# PROJECTE DE CONSOLIDACIÓ DEL PONT DE COMA A RIBES DE FRESER

AJUNTAMENT DE RIBES DE FRESER

---

Javier Monte Collado - Jordi Morros Cardona | arquitectes

Octubre de 2021

Actualitzat Setembre de 2023

# ÍNDEX


**I. MEMÒRIA**

**I.1. MEMÒRIA DESCRIPTIVA**

I.1.1. DADES GENERALS

I.1.1.1. Naturalesa de l'encàrrec

I.1.1.2. Identificació i agents del projecte

I.1.2. ANTECEDENTS

I.1.2.1. Emplaçament

I.1.2.2. Caracterització urbanística i sectorial

I.1.2.3. Titularitat de l'element

I.1.2.4. Grau de protecció patrimonial

I.1.2.5. Antecedents històrics

I.1.2.6. Serveis afectats

I.1.2.7. Documentació consultada

I.1.3. ESTAT ACTUAL

I.1.3.1. Descripció tipològica i constructiva actual

I.1.3.2. Estat de conservació i descripció de lesions existents

I.1.3.3. Quadre de superfícies de l'estat actual

I.1.4. DESCRIPCIÓ DEL PROJECTE

I.1.4.1. Descripció general de la intervenció

I.1.4.2. Adequació a la normativa urbanística vigent

I.1.4.3. Descripció geomètrica

I.1.4.4. Descripció general dels sistemes

I.1.4.5. Programa de treballs i termini d'execució

I.1.4.6. Justificació d'obra completa

I.1.4.7. Classificació del contractista i revisió de preus

**I.1.4.8. Motivació del modificat de projecte**

I.1.5. JUSTIFICACIÓ DE PRESTACIONS

I.1.5.1. Requisits bàsics de seguretat

I.1.5.2. Requisits bàsics de funcionalitat i accessibilitat

I.1.5.3. Limitacions d'ús

I.1.6. RELACIÓ DE PROJECTES PARCIALS O D'ALTRES DOCUMENTS COMPLEMENTARIS

**I.2. MEMÒRIA CONSTRUCTIVA**

I.2.1. CONSIDERACIONS GENERALS

I.2.2. TREBALLS PREVIS

I.2.3. SUSTENTACIÓ DE LA MINA - FONAMENTACIÓ

I.2.4. SISTEMA ESTRUCTURAL

I.2.5. SISTEMA D'ACABATS

I.2.6. SISTEMA DE CONDICIONAMENTS I INSTAL·LACIONS

I.2.7. EQUIPAMENT I URBANITZACIÓ

**I.3. NORMATIVA APLICABLE**

I.3.1. RELACIÓ DE LA NORMATIVA D'APLICACIÓ

I.3.2. SEGURETAT

I.3.3. SALUBRITAT, PROTECCIÓ DEL SOROLL, ESTALVI D'AIGUA

I.3.4. FUNCIONALITAT I ACCESSIBILITAT

I.3.5. ENDERROCS I RESIDUS D'OBRA

I.3.6. ORDENANCES MUNICIPALS

I.3.7. RESTA DE REGLAMENTS I DISPOSICIONS

**I.4. ANNEXOS A LA MEMÒRIA**

I.4.1. COMPROVACIÓ DE CÀLCUL DE L'ESTRUCTURA

I.4.1.1. Anàlisi del comportament de la 'volta'

I.4.1.2. Comportament del Cindri

I.4.2. ESTUDI DE GESTIÓ DE RESIDUS

I.4.3. INSTRUCCIONS D'ÚS I MANTENIMENT

**II. DOCUMENTACIÓ GRÀFICA**

**III. PLEC DE CONDICIONS**

**IV. AMIDAMENTS I PRESSUPOST**

**V. PROJECTES PARCIALS I ALTRES DOCUMENTS COMPLEMENTARIS**

**V.1. ESTUDI BÀSIC DE SEGURETAT I SALUT**

# I. MEMÒRIA

# I.1. MEMÒRIA DESCRIPTIVA

## I.1.1. DADES GENERALS

### I.1.1.1. NATURALESA DE L'ENCÀRREC

L'objecte d'aquest document és definir els treballs necessaris per consolidar el Pont de Coma al terme de Ribes de Freser (comarca del Ripollès) declarat Bé Cultural d'Interès Cultural (BCIL), per difondre'n els seus valors patrimonials culturals, facilitar-ne el manteniment, i contribuir a preservar-ne la funcionalitat i l'autenticitat dels seus sistemes resistents (estructurals i materials).

### I.1.1.2. IDENTIFICACIÓ I AGENTS DEL PROJECTE

El promotor del present projecte és l'Ajuntament de Ribes de Freser, amb CIF P1715400F, i domicili a la Plaça de l'Ajuntament, 3, de Ribes de Freser, amb Codi Postal 17534.

Els autors d'aquest projecte són els arquitectes Javier Monte Collado i Jordi Morros Cardona, amb números de col·legiació 25.995-0 i 37.773-2, respectivament.

## I.1.2. ANTECEDENTS

### I.1.2.1. EMPLAÇAMENT

El Pont de Coma es troba situat a llevant del terme municipal de Ribes de Freser, sobre un revolt del riu Segadell, afluent del riu Freser, ben a prop del Mas Coma i de la central hidroelèctrica de Coma, a la vora de la carretera GIV-5262 que comunica els nuclis urbans de Ribes de Freser i Pardines.

El pont segueix el traçat d'un antiga xarxa de camins que s'enfilava des de l'indret de Coma cap a la Serra Cavallera, i davallava fins al nucli de Sant Joan de les Abadesses, comunicant amb els nuclis poblats de Pardines i Bruguera.

### I.1.2.2. CARACTERITZACIÓ URBANÍSTICA I SECTORIAL

El planejament urbanístic general vigent al municipi és el Pla d'Ordenació Urbanística Plurimunicipal (POUP) de la Vall de Ribes, aprovat definitivament per la Comissió territorial d'Urbanisme de Girona el 2 de juny de 2010 (DOGC de 17/09/2010).

En el planejament general vigent, el pont s'inclou dins el sòl classificat com a no urbanitzable.

Al tractar-se d'una infraestructura de comunicació d'un camí per creuar un riu, el seu traçat discorre sobre la qualificació urbanística corresponent al sistema hidrogràfic (clau H).

Dins d'aquesta qualificació es considera l'establiment d'infraestructures de comunicació i transport com a ús compatible, sempre que permeti la preservació dels règim de corrents, tal com és el cas del pont històric de la Coma.

En les actuacions de consolidació del pont es prendrà com a referència el màxim assoliment possible de les Recomanacions tècniques per al disseny d'infraestructures que interfereixen amb l'espai fluvial (ACA, juny de 2016).

### I.1.2.3. TITULARITAT DE L'ELEMENT

A partir de la informació consultada, s'interpreta que el pont correspon a una infraestructura de titularitat pública, de caire municipal.

### I.1.2.4. GRAU DE PROTECCIÓ PATRIMONIAL

El pont de Coma de Ribes de Freser és protegit com a Bé Cultural d'Interès Local (BCIL), a partir de l'aprovació definitiva del Catàleg del Pla d'Ordenació Urbanística Plurimunicipal (POUP) de La Vall de Ribes per part de la comissió territorial d'urbanisme de Girona del 02/06/2010, i de la publicació al DOGC del 17/09/2010.

La seva protecció com a element arquitectònic és integral i es justifica considerant que els seus valors arquitectònics, històrics i culturals formen un tot indivisible, i es regula pels articles 204 a 213 del POUP. Es tracta d'un nivell de protecció total, aplicable a aquells béns que s'han de mantenir íntegrament, amb especial respecte de les característiques específiques, i dels elements o parts que els composen. Sols es permeten actuacions de restauració i consolidació que no malmetin, perjudiquin o desvirtuïn el bé, considerant que de vegades s'haurà d'intervenir per garantir el manteniment.

En aquest cas, l'actuació proposada correspon a un tipus d'intervenció de consolidació: corresponent a obres destinades a reparar els espais o edificacions que es troben en estat deficient, a fi de garantir la seva resistència física i restablir la seva estabilitat estructural, conservant essencialment la seva configuració original.

Imatges 1 i 2. Estat del pont l'any 1981 i al novembre de 2015. Font: Web Inventari de Patrimoni Arquitectònic de la Generalitat de Catalunya i Blog de Damià Cosme, respectivament.

Imatges 3 i 4. Estat del pont al març de 2016 i febrer de 2018. Font: Blog de Damià Cosme.

### I.1.2.5. ANTECEDENTS HISTÒRICS

Malauradament es disposa d'escassa documentació històrica sobre el Pont de Coma.

La documentació fotogràfica conservada ens indica que es tracta d'una construcció anterior al segle XX que, en la seva configuració inicial comptava amb baranes d'obra de fàbrica de paredat als dos costats, d'una alçada baixa, habitual del tipus de pont de camí de ferradura o de bast.

Antigament els camins concebuts i destinats al trànsit amb cavalleries rebien el nom de camí de bast o de ferradura. A Catalunya, fins ben entrat el segle XX, davant la dificultat que presentava el relleu accidentat per construir camins carreters, el camí de ferradura era el tipus de camí més freqüent.

Les cavalleries emprades per la càrrega duien els peus calçats amb ferradures i es cobrien amb un bast per transportar productes o mercaderies. El bast o l'albarda era un guarniment que s'adaptava al llom de l'animal de càrrega, generalment una mula o ase, on es fixaven els diversos estris (àrguens, salmes, sàrries) usats per transportar productes del camp o mercaderies.

L'amplada dels camins de bast acostumava a oscil·lar entre 0'80 i 1'80 o 2'00 m, que coincideix amb l'amplada de pas de la caixa del pont. La plataforma del camí havia de tenir l'amplada suficient perquè hi pogués circular un animal de peu rodó amb la càrrega al damunt. Per això les foradades a la roca solien tenir com a mínim una amplada de 2'00 m, mentre que en camp obert el camí podia ser més estret, atès que la càrrega transportada podia volar fora dels límits del camí, si els vorals eren nets d'obstacles. Per aquest motiu, els murs que delimitaven els camins i les baranes dels ponts eren baixos, per permetre que la càrrega dels animals hi passés pel damunt.

La geometria de la volta escarsera del pont permetria plantejar com a hipòtesi la seva construcció cap als segles XVIII o XIX, i existeixen indicis de que hauria pogut existir un pont de menor amplada anterior a la construcció que ens ha arribat fins a l'actualitat, atenent a una cadena vertical que s'insinua a l'estrep de la riba sud del pont.

En qualsevol cas sabem que fins a la dècada de 1940 aproximadament el pont de Coma conservà la seva configuració amb les seves baranes baixes de paredat, mentre que a la dècada de 1980 aquestes ja havien desaparegut i només es conservava el tram de volta recolzat en els estreps laterals.

Posteriorment a 1980 s'afegí una estructura lateral formada per dos perfils metàl·lics i taulers de maó de pla per recolzar una canalització d'aigua corrent sanitària a la cara est del pont.

A partir d'aquell moment la degradació de l'estructura del pont ha estat progressiva, tot i que s'ha agreujat especialment des de l'any 2015, moment en el qual encara es conservava íntegrament la secció completa de la volta.

Arrel de les pluges i crescudes intenses del riu Segadell de finals de 2018 s'ha observat l'aparició d'esquerdes i de despreniments de parts importants de la secció de la volta del pont, que han motivat la redacció del present projecte.

#### I.1.2.6. SERVEIS AFECTATS

El present projecte preveu la renovació i integració de la canalització de la xarxa de subministrament d'aigua sanitària, recolzada lateralment en el pont, que té l'estructura de sustentació en procés de degradació, i que desfigura el valor patrimonial del pont.

El present projecte no preveu cap afectació a la xarxa de sanejament municipal, ni a la xarxa de subministrament elèctric, ni a cap altra xarxa de serveis bàsics.

#### I.1.2.7. DOCUMENTACIÓ CONSULTADA

A continuació s'indica la relació de la documentació consultada en la redacció del present document:


- Campillo Besses, Xavier; López-Monné, Xavier. 2010. *El llibre dels camins: manual per esvair dubtes, desfer mites i reivindicar drets*. Tarragona : Arola Editors : Departament de la Vicepresidència de la Generalitat de Catalunya.
- Nardiz Ortiz, Carlos. 1996. "Las primeras carreteras modernas. El trazado y la construcción de los Caminos Reales en el siglo XVIII". *Actas del Primer Congreso Nacional de Historia de la Construcción*. Madrid : Editors A. de las Casas, S. Huerta, E. Rabasa, Instituto Juan de Herrera, CEHOPU : pg 375-380.
- Riera Melis, Antoni. 2002. "La red viaria de la corona catalanoaragonesa en la baja edad media". *Acta historica et archaeologica mediaevalia, núm. 23-24* : Barcelona : Edita Departament d'Història Medieval, Paleografia i Diplomàtica de la Universitat de Barcelona : pg 441-463.
- Torras, Cesar August. 1932. *Guia itinerari de la Vall de Ribes, Vall de Núria i altres valls del Freser* : Barcelona : Edició Clup Alpí Català del Centre Excursionista de Catalunya : Cartoteca de l'Institut Cartogràfic de Catalunya : Col·lecció Biblioteca Domènech. Registre: Bdexcur379_lam1.


### I.1.3. ESTAT ACTUAL

#### I.1.3.1. DESCRIPCIÓ TIPOLÒGICA I CONSTRUCTIVA ACTUAL

El pont de Coma és un viaducte que permet creuar el riu Segadell, amb una traça lineal en planta d'uns 2'5 m d'amplada i uns 12 m de desenvolupament de llargada, amb una alçada d'uns 4 m de promig per sobre del nivell del curs fluvial.

Geològicament ens trobem sobre un llit fluvial amb dipòsits sedimentaris del Quaternari, en un context de roques volcàniques de l'Ordovicià format per lutites i roques volcanoclàstiques, i de roques intrusives de l'Ordovicià, del tipus del granòfir de Ribes, que afloren puntualment en l'entorn, segons informació consultada al Geoíndex de l'Institut Cartogràfic de Catalunya.

El pont és format per un ull cobert amb una volta escarsera i estreps de paredat ordinari, possiblement lligat amb morter de terra i calç. Mentre que l'estrep sud està format per un mur de paredat d'uns 4 m de llargada, en el cas de la riba nord una roca de grans dimensions recolzada sobre la llera del riu actua com estrep de la volta, amb una reduïda transició muraria en el contacte entre roca i volta del pont.

El paviment del pont es troba actualment imperceptible, majoritàriament recobert per vegetació tapissant o bé erosionat o perdut.

A través de les fotografies antigues conservades tenim constància de l'existència de murets laterals baixos que actuaven com a pseudo-baranes, dels quals actualment no es conserva cap rastre apreciable.

Cal mencionar que a la vora sud del pont hi ha un mur de contenció de terres perpendicular a l'estrep, format aparentment per pedra seca.

#### I.1.3.2. ESTAT DE CONSERVACIÓ I DESCRIPCIÓ DE LESIONS EXISTENTS

Actualment l'estat de conservació de l'estructura del pont és força precari, manifestant-se les lesions i degradacions següents:

- Fissures i despreniments locals de part de les fàbriques de la volta. (especialment presents en el tram central entorn de la clau).
- Erosió significativa dels morters de rejuntat de l'obra de fàbrica de la volta i dels murs que actuen com estreps, incloent diversos morters de reparació sobreposats també degradats.
- Existència generalitzada de vegetació invasiva, i acumulació de dipòsits vegetals i residuals, que oculten completament la plataforma de paviment del pont.
- Deteriorament progressiu de l'estructura adjacent de recolzament d'una canalització d'aigua corrent sanitària, afegida aparentment amb posterioritat a la dècada de 1980.

A continuació s'inclouen algunes imatges il·lustratives de les lesions i degradacions indicades.

Imatge 5. Front oest del pont. Font: Elaboració pròpia.

Imatge 6. Front est del pont. Font: Elaboració pròpia.

Imatges 7 i 8. Estreps nord i sud respectivament. Font: Elaboració pròpia.

Imatges 9 i 10. Detalls de l'estrep sud, amb diversos morters de rejuntat sobreposats i erosinats. Font: Elaboració pròpia.

Imatges 11 i 12. Cares superior (paviment) i inferior de la volta respectivament. Font: Elaboració pròpia.

### I.1.3.3. QUADRE DE SUPERFÍCIES DE L'ESTAT ACTUAL

| ÀMBIT | LONGITUD | AMPLE PROMIG | SUP. ÚTIL | SUP. CONSTRUÏDA |
|---|---|---|---|---|
| PONT DE COMA | 12'00 m | 2'5 m | 30'00 $m^2$ | 30'00 $m^2$ |
| **TOTAL** | **12'00 m** | **2'5 m** | **30'00 $m^2$** | **30'00 $m^2$** |

### I.1.4. DESCRIPCIÓ DEL PROJECTE

#### I.1.4.1. DESCRIPCIÓ GENERAL DE L'ACTUACIÓ

L'Ajuntament de Ribes de Freser pretén consolidar el Pont de Coma, per restablir el seu ús com a zona de pas dins la xarxa de camins del terme, actualment fonamentalment amb ús lúdic i d'esbarjo l'Estany, per facilitar-ne el manteniment, i així difondre el seu valor patrimonial, i facilitar-ne la conservació en el futur.

El present projecte inclou els treballs necessaris per consolidar l'estructura del pont, tractant de respectar al màxim l'autenticitat dels seus sistemes resistents constructius (estructurals i materials).

A tal efecte es preveuen fonamentalment actuacions destinades a reparar les lesions existents, i a condicionar un paviment de protecció de l'obra de fàbrica, amb unes característiques que el facin adient per al manteniment i el seu ús per la circulació de vianants i passejants.

Es preveuen treballs de reconeixement, reparació i reconstrucció dels trams afectats per lesions i despreniments puntuals, i el completament d'elements de senyalització o protecció bàsica.

En coherència amb el caire patrimonial de la construcció del pont, es pretén que els treballs sobre les zones afectades es realitzin amb tècniques constructives compatibles amb els sistemes constructius existents; fonamentalment amb paredat i morter de calç, de la mateixa manera que les fàbriques existents, sempre que sigui tècnicament possible, amb unes condicions adequades de seguretat en l'execució.

De manera complementària es proposa recuperar els murets laterals d'obra de fàbrica de paredat, per recuperar la fisonomia original del pont, coneguda a partir de les fotografies històriques.

D'altra banda, també caldrà realitzar actuacions complementàries sobre la xarxa bàsica de subministrament d'aigua adjacent a la volta del pont, consistents en l'execució d'un desviament per integrar la conducció dins l'obra d'un dels murets laterals recuperats del pont. D'aquesta manera es pretén ocultar la percepció del seu traçat, per evitar que interfereixi paisatgísticament amb la composició històrica del pont.

#### I.1.4.2. ADEQUACIÓ A LA NORMATIVA URBANÍSTICA VIGENT

El present projecte no modifica cap dels paràmetres urbanístics o normatius que afecten al pont.

#### I.1.4.3. DESCRIPCIÓ GEOMÈTRICA

El projecte plantejat no defineix noves geometries respecte a la construcció existent, tractant de respectar en tot moment l'autenticitat de la geometria i de la volumetria original del pont.

#### I.1.4.4. DESCRIPCIÓ GENERAL DELS SISTEMES

Els sistemes constructius del projecte es descriuen detalladament al capítol de la Memòria constructiva del present document.

#### I.1.4.5. PROGRAMA DE TREBALLS I TERMINI D'EXECUCIÓ

Amb caràcter únicament indicatiu, a continuació es descriu un possible programa de desenvolupament dels diversos treballs previstos:

- Treballs de protecció, neteja i retirada de vegetació dels paraments del pont.
- Actuacions de reparació puntual de les lesions existents.
- Treballs de condicionament de paviment de protecció, i de recuperació dels murets laterals originals del pont.
- Adaptació del traçat de l'escomesa d'aigua, per millorar-ne la integració volumètrica i paisatgística i facilitar-ne el manteniment.
- Col·locació dels elements de senyalització i protecció necessaris.

Pel desenvolupament dels treballs descrits en el present projecte s'ha estimat un termini de realització de 3 mesos.

#### I.1.4.6. JUSTIFICACIÓ D'OBRA COMPLETA

Les obres que contempla aquest Projecte es poden considerar com una obra completa als efectes de les determinacions de la Llei de Contractes, ja que al tractar-se d'actuacions puntuals de consolidació i reparació i de condicionament d'un pont històric de petit format, un cop executades abasten tot el seu objecte i poden ser lliurades per al seu ús previst.

#### I.1.4.7. CLASSIFICACIÓ DEL CONTRACTISTA I REVISIÓ DE PREUS

D'acord amb el *Reial Decret 773/2015, de 25 d'agost, pel qual es modifiquen determinats preceptes del Reglament general de la Llei de contractes de les administracions públiques* (BOE 05/09/2015) i amb l'article 77 de la *Llei 9/2017, de 8 de novembre, de contractes del sector públic* (BOE 09/11/2017), al tractar-se d'unes obres amb un valor estimat inferior a 500.000 € (IVA exlòs), no és exigible la classificació empresarial del contractista.

En qualsevol cas es tracta d'un projecte corresponent a la **Categoria 1 (amb quantia inferior a 150.000 €) de classificació dels contractes d'obres**.

Considerant que la durada dels treballs projectats és inferior a un any, en aquesta obra no es preveu la revisió de preus.

### I.1.5. JUSTIFICACIÓ DE PRESTACIONS

L'actuació projectada proporcionarà unes prestacions de funcionalitat i seguretat que garantiran les exigències bàsiques en relació als requisits de la normativa d'aplicació, atenent al caire d'un pont històric en un entorn natural.

A continuació es defineixen els principals requisits generals en el conjunt de la construcció, que depenen de les seves característiques i de la seva ubicació.

#### I.1.5.1. REQUISITS BÀSICS DE SEGURETAT

La intervenció de consolidació projectada compleix el requisit de seguretat estructural, d'acord amb les previsions tècniques considerades en el projecte pel que fa al sistema estructural, les quals es desenvolupen al capítol corresponent.

El període de servei previst queda directament condicionat al compliment de les inspeccions periòdiques prescrites en el manual d'ús i manteniment adjunt.

Les condicions de seguretat en cas d'incendi de l'actuació projectada de consolidació del pont mantenen les característiques inicialment existents.

Aquestes condicions satisfan els requisits d'aproximació i entorn per a l'accessibilitat i intervenció dels bombers contingudes en el Codi Tècnic de l'Edificació i també es dóna compliment al decret 241/94 de "Condicionants urbanístics i de protecció contra incendis complementaris de la NBE-CPI/91". Concretament els múltiples camins i vials existents en l'entorn immediat, permeten la seva consideració com a vies possibles d'intervenció.

D'altra banda, no és necessària cap justificació en relació a l'evacuació d'ocupants, al tractar-se d'una construcció de pas descoberta, sense càrrega de foc en cap dels elements, de manera que es considera menyspreable el risc d'incendi.

Tot i que no són d'obligat compliment, es consideraran com a referència les disposicions relatives a les característiques de les barreres de protecció dels desnivells contingudes en el Codi Tècnic de l'Edificació, convenientment compatibilitzades amb els aspectes patrimonials i paisatgístics de l'entorn.

#### I.1.5.2. REQUISITS BÀSICS DE FUNCIONALITAT I ACCESSIBILITAT

El present projecte de consolidació d'un pont històric de petit format incideix especialment en el requisit bàsic de recuperació funcional per evitar qualsevol interferència amb el correcte funcionament natural de l'espai fluvial, respectant l'autenticitat dels sistemes materials, constructius i estructurals del pont protegit. A tal efecte es preveu una millora del manteniment amb la reparació de les lesions i els despreniments locals existents, i incorporant un paviment de còdols sobre una base de morter de calç, per tal de protegir adequadament l'obra de fàbrica del pont. En aquest sentit, la recuperació dels murets laterals original del pont també contribuirà a la millora de la seva conservació.

En relació als requisits d'accessibilitat, cal considerar que es tracta d'un pont històric protegit situat en un espai natural, en el qual no és tècnica i econòmicament viable el compliment estrictament d'aquests paràmetres. Tot i així, es respectaran, i milloraran en la mesura de les possibilitats, les condicions d'accessibilitat de l'espai públic, entenent en qualsevol cas de que es tracta d'un espai amb un caràcter eminentment natural.

#### I.1.5.3. LIMITACIONS D'ÚS

Cal considerar que el pont té un nivell de protecció integral segons el Catàleg de Patrimoni municipal, aplicable a aquells béns que s'han de mantenir íntegrament, amb especial respecte de les característiques específiques, i dels elements o parts que els composen. Sols es permeten actuacions de restauració i consolidació que no malmetin, perjudiquin o desvirtuïn el bé. En coherència, atenent a les característiques dels murs laterals originals del pont, que actuen com a baranes, es preveu incorporar als seus dos extrems una **senyalització que informi sobre els riscos i precaucions necessàries que s'accepten al creuar el pont, de manera que els vianants siguin coneixedors que el recorregut no compleix amb les condicions mínimes d'alçada lliure de protecció dels desnivells, o d'accessibilitat** establertes per a construccions d'obra nova.

### I.1.6. RELACIÓ DE PROJECTES PARCIALS O D'ALTRES DOCUMENTS COMPLEMENTARIS

El present projecte es complementa amb els documents annexos externs següents:

- **Estudi Bàsic de seguretat i salut**

## I.2. MEMÒRIA CONSTRUCTIVA

### I.2.1. CONSIDERACIONS GENERALS

Degut a la consideració de la construcció del pont com a element amb valors patrimonials; històrics, i col·lectius, cal plantejar el mètode de treball per a la seva consolidació, a partir de l'aprofundiment del seu coneixement des de diverses vessants inter-relacionades; constructives, històriques i funcionals.

Així l'actuació projectada es planteja en una doble vessant: D'una banda realitzar els treballs d'obtenció d'informació necessària per aprofundir en el coneixement de les característiques generals i de manteniment. I d'una altra dotar a l'estructura del pont d'un major nivell de seguretat que permeti evitar la progressió dels processos de degradació actius identificats visualment durant la recopilació de dades realitzada en l'aixecament gràfic.

En definitiva, l'objectiu amb el qual es plantegen aquestes actuacions és minimitzar i aturar en el temps els efectes de les lesions de major magnitud observades, i la incorporació d'un paviment que faciliti la circulació dels vianants, facilitant la seva visita, així com el seu manteniment.

En aquest sentit, el present document constitueix un projecte de CONSOLIDACIÓ, i contempla únicament la realització d'algunes partides d'obra; la major part d'elles relacionades amb la reparació de les lesions actualment conegudes i el condicionament parcial d'alguns dels punts; fonamentalment del paviment i la recuperació dels murets laterals, així com el desviament d'una conducció d'aigua per millorar-ne la integració paisatgística.

#### I.2.1.1. QUADRE DE SUPERFÍCIES DE L'ÀMBIT DEL PROJECTE

L'àmbit d'actuació del present projecte es defineix amb el quadre de superfícies següent :

| ÀMBIT | LONGITUD | AMPLE PROMIG | SUP. ÚTIL | SUP. CONSTRUÏDA |
|---|---|---|---|---|
| PONT DE COMA | 12'00 m | 1'7 m | 20'40 $m^2$ | 30'00 $m^2$ |
| **TOTAL** | **12'00 m** | **1'7 m** | **20'40 $m^2$** | **30'00 $m^2$** |

### I.2.2. TREBALLS PREVIS

Atesa la singularitat del bé patrimonial del pont, d'acord amb els criteris descrits en l'apartat anterior, és important poder conèixer més a fons el seu estat de conservació per tal de poder intervenir acuradament sobre les lesions existents, i evitar que el seu abast continuï creixent i s'estengui a altres zones. En aquest sentit es requereix :

- Realització de treballs específics de prospecció, caracterització i reconeixement constructiu generalitzat de les parts ocultes per la vegetació intrusiva, o de difícil accés, com ara l'intradós i extradós de la volta, i alguns trams dels paraments dels murs.
- Aprofundiment en l'estudi geomètric, tant topogràfic, com de deformabilitat de la construcció.

D'aquesta manera, la informació obtinguda permetrà contrastar i verificar les hipòtesis de comportament constructiu i estructural establertes, i precisar l'abast de les obres de consolidació i manteniment a emprendre. Degut a les seves característiques, aquests treballs de reconeixement tècnic s'inclouen en el present projecte, amb la previsió de que es desenvolupin paral·lelament durant els estadis inicials de les obres.

De manera complementària es preveu l'execució de cales a la caixa de paviment del pont en l'àmbit dels dos estreps, per conèixer l'estat de conservació del reblert.

En les parts de la volta escarsera del pont on s'ha detectat lesions puntuals en els elements constructius, es preveu el seu apuntalament provisional, mentre no es realitzi la seva reparació.

També caldrà dotar de bastides provisionals auxiliars les cares laterals del pont per facilitar l'execució dels treballs previstos per part dels operaris, amb les condicions de seguretat òptimes.

### I.2.3. SUSTENTACIÓ - FONAMENTACIÓ

Degut a l'abast dels treballs plantejats, d'acord amb el grau de coneixement constructiu i estructural disponible, inicialment no es contempla l'afectació dels fonaments del pont en aquesta actuació.

### I.2.4. SISTEMA ESTRUCTURAL

A partir de l'observació visual realitzada dels paraments del pont, s'interpreta que la seva estructura es troba en un estat estructural acceptable, a excepció del tram central de la volta escarsera, en el qual l'anàlisi estructural indica l'existència d'una situació de desequilibri, i de les zones puntuals en les quals s'han produït enderrocs o despreniments parcials.

Les obres descrites es centren en la reparació de les parts de l'estructura on s'han detectat lesions. En aquest sentit, es tractarà de reparar les fissures i els despreniments puntuals amb el mateix sistema d'obra de fàbrica de paredat, amb morter de calç hidràulica i amb injeccions de la mateixa composició de morter però amb una consistència lleugerament més fluida que en faciliti la introducció dins el gruix dels elements. Per a l'elaboració dels morters es cercaran àrids de característiques químiques i cromàtiques similars als existents en els paraments del pont, i es retiraran prèviament els morters de reparació contemporanis que en desvirtuen l'acabat.

Caldrà plantejar apuntalaments locals en les zones inestables mitjançant una estructura auxiliar de perfils metàl·lics cargolats i taulons de fusta normalitzada tallats a mida, cas per cas. Aquests apuntalaments es realitzaran de tal manera que es pugui arribar a desmuntar part de l'obra de fàbrica deformada de la volta a la franja central, per recuperar la geometria de la curvatura inicial de la volta escarsera.

Així, per a la recuperació del tram de volta malmès, es preveu la reconstrucció local mitjançant la col·locació d'una cintra i/o la introducció dels corresponents estintolament amb taulons de fusta de secció rectangular i perfils metàl·lics de característiques resistents degudament acreditades.

### I.2.5. SISTEMA D'ACABATS

Les actuacions plantejades van encaminades a recuperar la secció útil de la plataforma del pont. En aquest sentit, la principal actuació prevista és la neteja dels paraments, preferiblement manualment en sec, o bé amb doll d'aigua sense pressió; prèvia verificació en un tram, per reduir al màxim el risc de provocar moviments diferencials en el sistema constructiu.

Els treballs preveuen la recuperació i l'aplec manual exterior de les pedres de paredar despreses de les fàbriques, per a la seva posterior recuperació, així com la incorporació d'un paviment empedrat de còdols amb una identificació que permeti distingir-ne la seva contemporaneïtat, però amb una composició harmònica amb els paraments de paredat que defineixen la percepció volumètrica del pont protegit.

S'ha previst l'acabat del paviment empedrat de còdols de manera que ofereixi una certa rugositat que redueixi el risc de patinar. La base del paviment trepitjable es preveu executar amb una lleugera esquena d'ase que defineixi unes mitges canyes als laterals dels murets, que permeti evacuar les aigües pluvials cap a l'exterior del pont amb facilitat.

D'altra banda, també es preveu habilitar mínimament les vores de l'accés al pont des dels extrems, revisant l'estat dels murs de contenció de terres existents de pedra seca, així com desbrossant la vegetació invasiva que pugui malmetre amb més facilitat els diversos paraments del pont, per permetre una correcta aproximació que ofereixi unes condicions que facilitin el seu posterior manteniment.

### I.2.6. SISTEMA DE CONDICIONAMENTS I INSTAL·LACIONS

Degut a l'abast dels treballs plantejats, d'acord amb el grau de coneixement disponible, no es contempla l'afectació del sistema de condicionaments i instal·lacions generals en aquest projecte, a excepció dels treballs de desviament de la canalització d'aigua sanitària que actualment discorre recolzada en el parament oest del pont.

En qualsevol cas caldrà preveure un sistema adient d'escomesa provisional d'obra, tant de subministrament d'aigua amb pH neutre sense sals solubles, com d'electrificació per l'ús de la maquinària necessària per l'obra.

### I.2.7. EQUIPAMENT I URBANITZACIÓ

Aquesta actuació preveu la recuperació dels murets laterals del pont, que actuaven com a baranes, així com d'un paviment de còdols recolzat en una capa de morter de calç hidràulica, tal com ja s'ha descrit anteriorment, per facilitar la conservació i el manteniment de l'estructura, així com el seu ús amb unes millors condicions de seguretat per part dels vianants.

També es preveu incorporar als dos extrems del pont una senyalització que informi als usuaris sobre els riscos i precaucions necessàries que s'accepten al creuar el pont, de manera que els vianants siguin coneixedors que el recorregut no compleix amb les condicions mínimes d'alçada lliure de protecció dels desnivells, o d'accessibilitat establertes per a construccions d'obra nova.

Setembre de 2023

Javier Monte Collado - Jordi Morros Cardona
**arquitectes**

## I.3. NORMATIVA APLICABLE

### I.3.1. RELACIÓ DE LA NORMATIVA D'APLICACIÓ

#### I.3.1.1. NORMATIVA GENERAL

- **Decret Legislatiu 1/2005** Text refós de la Llei d'urbanisme

  (DOGC núm. 4436 de 26/07/2005)

- **Reial Decret 314/2006** Codi Tècnic de la Edificació DB SI 5 Seguretat en cas d'Incendi. Intervenció dels bombers

  (BOE 28/03/2006)

- **Decret 241/1994** sobre condicionants urbanístics i de protecció contra incendis en els edificis, complementaris de la NBE-CPI/91

  (DOGC núm. 1954 de 30/09/1994, correccions DOGC núm. 2005 de 30/01/1995)

- **Llei 20/1991** de promoció de l'accessibilitat i de supressió de barreres arquitectòniques.

  Capítol 1: Disposicions sobre barreres arquitectòniques urbanístiques

  (DOGC núm. 1526 de 4/12/1991)

- **Decret 135/1995** de desplegament de la Llei 20/1991, de promoció de l'accessibilitat i de supressió de barreres arquitectòniques, i d'aprovació del Codi d'accessibilitat. (Capítol 2: Disposicions sobre barreres arquitectòniques urbanístiques –BAU-)

  (DOGC núm. 2043 de 28/04/1995)

- **Reial Decret 505/2007**, pel qual s'aproven les condicions bàsiques d'accessibilitat i no discriminació de les persones amb discapacitat per a l'accés i utilització dels espais públics urbanitzats i edificacions.

  (BOE 11/05/2007)

- **Llei 9/2003**, de mobilitat

  (DOGC 27/6/2003)

#### I.3.1.2. VIALITAT

- **Ordre FOM/3460/2003**, de 28 de noviembre, por la que se aprueba la norma 6.1-IC "Secciones de firme", de la instrucción de Carreteras.

  (BOE núm. 297 de 12/12/2003)

- **Ordre FOM/3459/2003**, de 28 de noviembre, por la que se aprueba la norma 6.3-IC: "Rehabilitación de firmes", de la Instrucción de carreteras.

  (BOE núm. 297 de 12/12/2003)

- **Ordre 27/12/1999**, Norma 3.1-IC. "Trazado, de la Instrucción de carreteras"

  (BOE núm. 28 de 2/02/2000)

- **Orden de 14/05/1990** por la que se aprueba la Instrucción de carreteras 5.2-IC "Drenaje superficial"

  (BOE 17/09/1990)

- **UNE-EN-124 1995**. Dispositivos de cubrimiento y de cierre para zonas de circulación utilizadas por peatones y vehículos. Principios de construcción, ensayos de tipo, marcado, control de calidad.

- **Ordre 2/07/1976, "PG-3/88, Pliego de Prescripciones Técnicas Generales para obras de carreteras"**

  (BOE núm. 162 i 175 de 2/07/1976 i 7/07/1976 respectivament).

  Posteriors modificacions:

  Ordre Circular 292/86 T, de maig de 1986

  **Ordre Ministerial 31/07/86 (BOE 5/09/86)**

  Ordre Circular 293/86 T.

  Ordre Circular 294/87 T., de 23/12/87.

  Ordre Circular 295/87 T

  **Ordre Ministerial de 21/01/88 (BOE 3/02/88)** sobre modificació de determinats articles del Plec de Prescripcions Tècniques Generals per a Obres de Carreteres i Ponts. (Modificació pasa a denominar-se PG-4)

  Ordre Circular 297/88 T., de 29/03/88.

  Ordre Circular 299/89.

  **Ordre Ministerial de 8/05/89 (BOE 18/05/89),** modificació de determinats articles del PG.

  Ordre Ministerial de 18/09/89 (BOE 910/89)

  Ordre Circular 311/90 , de 20 de març.

  Ordre Circular 322/97, de 24 de febrer.

  Ordre Circular 325/97, de 30/12/97.

  **Ordre Ministerial de 27/10/99** pel que s'actualitzen determinats articles del Plec de Prescripcions Tècniques Generals per a obres de Carreteres i ponts en el relatiu a conglomerants hidràulics i lligants hidrocarbonats (BOE 22/1/2000).

  **Ordre Ministerial de 28/10/1999** pel que s'actualitzen determinats articles del Plec de Prescripcions Tècniques Generals per a obres de Carreteres i ponts en el relatiu a senyalització, balissament i sistemes de contenció de vehicles (BOE 28/01/2000).

  Ordre Circular 326/2000, de 17 de febrer.

  Ordre Circular 5/2001, de 24 de maig.

  **Ordre Ministerial FOM/475/2002, de 13 de febrer,** per la que s'actualitzen determinats articles del Plec de Prescripcions Tècniques Generals per a Obres de Carreteres i Ponts relatius a formigons i acers. (BOE 6/03/2002)

  **Ordre Ministerial FOM 1382/2002, de 16 de maig,** per la que se actualitzen determinats articles del Plec de Prescripcions Tècniques Generals per a Obres de Carreteres i ponts relatius a la construcció d'explanacions, drenatges i fonaments (BOE, de l'11 de juliol).

  Ordre Circular 8/01.

  **Ordre FOM/891/2004, de l'1 de març**, per la que s'actualitzen determinats articles del Plec de prescripcions tècniques generals per a obres de carreteres i ponts, relatius a ferms i paviments.

- **Ordenança d'obres** i d'instal·lacions de serveis en el domini públic municipal de la ciutat de Barcelona.

  (BOP núm. 122 de 22/05/1991)

#### I.3.1.3. GENÈRICA D'INSTAL·LACIONS URBANES

- **Decret 120/1992** del Departament d'Indústria i Energia de la Generalitat de Catalunya: Característiques que han de complir les proteccions a instal·lar entre les xarxes dels diferents subministraments públics que discorren pel subsòl.

  (DOGC núm. 1606 de 12/06/1992)

  Decret 196/1992 del Departament d'Indústria i Energia de la Generalitat de Catalunya pel que es modifica l'apartat a) del preàmbul i el punt 1.2 de l'article 1 del Decret 120/1992.

  (DOGC núm. 1649 de 25/09/1992)

- **Ordenança d'obres** i d'instal·lacions de serveis en el domini públic municipal de la ciutat de Barcelona.

  (BOP núm. 122 de 22/05/1991)

- **Especificacions Tècniques** de les companyies subministradores dels diferents serveis.

- **Normes UNE** de materials, sistemes o mètodes de col·locació i càlcul

#### I.3.1.4. XARXES DE PROVEÏMENT D'AIGUA POTABLE

- **Reial Decret 606/2003**, de 23 de maig de 2003, modificació del Reglament de domini públic hidràulic.

  (BOE 6/6/2003)

- **Decret Legislatiu 3/2003**, de 4 de novembre de 2003, Text refós legislació en matèria d'aigües de Catalunya

  (DOGC 21/11/2003)

- **Real Decreto 140/2003,** de 7 de febrer, por el que se establecen los criterios sanitarios de la calidad del agua i el consumo humano

  (BOE 21/02/2003)

- **Real Decreto Legislativo 1/2001** de 20 de julio, por el que se aprueba el texto refundido de la Ley de aguas.

  (BOE 24/07/01)

- **Llei 6/1999,** de 12 de juliol, d'ordenació, gestió i tributació de l'aigua.

  (DOGC 22/07/99)

- **Ordre 28/07/1974,** s'aprova el "Pliego de prescripciones técnicas generales para tuberías de abastecimiento de agua

  (BOE núm. 236 i 237 de 2/10/1974 i 3/10/1974 respectivament)

- **Norma Tecnològica NTE-IFA/1976,** "Instalaciones de fontanería: Abastecimiento"

- **Norma Tecnològica NTE-IFR/1974,** "Instalaciones de fontanería: Riego"

- **Reglament general del servei metropolità d'abastament domiciliari d'aigua a l'àmbit metropolità**

##### I.3.1.4.1. Hidrants d'incendi

- **Decret 241/1994** sobre condicionants urbanístics i de protecció contra incendis en els edificis, complementaris de la NBE-CPI/91

  (DOGC núm. 1954 de 30/09/1994, correccions DOGC núm. 2005 de 30/01/1995)

- **Real Decret 1942/1993** pel que s'aprova el "Reglamento de Instalaciones de Protección contra incendios"

  (BOE núm. 298 de 14/12/1993)

#### I.3.1.5. XARXES DE SANEJAMENT

- **Decret 130/2003**, de 13 de maig, pel qual s'aprova el Reglament dels serveis públics de sanejament

  (DOGC núm. 3894 de 29/05/2003)

- **Reïal Decret-Llei 11/1995**, de 28 de desembre, pel qual s'estableixen les normes aplicables al tractament de les aigües residuals urbanes.

  (BOE núm. 312 de 20/12/1995)

- **Ordre 15/09/1986.** "Tuberías. Pliego de Prescripciones Técnicas Generales para Tuberías de Saneamiento de Poblaciones".

  (BOE núm. 228 de 23/09/1986)

#### I.3.1.6. XARXES DE DISTRIBUCIÓ DE GAS CANALITZAT

- **Real Decreto 919/2006 "**Reglamento técnico de distribución y utilización de combustibles gaseosos y sus instrucciones complementarias"

  (BOE 4/09/2006)

- **Ordre 18/11/1974** s'aprova el "Reglamento de redes y acometidas de combustibles gaseosos.

  Ordre 26/10/1983 modifica la Ordre 18/11/74, per la que s'aprova el "Reglamento de redes y acometidas de combustibles gaseosos". quedarà derogat en tot allò que contradiguin o s'oposin al que es disposa al "Reglamento técnico de distribución y utilización de combustibles gaseosos y sus instrucciones tècnicas complementarias", aprovat pel RD 919/2006

- **Real Decret 2913/1973**, "Reglamento general del servicio público de gases combustibles"

  (BOE 21/11/1973, modificació BOE 21/5/75; 20/2/84) quedarà derogat en tot allò que contradiguin o s'oposin al que es disposa al "Reglamento técnico de distribución y utilización de combustibles gaseosos y sus instrucciones tècnicas complementarias", aprovat pel RD 919/2006

#### I.3.1.7. XARXES DE DISTRIBUCIÓ D'ENERGIA ELÈCTRICA

##### I.3.1.7.1. Sector elèctric

- **Llei 54/1997** del Sector elèctric

- **Real Decret 1955/2000**, pel que es regulen les activitats de transport, distribució comercialització d'instal·lacions d'energia elèctrica.

  (BOE núm. 310 de 27/12/2000) correcció d'errades (BOE 13/03/2001)

- **Decret 329/2001**, de 4 de desembre, pel qual s'aprova el Reglament de subministrament elèctric.

  (DOGC 18/12/2001)

- **Resolució ECF/4548/2006**, de 29 de desembre. Fecsa-Endesa. Normes tècniques particulars relatives a les instal·lacions de xarxa i a les instal·lacions d'enllaç

  (BOE: 22/2/2007)

##### I.3.1.7.2. Alta Tensió

- **Decret 3151/1968** "Reglamento de líneas eléctricas aéreas de alta tensión".

  (BOE núm. 311 de 27/12/1968, correcció d'errors BOE núm. 58 de 8/03/1969)

##### I.3.1.7.3. Baixa Tensió

- **R.D. 842/2002** por el que se aprueba el Reglamento Electrotécnico de Baja Tensión.

  (BOE núm. 224 18/09/2002)

  En particular:

  ITC BT-06 Redes aéreas para distribución en baja tensión

  ITC BT-07 Redes subterráneas para distribución en baja tensión

  ITC BT-08 Sistemas de conexión del neutro y de las masas en redes de distribución

  ITC-BT-09 Instalaciones de alumbrado exterior

  ITC BT-10 Previsión de cargas para suministros en baja tensión

  ITC BT-11 Redes de distribución de energía eléctrica. Acometidas

##### I.3.1.7.4. Centres de Transformació

- **Real Decret 3275/1982**, "Reglamento sobre condiciones técnicas y garantías de seguridad en centrales eléctricas y centros de transformación"

  (BOE núm. 288 de 1/12/1982, Correcció d'errors BOE núm. 15 de 18/01/83)

- **Ordre de 6/07/1984**, s'aprova les "Instrucciones Técnicas Complementarias ITC-MIE-RAT, del Reglamento sobre condiciones técnicas y garantías de seguridad en centrales eléctricas y centros de transformación"

  (BOE núm. 183 de 01/08/1984)

- **Resolució 19/06/1984: "**Ventilación y acceso de ciertos centros de transformación".

  (BOE núm. 152 de 26/06/1984)

- **Especificacions tècniques** de companyies subministradores

##### I.3.1.7.5. Enllumenat públic

- **Llei 6/2001,** d'ordenació ambiental de l'enllumenat per a la protecció del medi ambient

  (DOGC 12/06/2001)

- **R.D. 842/2002** por el que se aprueba el Reglamento Electrotécnico de Baja Tensión, ITC-BT-09 Instalaciones de alumbrado exterior.

  (BOE núm. 224 18/09/2002)

- **Norma Tecnològica NTE-IEE/1978**. "Instalaciones de electricidad: Alumbrado exterior".

#### I.3.1.8. XARXES DE TELECOMUNICACIONS

- Especificacions tècniques de les Companyies:
  - **NP-PI-001/1991 C.T.N.E.** "Redes Telefónicas en Urbanizaciones y Polígonos Industriales".
  - **NT-f1-003/1986 C.T.N.E.** "Canalizaciones subterráneas en urbanizaciones y polígonos industriales".
  - **Acuerdo UNESA - C.T.N.E.** del 19 d'abril de 1976

- **Plec de Condicions de LOCALRET**

### I.3.2. SEGURETAT ESTRUCTURAL

En el capítol de documents annexos a la memòria es pot consultar una comprovació general de càlcul de l'estructura, en el seu estat definitiu.

També s'inclou verificació numèrica del cindri metàl·lic provisional, necessari en fase d'execució d'obra.

### I.3.3. SEGURETAT EN CAS D'INCENDI

Degut a les pròpies característiques de la construcció del pont, aquesta manté les mateixes condicions inicials de seguretat en cas d'incendi, una vegada realitzada l'actuació de consolidació.

Les condicions d'aproximació i entorn per a l'accessibilitat i intervenció dels bombers en cas d'incendi és adient, vinculada als múltiples camins i vials existents.

D'altra banda, no és necessària cap justificació en relació a l'evacuació d'ocupants, al tractar-se d'una construcció de pas descoberta, sense càrrega de foc en cap dels elements, de manera que es considera menyspreable el risc d'incendi.

### I.3.4. SEGURETAT D'UTILITZACIÓ

La construcció manté i millora les condicions de seguretat d'utilització per l'ús previst.

Tot i que no és d'obligat compliment, es consideraran com a referència les disposicions relatives a les característiques de les barreres de protecció dels desnivells contingudes en el DB-SU del Codi Tècnic de l'Edificació, convenientment adaptades als aspectes patrimonials i paisatgístics de l'entorn.

### I.3.5. SALUBRITAT, PROTECCIÓ DEL SOROLL, ESTALVI D'ENERGIA

No s'escau la justificació dels paràmetres de salubritat, protecció del soroll o estalvi d'energia, al tractar-se d'una actuació sobre un element d'urbanització sense ocupació permanent de persones, en contacte directe al medi exterior, i sense despesa energètica permanent.

### I.3.6. FUNCIONALITAT I ACCESSIBILITAT

El projecte manté i millora les condicions funcionals de drenatge del riu, evitant qualsevol nova interferència amb el correcte funcionament natural de l'espai fluvial, respectant la secció de la cubeta fluvial.

Per tal de millorar la seva funció com a espai de pas de vianants i passejants, es preveu la incorporació d'un paviment de còdols sobre una base de morter de calç, per tal de protegir adequadament l'obra de fàbrica del pont. En aquest sentit, la recuperació dels murets laterals original del pont també contribuirà a la millora de la seva funcionalitat i conservació.

En relació als requisits d'accessibilitat, cal considerar que es tracta d'un pont històric protegit situat en un espai natural, en el qual no és tècnica i econòmicament viable el compliment estrictament d'aquests paràmetres. Tot i així, es respectaran, i milloraran en la mesura de les possibilitats, les condicions d'accessibilitat de l'espai públic, entenent en qualsevol cas de que es tracta d'un espai amb un caràcter eminentment natural.

### I.3.7. ENDERROCS I RESIDUS D'OBRA

El projecte de consolidació compleix amb les disposicions vigents en matèria de gestió d'enderrocs i de residus d'obra, tal com s'acredita en l'Estudi de gestió de residus, que s'inclou dins el capítol de documents annexos a la memòria.

### I.3.8. ORDENANCES MUNICIPALS

El present projecte de consolidació no modifica cap paràmetre afectat amb les ordenances municipals i, en qualsevol cas, compleix amb totes elles.

### I.3.9. RESTA DE REGLAMENTS I DISPOSICIONS

Malgrat no preveure's inicialment l'afectació de cap instal·lació d'enllumenat públic, en qualsevol cas es donarà compliment a les determinacions contingudes en el Decret 82/2005, de 3 de maig, sobre l'Ordenació ambiental de l'enllumenat per a la protecció del medi nocturn.

## I.4. ANNEXOS A LA MEMÒRIA

### I.4.1. COMPROVACIÓ DE CÀLCUL DE L'ESTRUCTURA

### I.4.2. ESTUDI DE GESTIÓ DE RESIDUS

### I.4.3. INSTRUCCIONS D'ÚS I MANTENIMENT

## I.4.1. COMPROVACIÓ DE CÀLCUL DE L'ESTRUCTURA

### I.4.1.1. ANALISIS DEL COMPORTAMAMENT DE LA 'VOLTA'

S'ha realitzat una aproximació al comportament de la 'volta' mitjançant un model d'elements finits.

Cal indicar que es tracta d'un model numèric simplificat. S'han admès les següents premisses:

a) Comportament lineal tensió - deformació del material
b) No discrimina entre tracció y compressió

Es per aquesta raó que la seva aplicació es valida en models llur comportament global segui a compressió, com ara elements tipus mur i/o arcs

En aquest últim cas, les tensions màximes de compressió han d'interpretar-se sensiblement majorades, per a compensar fenòmens de flexió que òbviament no es donen a la fabrica.

**Model de càlcul**

S'ha modelitzat 1m d'ample de tot el perfil de l'obra de fabrica. Pel costat de la seguretat, s'han obviat els ampits laterals, que sens dubte aporten rigidesa i resistència al conjunt. Se ha assignat un material de rigidesa 1/10 del formigó, si be això es irrellevant en el càlcul de esforços / tensions.

**Estat de carregues**

Se ha introduït un 'tren de càrrega' equivalent a 1000 Kg/m2; d'aquesta manera el programa considera totes les combinatòries possibles entre elles.

**Resultats**

DEFORMADA

S'obtenen deformacions per sota de 1mm, per a la hipòtesis de plena càrrega.

TENSIONS

En aquest gràfic es mostren les **tensions màximes de tracció**. D'acord al comentari anterior, s'han d'interpretar com a zones paràsits, no reals, que han de descartar-se de les conclusions del comportament de l'element.

Corresponen als 'ronyons' dels estreps, i en tot cas no posen en entredit la globalitat de l'anàlisi. Per sobre del groc es donen valors de +0.03 MPa (=+0.3 Kg/cm2)

En conclusió, obviant una petita zona superficial sobre els estreps (segons figura) es observen majoritàriament àmbits no traccionats. A l'intradós de l'arc s'insinuen inicis de tracció.

En aquest gràfic es recullen les **tensions màximes de compressió**. La franja taronja / groga / verda ens mostra el traçat estable de l'arc, amb tensions de compressió mitjanes de 0.1 Mpa (=1.0 Kg/m2), y màximes al voltant de 0.2 Mpa (=2.0 Kg/m2).

El vermell indica la transició a les zones inerts, que enllaça amb les tensions de tracció observades al gràfic anterior.

*Nota:*
*Es important fer un bon retacat de les bases de l'arc, un cop desmuntat el cindri*

**Conformitat dels resultats**

Per a l'estimació de la resistència a compressió ADMISSIBLE de la pròpia fàbrica de pedra seca, s'ha considerat com a referència teòrica el valor més baix inclòs en l'article II.1.1.2.2.3. de "Muros de Cantería" corresponent a les Prescripcions del "Instituto Eduardo Torroja" publicades l'any 1970 (PIET-70) atès que actualment no apareix aquest sistema constructiu en la normativa vigent sobre l'edificació:

- **Resistència a compressió de càlcul de la fàbrica de pedra seca:** 5'00 Kp/cm$^2$ equivalent a 500'00 kN/m$^2$

**Obtenint al càlcul valors sensiblement inferiors a aquest, es dona per conforme la verificació.**

### 1.1.1.2. [illegible]

[illegible], es preciso justificarlo del UNIFC, ajuste a la Normativa Vigente "Código Estructural".

El cálculo a [illegible], el constructor hará de presentar un Plan de Montaje a la Dirección Técnica, por ella sea solicitado.

El proyecto propuesto, en siguiente sentido, [illegible] para la facilitar transporte y montaje.

[illegible], en ninguna [illegible], se descartará no siguiente punto [illegible] para [illegible] cualquier [illegible] de [illegible] del circuito.

## ÍNDICE DE LOS CÁLCULOS


1. [illegible] ..... [illegible]
1.1. [illegible] ..... [illegible]
1.2. [illegible] ..... [illegible]
1.2.1. [illegible] ..... [illegible]

2. [illegible] ..... [illegible]
2.1. [illegible] ..... [illegible]
2.1.1. [illegible] ..... [illegible]
2.1.2. [illegible] ..... [illegible]
2.2. [illegible] ..... [illegible]
2.2.1. [illegible] ..... [illegible]
2.2.2. [illegible] ..... [illegible]


## 1. [illegible]

### 1.1. [illegible]

[illegible]

**[illegible]**: [illegible]

### 1.2. [illegible]

| | |
|---|---|
| [illegible] | [illegible]<br>[illegible] |
| [illegible] | [illegible] |

#### 1.2.1. [illegible]

[illegible]

**[illegible]**

$$[illegible]$$

**[illegible]**

$$[illegible]$$

[illegible]

## 2. [illegible]

**2.1. [illegible]**

[illegible]

**2.2. [illegible]**

[illegible]

$P_{[illegible]}$ [illegible]

$P_{[illegible]}$ [illegible]

$P_{[illegible]}$ [illegible]

$P_{[illegible]}$ [illegible]

[illegible]

#### 2.1.2. [illegible]

| [illegible] | | | | |
|---|---|---|---|---|
| | [illegible] | | [illegible] | |
| | [illegible] | [illegible] | [illegible] | [illegible] |
| [illegible] | [illegible] | [illegible] | | |
| [illegible] | [illegible] | [illegible] | [illegible] | [illegible] |

[illegible]

| [illegible] | | | | |
|---|---|---|---|---|
| | [illegible] | | [illegible] | |
| | [illegible] | [illegible] | [illegible] | [illegible] |
| [illegible] | [illegible] | [illegible] | | |
| [illegible] | [illegible] | [illegible] | [illegible] | [illegible] |

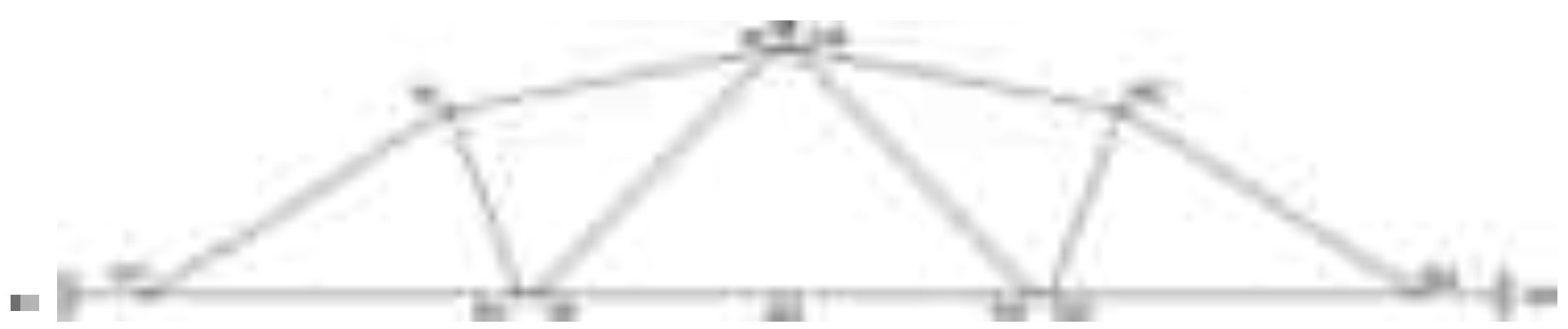

### [illegible]

#### [illegible]

| [illegible] | | | | | | | |
|---|---|---|---|---|---|---|---|
| [illegible] | | | | | | | |
| [illegible] | [illegible] | [illegible] | [illegible] | [illegible] | [illegible] | [illegible] | [illegible] |

#### [illegible]

| [illegible] | | | | | | | | | | | | |
|---|---|---|---|---|---|---|---|---|---|---|---|---|
| [illegible] | | | | | | | | | | | | |
| [illegible] | [illegible] | [illegible] | [illegible] | [illegible] | [illegible] | [illegible] | [illegible] | [illegible] | [illegible] | [illegible] | [illegible] | [illegible] |
| [illegible] | [illegible] | [illegible] | [illegible] | [illegible] | [illegible] | [illegible] | [illegible] | [illegible] | [illegible] | [illegible] | [illegible] | [illegible] |
| [illegible] | [illegible] | [illegible] | [illegible] | [illegible] | [illegible] | [illegible] | [illegible] | [illegible] | [illegible] | [illegible] | [illegible] | [illegible] |
| [illegible] | [illegible] | [illegible] | [illegible] | [illegible] | [illegible] | [illegible] | [illegible] | [illegible] | [illegible] | [illegible] | [illegible] | [illegible] |
| [illegible] | [illegible] | [illegible] | [illegible] | [illegible] | [illegible] | [illegible] | [illegible] | [illegible] | [illegible] | [illegible] | [illegible] | [illegible] |
| [illegible] | [illegible] | [illegible] | [illegible] | [illegible] | [illegible] | [illegible] | [illegible] | [illegible] | [illegible] | [illegible] | [illegible] | [illegible] |
| [illegible] | [illegible] | [illegible] | [illegible] | [illegible] | [illegible] | [illegible] | [illegible] | [illegible] | [illegible] | [illegible] | [illegible] | [illegible] |
| [illegible] | [illegible] | [illegible] | [illegible] | [illegible] | [illegible] | [illegible] | [illegible] | [illegible] | [illegible] | [illegible] | [illegible] | [illegible] |
| [illegible] | [illegible] | [illegible] | [illegible] | [illegible] | [illegible] | [illegible] | [illegible] | [illegible] | [illegible] | [illegible] | [illegible] | [illegible] |
| [illegible] | [illegible] | [illegible] | [illegible] | [illegible] | [illegible] | [illegible] | [illegible] | [illegible] | [illegible] | [illegible] | [illegible] | [illegible] |
| [illegible] | [illegible] | [illegible] | [illegible] | [illegible] | [illegible] | [illegible] | [illegible] | [illegible] | [illegible] | [illegible] | [illegible] | [illegible] |
| [illegible] | [illegible] | [illegible] | [illegible] | [illegible] | [illegible] | [illegible] | [illegible] | [illegible] | [illegible] | [illegible] | [illegible] | [illegible] |
| [illegible] | [illegible] | [illegible] | [illegible] | [illegible] | [illegible] | [illegible] | [illegible] | [illegible] | [illegible] | [illegible] | [illegible] | [illegible] |
| [illegible] | [illegible] | [illegible] | [illegible] | [illegible] | [illegible] | [illegible] | [illegible] | [illegible] | [illegible] | [illegible] | [illegible] | [illegible] |
| [illegible] | [illegible] | [illegible] | [illegible] | [illegible] | [illegible] | [illegible] | [illegible] | [illegible] | [illegible] | [illegible] | [illegible] | [illegible] |
| [illegible] | [illegible] | [illegible] | [illegible] | [illegible] | [illegible] | [illegible] | [illegible] | [illegible] | [illegible] | [illegible] | [illegible] | [illegible] |
| [illegible] | [illegible] | [illegible] | [illegible] | [illegible] | [illegible] | [illegible] | [illegible] | [illegible] | [illegible] | [illegible] | [illegible] | [illegible] |
| [illegible] | [illegible] | [illegible] | [illegible] | [illegible] | [illegible] | [illegible] | [illegible] | [illegible] | [illegible] | [illegible] | [illegible] | [illegible] |
| [illegible] | [illegible] | [illegible] | [illegible] | [illegible] | [illegible] | [illegible] | [illegible] | [illegible] | [illegible] | [illegible] | [illegible] | [illegible] |
| [illegible] | [illegible] | [illegible] | [illegible] | [illegible] | [illegible] | [illegible] | [illegible] | [illegible] | [illegible] | [illegible] | [illegible] | [illegible] |
| [illegible] | [illegible] | [illegible] | [illegible] | [illegible] | [illegible] | [illegible] | [illegible] | [illegible] | [illegible] | [illegible] | [illegible] | [illegible] |
| [illegible] | [illegible] | [illegible] | [illegible] | [illegible] | [illegible] | [illegible] | [illegible] | [illegible] | [illegible] | [illegible] | [illegible] | [illegible] |
| [illegible] | [illegible] | [illegible] | [illegible] | [illegible] | [illegible] | [illegible] | [illegible] | [illegible] | [illegible] | [illegible] | [illegible] | [illegible] |
| [illegible] | [illegible] | [illegible] | [illegible] | [illegible] | [illegible] | [illegible] | [illegible] | [illegible] | [illegible] | [illegible] | [illegible] | [illegible] |
| [illegible] | [illegible] | [illegible] | [illegible] | [illegible] | [illegible] | [illegible] | [illegible] | [illegible] | [illegible] | [illegible] | [illegible] | [illegible] |
| [illegible] | [illegible] | [illegible] | [illegible] | [illegible] | [illegible] | [illegible] | [illegible] | [illegible] | [illegible] | [illegible] | [illegible] | [illegible] |
| [illegible] | [illegible] | [illegible] | [illegible] | [illegible] | [illegible] | [illegible] | [illegible] | [illegible] | [illegible] | [illegible] | [illegible] | [illegible] |
| [illegible] | [illegible] | [illegible] | [illegible] | [illegible] | [illegible] | [illegible] | [illegible] | [illegible] | [illegible] | [illegible] | [illegible] | [illegible] |
| [illegible] | [illegible] | [illegible] | [illegible] | [illegible] | [illegible] | [illegible] | [illegible] | [illegible] | [illegible] | [illegible] | [illegible] | [illegible] |
| [illegible] | [illegible] | [illegible] | [illegible] | [illegible] | [illegible] | [illegible] | [illegible] | [illegible] | [illegible] | [illegible] | [illegible] | [illegible] |
| [illegible] | [illegible] | [illegible] | [illegible] | [illegible] | [illegible] | [illegible] | [illegible] | [illegible] | [illegible] | [illegible] | [illegible] | [illegible] |
| [illegible] | [illegible] | [illegible] | [illegible] | [illegible] | [illegible] | [illegible] | [illegible] | [illegible] | [illegible] | [illegible] | [illegible] | [illegible] |
| [illegible] | [illegible] | [illegible] | [illegible] | [illegible] | [illegible] | [illegible] | [illegible] | [illegible] | [illegible] | [illegible] | [illegible] | [illegible] |
| [illegible] | [illegible] | [illegible] | [illegible] | [illegible] | [illegible] | [illegible] | [illegible] | [illegible] | [illegible] | [illegible] | [illegible] | [illegible] |
| [illegible] | [illegible] | [illegible] | [illegible] | [illegible] | [illegible] | [illegible] | [illegible] | [illegible] | [illegible] | [illegible] | [illegible] | [illegible] |
| [illegible] | [illegible] | [illegible] | [illegible] | [illegible] | [illegible] | [illegible] | [illegible] | [illegible] | [illegible] | [illegible] | [illegible] | [illegible] |
| [illegible] | [illegible] | [illegible] | [illegible] | [illegible] | [illegible] | [illegible] | [illegible] | [illegible] | [illegible] | [illegible] | [illegible] | [illegible] |
| [illegible] | [illegible] | [illegible] | [illegible] | [illegible] | [illegible] | [illegible] | [illegible] | [illegible] | [illegible] | [illegible] | [illegible] | [illegible] |
| [illegible] | [illegible] | [illegible] | [illegible] | [illegible] | [illegible] | [illegible] | [illegible] | [illegible] | [illegible] | [illegible] | [illegible] | [illegible] |
| [illegible] | [illegible] | [illegible] | [illegible] | [illegible] | [illegible] | [illegible] | [illegible] | [illegible] | [illegible] | [illegible] | [illegible] | [illegible] |
| [illegible] | [illegible] | [illegible] | [illegible] | [illegible] | [illegible] | [illegible] | [illegible] | [illegible] | [illegible] | [illegible] | [illegible] | [illegible] |
| [illegible] | [illegible] | [illegible] | [illegible] | [illegible] | [illegible] | [illegible] | [illegible] | [illegible] | [illegible] | [illegible] | [illegible] | [illegible] |
| [illegible] | [illegible] | [illegible] | [illegible] | [illegible] | [illegible] | [illegible] | [illegible] | [illegible] | [illegible] | [illegible] | [illegible] | [illegible] |
| [illegible] | [illegible] | [illegible] | [illegible] | [illegible] | [illegible] | [illegible] | [illegible] | [illegible] | [illegible] | [illegible] | [illegible] | [illegible] |
| [illegible] | [illegible] | [illegible] | [illegible] | [illegible] | [illegible] | [illegible] | [illegible] | [illegible] | [illegible] | [illegible] | [illegible] | [illegible] |
| [illegible] | [illegible] | [illegible] | [illegible] | [illegible] | [illegible] | [illegible] | [illegible] | [illegible] | [illegible] | [illegible] | [illegible] | [illegible] |
| [illegible] | [illegible] | [illegible] | [illegible] | [illegible] | [illegible] | [illegible] | [illegible] | [illegible] | [illegible] | [illegible] | [illegible] | [illegible] |
| [illegible] | [illegible] | [illegible] | [illegible] | [illegible] | [illegible] | [illegible] | [illegible] | [illegible] | [illegible] | [illegible] | [illegible] | [illegible] |

#### 2.1.2.2. Caractéristiques mécaniques

| Type de pelle | |
|---|---|
| Sol | Pierre |
| 1 | [illegible] |
| 2 | [illegible] |

| Caractéristiques mécaniques | | | | | | | | | |
|---|---|---|---|---|---|---|---|---|---|
| Material | | Sol | Description | A (cm²) | Wy (cm³) | Wz (cm³) | Iyz (cm⁴) | Iy (cm⁴) | Iz (cm⁴) |
| Type | Designation | | | | | | | | |
| Steel (unknown) | S275 J0H S355J0H (1) | 1 | HE 100 B, (HEB) | 26.00 | 34.50 | 8.32 | 449.00 | 167.30 | 9.14 |
| | | 2 | HEB22, (Profilés moulés soudés) | 2.86 | 2.29 | 2.29 | 2.29 | 4.13 | 12.20 |

Notes:
Sol: Solidarité
A: Section de pièce transversale
Wy: Module de flexion de la section autour d'un axe local Y
Wz: Module de flexion de la section autour d'un axe local Z
Iyz: Moment de inertie de la section de flexion Y
Iy: Moment de inertie de la section de flexion Y
Iz: Moment de torsion
Les [illegible] correspondent à des [illegible] de la section transversale [illegible]

#### 2.1.2.3. Poids d'assemblages

| Assemblages | | | | | | | | | | | | |
|---|---|---|---|---|---|---|---|---|---|---|---|---|
| Sol | Designation | Qty | Unit | Length (m) | Area (m²) | Volume (m³) | Weld (m) | Bolts (m) | Nuts (m) | Washers (m) | Unit (kg) | Total (kg) |
| | | Total | | | | | | | | | | |
| | | Poutre principale | [illegible] | [illegible] | [illegible] | [illegible] | [illegible] | [illegible] | | [illegible] | [illegible] | [illegible] |
| Total weight | [illegible] | | | | | | | | | | | |

#### 2.1.2.4. Assemblages de capacités

| Assemblages capacités | | | | |
|---|---|---|---|---|
| Sol | Bolt | Capacité en cisaillement (kN/bolt) | Longueur (m) | Capacité (kN) |
| [illegible] | [illegible] | [illegible] | [illegible] | [illegible] |
| [illegible] | [illegible] | [illegible] | [illegible] | [illegible] |
| | | | Total | [illegible] |

### 2.2. Résultats

#### 2.2.1. Poutre

#### 2.2.1.1. Déplacements

Définitions

Dx, Dy, Dz: Déplacements dans repère en chaque gradient.
Rx, Ry, Rz: Rotations autour d'un axe global.

#### 2.2.1.1.1. Enveloppes

| Enveloppe des déplacements en poutre | | | | | | | | |
|---|---|---|---|---|---|---|---|---|
| Référence | Combinaison | | Déplacements en chaque gradient | | | | | |
| | Type | Description | Dx (mm) | Dy (mm) | Dz (mm) | Rx (mRad) | Ry (mRad) | Rz (mRad) |
| R1 | Déplacements | Valeur maximale des déplacements | [illegible] | [illegible] | [illegible] | [illegible] | [illegible] | [illegible] |
| | | Valeur minimale des déplacements | [illegible] | [illegible] | [illegible] | [illegible] | [illegible] | [illegible] |
| R2 | Déplacements | Valeur maximale des déplacements | [illegible] | [illegible] | [illegible] | [illegible] | [illegible] | [illegible] |
| | | Valeur minimale des déplacements | [illegible] | [illegible] | [illegible] | [illegible] | [illegible] | [illegible] |
| R3 | Déplacements | Valeur maximale des déplacements | [illegible] | [illegible] | [illegible] | [illegible] | [illegible] | [illegible] |
| | | Valeur minimale des déplacements | [illegible] | [illegible] | [illegible] | [illegible] | [illegible] | [illegible] |
| R4 | Déplacements | Valeur maximale des déplacements | [illegible] | [illegible] | [illegible] | [illegible] | [illegible] | [illegible] |
| | | Valeur minimale des déplacements | [illegible] | [illegible] | [illegible] | [illegible] | [illegible] | [illegible] |
| R5 | Déplacements | Valeur maximale des déplacements | [illegible] | [illegible] | [illegible] | [illegible] | [illegible] | [illegible] |
| | | Valeur minimale des déplacements | [illegible] | [illegible] | [illegible] | [illegible] | [illegible] | [illegible] |
| R6 | Déplacements | Valeur maximale des déplacements | [illegible] | [illegible] | [illegible] | [illegible] | [illegible] | [illegible] |
| | | Valeur minimale des déplacements | [illegible] | [illegible] | [illegible] | [illegible] | [illegible] | [illegible] |
| R7 | Déplacements | Valeur maximale des déplacements | [illegible] | [illegible] | [illegible] | [illegible] | [illegible] | [illegible] |
| | | Valeur minimale des déplacements | [illegible] | [illegible] | [illegible] | [illegible] | [illegible] | [illegible] |
| R8 | Déplacements | Valeur maximale des déplacements | [illegible] | [illegible] | [illegible] | [illegible] | [illegible] | [illegible] |
| | | Valeur minimale des déplacements | [illegible] | [illegible] | [illegible] | [illegible] | [illegible] | [illegible] |
| R9 | Déplacements | Valeur maximale des déplacements | [illegible] | [illegible] | [illegible] | [illegible] | [illegible] | [illegible] |
| | | Valeur minimale des déplacements | [illegible] | [illegible] | [illegible] | [illegible] | [illegible] | [illegible] |
| R10 | Déplacements | Valeur maximale des déplacements | [illegible] | [illegible] | [illegible] | [illegible] | [illegible] | [illegible] |
| | | Valeur minimale des déplacements | [illegible] | [illegible] | [illegible] | [illegible] | [illegible] | [illegible] |
| R11 | Déplacements | Valeur maximale des déplacements | [illegible] | [illegible] | [illegible] | [illegible] | [illegible] | [illegible] |
| | | Valeur minimale des déplacements | [illegible] | [illegible] | [illegible] | [illegible] | [illegible] | [illegible] |
| R12 | Déplacements | Valeur maximale des déplacements | [illegible] | [illegible] | [illegible] | [illegible] | [illegible] | [illegible] |
| | | Valeur minimale des déplacements | [illegible] | [illegible] | [illegible] | [illegible] | [illegible] | [illegible] |
| R13 | Déplacements | Valeur maximale des déplacements | [illegible] | [illegible] | [illegible] | [illegible] | [illegible] | [illegible] |
| | | Valeur minimale des déplacements | [illegible] | [illegible] | [illegible] | [illegible] | [illegible] | [illegible] |
| R14 | Déplacements | Valeur maximale des déplacements | [illegible] | [illegible] | [illegible] | [illegible] | [illegible] | [illegible] |
| | | Valeur minimale des déplacements | [illegible] | [illegible] | [illegible] | [illegible] | [illegible] | [illegible] |
| R15 | Déplacements | Valeur maximale des déplacements | [illegible] | [illegible] | [illegible] | [illegible] | [illegible] | [illegible] |
| | | Valeur minimale des déplacements | [illegible] | [illegible] | [illegible] | [illegible] | [illegible] | [illegible] |
| R16 | Déplacements | Valeur maximale des déplacements | [illegible] | [illegible] | [illegible] | [illegible] | [illegible] | [illegible] |
| | | Valeur minimale des déplacements | [illegible] | [illegible] | [illegible] | [illegible] | [illegible] | [illegible] |
| R17 | Déplacements | Valeur maximale des déplacements | [illegible] | [illegible] | [illegible] | [illegible] | [illegible] | [illegible] |
| | | Valeur minimale des déplacements | [illegible] | [illegible] | [illegible] | [illegible] | [illegible] | [illegible] |
| R18 | Déplacements | Valeur maximale des déplacements | [illegible] | [illegible] | [illegible] | [illegible] | [illegible] | [illegible] |
| | | Valeur minimale des déplacements | [illegible] | [illegible] | [illegible] | [illegible] | [illegible] | [illegible] |
| R19 | Déplacements | Valeur maximale des déplacements | [illegible] | [illegible] | [illegible] | [illegible] | [illegible] | [illegible] |
| | | Valeur minimale des déplacements | [illegible] | [illegible] | [illegible] | [illegible] | [illegible] | [illegible] |
| R20 | Déplacements | Valeur maximale des déplacements | [illegible] | [illegible] | [illegible] | [illegible] | [illegible] | [illegible] |
| | | Valeur minimale des déplacements | [illegible] | [illegible] | [illegible] | [illegible] | [illegible] | [illegible] |
| R21 | Déplacements | Valeur maximale des déplacements | [illegible] | [illegible] | [illegible] | [illegible] | [illegible] | [illegible] |

[illegible]

## [illegible]

[illegible]

| [illegible] | [illegible] | [illegible] | [illegible] | Rz | Mx | [illegible] | Mz |
|---|---|---|---|---|---|---|---|
| [illegible] | [illegible] | [illegible] | [illegible] | [illegible] | [illegible] | [illegible] | [illegible] |

[illegible]

### 2.2.2 [illegible]

[illegible]

| | | | | | | | | | | |
|---|---|---|---|---|---|---|---|---|---|---|
| | | | | | | | | | | |
| [illegible] | [illegible] | [illegible] | [illegible] | [illegible] | [illegible] | [illegible] | [illegible] | [illegible] | [illegible] | [illegible]

[illegible]

## [illegible]

### 2.3.[illegible]

[illegible]

[illegible].

[illegible]

[illegible]l.

[illegible] en [illegible]



[illegible]

[illegible].

[illegible]

[illegible]

[illegible]

$$\sigma_{\perp} \leq K \cdot \frac{f_u}{\gamma_{M2}}$$

[illegible] K = [illegible]

[illegible] en [illegible]

### 2.3.2[illegible]

[illegible]

[illegible]

| [illegible] | | | | | | | | | |
|---|---|---|---|---|---|---|---|---|---|
| [illegible] | [illegible] | [illegible] | | | | | [illegible] | | |
| | | [illegible] | [illegible] | [illegible] | [illegible] | [illegible] | [illegible] | $f_y$ [illegible] | [illegible] |
| [illegible] | [illegible] B | 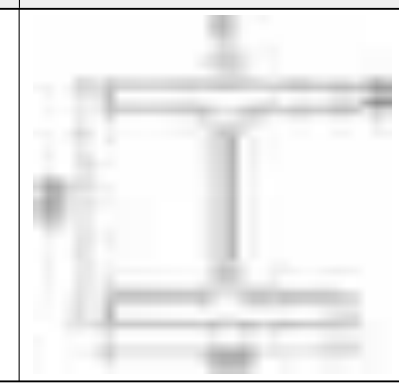 | [illegible] | [illegible] | [illegible] | 6 | [illegible] | [illegible] | [illegible] |

| [illegible] | [illegible] | | | | | | |
|---|---|---|---|---|---|---|---|
| [illegible] | [illegible] | | | | | | |
| [illegible] | [illegible] | [illegible] | [illegible] | [illegible] | [illegible] | $f_v$ [illegible] | [illegible] |
| [illegible] | [illegible] | [illegible] | [illegible] | [illegible] | [illegible] | [illegible] | [illegible] |

[illegible]

[illegible]

| [illegible] | [illegible] | [illegible] | [illegible] | [illegible] |
|---|---|---|---|---|
| [illegible] | -- | -- | -- | [illegible] |
| [illegible] | [illegible] | -- | 2 | [illegible] |

[illegible]

[illegible]

| [illegible] | | | | | |
|---|---|---|---|---|---|
| [illegible] | [illegible] | 5 | [illegible] | [illegible] | [illegible] |
| [illegible] | [illegible] | 3 | [illegible] | [illegible] | [illegible] |
| [illegible] | [illegible] | 5 | [illegible] | [illegible] | [illegible] |

| [illegible] | | | | | | | | |
|---|---|---|---|---|---|---|---|---|
| [illegible] | [illegible] | | | | | | | |
| [illegible] | [illegible] | [illegible] | [illegible] | [illegible] | [illegible] | [illegible] | [illegible] | [illegible] |
| [illegible] | [illegible] | [illegible] | [illegible] | [illegible] | [illegible] | [illegible] | [illegible] | [illegible] |
| [illegible] | [illegible] | [illegible] | [illegible] | [illegible] | [illegible] | [illegible] | [illegible] | [illegible] |
| [illegible] | [illegible] | [illegible] | [illegible] | [illegible] | [illegible] | [illegible] | [illegible] | [illegible] |

[illegible]

[illegible]

| [illegible] | | | | | | | | |
|---|---|---|---|---|---|---|---|---|
| [illegible] | [illegible] | | | | | | | |
| [illegible] | [illegible] | [illegible] | [illegible] | [illegible] | [illegible] | [illegible] | [illegible] | [illegible] |
| [illegible] | [illegible] | [illegible] | [illegible] | [illegible] | [illegible] | [illegible] | [illegible] | [illegible] |
| [illegible] | [illegible] | [illegible] | [illegible] | [illegible] | [illegible] | [illegible] | [illegible] | [illegible] |
| [illegible] | [illegible] | [illegible] | [illegible] | [illegible] | [illegible] | [illegible] | [illegible] | [illegible] |

[illegible]

[illegible]

| [illegible] | | | | | | |
|---|---|---|---|---|---|---|
| [illegible] | [illegible] | | | | | |
| [illegible] | [illegible] | [illegible] | [illegible] | [illegible] | [illegible] | [illegible] |
| [illegible] | [illegible] | [illegible] | [illegible] | [illegible] | [illegible] | [illegible] |
| [illegible] | [illegible] | [illegible] | [illegible] | [illegible] | [illegible] | [illegible] |

[illegible]

| [illegible] | | | | |
|---|---|---|---|---|
| [illegible] | [illegible] | | | |
| [illegible] | [illegible] | [illegible] | [illegible] | [illegible] |
| [illegible] | [illegible] | [illegible] | [illegible] | [illegible] |
| [illegible] | [illegible] | [illegible] | [illegible] | [illegible] |
| [illegible] | [illegible] | [illegible] | [illegible] | [illegible] |
| [illegible] | [illegible] | [illegible] | [illegible] | [illegible] |
| [illegible] | [illegible] | [illegible] | [illegible] | [illegible] |
| [illegible] | [illegible] | [illegible] | [illegible] | [illegible] |

## I.4.2. ESTUDI DE GESTIÓ DE RESIDUS

tipus
quantitats
codificació

**REAL DECRETO 105/2008 , Regulador de la producció i gestió de residus de construcció i enderroc**
**DECRET 89/2010, Regulador de la producció i gestió de residus de la construcció,i enderroc**

**DECRET 21/2006 Adopció de criteris ambientals i d'ecoeficiència als edificis**

## IDENTIFICACIÓ DE L'EDIFICI

| | | | |
|---|---|---|---|
| **Obra:** | Consolidació del Pont de Coma | | |
| **Situació:** | Camí del Pont de Coma | | |
| **Municipi :** | Ribes de Freser | **Comarca :** | Ripollès |

## AVALUACIÓ I CARACTERÍSTIQUES DELS RESIDUS

**Materials d'excavació (es considerin o no residus, mesurats sense esponjament)**

| | Codificació residus LER Ordre MAM/304/2002 | Pes | Volum |
|---|---|---|---|
| grava i sorra compacta | | 0,00 | 0,00 |
| grava i sorra solta | | 0,00 | 0,00 |
| argiles | | 0,00 | 0,00 |
| terra ve getal | | 45,90 | 27,00 |
| pedraplè | | 0,00 | 0,00 |
| terres contaminades | 170503 | 0,00 | 0,00 |
| altres | | 0,00 | 0,00 |
| **totals d'excavació** | | **45,90 t** | **27,00 m³** |

**Residus d'enderroc**

**Destí de les terres i materials d'excavació**

**Els materials d'excavació que es reutilitzin a la mateixa obra o en una altra d'autoritzada, no es consideren residu sempre que el seu nou ús pugui ser acreditat. En una mateixa obra poden coexistir terres reutilitzades i terres portades a abocador**

| | Codificació residus LER Ordre MAM/304/2002 | Pes/m² (tones/m²) | Pes (tones) | Volum aparent/m² (m³/m²) | Volum aparent (m³) |
|---|---|---|---|---|---|
| | | | **no és considera residu** | | **és residu** |
| obra de fàbrica | 170102 | 0,549 | 0,000 | 0,512 | 0,000 |
| | | | **reutilització** | | **abocador** |
| formigó | 170101 | 0,320 | 0,000 mateixa obra | 0,000 altra obra 0,062 | 0,000 |
| petris | 170107 | 0,052 | si 0,000 | no 0,082 | no 0,000 |
| metalls | 170407 | 0,004 | 0,000 | 0,001 | 0,000 |
| fustes | 170201 | 0,023 | 0,000 | 0,066 | 0,000 |
| vidre | 170202 | 0,001 | 0,000 | 0,004 | 0,000 |
| plàstics | 170203 | 0,004 | 0,000 | 0,004 | 0,000 |
| guixos | 170802 | 0,027 | 0,000 | 0,004 | 0,000 |
| | | | | | m³ |
| betums | 170302 | 0,009 | 0,000 | 0,001 | 0,000 |
| fibrociment | 170605 | 0,010 | 0,000 | 0,018 | 0,000 |
| …… | | - | 0,000 | - | 0,000 |
| …… | | 0,000 | 0,000 | 0,000 | 0,000 |
| …… | | 0,000 | 0,000 | 0,000 | 0,000 |
| **totals d'enderroc** | | 0,7556 | **0,00 t** | 0,7544 | **0,00** |

**Residus de construcció**

| | Codificació re s Ordre MAM/304/2 | Pes/m (tones/m ) | Pes (tones) | Volum aparent/m (m /m ) | Volum aparent (m ) |
|---|---|---|---|---|---|
| sobrants d'execució | | 0,0500 | 0,6441 | 0,0896 | 0,6718 |
| obra de fàbrica | 170102 | 0,0150 | 0,2748 | 0,0407 | 0,3053 |
| formigó | 170101 | 0,0320 | 0,2735 | 0,0261 | 0,1954 |
| petris | 170107 | 0,0020 | 0,0590 | 0,0118 | 0,0885 |
| guixos | 170802 | 0,0039 | 0,0295 | 0,0097 | 0,0729 |
| altres | | 0,0010 | 0,0075 | 0,0013 | 0,0098 |
| embalatges | | 0,0380 | 0,0320 | 0,0285 | 0,2140 |
| fustes | 170201 | 0,0285 | 0,0091 | 0,0045 | 0,0338 |
| plàstics | 170203 | 0,0061 | 0,0119 | 0,0104 | 0,0776 |
| paper i cartró | 170904 | 0,0030 | 0,0062 | 0,0119 | 0,0891 |
| metalls | 170407 | 0,0004 | 0,0049 | 0,0018 | 0,0135 |
| **totals de construcció** | | | **0,68 t** | | **0,89 m³** |

## INVENTARI DE RESIDUS PERILLOSOS.

Dins l'obra s'han detectat aquests residus perillosos, els quals es separaran i gestionaran per separat per evitar que contaminin altres residus

| | | | |
|---|---|---|---|
| Materials de construcció que contenen amiant | - | altres especifica r | - |
| Residus que contenen hidrocarburs | - | especifica r | - |
| Residus que contenen PCB | - | especifica r | - |
| Terres contaminades | - | especifica r | - |





minimització
gestió dins obra

## MINIMITZACIÓ

**PROJECTE.** durant l'elaboració del projecte s'han près les següents mesures per tal de minimitzar els residus

| | |
|---|---|
| 1.- S'ha previst reutilitzar en obra parts dels materials que es retiren | **sí** |
| 2.- S'han optimitzat les seccions resistents de pilars, jàsseres, parets, fonaments, etc. | **sí** |
| 3.- L'adequació de l'edifici al terreny, genera un equilibri de moviments de terres | - |
| 4.- El sistema constructiu és industrialitzat i prefabricat, es munta en obra sense generar gairebé residus | - |
| 5.- | - |
| 6.- | - |

**OBRA.** a l'obra es duran a terme les accions següents

| | |
|---|---|
| 1.- Emmagatzematge adient de materials i productes | **sí** |
| 2.- Conservació de materials i productes dins el seu embalatge original fins al moment de la seva utilització | **sí** |
| 3.- Els materials granulars (graves, sorres, etc.) es dipositaran en contenidors rígids o sobre superfícies dures | **sí** |
| 4.- | - |
| 5.- | - |
| 6.- | - |

**ELEMENTS DE CONSTRUCCIÓ REUTILITZABLES**

| | | |
|---|---|---|
| fusta en bigues reutilitzables | 0,00 t | 0,00 m³ |
| fusta en llates, tarimes, parquets reutilitzables o reciclables | 0,00 t | 0,00 m³ |
| acer en perfils reutilitzables | 0,00 t | 0,00 m³ |
| altres : | 0,00 t | 0,00 m³ |
| Total d'elements reutilitzables | 0,00 t | **0,00 m³** |

## GESTIÓ (obra)

**Terres**

| **Excavació / Mov. terres** | **Volum m³ (+20%)** | reutilització: a la mateixa obra | reutilització: a altra autoritzada | Terres per a l'abocador (m³) |
|---|---|---|---|---|
| | 32,4 | 0,00 | 0,00 | 32,40 |
| | 0 | 0,00 | 0,00 | 0,00 |
| | 0 | 0,00 | 0,00 | 0,00 |
| | 0 | 0,00 | 0,00 | 0,00 |
| | 0 | | | 0,00 |
| **Total** | **32,4** | **0,00** | **0,00** | **32,40** |

**SEPARACIÓ DE RESIDUS A OBRA. Cal separar individualitzadament en les fraccions seguents si la generació per cadascú d'ells a l'obra supera les quantitats de ...**

| R.D. 105/2008 | tones | Projecte | cal separar | tipus de residu |
|---|---|---|---|---|
| **Formigó** | **80** | **0,27** | no | **inert** |
| **Maons, teules i ceràmics** | **40** | **0,27** | no | **inert** |
| **Metalls** | **2** | **0,00** | no | **no especial** |
| **Fusta** | **1** | **0,01** | no | **no especial** |
| **Vidres** | **1** | **0,00** | no | **no especial** |
| **Plàstics** | **0,50** | **0,01** | no | **no especial** |
| **Paper i cartró** | **0,50** | **0,01** | no | **no especial** |
| **Especials*** | **inapreciable** | **inapreciable** | si | **especial** |

* Dins els residus especials hi ha inclosos els envasos que contenen restes de matèries perilloses, vernissos, pintures, disolvents, desencofrants , etc... i els materials que hagin estat contaminats per aquests. Tot i ser dificilment quantificables, estan presents a l'obra i es separaran i tractaran a part de la resta de residus

Malgrat no ser obligada per tots els tipus de residus, s'han previst operacions de destria i recollida selectiva dels residus a l'obra en contenidors o espais reservats pels següents residus

| | | R.D. 105/2008 | **projecte*** |
|---|---|---|---|
| Inerts | Contenidor per Formigó | **no** | no |
| | Contenidor per Ceràmics (maons,teules...) | **no** | no |
| No especials | Contenidor per Metalls | **no** | no |
| | Contenidor per Fustes | **no** | no |
| | Contenidor per Plàstics | **no** | no |
| | Contenidor per Vidre | **no** | no |
| | Contenidor per Paper i cartró | **no** | no |
| | Contenidor per Guixos i altres no especials | **no** | no |
| Especials | Perillosos (un contenidor per cada tipus de residu esp | **si** | si |

* A la cel·la **projecte** apareixen per defecte les dades del R.D. 105/2008. Es permet la posibilitat d'incrementar les fraccions que se separen, per poder-ne millorar la gestió, però **en cap cas es permet no separar si el R.D. ho obliga.**

**GESTIÓ (fora obra) els residus es gestionaran fora d'obra a:**

| | |
|---|---|
| Degut a la manca d'espai, les operacions de separació de residus les realitzarà fora de l'obra un gestor autoritzat | - |
| Instal·lacions de reciclatge i/o valorització | - |
| Dipòsit autoritzat de terres,enderrocs i runes de la construcció | - |

**Tipus de residu i Nom, adreça i codi de gestor del residu (decret 161/2001)**

| tipus de residu | gestor | adreça | codi del gestor |
|---|---|---|---|
| Runes | Deixaleria de Ripoll | C/ Soraya, s/n - Ripoll | Consell Comarcal Ri |
| Runes | Dipòsit controlat | Paratge Els Falgars, s/n - Manlleu | E-1298.12 |
| | | | |
| | | | |
| | | | |
| | | | |
| | | | |
| | | | |

**PRESSUPOST**

| S'ha considerat pel càlcul del pressupost estimatiu : | Costos* | |
|---|---|---|
| Les previsions de separació de l'apartat de **gestió** i : | Classificació a obra: entre **12-16 €/m³** | 12,00 |
| Un esponjament mig de tot tipus de residu del 35% | Transport: entre 5-8 **€/m³** (mínim 100 €) | 5,00 |
| La distància mitjana al abocador : 15 Km | Abocador: runa neta (separada): entre **4-10 €/m³** | 4,00 |
| Els residus especials i perillosos en bidons de 200 l. | Abocador: runa bruta (barrejat): entre **15-25 €/m³** | 15,00 |
| Contenidors de 5 m per cada tipus de residu | Especials**: **num. transports** a 200 €/ transport | 0 |
| Lloguer de contenidors inclòs en el preu | Gestor terres: entre **5-15 €/m³** | 5,00 |
| La gestió de terres inclou la seva caracterització*** | Gestor terres contaminades: entre **70-90 €/m³** | 70,00 |

* Els preus recollits per l'OCT s'han obtingut dels abocadors i valoritzadors de Catalunya, que han subministrat dades (200 8-2009)
** Malgrat ser de dificil quantificació, sempre hi haurà residus especials a obra, per tant sempre caldrà una previsió de **nombre de transports** per la seva correcta gestió
*** La caracterització de terres o de qualsevol residu, permet saber amb exactitut quins elements contaminants o no, i amb quines proporcions hi són presents (dins el cost s'ha previst una caracterització, independentment del volum de terres. Cost de cada caracterització 1.000 euros)

| RESIDU | Volum | Classific ació | Transport | Valoritzador / Abocador | |
|---|---|---|---|---|---|
| **Excavació** | **m³ (+20%)** | **12,00 €/m³** | **5,00 €/m³** | **5,00 €/m³** | **70,00 €/m³** |
| **Terres** | 32,40 | 1700,54 | 162,00 | 291,89 | |
| **Terres contaminades** | 0,00 | - | - | | 0,00 |
| | | | | **runa neta** | **runa bruta** |
| **Construcció** | **m³ (+35%)** | | | **4,00 €/m³** | **15,00 €/m³** |
| **Formigó** | 0,26 | - | 1,32 | - | 3,96 |
| **Maons i ceràmics** | 0,41 | - | 2,06 | - | 6,18 |
| **Petris barrejats** | 0,12 | - | 0,60 | - | 1,79 |
| **Metalls** | 0,02 | - | 0,09 | - | 0,27 |
| **Fusta** | 0,05 | - | 0,23 | - | 0,68 |
| **Vidres** | 0,00 | - | - | - | 0,00 |
| **Plàstics** | 0,10 | - | 0,52 | - | 1,57 |
| **Paper i cartró** | 0,12 | - | 0,60 | - | 1,80 |
| **Guixos i no especials** | 0,11 | - | 0,56 | - | 1,67 |
| **Altres** | 0,00 | 0,00 | - | - | - |
| **Perillosos Especials** | 0,00 | 0,00 | | | 0,00 |
| | | 0,00 | 167,98 | 291,89 | 17,94 |

**Elements Auxiliars**

| | |
|---|---|
| **Casetes d'emmagatzematge** | 0,00 |
| **Compactadores** | 0,00 |
| **Matxucadora de petris** | 0,00 |
| **Altres tipus de contenidors (per contenir liquids, beurades de formigó, etc.)** | 0,00 |
| | 0,00 |
| | 0,00 |

El pressupost estimatiu de la gestió de residus és de : 477,81 €

**El volum dels residus és de : 55,97 m³**

**El pressupost de la gestió de residus és de : 477,81 euros**





**DOCUMENTACIÓ GRÀFICA. INSTAL.LACIONS PREVISTES : TIPUS I DIMENSIONS DE CONTENIDORS DE RESIDUS PER OBRES**

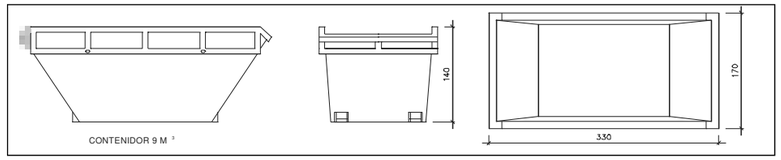


Contenidor 9 m³ . Apte per a formigó, ceràmics, petris i fust — unitats 1

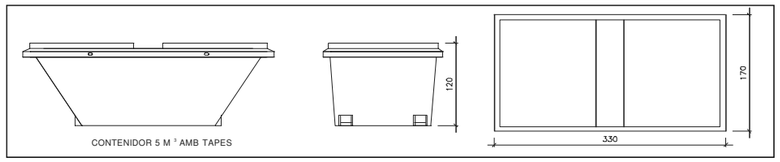


Contenidor 5 m³ . Apte per a plàstics, paper i cartró, metalls i fusta — unitats -

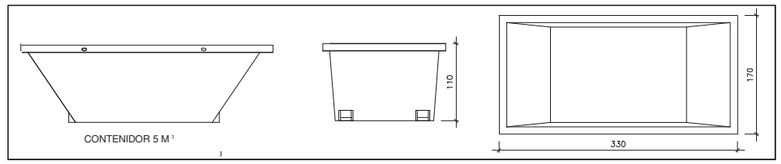


Contenidor 5 m³ . Apte per a formigó, ceràmics, petris, fusta i metalls — unitats -

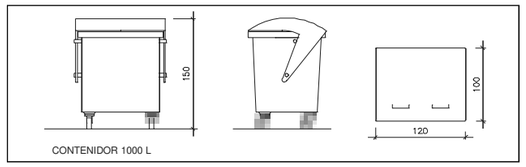


Contenidor 1000 L . Apte per a paper i cartró, plàstics — unitats -

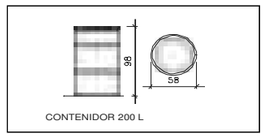


Bidó 200 L .Apte per a residus especials — unitats 1

El **Reial Decret 105 / 2008**, estableix que cal facilitar plànols de les instal·lacions previstes per a emmagatzematge, maneig, separació i altres operacions de gestió dels residus dins l'obra, si s'escau.

Donada la tipologia del projecte i per tal de no duplicar informació, aquests plànols d'instal·lacions previstes són a:

| | |
|---|---|
| Estudi de Seguretat i Salut | - |
| Annex 1 d'aquest Estudi de Gestió de Residus | - |

Posteriorment aquests plànols poden ser objecte d'adaptació a les característiques particulars de l'obra i els seus sistemes d'execució, previ acord de la direcció facultativa.

A més dels elements descrits, tal i com consta al pressupost, a l'obra hi haurà altres instal·lacions com :

| | |
|---|---|
| Casetes d'emmagatzematge | - |
| Compactadores | - |
| Matxucadora de petris | - |
| Altres tipus de contenidors (per contenir liquids, beurades de formigó, etc..) | - |
| | - |
| | - |

Les operacions destina des a la tria, classifi cació, transport i disposi ció dels residus generats a obra, s'ajustaran al que determina el Pla de Gestió de Residus elaborat per el Contractista, aprovat per la Dire cció Facultativa i acceptat per la Propietat.
Aquest Pla ha estat elaborat en base a l'Estudi de Gestió de Residus, que s'inclou al projecte.
Si degut a modifi cacions en l'execució de l'obra o d'altres , cal fer modifi cacions a la gestió en obra dels residus, aquestes modifi cacions es documentaran per escrit i seran aprovades si s'escau per la Dire ccció Facultativa i se'n donarà comunicació per a la seva acceptació a la Propietat.





## FIANÇA

**FIANÇA MUNICIPAL SEGONS DECRET 89/2010**

Per les característiques del projecte, de com s'exe cutarà l'obra i donades les operacions de minimització abans descrites, el càlcul inicial de generació de residus, a efectes del càlcul de la fi ança, s'estima que es podrà reduir en un percentatge del:

| Previsió inicial de l'Estudi | | Percentatge de reducció per minimització | Previsió final de l'Estudi |
|---|---|---|---|
| Total excavació (tones) | 55,08 T | | **55,08 T** |
| Total construcció i enderroc (tones) | 0,68 T | 30,00 % | **0,47 T** |

Si per les previsions del Pla de gestió de residus (que ha d'elaborar el contractista), es modifiquen les previsions de generació de residus, per causa de modifi cació dels procediments de treball o en l'exe cució de les obres, aquest document s'actualizarà i les noves dades es faran arribar a :

L'Ajuntament d'/de **Ribes de Freser**

| **Càlcul de la fiança** | | | |
|---|---|---|---|
| Residus d'excavació * | 55,08 T | 11 euros/T | 605,88 euros |
| Residus de construcció i enderroc * | 0,47 T | 11 euros/T | 5,17 euros |
| | | **PES TOTAL DELS RESIDUS** | **55,6 Tones** |
| | | **Total fiança **** | **611,05 euros** |

* Trasvassar les dades dels totals d' excavació i construcció de la Previssió final de L'Estudi (apartat superior)
** Fiança mínima 150€

## I.4.3. INSTRUCCIONS D'ÚS I MANTENIMENT

# I.4.5. INSTRUCCIONS D'ÚS I MANTENIMENT

**Detall**

Projecte de CONSOLIDACIÓ DEL PONT DE COMA A RIBES DE FRESER

**Emplaçament**

| | |
|---|---|
| Adreça: Camí del Pont de Coma | |
| Codi Postal: 17534 | Municipi: Ribes de Freser |
| Urbanització: - | Parcel·la: - |

**Promotor**

| | |
|---|---|
| Nom: Ajuntament de Ribes de Freser | DNI/NIF: P1715400F |
| Adreça: Plaça de l'Ajuntament, 3 | |
| Codi Postal: 17534 | Municipi: Ribes de Freser |

**Autor/s projecte**

| Nom: | Nº col.: |
|---|---|
| Javier Monte Collado | 25.995-0 |
| Jordi Morros Cardona | 37.773-2 |

Els arquitectes:

Signatura/es

| | | | | | | | |
|---|---|---|---|---|---|---|---|
| Lloc i data: | Ribes de Freser | | | a | desembre | de | 2018 |

**Índex**


| **Instruccions d'ús i manteniment** | Pàgina |
|---|---|
| Introducció | 2 |
| Manteniment de plantacions – Reposició de marres | 2 |
| Reg de manteniment | 4 |
| Manteniment d'escocells | 4 |
| Manteniment de vents i tutors | 4 |
| Manteniment de protectors | 4 |
| Podes | 4 |
| Estassades | 5 |
| Manteniment de l'hidrosembra | 5 |
| Reg | 5 |
| Resembres | 5 |
| Segues | 6 |
| Manteniment de passos de fauna | 6 |
| Manteniment de tancaments i dispositius per a la fauna | 6 |
| Manteniment de sistemes de dranatge | 6 |
| Fonaments – Elements de contenció | 7 |
| Estructures | 7 |
| Cobertes | 7 |
| Instal·lació d'aigua | 8 |
| Instal·lació d'electricitat i enllumenat | 9 |
| Instal·lació de gas | 9 |
| Instal·lació de desguàs | 10 |
| Instal·lacions telecomunicacions | 10 |
| Instal·lacions per la recollida i evacuació de residus | 11 |
| Instal·lació de protecció conta incendis | 11 |

## Introducció

Amb la finalitat de garantir la seguretat de les persones, el benestar de la societat i la protecció del medi ambient, la urbanització ha de rebre un ús i un manteniment adequats per conservar i garantir les condicions inicials de seguretat i funcionalitat exigides normativament. Cal per tant que els seus usuaris, siguin o no propietaris, respectin les instruccions d'ús i manteniment que s'especifiquen a continuació.

L'ús incorrecte i/o la no realització de les operacions de manteniment previst a la urbanització pot comportar:

- La pèrdua de les garanties i assegurances atorgades.
- L'envelliment prematur de la urbanització, amb la conseqüent depreciació del seu valor patrimonial, funcional i estètic.
- Aparicions de deficiències que poden generar situacions de risc als propis usuaris de la urbanització o a tercers amb la corresponent responsabilitat civil.
- La reducció de les despeses en reparacions en ser molt menys costosa la intervenció sobre una deficiència detectada a temps, mitjançant unes revisions periòdiques.
- Una davallada en el rendiment de les instal·lacions amb els conseqüents augments de consums d'energia i de contaminació atmosfèrica.
- La pèrdua de seguretat de les instal·lacions que pot comportar la seva interrupció o clausura.

L'obligatorietat de conservar i mantenir els edificis i els elements d'urbanització està reflectida en diverses normatives, entre les que es destaquen:

- Codi Civil.
- Codi Civil de Catalunya
- Llei d'Ordenació de l'edificació, Llei 38/1999 de 5 novembre.
- Codi Tècnic de l'Edificació, Reial Decret 314/2006 de 17 de març.
- Llei de l'Habitatge 24/1991 de 29 de novembre.
- Legislacions urbanístiques estatals i autonòmiques.
- Legislacions sobre els Règims de propietat.
- Ordenances municipals.
- Reglamentacions tècniques.

**Sobre les instruccions d'ús i manteniment**

Les instruccions d'ús i manteniment formaran part de la documentació de l'obra executada que, juntament amb el projecte – el qual incorporarà les modificacions degudament aprovades -, l'acta de recepció de l'obra i la relació dels agents que han intervingut en el procés constructiu, serà lliurat pel promotor als propietaris i usuaris, els quals estaran obligats a rebre'l, conservar-lo i transmetre'l.

**Instruccions d'ús:**

Les instruccions d'ús inclouen totes aquelles normes que han de seguir els usuaris – siguin o no propietaris - per desenvolupar a l'element d'urbanització, o a les seves diverses zones, les activitats previstes per a les quals va ser projectat i construït.

Els usos previstos a l'àmbit del projecte són els següents:

| Ús principal: | Situació: |
|---|---|
| Pont de vianants per creuar el riu Segadell | A vora el Mas Coma de Ribes de Freser |
| | |
| **Usos subsidiaris:** | **Situació:** |
| - | - |
| | |
| | |

**Instruccions de manteniment:**

Les instruccions de manteniment contenen les actuacions preventives bàsiques i genèriques que cal realitzar als elements d'urbanització perquè conservi les seves prestacions inicials de seguretat i funcionalitat.

A continuació es relacionen els diferents sistemes que composen la urbanització fent una relació de les seves instruccions d'ús i manteniment específiques.

## Manteniment de la vegetació implantada a les zones restaurades

El principal objectiu del manteniment i conservació de la restauració vegetal és garantint-ne el seu desenvolupament i facilitar la colonització d'aquests espais per espècies pròpies de la zona. És a dir, facilitar les condicions per que es desenvolupi la successió regenerativa de la vegetació de l'indret.

Tenint en compte aquest objectiu, el que es pretén amb el manteniment és garantir que el material vegetal plantat superi la primera estació restrictiva, l'eixut estival, en el benentès que una vegada superada aquesta època més crítica, la supervivència del material vegetal és gairebé garantida.

Tanmateix, es contemplen un seguit d'actuacions o operacions, relatives fonamentalment a plantacions d'arbres que cal que es perllonguin en el temps i no només es concentrin en aquest període restrictiu.

Les actuacions de manteniment de la vegetació es concreten, fonamentalment, en:

1) Manteniment de les plantacions.
2) Manteniment de l'hidrosembra i sembres

## Manteniment de les plantacions - Reposició de marres

Per reposició de marres s'entén la substitució dels peus dels arbres i dels arbusts plantats durant l'execució de l'obra que, en el moment de la recepció de la Partida de Mesures Correctores d'Impacte Ambiental de la temporada en curs (fixat sistemàticament al 31 de maig) no hagin sobreviscut. S'incorpora, por tant, dins les tasques de manteniment després que s'hagi avaluat la supervivència dels exemplars plantats durant la fase d'obra o construcció.

La reposició dels peus morts suposa la plantació substitutiva per peus sans i de la mateixa espècie i característiques, tant d'arbres com d'arbusts. Només es modificaran les condicions inicials de plantació, definides en el projecte constructiu, si s'ha observat un fracàs rotund de la plantació, és a dir quan es produeix una mortalitat de més d'un 70% del total de peus plantats. En aquest cas caldrà un replantejament de la plantació, bé del mètode, bé de les espècies utilitzades.

El nombre de plantes seques i les espècies afectades són indicadors, sovint, de la causa que n'ha produït la mort: malaltia, mala qualitat dels peus plantats, toxicitat, tècniques de plantació no adequades, competència per altres espècies, etc.

Convé tenir en compte aquesta informació, i enregistrar-la documentalment juntament amb les condicions dels substrats on es localitza (pendent, espessor de terra vegetal, orientació de la superfície, etc.), doncs constitueix font d'informació susceptible de tenir en compte en d'altres actuacions i obres.

**La reposició de marres inclou les següents operacions:**

- Extracció del peu mort.
- Remodelació o obertura del clot de plantació de les dimensions definides segons la mida de la planta.
- Barreja d'adob orgànic madur (fems, compost, etc.) i inorgànic amb la terra del clot, si s'escau
- Col·locació de la planta al clot de plantació i cobertura del forat amb la terra extreta.
- Formació d'un escocell per a reg.
- Col·locació del tutor i/o dels elements protectors, si s'escau.
- Realització del reg de plantació de cada nou exemplar plantat.
- Recol·lecció del peu i transferència a dipòsit o gestor residus autoritzat.

El període hàbil per a executar les reposicions de marres es, de forma exclusiva, el comprés entre l'1 d'octubre i el 31de març, ambdós inclosos, i excloent els períodes de gelada.

**A continuació es relacionen les condicions específiques que hauran de respectar-se per garantir l'èxit de l'operació:**

**1. Condicions específiques del material vegetal**

**1.a. Sobre plantes i espècies:**

Les plantes correspondran a les espècies, varietats o cultivar indicats en la Memòria i en el Plànols del Projecte i tindran les condicions d'edat, mida, desenvolupament, forma de cultiu i de trasplantament que s'indiquin.

En els casos en els que es produeixi una mortalitat superior al 70% dels peus plantats, es podran modificar les condicions abans mencionades, respectant-se aleshores les següents:

- S'utilitzarà material vegetal autòcton, és a dir, format per espècies vegetals o varietats que es trobin en la zona en proporcions significatives abans de l'execució de l'obra, bé per tractar-se de plantes pertanyents als ecosistemes locals, bé per tractar-se d'espècies vegetals naturalitzades a les condicions de la zona de l'obra.
- No s'admetran plantes arbòries o arbustives no autòctones, tret del cas d'actuacions en àmbits urbans o periurbans i zones on el Projecte prevegi enjardinament amb algun objectiu específic.
- Resta prohibida la utilització i plantació de les espècies pertanyents als gèneres: *Chaenomeles*, *Crataegus*, *Cotoneaster*, *Malus*, *Pyracantha*, *Pyrus*, *Sorbus* i *Stranvaesia* (*Photinia*).
- Només s'utilitzaran plantes de mida mitjana o gran en el cas que s'hagin de plantar en zones especialment visibles on sigui necessària una correcció a curt termini o en zones on es projecti un enjardinament. Excepte en les condicions indicades, només s'utilitzaran plantes d'una (1) o dues (2) sabes, de mida petita.

**1.b. Sobre el subministrament i l'emmagatzematge**

- Tot el material vegetal que se subministri a l'obra haurà d'anar convenientment etiquetat amb indicació de gènere, espècie i varietat, si fos el cas.
- Les espècies incloses en l'Ordre de 21 de gener de 1986 (BOE de 8 de febrer de 1.989), per la qual es regula la comercialització de materials forestals de reproducció, hauran d'anar acompanyades del document que acrediti la procedència del seu material de reproducció fent explícita referència del número de lot i etiquetes oficials
- **El lloc d'emmagatzematge temporal de la planta en obra ha de ser tal que estigui protegida de gelades i de la insolació directa; temperatures extremes afectant l'envàs i per tant els sistemes radicals, que acabaran amb la vida de les plantes.**

**1. c. Per a plantes en contenidor**

- L'envàs o contenidor de la planta serà semi rígid de plàstic, forest-pot o materials anàleg. Es prohibeix l'ús de la bossa de polietilè o de qualsevol altre material flexible.
- L'envàs de la planta haurà de tenir una capacitat mínima de 250 cc. Pel cas de plantes del gènere *Quercus* , de 300 cc.
- El envasos hauran de ser acanalats per evitar l'espiralització de les arrels i disposar d'un sistema d'autorepicament.
- El substrat de la planta ha de ser porós, de manera que permeti un correcte airejament i respiració de l'arrel de la planta. Així mateix, la naturalesa del substrat haurà de tenir una elevada capacitat de retenció d'aigua per a disposició de la planta.
- L'altura de la planta ha de complir les condicions següents:
  - Altura < 1,5 vegades l'altura del contenidor i
  - Altura < 5 vegades el diàmetre del contenidor.
- Les plantes no han de presentar símptomes de malalties o paràsits ni ferides cicatritzades, branques trencades o seques, etc. (s'assegurarà que compleixin la normativa fitosanitaria vigent). Absència de signes visibles de deficiències nutricionals o de fitotoxicitat.
- El sistema radicular ha de ser equilibrat, amb arrels principals no enrotllades ni espiralitzades. El coll de l'arrel ha de ser fort i no presentar danys ni estrangulacions.
- No s'acceptaran plantes que no presentin arrels secundàries o que estiguin amputades.
- Les plantes no han de manifestar símptomes de rescalfament, fermentació o de podridura a causa de l'emmagatzematge i/o transport.
- S'utilitzaran preferentment plantes micorrizades.

**1.d. Per a plantes a arrel nua**

- S'utilitzaran exemplars a arrel nua cultivats en zones de característiques climàtiques iguals a les de la zona de l'obra; en cap cas s'utilitzaran exemplars de clima més fred o més càlid.

**2. Condicions específiques de la plantació**

- La planta haurà d'estar regada recentment abans de plantar-la.
- Les operacions de plantació s'efectuaran abans de l'hidrosembra.
- Les parts malmeses de les arrels danyades s'eliminaran abans de procedir a la plantació.
- Una vegada col·locada la planta en el clot, s'afegirà la quantitat de terra precisa per que el coll de l'arrel quedi lleugerament enterrada. A continuació es compactarà la terra i es realitzarà l'escocell de grandària adequada per a recollir la dosi de regprevista.
- Per a evitar que els peus plantats creixin torts i assegurar-ne, també, l'estabilitat, es col·locaran tutors de longitud proporcional a la grandària de la planta, assegurant el seu correcte ancoratge al sòl i que no produeixin cap estrangulació o ferida a la planta.
- Per a les plantes de fulla perenne o de gran mida, que no poden mantenir-se verticals mitjançant la utilització de tutors, s'instal·laran vents, cordes o cables per la fixació dels peus. Els cables i vents han de tensar-se periòdicament, revisant l'estat dels seus ancoratges al terreny, i que els element de protecció al voltant del tronc compleixin la seva funció d'evitar danys per estrangulació dels vents.
- En zones en les que existeix bestiar o animals silvestres de petita mida com el conill o la llebre, que poden ocasionar danys a les plantes d'una o dues sabes, s'han de col·locar protectors individuals al voltant de cada planta.
- Es realitzarà un regde plantació de tots i cadascun dels peus de reposició plantats que es realitzarà dintre del termini de 24 hores següents a la plantació, pel cas de plantes en contenidor, i de només 6 hores pel cas de plantes subministrades amb arrel nua o pa d'arrels.
- Si un cop efectuat aquest regs'observa que el coll de l'arrel queda molt per sobre del nivell del terreny ja assentat s'haurà d'aportar terra perquè eviti aquesta situació.
- La dosi d'aigua a subministrar i de qualitat agronòmica es concretarà en les següents quantitats:

| Rec de plantació | |
|---|---|
| Arbres adults | 30 – 50 litres/planta |
| Arbres de 1 o 2 sabes | 5 – 8 litres/planta |
| Arbusts adults | 10 – 15 litres/planta |
| Arbusts de 1 o 2 sabes | 5 – 8 litres/planta |

- L'aportació d'aigua de reg serà de forma individualitzada sense que es deformi l'escocell o es descalci la planta.

**3. Relacionades amb la presentació de la planta**

- **Planta de reposició a arrel nua: Les dimensions dels clots de plantació han de garantir la posició original de les arrels, fonamentalment de la principal, i la seva profunditat ha de ser fins al coll de l'arrel.**
- Planta amb pa d'arrels: Les dimensions dels clots de plantació seran com a mínim 10 cm superior a les superfícies externes del pa d'arrels.
  Un cop col·locada la planta en el clot es procedirà al trencament i retirada dels components que formen el pa d'arrel quan es tracti de materials que no han de ser enterrats (guix, tela metàl·lica, etc.).
  Per a exemplars de mida gran, tant per arbres com per arbusts la mida del clot de plantació ha de tenir relació amb el desenvolupament de la planta. Per a un sòl apte, les dimensions estàndard són de 0,8 x 0,8 x 0,8 m
- Planta en contenidor: Per a plantes amb aquest tipus de presentació i com a màxim en un termini de 4 hores abans de la plantació, es procedirà al regde la planta fins a la percolació de l'excés d'aigua.
  Les dimensions del clot seran les especificades en el Projecte. En el seu defecte les seves dimensions seran de 0,3 x 0,3 x 0,3 m.

## Reg de manteniment

Aquest reg té com finalitat garantir la vitalitat de les plantes i afavorir el seu arrelament i desenvolupament després de la plantació. Lògicament es realitzarà aquest reg de manteniment tenint en compte les condicions meteorològiques locals i de manera coherent al climograma de l'àrea. En conseqüència, s'obviarà aquest reg de manteniment sempre que les condicions meteorològiques locals aportin una precipitació suficient per a garantir la supervivència de les plantacions.
Això no obstant, en determinats casos, per exemple, quan es tracta de superfícies urbanes o periurbanes amb plantacions d'exemplars d'arbres o arbustos de més de dues sabes, aquest reg de manteniment haurà de ser més abundant i s'haurà de perllongar més en el temps, de manera que es garanteixi la suficient aportació d'aigua per a la supervivència de la plantació realitzada.

L'operació de reg es realitzarà de manera que els peus no quedin descalçats, ni es produeixin erosions, ni rentat del sòl.

S'evitarà que amb l'aplicació del reg es desenterrin llavors o fertilitzants.

Amb la finalitat d'evitar una forta evaporació de l'aigua i per aprofitar-la al màxim, els recs s'efectuaran a primeres hores del matí o a últimes de la tarda, és a dir, evitant les hores de màxima insolació i, preferentment, de manera individualitzada.

Generalment es contempla el reg de les plantacions durant els dos anys de vigència del contracte de manteniment, aplicant de 4 a 8 recs cada any ( de juny a setembre) amb dosis i freqüència idèntiques.

Les dosis de reg de manteniment de plantacions d'arbres i/o arbustos d'una o dues sabes, s'estableixen en les indicades en la següent taula i pel que fa als períodes considerats d'eixut, entre l'1 de juny i el 30 de setembre, ambdós inclosos:

| | Juny | Juliol | Agost | Setembre |
|---|---|---|---|---|
| **1er i 2º any** | 2 regs al mes, de 5 l/planta cada 15 dies. | 2 regs al mes, de 5 l/planta cada 15 dies. | 2 regs al mes, de 5 l/planta cada 15 dies. | 2 regs al mes, de 5 l/planta cada 15 dies. |

La dosi de reg definida no considera l'aportació extraordinària que implicarà el reg de les superfícies hidrosembrades. És a dir, es considera exclusiu per a cada peu.

L'aigua de reg haurà de ser de qualitat agronòmica, podent utilitzar com a font:
- Sistemes de reg existents en les proximitats de les àrees restaurades (canals, sèquies, pous, hidrants, boques de reg, etc.).
- Aportant aigua des d'altres indrets mitjançant cisternes, camions cuba o utilitzant dipòsits mòbils.
  S'entén que l'aigua per a reg haurà de complir els següents requisits quant a qualitat:

| Paràmetre | Valors |
|---|---|
| PH | entre 6 i 8 unitats de pH |
| Conductivitat elèctrica (a 25ºC) | < 2500 mS/cm (o 2,25 mmhos/cm) |
| Oxigen dissolt | > 3 mg $O_2$/l |
| Concentració de sals solubles | > 2 g/l |
| Concentració<br>en sulfats ($SO_4^{2-}$)<br>en clorurs ($Cl^-$)<br>en bor ($B^-$ ) | <br>< 0,9 mg/l<br>< 0,29 mg/l<br>< 2 mg/l |
| No haurà de contenir bicarbonat ferros, àcid sulfhídric, plom, seleni, arsènic, cromats ni cianurs | |
| Organismes patògens: E. coli | < 10 ufc/$cm^3$ |
| L'activitat relativa del $Na^+$, en les reacciones de canvi de sòl, definit com:<br>SAR= $Na^+/\sqrt{(Ca^{2+} + Mg^{2+})}$ | < 26 |
| Valor $K^+$ | > 1,2 g/l |

## Manteniment d'escocells

El manteniment dels escocells té l'objectiu de garantir es trobin sempre en bones condicions per a recollir l'aigua de reg. Així, el manteniment es tradueix en corregir-ne la forma i remodelar-los de manera que puguin contenir la dosi de reg que hi correspon. A més, caldrà eliminar les males herbes (escardes) que hi puguin haver crescut així com també, trencar la crosta superficial que es forma en determinat tipus de sòl després de les pluges o del reg (bines).

Aquest manteniment d'escocells s'efectuarà com a mínim 2 vegades a l'any i s'executarà immediatament abans de procedir al primer reg de manteniment, durant el mes de juny.

## Manteniment de vents i tutors

Tutors i vents tenen la funció de garantir la verticalitat de la planta i subjectar-la de l'acció del vent. En conseqüència, tutors i vents s'hauran de repassar garantint que es trobin ben ancorats i que no estrangulin o malmetin la planta.

Si durant les operacions de manteniment es comprova que els elements instal·lats inicialment no han complert la seva funció, es substituiran per d'altres que compleixin de forma efectiva el manteniment de la verticalitat de la planta.

Aquesta revisió es realitzarà com a mínim una vegada a l'any.

## Manteniment de protectors

L'objectiu d'aquesta operació és mantenir el bon estat de conservació dels protectors col·locats en els peus plantats. Si aquests es trobessin trencats, es reposaran i si es trobessin descol·locats es tornaran a col·locar de nou.

L'estat dels protectors es revisarà, almenys, una vegada a l'any.

## Podes

En principi, no es planteja una poda regular dels arbres i arbustos plantats en l'àmbit, donat que l'objectiu final que es persegueix és la integració ambiental en el seu entorn, de manera que sigui la dinàmica pròpia del m edi la que determini l'evolució d'aquest nous elements que s'han incorporat.

Això no obstant, no s'exclou la necessitat de realitzar podes d'arbres i arbusts de manera habitual, com en el cas de zones enjardinades d'àmbit urbà o periurbà; i podes excepcionals degudes a inclemències meteorològiques no habituals (fortes nevades amb trencament de branques, fortes pluges que provoquin el descalçament i caiguda d'arbres, vents forts, etc.).

Conseqüentment es plantegen dos procediments: un d'habitual per a zones enjardinades i l'altre d'excepcional.

La poda habitual es realitzarà amb una periodicitat bianual (cada 2 anys) a l'època de l'any adequada, normalment entre els mesos de novembre i març.

La poda de caràcter excepcional es realitzarà sobre aquells exemplars que hagin resultat amb branques malmeses o trencades com a resultat de les inclemències meteorològiques, habitualment, o per un altre causa no específica (un accident, per exemple). L'operació es realitzarà el més aviat possible, i sempre abans de l'estiu.

Tant per un cas com per l'altre, les restes de poda es recolliran i es disposaran en abocador controlat o es transferiran a instal·lacions autoritzades per al tractament d'aquest residus (plantes de compostatge, fonamentalment).

## Estassades

S'hauran de tenir en compte els condicionants i restriccions temporals imposades per la legislació vigent en matèria de protecció contra incendis forestals, és a dir, el Decret 64/1995, de 7 de març, pel qual s'estableixen mesures de protecció d'incendis forestals (DOGC núm. 2022 de 10.3.1995) pel que fa a zona i períodes d'alt risc d'incendis (art.17 i art.18) i, específicament, el Decret 130/1998, de 12 de maig, pel qual s'estableixen mesures de prevenció d'incendis forestals en les àrees d'influència de carreteres (DOGC núm. 2656 de 9.6.1998).

D'acord amb aquest darrer Decret es fixa una zona de seguretat d'1 m a partir de l'extrem exterior de l'aresta del paviment que ha d'estar lliure de vegetació arbustiva, herbàcia seca i de restes vegetals morts. En aquesta zona les restes vegetals que hi podran romandre hauran de ser únicament els esmicolats, definits com de mides inferiors a 5 cm.

Així mateix, resta definida una zona de protecció ( de 2 m. pel cas de carreteres i de 3 m. pel cas d'autovies i auto pistes) comptada a partir de la línia externa de la zona de seguretat on s'hi hauran de realitzar els treballs indicats:

a) Estassar la vegetació arbustiva per evitar la continuïtat horitzontal entre els matolls, així com evitar la continuïtat verti cal entre l'estrat arbustiu i l'estrat arbori.
b) Aclarir els arbres per tal d'evitar la continuïtat horitzontal entre les capçades, excepte aquelles formacions lineals d'arbrat separades dels nuclis boscosos.
c) Esporgar matolls i arbres de manera que no hi hagi contacte entre els dos estrats

## Manteniment de l'hidrosembra

Les tasques de manteniment de les àrees hidrosembrades, i també per a les sembrades, seran mínimes, donat que l'objectiu final és que es creïn les condicions suficients per a la instal·lació d'una cobertura vegetal que eviti l'erosió i doni estabilitat al terreny.

Per aquest motiu, el manteniment d'aquestes superfícies tractades, es redueix a la realització de reg durant el primer estiu, i a la resembra de les zones de cobertura insuficient.

## Reg

El reg de manteniment es realitzaran durant el període comprés entre principis de junys i finals de setembre, amb les següents dosis:

| | **Juny** | **Juliol** | **Agost** | **Setembre** |
|---|---|---|---|---|
| **1er any** | 2 regs de 8 l/m² per aspersió, cada 15 dies. | 2 regs de 8 l/m² per aspersió, cada 15 dies.. | 2 regs de 8 l/m² per aspersió, cada 15 dies. | 2 regs de 8 l/m² per aspersió, cada 15 dies. |

El reg programat es realitzarà repartint-ho en dues passades. La dosis especificada exclou l'aportació d'aigua per a les plantacions.

L'operació es realitzarà a primeres hores del matí o bé a les darreres de la tarda, sempre per aspersió, a manera d'una fina pluja. Es procedirà amb especial compte de manera que amb aquest reg no es produeixin fenòmens erosius i d'escorrentia superficial.

S'executaran sempre després de finalitzar les operacions de manteniment de plantacions descrites.

Quant a la qualitat de l'aigua de reg, prevalen les indicades per al reg de manteniment de plantacions.

## Resembres

Quan hi hagi una naixença amb un percentatge irregular de recobriment d'herbàcies inferior al 80% es procedirà a la resembra d'aquestes superfícies amb les mateixes espècies i dosi que si es tractés d'una primera sembra.

La necessitat de resembra es definirà en la recepció de la Partida de Mesures Correctores d'Integració Ambiental executada a 31 de maig, concretant-se d'aquesta manera les superfície que s'haurà de sotmetre a resembra amb l'objectiu fonamental de garantir el recobriment mínim fixat .

La resembra es realitzarà durant el mateix període establert per a la primera sembra, és a dir, entre l'1 de setembre i el 31 d'abril, evitant sempre els períodes de gelades.

L'operació es realitzarà en les mateixes condicions que les executades amb l'obra, és a dir, s'emprarà el mateix tipus de barreja de llavors i les mateixes proporcions de la resta de components de la barreja de la hidrosembra que les emprades en la hidrosembra de quan l'execució de l'obra, i amb les mateixes dosis.

Només s'admetrà un canvi de proporcions, tant de mescla de llavors com dels components que formen la mescla de la hidrosembra original, en cas que el recobriment final obtingut sigui molt inferior a l'admissible.

La hidrosembra es realitzarà sempre en "dues passades"; la primera aportarà la llavor amb la resta de components, mentre que la segona contindrà només mulch i estabilitzador. El temps que ha de transcórrer entre la 1ª i la 2ª passades serà de com a màxim 24 hores, essent recomanable que aquest interval sigui el mínim possible que permetin les condicions existents en el moment de l'actuació.

S'executarà sempre després d'haver realitzat la plantació de reposició, deixant un temps prudencial mínim d'una setmana, perquè s'estableixi la vegetació plantada.

*Condicions específiques d'execució*

La resembra s'executarà en condicions atmosfèriques favorables: absència de pluges importants, vents intensos o de temperatures extremes, ja sigui per excessivament càlides o fredes.

Les condicions de preparació de la barreja d'hidrosembra i les d'aplicació s'estableixen en les mateixes establertes en el PPT per a l'execució de l'obra, és a dir:

- Primer s'omplirà amb aigua el dipòsit de la hidrosembradora fins a cobrir la meitat del volum previst de barreja. A continuació s'hi incorporarà l'encoixinament (mulch) evitant la formació de grumolls a la superfície de la barreja. S'afegirà aigua fins a les ¾ parts de la barreja total prevista, i es mantindran en moviment les paletes de l'agitador. Simultàniament s'hi incorporaran els fertilitzants, el fixador i els additius. S'afegirà aigua fins arribar a la quantitat de la barreja prevista. Finalment s'hi afegiran les llavors.
- Des d'aquest moment, i fins a l'inici de l'operació de sembra, no han de transcórrer més de 20 minuts.
- No s'executarà la hidrosembra, l'aspersió de la barreja, fins no s'hagi aconseguit una barreja homogènia de tots els seus components.
- Sempre abans de començar a sembrar s'haurà d'incrementar l'agitació de la barreja, accelerant el moviment de les pales durant alguns minuts.
- La hidrosembradora s'haurà de col·locar a prop de la base de la superfície que calgui sembrar. Si no fos possible l'accés a la base, la hidrosembra s'executarà connectant les mànegues flexibles que facin falta al canó de la hidrosembradora de forma que es pugui executar l'operació des de la base del talús, de baix a dalt.
- El canó de la hidrosembradora se situarà inclinat per sobre de l'horitzontal. La projecció de la barreja d'hidrosembra es realitzarà descrivint cercles o en zig-zag, evitant en tot moment que el raig incideixi directament sobre la superfície.
- La distància mitjana del punt de projecció a la superfície a tractar estarà compresa entre els 20 i els 50 m.
-

Aquest procediment és comú tant per a l'execució de la primera passada o de sembra, com per a la segona o de recobriment.

## Segues

La sega es realitzarà en les superfícies herbàcies i prats naturals que es determini, però sempre i en tot cas, en les superfícies afectades pel Decret 130/1998, de 12 de maig, pel què s'estableixen mesures de prevenció d'incendis forestals en àrees d'influència de carreteres.

Aquest Decret obliga la realització de la sega de la vegetació herbàcia de la zona definida com de seguretat i definida d'1 m a partir de l'extrem exterior de la calçada.

Tret que s'especifiqui el contrari, el manteniment dels prat naturals implicarà de 1 a 3 segues a l'any en funció de les espècies plantades, de l'alçada que puguin assolir aquest vegetal podent perjudicar la visibilitat de determinats senyals de trànsit o de es produeix una massa vegetal seca que impliqués un augment del risc d'incendi.

Un programa estàndard de manteniment del prats naturals implicarà una sega curta (uns 50 mm) entre abril i maig i una altra a la tardor, entre setembre i octubre. Aquesta recomanació per a espècies de creixement lent i amb recollida de les restes de la sega. No obstant això, els prats naturals necessiten més d'una sega durant el període d'abril a maig. Un increment en aquesta època afavoreix que el prat floreixi a l'estiu.

Convé que determinades i controlades àrees d'aquest prats es deixin zones sense segar per afavorir que la fauna usi aquestes superfícies.

## Manteniment dels passos de fauna

Finalitzada la seva construcció, els passos de fauna requeriran d'un cert període de temps perquè arribin a la seva màxima funcionalitat, degut fonamentalment al desenvolupament de la vegetació dels voltants de les entrades i, molt especialment, a la gradual acceptació per la fauna com un element més del seu hàbitat.

Els passos de fauna poden evolucionar a mig i llarg termini de forma negativa, sent els factors més freqüents d'aquesta involució els següents:

- L'acumulació excessiva de sòlids arrossegats (sorres, graves, restes vegetals, escombraries,...) a l'interior dels drenatges condicionats que redueixi dràsticament la secció útil.
- Proliferació excessiva de vegetació dificultant l'entrada i sortida
- Aparició de solcs i/o graons difícilment superables a les soleres d'accés al pas.
- La presència d'aigua estancada tant a l'interior com a l'exterior dels passos.

Per evitar una pèrdua significativa de permeabilitat de les infrastructures és del tot imprescindible establir un programa de manteniment específic de tots els elements condicionats a aquesta finalitat. A priori és difícil establir un calendari concr et, donat que les necessitats poden variar molt en funció del tipus d'estructura, de si s'utilitza de manera efectiva, de la climatologia local, etc.

Això implica definir un període de transició inicial (de 3 a 5 anys) on es fixarà una inspecció de les estructures hàbils per al pas de fauna, amb una freqüència d'inspecció d'entre 6 i 12 mesos. La informació recollida amb aquestes inspeccions definirà les característiques concretes del programa de manteniment a aplicar a llarg termini.

Els viaductes constitueixen un cas particular de zones aptes pel pas de fauna. La seva funcionalitat depèn, fonamentalment, que els microhàbitats generats amb la restauració responguin adequadament als requeriments de mobilitat de la fauna autòctona.

En aquest sentit, caldrà valorar paràmetres com:

- La relació entre zones obertes (cultius o vegetació natural baixa) i zones de caràcter forestal (domini dels estrats arboris i arbustius).
- Densitat de masses arbustives.
- Presència i existència de pistes o senders
- Tipologia i distribució (en l'espai i temps) d'activitats humanes.

En funció de les dades obtingudes, s'hauran de valorar possibles mesures de gestió de la vegetació.

## Manteniment de tancaments i dispositius per a la fauna

De la mateixa manera que pel cas dels passos de fauna, el tancament perimetral, si n'hi ha, és un element que, una vegada instal·lat, requereix d'un cert manteniment per assegurar que manté la seva funcionalitat.

Cal tenir en compte que el tancament perimetral obeeix a l'objectiu de garantir la seguretat del trànsit usuari de la via i q ue, per aquesta raó, s'ha preveure d'inclòs dins el manteniment preventiu de la via.

La supervisió del tancament haurà de començar pocs mesos després de la seva instal·lació. Donat el cas, fins i tot abans que la infrastructura sigui operativa.

Es realitzarà una primera supervisió al cap dels primers 6 – 12 mesos després de la instal·lació, temps raonable perquè les espècies més conflictives s'hagin familiaritzat amb l'obstacle i s'hagin generat els primers desperfectes. Aquesta primera inspecció haurà de posar de manifest les deficiències greus detectades en el tancament, i poder-les arranjar ràpidament (reforçaments, canvis de traçat, dispositius de fugida, etc.,..). Per altra banda, el nombre i distribució dels incidents enregistrats haurà de servir de base per a l'elaboració d'un mapa preliminar de risc d'incidències a mig i llarg termini.

La informació obtinguda amb la primera prospecció fornirà el protocol detallat de seguiment, establint una zonificació en funció de tres nivells d'exigència: normal, alt i molt alt.

- El seguiment normal, amb una cadència anual o pròxima a l'any, de caràcter rutinari i afectant tot el tancament .
- Seguiment alt, on la freqüència de revisió s'ajustarà a un període d'entre 3 i 6 mesos. Correspondrà a zones o trams poblats per espècies potencialment conflictives on s'hagin enregistrat incidències més o menys greus en el tancament.
- Seguiment molt alt, que es correspondrà amb aquells indrets considerats "punts negres" on es produeixin incidents realment greus (per implicació de gran nombre d'animals, per implicació de grans mamífers, etc...). En aquests supòsits, atesa la consideració, caldrà aplicar solucions urgents i una supervisió intensa de l'estat del tancament.

## Manteniment dels sistemes de drenatge - Neteja de cunetes i baixants

Les cunetes de desguàs poden veure's obstruïdes per la presència de restes vegetals, fang i pedres que impedeixin la lliure circulació de l'aigua, o per l'existència de vegetals i restes de vegetals que en disminueixen la seva secció hidràulica.

De la mateixa manera, les cunetes de guarda es recobreixen fàcilment de vegetació. A més, a causa de la seva ubicació, recullen tots els arrossegaments que es produeixen per sobre del desmunt, la qual cosa sovint provoca la disminució de la seva capacitat d'evacuació de les aigües superficials, especialment en els períodes de fortes pluges.

Per evitar els problemes que puguin portar l'erosió d'aquests sistemes (erosió de talussos, arrossegament de la terra vegetal, dels components de l'hidrosembra, etc.) sobre la vegetació implantada, es considera necessària la supervisió periòdica del seu estat i operativitat, per procedir a la seva neteja si fos necessari. La freqüència de supervisió serà de 2 cops durant el primer any, i amb periodicitat anual a partir d'aquest moment. Després de períodes de fortes pluges o fenòmens meteorològics excepcionals (fortes nevades, per exemple) es procedirà a una revisió extraordinària de manera que es valorin i corregeixin els problemes observats.

## Fonaments - Elements de contenció

**I.- Instruccions d'ús**:

**Condicions d'ús:**

La fonamentació dels elements d'urbanització pot transmetre al terreny una càrrega limitada. Per no alterar la seva seguretat estructural i la seva estanquitat cal que es mantinguin les condicions de càrrega i de salubritat previstes per a les quals s'han construït els elements d'urbanització.

**Intervencions durant la vida útil dels elements d'urbanització:**

En el cas d'intervencions que impliquin la reforma, reparació o rehabilitació dels fonaments i/o dels elements de contenció de terres, caldrà el consentiment de la propietat o del seu representant, el projecte d'un tècnic competent, el compliment de les normatives vigents i la corresponent llicència municipal.

**Incidències extraordinàries:**

- Les fuites de la xarxa d'aigua o de la xarxa de clavegueram s'han de reparar immediatament. L'acció continuada de l'aigua pot lesionar la fonamentació i/o modificar les condicions resistents del subsòl.
- Les alteracions dels terrenys propis (plantació d'arbres, moviments de terres, entre d'altres) o de terrenys veïns (noves construccions, túnels i carreteres, entre d'altres) poden afectar les condicions de treball dels fonaments i dels elements de contenció de terres.
- Si es detecten lesions (oxidacions, despreniments, humitats, esquerdes, etc.) en algun element vist de la fonamentació, de contenció de terres, o element constructiu directament relacionat, s'ha d'avisar als responsables del manteniment dels elements d'urbanització perquè prenguin les mesures adients.

**II.- Instruccions de manteniment:**

Els diferents components de la fonamentació tindran un manteniment periòdic d'acord amb el Pla de manteniment.

De forma general, es tindran en consideració les següents operacions:

- Inspeccions tècniques dels fonaments i dels elements de contenció.
- Revisions del correcte funcionament dels murs de contenció enterrats d'acord amb el grau de impermeabilització exigit.

## Estructures

**I.- Instruccions d'ús**:

**Condicions d'ús:**

L'estructura pot resistir una càrrega limitada d'acord amb el seu ús previst en el projecte. Per no alterar el seu comportament i les seves prestacions de seguretat cal que no es facin modificacions, canvis d'ús i que es mantinguin les condicions previstes de càrrega i de protecció al foc per a les quals s'ha construït l'estructura.

Aquesta prescripció inclou evitar, entre d'altres, la realització de regates o obertures de forats en parets de càrrega o en altres elements estructurals, la sobreposició de paviments pesants sobre els existents (augment de les càrregues permanents), la incorporació d'elements pesants (entre d'altres: jardineres, piscines, dipòsits i escultures), i la creació d'altells o l'obertura de forats en sostres per intercomunicació entre diferents nivells.)

Les sobrecàrregues d'ús dels sostres s'han calculat en funció de l'ús previst a les diferents zones dels elements d'urbanització i no poden superar els valors continguts en el projecte.

Les accions permanents, les deformacions admeses - incloses, si s'escau, les del terreny - així com els coeficients de seguretat i, les reduccions de sobrecàrregues adoptades estan contemplades en la memòria d'estructures del projecte.

**Intervencions durant la vida útil dels elements d'urbanització:**

En el cas d'intervencions que impliquin la reforma, reparació o rehabilitació de l'estructura, caldrà el consentiment de la propietat o del seu representant, el projecte d'un tècnic competent, el compliment de les normatives vigents i la corresponent llicència municipal.

Per a les reposicions dels elements que tinguin una durada més curta que la pròpia estructura (recolzaments, juntes, drenatges, pintures, proteccions, etc.) i amb la finalitat de no alterar les prestacions inicials s'utilitzaran productes d'iguals o similars característiques als originals.

**Neteja:**

En cas de desenvolupar treballs de neteja o protecció, s'analitzarà l'efecte que puguin tenir els productes emprats sobre els elements estructurals afectats. En qualsevol cas, s'adoptaran les instruccions d'ús i manteniment donades pel fabricant.

**Incidències extraordinàries:**

- Els degoters de les cobertes, les fuites de la xarxa d'aigua o de la xarxa de desguàs s'han de reparar immediatament. L'acció continuada de l'aigua pot lesionar l'estructura.
- S'avisarà als responsables del manteniment dels elements d'urbanització si es detecten lesions (oxidacions, despreniments, humitats, esquerdes, etc.) en els elements estructurals, en les seves proteccions o en els components que suporta (envans, paviments, obertures, entre d'altres) perquè prenguin les mesures oportunes.

**II.- Instruccions de manteniment:**

Els diferents components de l'estructura tindran un manteniment periòdic d'acord amb el Pla de manteniment.

De forma general, es tindran en consideració les següents operacions:

- Inspeccions tècniques de l'estructura.
- Revisions i/o reposicions dels elements que tinguin una durada més curta que la pròpia estructura (recolzaments, juntes, drenatges, pintures, proteccions, etc.).

## Cobertes

**I.- Instruccions d'ús**:

Les cobertes s'utilitzaran exclusivament per a l'ús previst en el projecte, mantenint les prestacions de seguretat i salubritat especifiques per a les quals s'ha construït l'edifici.

A les cobertes en general no està permesa la col·locació d'elements aliens que puguin representar una alteració del seu sistema d'estanquitat vers l'aigua i del seu comportament tèrmic o acústic, o una disminució de la seva seguretat enfront les caigudes.

Als terrats, les terrasses o balcons no està permesa la formació de coberts, emmagatzematge de materials, grans jardineres, mobiliari, etc., que puguin representar una sobrecàrrega excessiva per a l'estructura. Les jardineres i torretes tindran per sota un espai de ventilació que pugui facilitar la correcta evacuació de les aigües pluvials i evitar l'acumulació de brutícia i d'humitats. No es premés l'abocament als desguassos de productes químics agressius com olis, dissolvents, lleixius, benzines, etc.

**Intervencions durant la vida útil dels elements d'urbanització:**

En el cas d'intervencions que impliquin la reforma, reparació o rehabilitació de les cobertes, caldrà el consentiment de la propietat o del seu representant, la supervisió d'un tècnic competent, el compliment de les normatives vigents i la corresponent llicència municipal.

Si a la coberta s'instal·len noves antenes, equips d'aire condicionat, tendals, tanques o, en general, aparells que requereixen ser fixats, caldrà consultar a un tècnic competent per tal que la subjecció no afecti al sistema d'impermeabilització, a les baranes o les xemeneies. Sí, a més a més, aquestes noves instal·lacions necessiten un manteniment periòdic caldrà preveure, al seu voltant, els mitjans i les proteccions adequades per tal de garantir la seguretat i d'evitar desperfectes durant les operacions de manteniment.

Per a les reposicions dels elements que tinguin una durada més curta que la pròpia coberta (juntes, proteccions, etc.), s'utilitzaran productes idèntics als existents o d'equivalents característiques que no alterin les seves prestacions inicials.

**Neteja:**

Les cobertes s'han de mantenir netes i lliures d'herbes.

**Incidències extraordinàries:**

- Si s'observen lesions (degoters i humitats) en els sostres sotacoberta caldrà avisar als responsables del manteniment dels elements d'urbanització perquè prenguin ràpidament les mesures oportunes. Els degoters afecten a curt termini a l'habitabilitat de la zona afectada i a mig termini poden afectar a la seguretat de l'estructura.
- Després de grans xàfecs, vendavals, pedregades i nevades, etc. caldrà:
  - Comprovar que les ventilacions de la coberta no quedin obstruïdes i estiguin en bon estat.
  - Revisar i netejar la coberta i comprovar desguassos i morrions.
  - No llençar la neu de les cobertes al carrer.
  - Comprovar les fixacions dels elements ubicats a les cobertes (antena TV, tendals, xemeneies, etc.) i l'estat dels elements singulars de la coberta (lluernes, claraboies, entre d'altres).

**II.- Instruccions de manteniment:**

Els diferents components de les cobertes i els seus elements singulars (xemeneies, lluernes, badalots, etc.) tindran un manteniment periòdic d'acord amb el Pla de manteniment.

De forma general, es tindran en consideració les següents operacions:

- Inspeccions tècniques de la coberta.
- Revisions de l'estat de conservació de la teulada o de la protecció de la impermeabilització.
- Revisions de l'estat de conservació dels punts singulars (juntes de dilatació, trobades amb paraments verticals, buneres o canals, ràfecs, sobreexidors, ancoratges d'elements, elements passants, obertures i accessos, careners, aiguafons o claraboies, entre d'altres).

## Instal·lació d'aigua

**I.- Instruccions d'ús**:

**Condicions d'ús:**

La instal·lació d'aigua s'utilitzarà exclusivament per a l'ús projectat, mantenint les prestacions de salubritat, de funcionalitat i d'estalvi específiques per a les quals s'ha dissenyat la instal·lació.

Els armaris o cambres de comptadors o les sales de màquines no han de tenir cap element aliè a la instal·lació, s'han de netejar periòdicament i comprovar que no hi manqui aigua en els sifons dels desguassos. Aquests recintes estan tancats amb clau i són d'accés restringit al personal de la companyia de subministrament, a l'empresa que faci el manteniment i, en cas d'urgència, al responsable designat per la propietat.

Es recomana tancar la clau de pas de la zona en cas d'absència de funcionament prolongada. Els tubs d'aigua vistos no s'han de fer servir com a connexió a terra dels aparells elèctrics ni tampoc per a penjar-hi objectes.

A fi d'aconseguir el màxim estalvi d'aigua possible cal:

- Evitar el degoteig de les aixetes, ja que poden suposar un malbaratament d'aigua diari de fins a 15 litres d'aigua per aixeta.
- Racionalitzar el consum de l'aigua fent un bon ús d'ella i aprofitant, mantenint i millorant, si s'escau, els mecanismes i sistemes instal·lats per el seu estalvi: limitadors de cabals en aixetes, mecanismes de doble descàrrega o descàrrega interrompible a les cisternes dels inodors o, si s'escau, aixetes de lavabos i dutxes temporitzades.

**Intervencions durant la vida útil dels elements d'urbanització:**

En el cas d'intervencions que impliquin la reforma, reparació o rehabilitació que afectin les instal·lacions d'aigua, caldrà el consentiment de la propietat o del seu representant, el compliment de les normatives vigents, les prescripcions de la companyia de subministrament i l'execució d'un instal·lador especialitzat (o be una empresa autoritzada si la companyia d'aigües del municipi així ho especifica).

**Neteja:**

Si una xarxa d'aigua pel consum humà queda fora de servei més de 6 mesos es tancarà la seva connexió i es procedirà al seu buidat. Per posar-la de nou en servei s'haurà de netejar.

**Incidències extraordinàries:**

- Si es detecten fuites d'aigua a la xarxa comunitària d'aigua s'ha d'avisar ràpidament als responsables del manteniment dels elements d'urbanització perquè facin les mesures correctores adients. Les fuites d'aigua s'han de reparar immediatament per operaris competents, ja que l'acció continuada de l'aigua pot malmetre l'estructura. Si aquestes afecten al subsòl poden lesionar la fonamentació i/o modificar les condicions resistents del terreny.
- En cas d'una fuita d'aigua o d' una inundació caldrà:
  - Tancar la clau de pas de l'aigua de la zona afectada.
  - Desconnectar l'electricitat.
  - Recollir tota l'aigua.
  - Comprovar l'abast de les possibles lesions causades tant al propi habitatge, local o zona com a les veïnes.
  - Fer reparar l'avaria.
  - Avisar a la companyia d'assegurances pels desperfectes ocasionats a propis i a tercers.
- En cas de temperatures sota zero, cal fer córrer l'aigua per les canonades per evitar que es glacin.

**II.- Instruccions de manteniment:**

Els diferents components de xarxa d'aigua tindran un manteniment periòdic d'acord amb el Pla de manteniment.

De forma general, es tindran en consideració les següents operacions:

- Revisió i neteja de cambres o armaris de comptadors i sales de màquines.
- Els grups de pressió dels sistemes de sobre-elevació d'aigua i/o els sistemes de tractament d'aigua es mantindran segons les instruccions d'ús i manteniment donades pel fabricant.

## Instal·lació d'electricitat i enllumenat

**I.- Instruccions d'ús**:

**Condicions d'ús:**

La instal·lació d'electricitat i enllumenat s'utilitzarà exclusivament per a l'ús projectat, mantenint-se les prestacions de seguretat i de funcionalitat específiques per a les quals s'ha dissenyat la instal·lació.

Pel correcte funcionament i manteniment de les condicions de seguretat de la instal·lació no es pot consumir una potència elèctrica superior a la contractada. Caldrà doncs considerar la potència de cada equip instal·lat donada pel fabricant per no sobrepassar – de forma simultània - la potència màxima admesa per la instal·lació.

Els armaris o cambres de comptadors d'electricitat no han de tenir cap element aliè a la instal·lació. Aquests recintes estan tancats amb clau i són d'accés restringit al personal de la companyia de subministrament, a l'empresa que faci el manteniment i, en cas d'urgència, al responsable designat per la propietat. En el cas de l'existència a l'edifici d'un Centre de Transformació de l'empresa de subministrament, l'accés al local on estigui ubicat serà exclusiu del personal de la mateixa.

El quadre de dispositius de comandament i protecció de la zona es composa bàsicament pels dispositius de comandament i protecció següents :

- L'ICP (Interruptor de Control de Potència) és un dispositiu per controlar que la potència realment demandada pel consumidor no sobrepassi la contractada.
- L'IGA (Interruptor General Automàtic) es un mecanisme que permet el seu accionament manual i que està dotat d'elements de protecció contra sobrecàrregues i curtcircuïts.
- L'ID (Interruptor Diferencial) es un dispositiu destinat a la protecció contra contactes indirectes de tots els circuits (protegeix contra les fuites accidentals de corrent): Periòdicament s'ha de comprovar si l'interruptor diferencial desconnecta la instal·lació.
- Cada circuit de la distribució interior té assignat un petit interruptor automàtic o interruptor omnipolar magneto tèrmics que el protegeix contra els curt circuits i les sobrecàrregues.

Per a qualsevol manipulació de la instal·lació es desconnectarà el circuit corresponent.

Les males connexions originen sobre-escalfaments o espurnes que poden generar un incendi. La desconnexió d'aparells s'ha de fer estirant de l'endoll, mai del cable.

**Intervencions durant la vida útil dels elements d'urbanització:**

En el cas d'intervencions que impliquin la reforma, reparació o rehabilitació de les instal·lacions elèctriques, caldrà el consentiment de la propietat o del seu representant, el compliment de les normatives vigents, les prescripcions de la companyia de subministrament i la seva execució per part d'un instal·lador autoritzat.

A les cambres de bany, vestuaris, etc., s'han de respectar els volums de protecció normatius respecte dutxes i banyeres i no instal·lar ni mecanismes ni d'altres aparells fixos que modifiquin les distàncies mínimes de seguretat.

**Neteja:**

Per a la neteja de làmpades i lluminàries es desconnectarà l'interruptor magneto tèrmic del circuit corresponent.

**Incidències extraordinàries:**

- Si s'observen deficiències en la xarxa (mecanismes i/o registres desprotegits, làmpades foses en zones d'ús comú, etc.) s'ha d'avisar als responsables de manteniment per tal de que es facin urgentment les mesures oportunes.
- Cal desconnectar immediatament la instal·lació elèctrica en cas de fuita d'aigua, gas o un altre tipus de combustible.

**II.- Instruccions de manteniment:**

Els diferents components de xarxa d'electricitat tindran un manteniment periòdic d'acord amb el Pla de manteniment.

De forma general, es tindran en consideració les següents operacions:

- Revisió i neteja de cambres o armaris de comptadors.
- Depenent de l'ús i de la potència instal·lada, s'haurà de revisar periòdicament la instal·lació.

Si no és fa el manteniment o la instal·lació presenta deficiències importants, l'empresa subministradora o la que desenvolupi les inspeccions de manteniment estan obligades a tallar el subministrament per la perillositat potencial de la instal·lació.

Tots els aparells connectats s'han d'utilitzar i revisar periòdicament seguint les instruccions de manteniment facilitades pels fabricants.

## Instal·lació de gas

**I.- Instruccions d'ús**:

**Condicions d'ús:**

La instal·lació de gas s'utilitzarà exclusivament per a l'ús projectat, mantenint-se les prestacions de seguretat i de funcionalitat específiques per a les quals s'ha dissenyat la instal·lació.

Els armaris o cambres de comptadors de gas, les sales de màquines o les zones de dipòsits no han de tenir cap element aliè a la instal·lació. Aquests recintes estan tancats amb clau i són d'accés restringit al personal de la companyia de subministrament i a l'empresa que faci el manteniment.

Els tubs del gas no s'han de fer servir com a connexions a terra dels aparells elèctrics ni tampoc per a penjar -hi objectes.

Els tubs flexibles de connexió del gas als aparells no han de ser més llargs d'1,50 metres. Han de dur imprès que acompleixen les exigències normatives i s'ha de vigilar que el seu període de vigència no hagi caducat. Cal assegurar-se que el tub flexible i els broquets de connexió estiguin ben acoblats i no ballin. No hi ha d'haver contacte amb cap superfície calenta com, per exemple, la part posterior del forn.

Als espais on hi ha conduccions o aparells de gas no es poden tapar les reixetes de ventilació a l'exterior ja que modifiquen les condicions de seguretat de la instal·lació.

En absències de funcionament llargues cal tancar l'aixeta de pas general de la instal·lació de gas de la zona. Durant la nit és millor fer el mateix si no ha de quedar cap aparell de gas en funcionament.

**Intervencions durant la vida útil dels elements d'urbanització:**

En el cas d'intervencions que impliquin la reforma, reparació o rehabilitació de les instal·lacions de gas, caldrà el consentiment de la propietat o del seu representant, el compliment de les normatives vigents, les prescripcions de la companyia de subministrament i la seva execució per part d'un instal·lador autoritzat.

**Neteja:**

Els cremadors dels aparells que funcionen amb gas han de mantenir-se nets.

**Incidències extraordinàries:**

- Si es detecta una fuita de gas caldrà:
  - No encendre llumins, ni prémer timbres o mecanismes elèctrics ja que produeixen espurnes.
  - Tancar l'aixeta de pas general de la instal·lació del pis, local o zona.
  - En situació d'inici de foc – i si es possible - es pot intervenir amb un drap mullat o be amb un extintor.
  - Ventilar l'espai obrint portes i finestres.
  - Avisar immediatament a una empresa instal·ladora de gas autoritzada o al servei d'urgències de la companyia subministradora.
- Si la flama dels cremadors es sorollosa, inestable i presenta juntes groguenques o ennegrides, o aquella s'apaga fàcilment, s'han de fer revisar per un instal·lador autoritzat.

**II.- Instruccions de manteniment:**

Els diferents components de xarxa de gas tindran un manteniment periòdic d'acord amb el Pla de manteniment.

De forma general, es tindran en consideració les següents operacions:

- Revisió i neteja cambres o armaris de comptadors.
- Inspecció de la instal·lació dels elements d'urbanització.

Si no és fa el manteniment o la instal·lació presenta deficiències importants, l'empresa subministradora o la que desenvolupi les inspeccions de manteniment estan obligades a tallar el subministrament per la perillositat potencial de la instal·lació.

## Instal·lació de desguàs

**I.- Instruccions d'ús**:

**Condicions d'ús:**

La instal·lació de desguàs s'utilitzarà exclusivament per a l'ús projectat, mantenint les prestacions de salubritat i de funcionalitat específiques per a les quals s'ha dissenyat la instal·lació.

L'inodor no es pot utilitzar com a abocador d'escombraries on llençar elements (bosses, plàstics, gomes, compreses, draps, fulles d'afaitar, bastonets, etc.) i líquids (greixos, olis, benzines, líquids inflamables, etc.) que puguin generar obstruccions i desperfectes en els tubs de la xarxa de desguàs.

En general per desobstruir inodors i desguassos, en general, no es poden utilitzar àcids o productes que els perjudiquin ni objectes punxeguts que poden perforar-los.

**Intervencions durant la vida útil dels elements d'urbanització:**

En el cas d'intervencions que impliquin la reforma, reparació o rehabilitació de la xarxa de desguàs, caldrà el consentiment de la propietat o del seu representant, el compliment de les normatives vigents, i l'execució d'una empresa especialitzada.

**Neteja:**

Els sifons dels aparells sanitaris o de les buneres sifòniques de les terrasses s'han de netejar i, per evitar mals olors, comprovar que no hi manca aigua.

**Incidències extraordinàries:**

- Si es detecten males olors (que no s'han pogut eliminar omplint d'aigua els sifons dels aparells sanitaris o de les buneres de les terrasses), o pèrdues en la xarxa de desguàs vertical i horitzontal, s'ha d'avisar als responsables del manteniment dels elements d'urbanització perquè prenguin les mesures correctores adients. Les fuites de la xarxa de desguàs s'han de reparar immediatament per operaris competents, ja que l'acció continuada de l'aigua pot malmetre l'estructura, la fonamentació i/o modificar les condicions resistents del subsòl.
- Quan s'observin obstruccions o una disminució apreciable del cabal d'evacuació es revisaran els sifons i les vàlvules.
- Les alteracions dels terrenys propis (plantació d'arbres, moviments de terres, entre d'altres) i/o veïns (noves construccions, túnels i carreteres, entre d'altres) poden afectar els escorrentius del terreny i per tant el sistema de desguàs.

**II.- Instruccions de manteniment:**

Els diferents components de xarxa de clavegueram tindran un manteniment periòdic d'acord amb el Pla de manteniment.

De forma general, es tindran en consideració les següents operacions:

- Revisió de la instal·lació.
- Neteja d'arquetes.
- Revisió i neteja d'elements especials: separadors de greix, separadors de fangs i/o pous i bombes d'elevació

## Instal·lació de telecomunicacions

**I.- Instruccions d'ús**:

**Condicions d'ús:**

La instal·lació de telecomunicacions s'utilitzarà exclusivament per a l'ús projectat, mantenint les prestacions específiques de funcionalitat per a les quals s'ha dissenyat la instal·lació.

Els armaris de les instal·lacions de telecomunicacions no han de tenir cap element aliè a la instal·lació i estan tancats amb clau i són d'accés restringit al personal de l'empresa que faci el manteniment o instal·ladors autoritzats.

**Intervencions durant la vida útil dels elements d'urbanització:**

En el cas d'intervencions que impliquin la reforma, reparació o rehabilitació de la instal·lació de telecomunicacions, caldrà el consentiment de la propietat o del seu representant, el compliment de les normatives vigents i la seva execució per part d'un instal·lador autoritzat.

**Incidències extraordinàries:**

Si s'observen deficiències en la qualitat de la imatge o so, o en la xarxa (mecanismes i/o registres desprotegits, antenes el mal estat, etc.), s'ha d'avisar als responsables del manteniment dels elements d'urbanització per tal de que es prenguin les actuacions oportunes.

**II.- Instruccions de manteniment:**

Es molt recomanable subscriure un contracte de manteniment de la instal·lació amb una empresa especialitzada que pugui actualitzar periòdicament la instal·lació i donar resposta d'una manera ràpida i eficaç a les deficiències que puguin sorgir.

A partir del registre d'enllaç situat al punt d'entrada general dels elements d'urbanització el manteniment de la instal·lació és a càrrec de la propietat. Abans d'aquest punt el manteniment va a càrrec de l'operadora contractada.

## Instal·lacions per a la recollida i evacuació de residus

**I.- Instruccions d'ús**:

**Condicions d'ús:**

Les instal·lacions per a la recollida de residus s'utilitzaran exclusivament per a l'ús projectat, mantenint-se les prestacions de salubritat i de funcionalitat específiques per a les quals s'ha dissenyat la instal·lació.

**Tipus de recollida municipal:**
**Recollida selectiva amb contenidors situats a la via pública del nucli urbà més proper**

En el cas del trasllat dels residus per baixants s'haurà de mantenir la prescripció de que cada fracció s'aboqui a la boca corresponent. No es podran abocar líquids, objectes tallants i/o vidres. Els envasos lleugers i la matèria orgànica s'abocaran dins d'envasos tancats, i els envasos de cartró que no entrin per la comporta s'introduiran trossejats i no plegats.

El magatzem de contenidors o les estació de càrrega no han de tenir cap element aliè a la instal·lació, s'han de comprovar que estiguin nets i que no manqui aigua en els sifons dels desguassos.

**Intervencions durant la vida útil dels elements d'urbanització:**

En el cas d'intervencions que impliquin la reforma, reparació o rehabilitació de les instal·lacions per la recollida i evacuació de residus, caldrà el consentiment de la propietat o del seu representant, el compliment de les normatives vigents i la seva execució per part d'una empresa especialitzada.

**Incidències extraordinàries:**

- Si es detecten deficiències de neteja i males olors, s'ha d'avisar als responsables del manteniment dels elements d'urbanització perquè facin les mesures correctores adients.

**II. Instruccions de manteniment**:

Els diferents components de la instal·lació d'eliminació de residus tindran un manteniment periòdic d'acord amb el Pla de manteniment.

De forma general, es tindran en consideració les següents operacions:

- Revisió, neteja, desinsectació, desinfecció i desratització dels recintes i de les instal·lacions.

## Instal·lació de protecció contra incendis

**I.- Instruccions d'ús**:

**Condicions d'ús:**

Les instal·lacions i aparells de protecció contra incendis s'utilitzaran exclusivament per a l'ús projectat, mantenint les prestacions de seguretat específiques per a les quals s'ha dissenyat la instal·lació.

No es pot modificar la situació dels elements de protecció d'incendis ni dificultar la seva accessibilitat i visibilitat. En els espais d'evacuació no es col·locaran objectes que puguin obstaculitzar la sortida.

**Intervencions durant la vida útil dels elements d'urbanització:**

En el cas d'intervencions que impliquin la reforma, reparació o rehabilitació de la instal·lació de protecció contra incendis, caldrà el consentiment de la propietat o del seu representant, el compliment de les normatives vigents i la seva execució per part d'un instal·lador autoritzat.

**Incidències extraordinàries:**

- Després d'haver utilitzat els mitjans d'extinció caldrà avisar a l'empresa de manteniment perquè es facin les revisions corresponents als mitjans utilitzats i es restitueixin al seu correcte estat.
- En cas d'una emergència (incendi, inundació, explosions, accidents, etc.) cal mantenir la calma i actuar en funció de les possibilitats personals i no efectuar accions que puguin posar en perill la integritat física de propis i tercers, tot adoptant les mesures genèriques donades en el punt 6 "Zones d'ús comú " i, si s'escau, les dels protocols recollits en el Pla d'emergència dels elements d'urbanització, en cas de que sigui necessari.

**II.- Instruccions de manteniment:**

Els diferents components de la instal·lació de protecció contra incendis tindran un manteniment periòdic d'acord amb un Pla de manteniment.

De forma general, es tindran en consideració les següents operacions:

- Revisió dels aparells o sistemes instal·lats.

En cas d'incendi, la manca de manteniment de les instal·lacions de protecció contra incendis comportar tant la pèrdua de les garanties de l'assegurança així com la responsabilitat civil de la propietat pels possibles danys personals i materials causats pel sinistre.

# II. DOCUMENTACIÓ GRÀFICA

## II. DOCUMENTACIÓ GRÀFICA

| PLÀNOL | DESCRIPCIÓ | ESCALA A3 | Nº ORDRE | FITXER |
|---|---|---|---|---|
| | **ESTAT ACTUAL** | | | |
| **1A01** | Situació i planejament vigent | E: 1/25.000 - 1/10.000 | (01) | 1965Planos2. |
| **1A02** | Planta general i Seccions generals | E: 1/50 | (02) | 1965Planos2. |
| **1A03** | Alçats generals | E: 1/50 | (03) | 1965Planos2. |
| | **REFERÈNCIA HISTÒRICA** | | | |
| **2H01** | Plànol de la vall de Ribes de Freser - 1932 | S/E | (04) | 1829-R01-P932. |
| **2H02** | Imatges aèries - 1946 / 1956 / 2002 | S/E | (05) | 1829-R02-P946. |
| **2H03** | Fotografies històriques | S/E | (06) | 1829-R03-FH. |

| PLÀNOL | DESCRIPCIÓ | ESCALA A3 | Nº ORDRE | FITXER |
|---|---|---|---|---|
| | **PROPOSTA GENERAL** | | | |
| **3P01** | Planta general i Seccions generals | E: 1/50 | (07) | 1965Planos2. |
| **3P02** | Alçats generals | E: 1/50 | (08) | 1965Planos2. |
| **3P03** | Cindri: Alçat | E: 1/40 | (09) | 1965Planos2. |
| **3P04** | Cindri: Seccions | E: 1/40 | (10) | 1965Planos2. |
| **3P05** | Cindri: Detalls | E: 1/10 | (11) | 1965Planos2. |



MAPA: ORTOFOTOIMATGE DE CATALUNYA
SÈRIE: 1 : 25.000
FULLS: 73-21

INSTITUT CARTOGRÀFIC DE CATALUNYA
EDICIÓ: v. 2017-03 vol: 2016-08

ÀMBIT D'ACTUACIÓ

MAPA: RÈGIM I CLASSIFICACIÓ DEL SÒL
FULLS: O.1.26 / O.1.27
EDICIÓ: 2010-06

PLA D'ORDENACIÓ URBANÍSTICA PLURIMUNICIPAL
DE LA VALL DE RIBES (EL RIPOLLÈS)

MODIFICAT DE PROJECTE DE CONSOLIDACIÓ
DEL PONT DE COMA
A RIBES DE FRESER. LLADRAL

FORMULACIÓ,

AJUNTAMENT DE RIBES DE FRESER

OCTUBRE DE 2021

JAVIER MONTE COLLADO - JORDI MORROS CARDONA
ARQUITECTES

SITUACIÓ I PLANTEJAMENT VIGENT
ESTAT ACTUAL

E. A1: 1/12.500 - 1/5.000
E. A3: 1/25.000 - 1/10.000

1.A01

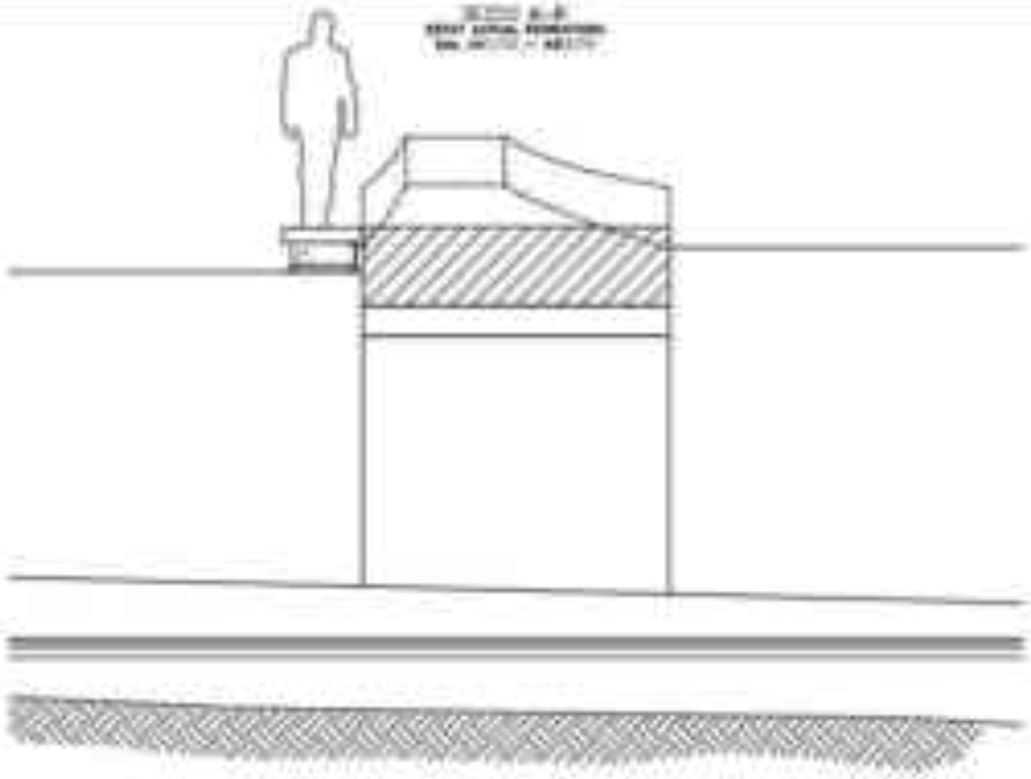

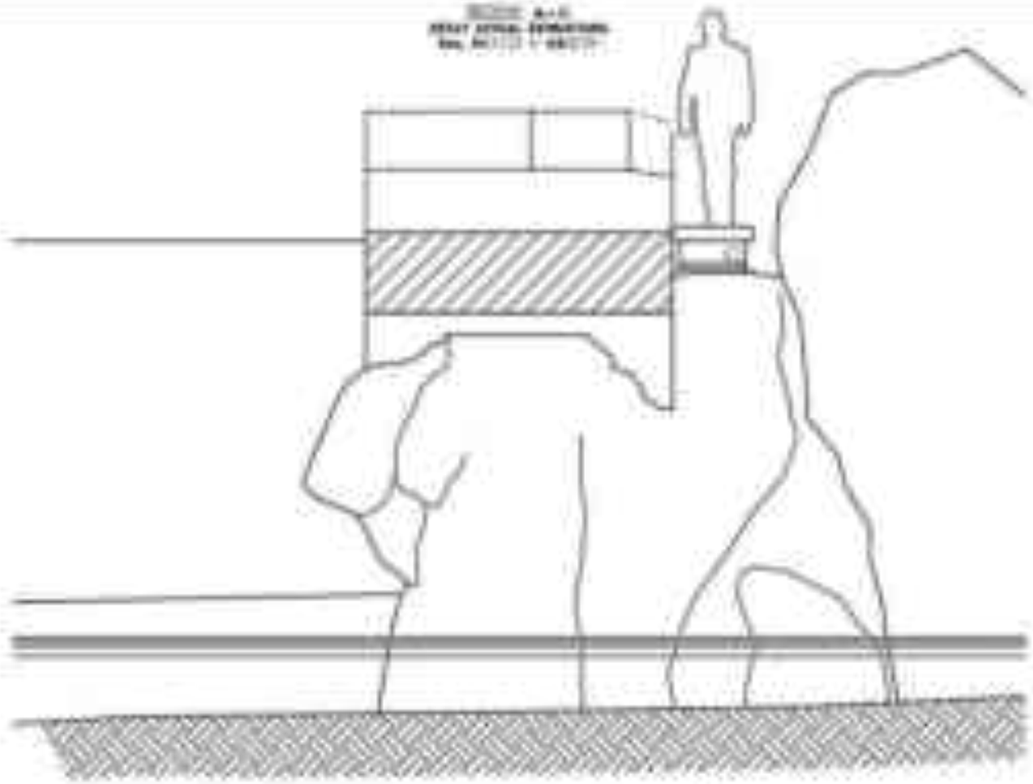

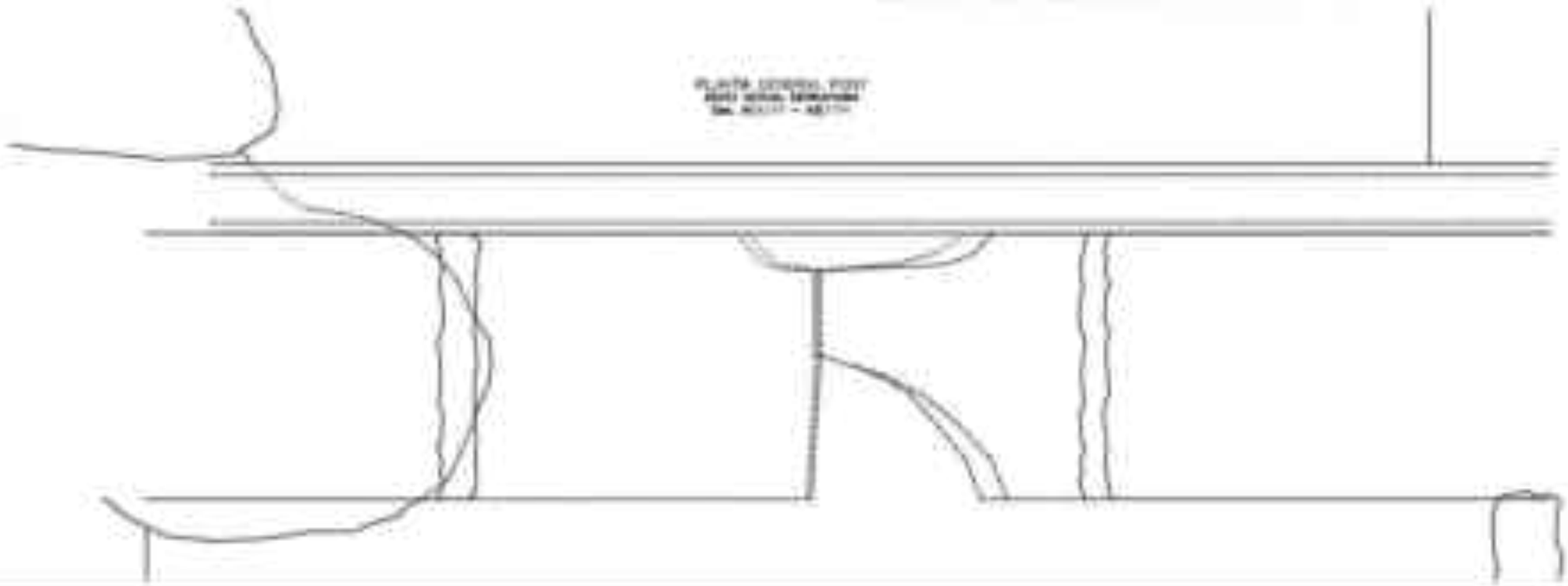

**PROJECTE MODIFICAT DE CONSOLIDACIÓ**
**DEL PORT DE COMA**
**A RIBES DE FRESER. GIRONA.**

FORMULACIÓ,

AJUNTAMENT DE RIBES DE FRESER

OCTUBRE DE 2021

JAVIER MONTE COLLADO - JORDI MORROS CARDONA
ARQUITECTES

**PLANTA GENERAL I SECCIONS TRANSVERSALS**

ESTAT ACTUAL ESTRUCTURA

0 0.5 1 2 3 4m

E. A1: 1/25
E. A3: 1/50

**1.AC2**

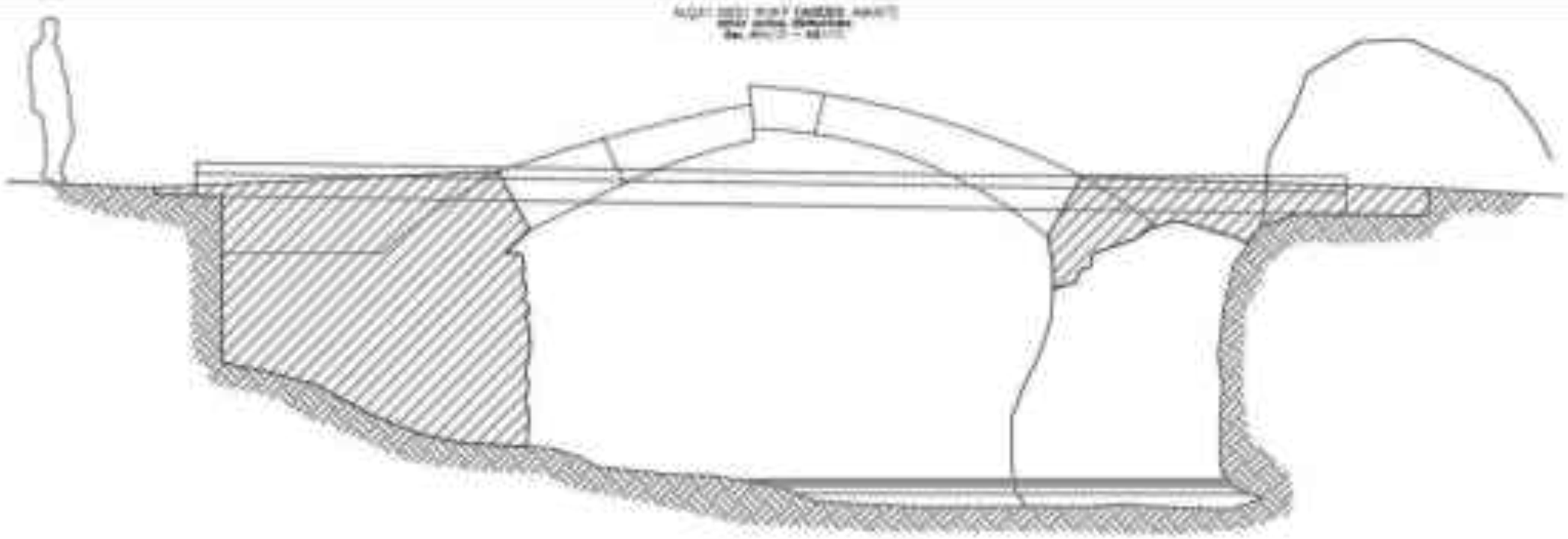

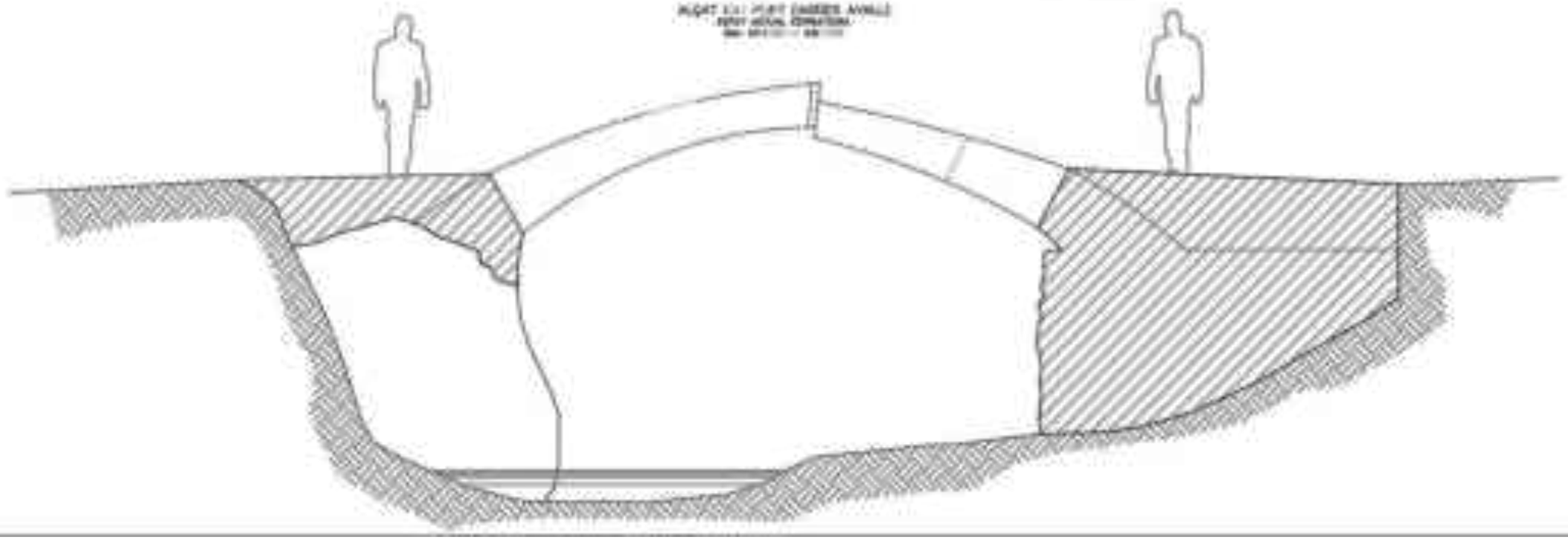

**PROJECTE MODIFICAT DE CONSOLIDACIÓ**
**DEL PONT DE COMA**
**A RIBES DE FRESER. GIRONA.**

FORMULACIÓ,

AJUNTAMENT DE RIBES DE FRESER

OCTUBRE DE 2021

JAVIER MONTE COLLADO - JORDI MORROS CARDONA
ARQUITECTES

0 0.5 1 2 3 4m

**ALÇATS GENERALS**
ESTAT ACTUAL ESTRUCTURA

E. A1: 1/25
E. A3: 1/50

**1.ACT3**

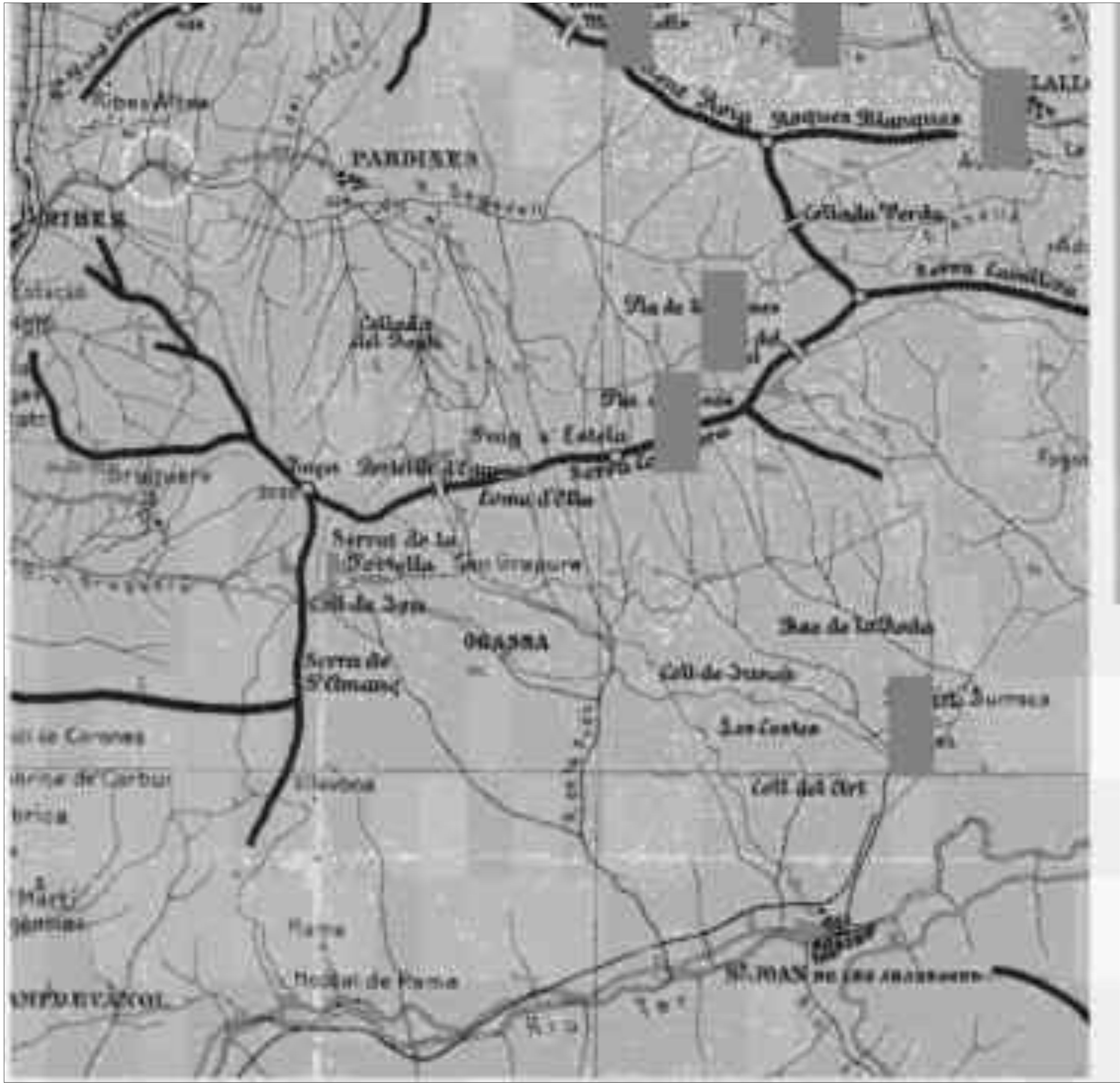




[illegible]

FORMULACIÓ,

AJUNTAMENT DE RIBES DE FRESER

OCTUBRE DE 2021

JAVIER MONTE COLLADO - JORDI MORROS CARDONA

ARQUITECTES

[illegible]

REFERÈNCIA HISTÒRICA

S/E



**MODIFICAT DE PROJECTE DE CONSOLIDACIÓ**
**DEL PONT DE COMA**
**A RIBES DE FRESER. GIRONA.**

FORMULACIÓ,

AJUNTAMENT DE RIBES DE FRESER

OCTOBRE DE 2021

JAVIER MONTE COLLADO - JORDI MORROS CARDONA
ARQUITECTES

**VOLUMS AÈRIS | 1956 / 1956 / 2002**

REFERÈNCIA HISTÒRICA

S/E

**3/100**

MODIFICAT DE PROJECTE DE CONSOLIDACIÓ
DEL PONT DE COMA
A RIBES DE FRESER. GIRONA.

FORMULACIÓ,

AJUNTAMENT DE RIBES DE FRESER

OCTUBRE DE 2021

JAVIER MONTE COLLADO - JORDI MORROS CARDONA
ARQUITECTES

FOTOGRAFIES HISTÒRIQUES
REFERÈNCIA HISTÒRICA

S/E

3H03

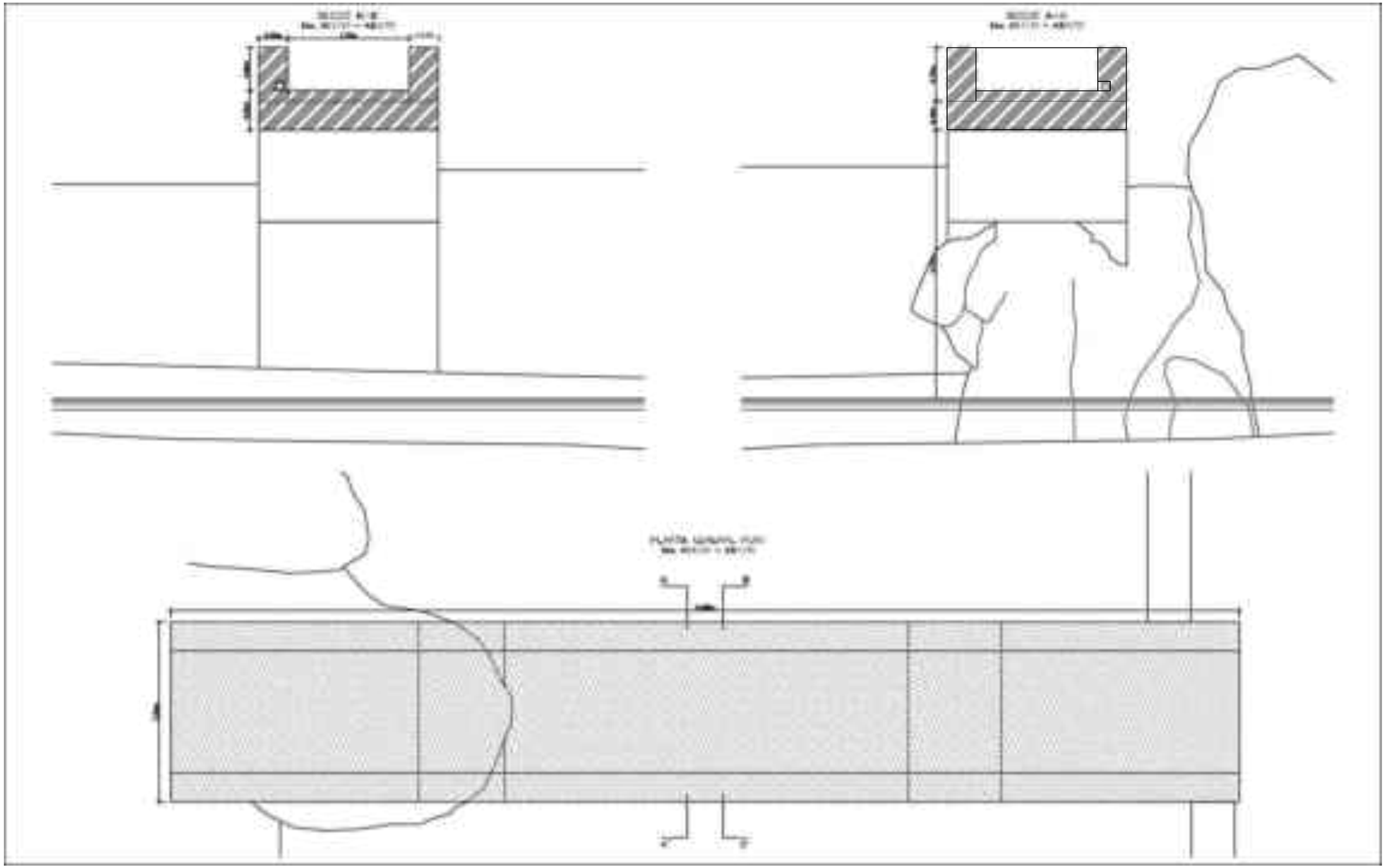

**PROJECTE MODIFICAT DE CONSOLIDACIÓ**
**DEL PONT DE FONA**
**A RIBES DE FRESER. GIRONA.**

FORMULACIÓ,

AJUNTAMENT DE RIBES DE FRESER

OCTUBRE DE 2021

JAVIER MONTE COLLADO - JORDI MORROS CARDONA
ARQUITECTES

**PLANTA I SECCIONS GENERALS**

ESTRUCTURA

0 0.5 1 2 3 4m

E. A1: 1/25
E. A3: 1/50

**3P01**

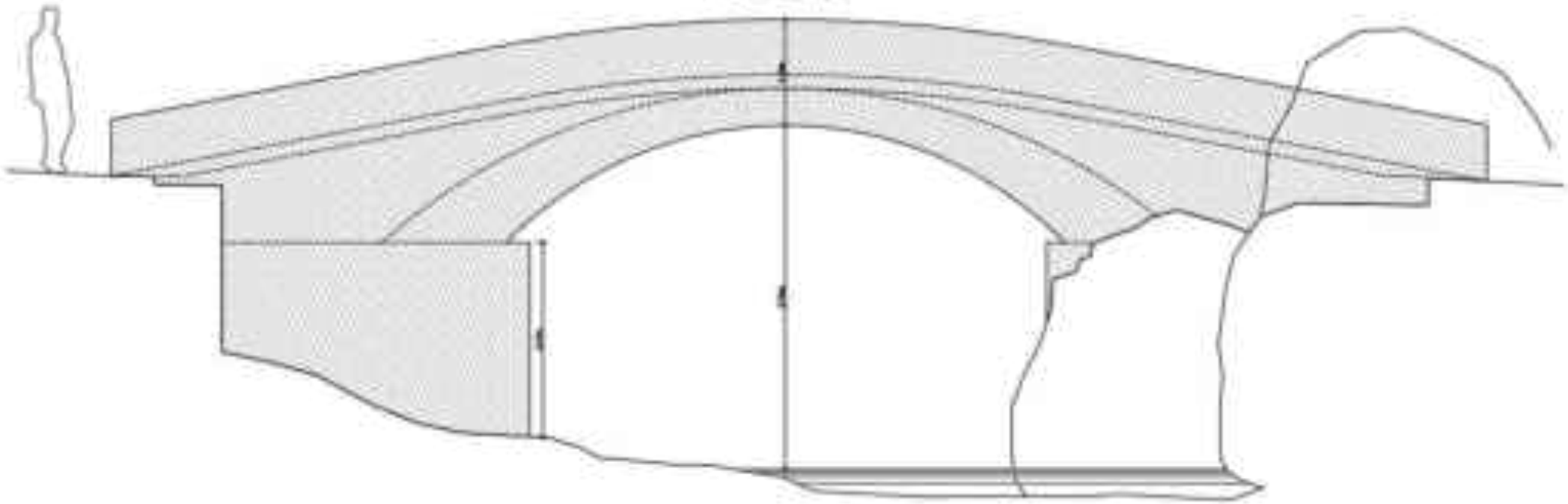

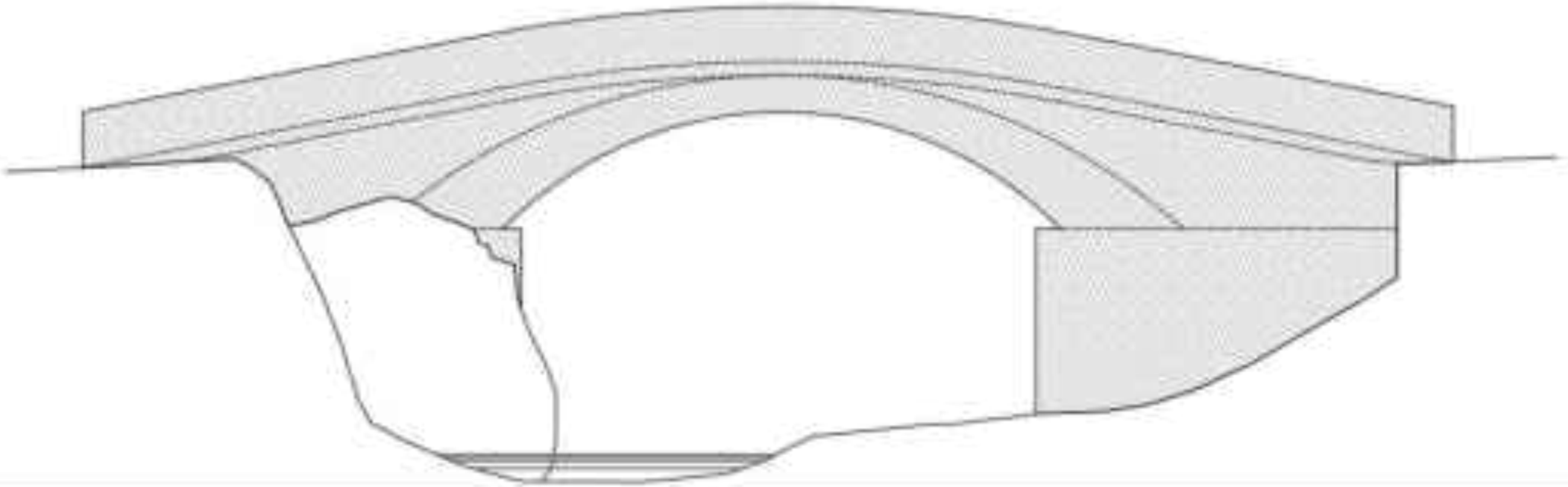

**PROJECTE MODIFICAT DE CONSOLIDACIÓ**
**DEL PONT DE COMA**
**A RIBES DE FRESER. GIRONA.**

FORMULACIÓ,

AJUNTAMENT DE RIBES DE FRESER

OCTUBRE DE 2021

JAVIER MONTE COLLADO - JORDI MORROS CARDONA
ARQUITECTES

0 0.5 1 2 3 4m

**ALÇATS GENERALS**

ESTRUCTURA

E. A1: 1/25
E. A3: 1/50

**3P02**

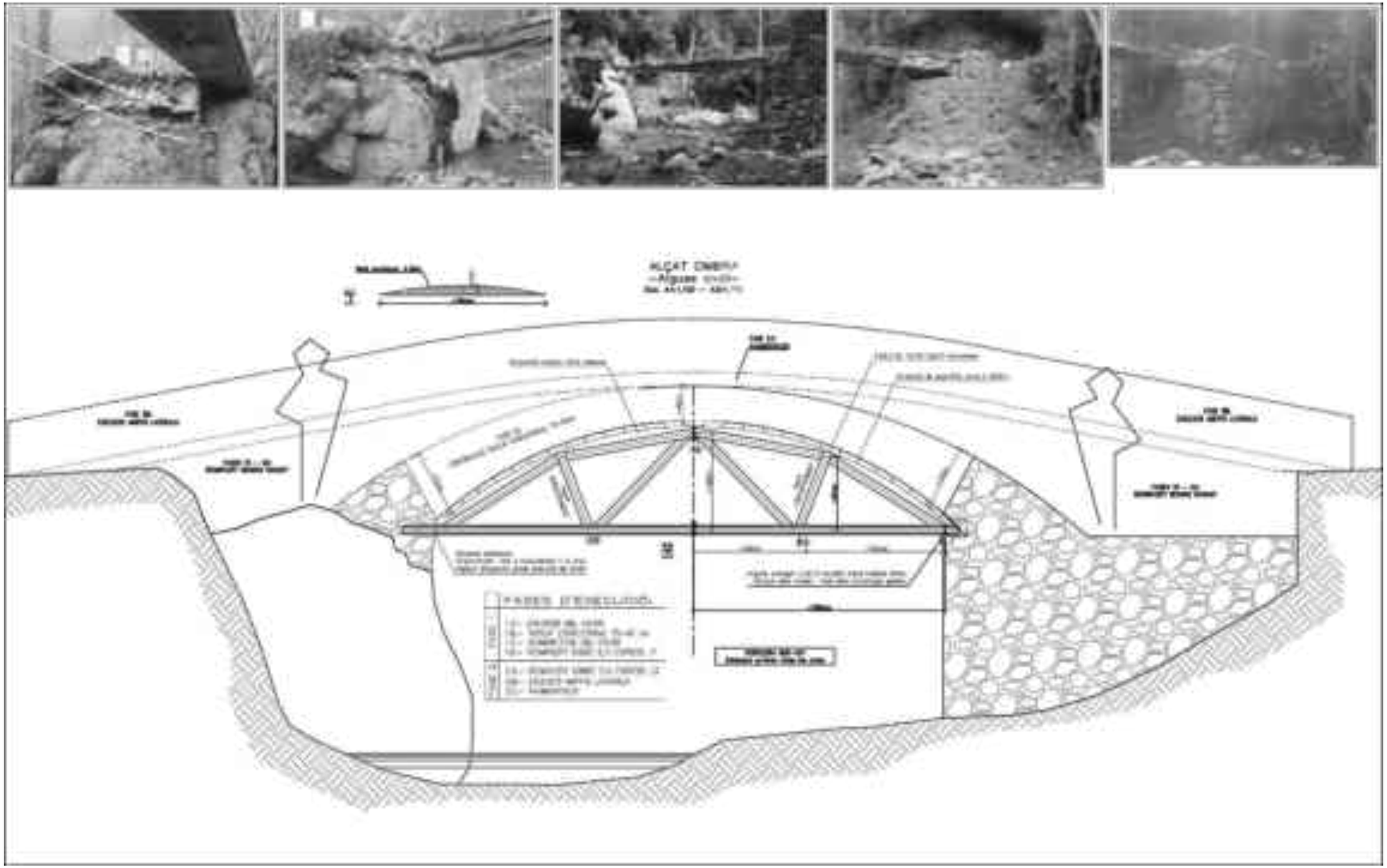

**MODIFICAT DE PROJECTE DE CONSOLIDACIÓ**
**DEL PONT DE COMA**
**A RIBES DE FRESER. (LORIA)**

FORMULACIÓ,

AJUNTAMENT DE RIBES DE FRESER

OCTUBRE DE 2021

JAVIER MONTE COLLADO - JORDI MORROS CARDONA
ARQUITECTES

0 0.4 0.8 1.6 2.4 3.2m

**CAMPI ALÇAT**
ESTRUCTURA

E. A1: 1/20
E. A3: 1/40

**3P03**

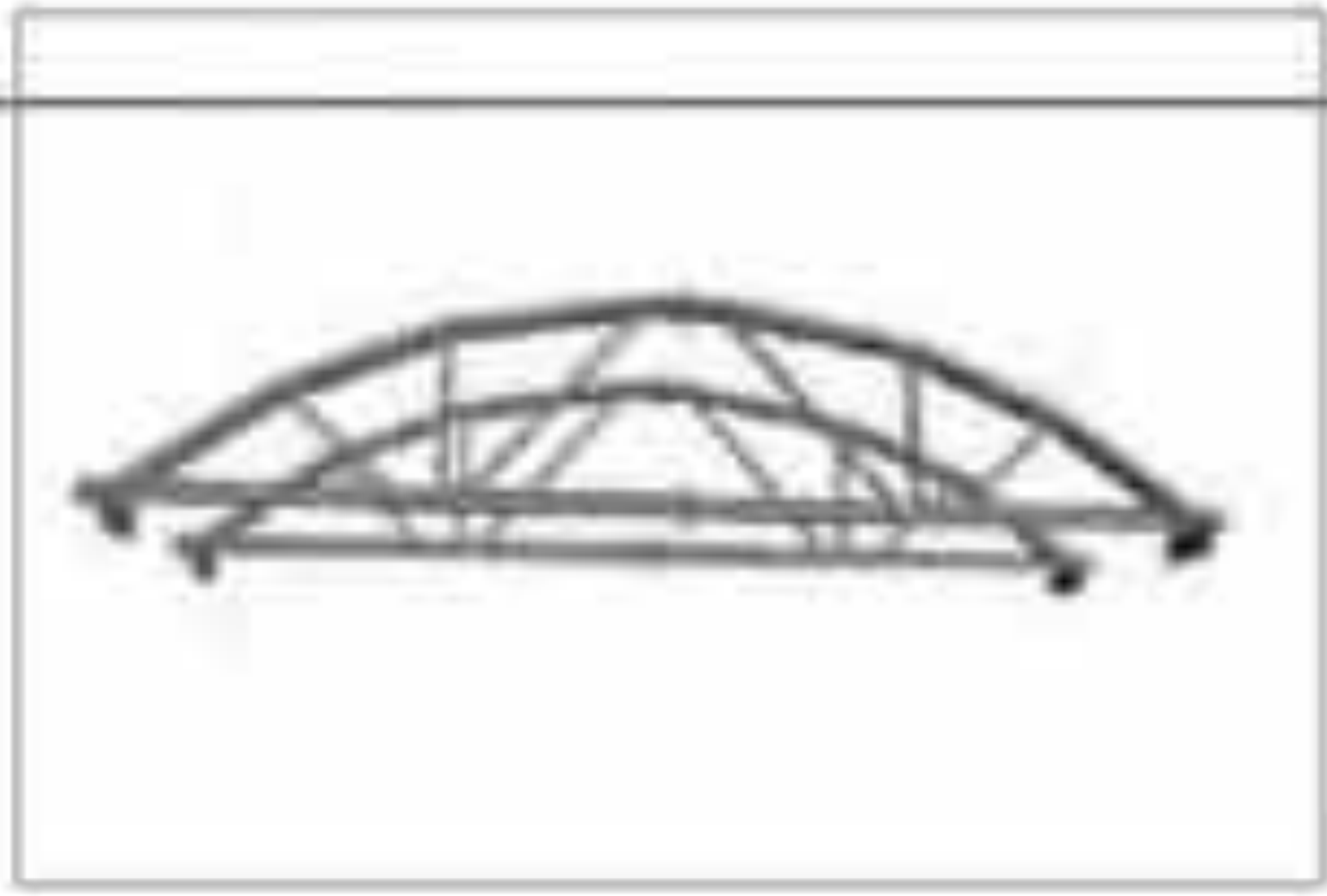

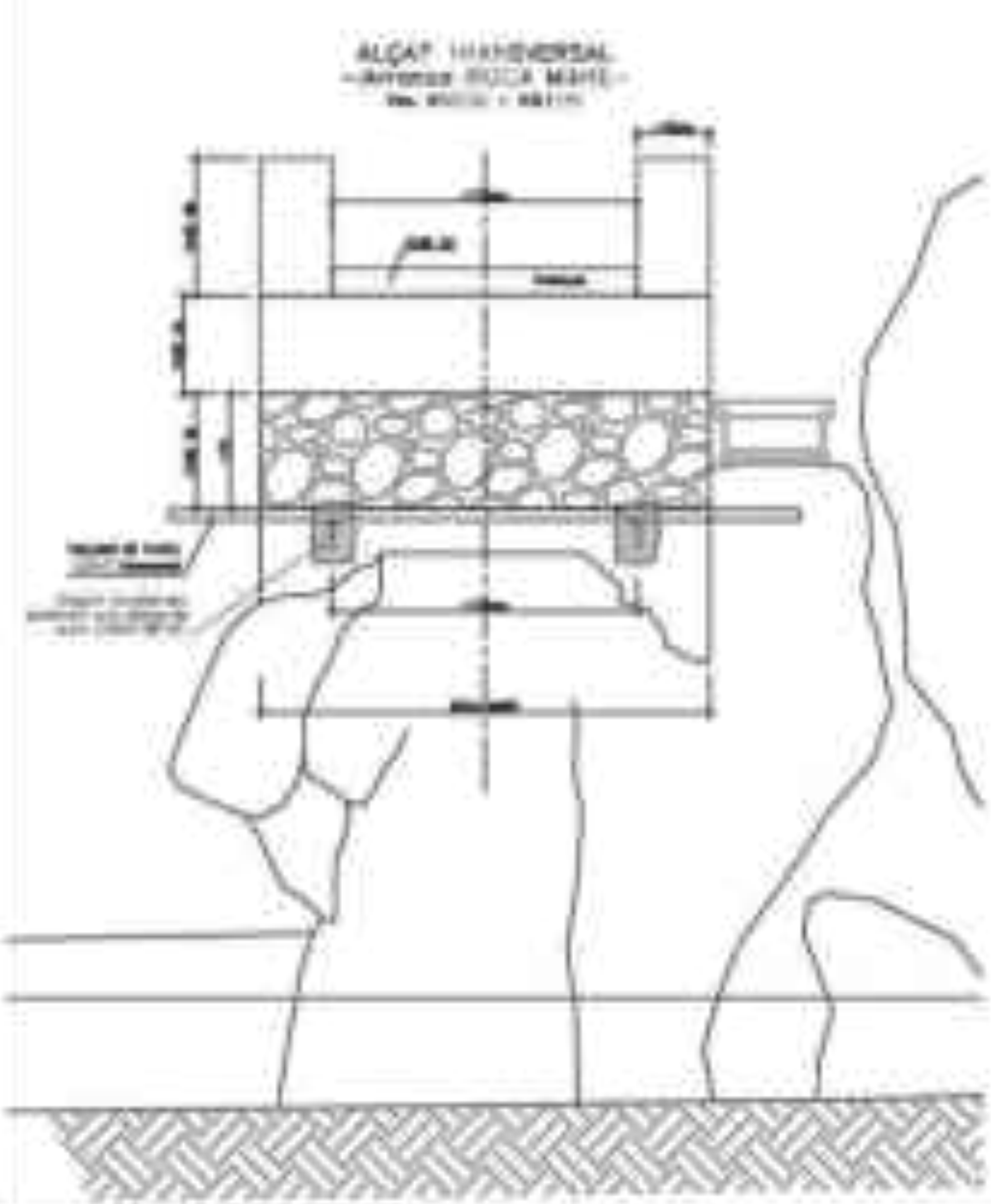

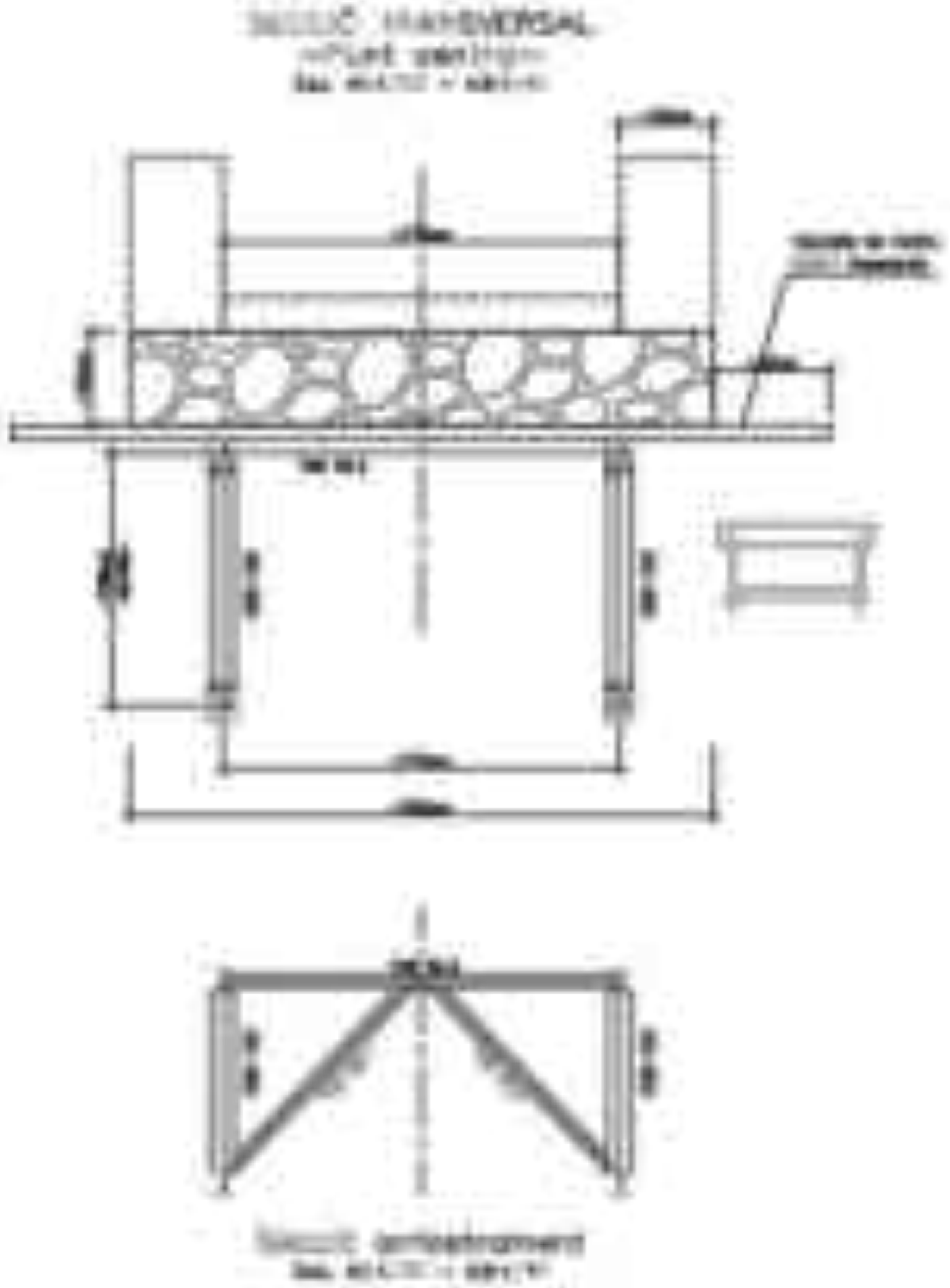



| | |
|---|---|
| [illegible] | [illegible] |

FORMULACIÓ,

AJUNTAMENT DE RIBES DE FRESER

OCTUBRE DE 2021

JAVIER MONTE COLLADO - JORDI MORROS CARDONA

ARQUITECTES

0 0.4 0.8 1.6 2.4 3.2m

ESTRUCTURA

E. A1: 1/20
E. A3: 1/40

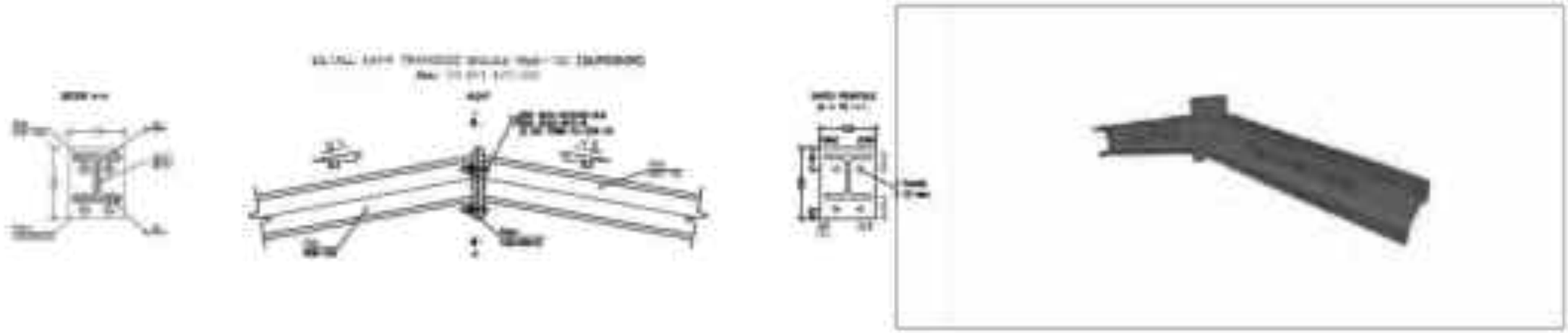

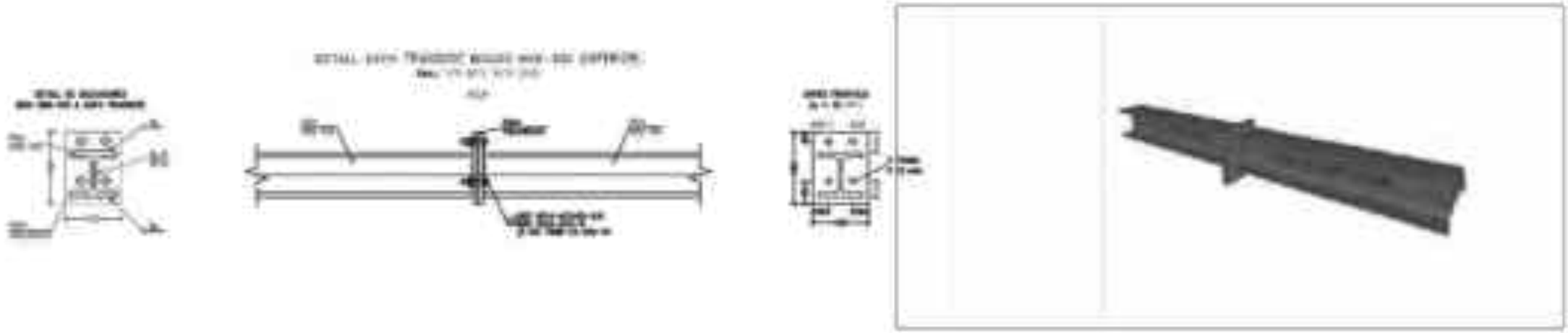

**MODIFICAT DE PROJECTE DE CONSOLIDACIÓ**
**DEL PONT DE COMA**
**A RIBES DE FRESER. LLORAL**

FORMULACIÓ,

AJUNTAMENT DE RIBES DE FRESER

OCTUBRE DE 2021

JAVIER MONTE COLLADO - JORDI MORROS CARDONA
ARQUITECTES

0 0.1 0.2 0.4 0.6 0.8m

**DETALLS DETALLS**

ESTRUCTURA

E. A1: 1/5
E. A3: 1/10

**3D02**

# III. PLEC DE CONDICIONS

## III. PLEC DE CONDICIONS TÈCNIQUES


B - MATERIALS ..... 3
B0 - MATERIALS BÀSICS ..... 3
B01 - LÍQUIDS ..... 3
B011 - NEUTRES ..... 3
B03 - GRANULATS ..... 3
B031 - SORRES ..... 3
B033 - GRAVES ..... 5
B034 - REBUIGS DE PEDRERA ..... 8
B05 - AGLOMERANTS I CONGLOMERANTS ..... 9
B051 - CIMENTS ..... 9
B053 - CALÇS ..... 11
B06 - FORMIGONS DE COMPRA ..... 12
B064 - FORMIGONS ESTRUCTURALS EN MASSA ..... 13
B06N - FORMIGONS D'ÚS NO ESTRUCTURAL ..... 16
B07 - MORTERS DE COMPRA ..... 17
B071 - MORTERS AMB ADDITIUS ..... 17
B09 - ADHESIUS ..... 19
B090 - ADHESIUS D'APLICACIÓ UNILATERAL ..... 19
B0A - FERRETERIA ..... 20
B0A1 - FILFERROS ..... 20
B0B - ACER I METALL EN PERFILS O BARRES ..... 20
B0B2 - ACER EN BARRES CORRUGADES ..... 20
B0B3 - MALLES ELECTROSOLDADES ..... 23
B0D - MATERIALS PER A ENCOFRATS I APUNTALAMENTS ..... 25
B0D8 - PLAFONS ..... 25
B0DZ - MATERIALS AUXILIARS PER A ENCOFRATS I APUNTALAMENTS ..... 25
B0F - MATERIALS BÀSICS DE CERÀMICA ..... 26
B0F1 - MAONS CERÀMICS ..... 26
B0FG - RAJOLES CERÀMIQUES NATURALS, CAIRONS, TOVES I GRES EXTRUÏT ..... 28
B3 - MATERIALS PER A FONAMENTS, PANTALLES I MURS DE CONTENCIÓ ..... 28
B35 - MATERIALS PER A CONTENCIONS ..... 28
B35A - GABIONS ..... 28
B4 - MATERIALS PER A ESTRUCTURES ..... 29
B44 - MATERIALS D'ACER PER A ESTRUCTURES ..... 29
B44Z - PLANXES I PERFILS D'ACER ..... 29
B8 - MATERIALS PER A REVESTIMENTS ..... 32
B89 - MATERIALS PER A PINTURES ..... 32
B8Z - MATERIALS ESPECIALS PER A REVESTIMENTS ..... 35
B8ZA - MATERIALS PER A IMPRIMACIONS I TRACTAMENTS SUPERFICIALS ..... 35
B9 - MATERIALS PER A PAVIMENTS ..... 37
B96 - MATERIALS PER A VORADES ..... 38
B961 - PECES RECTES DE PEDRA NATURAL PER A VORADES ..... 38
B965 - PECES RECTES DE FORMIGÓ PER A VORADES ..... 38
B9F - MATERIALS PER A PAVIMENTS DE PECES PREFABRICADES DE FORMIGÓ ..... 39
B9G - MATERIALS PER A PAVIMENTS DE FORMIGÓ ..... 41
B9P - MATERIALS PER A PAVIMENTS SINTÈTICS I DE LINÒLEUM ..... 41
B9P2 - LÀMINES I LLOSETES DE PVC HOMOGENI ..... 42
BB - MATERIALS PER A PROTECCIONS I SENYALITZACIÓ ..... 42
BB1 - BARANES I AMPITS ..... 42
BB11 - BARANES DE FUSTA ..... 42
BB12 - BARANES D'ACER ..... 43
BBM - MATERIALS PER A PROTECCIONS DE VIALITAT ..... 44
BBM3 - CARTELLS ..... 44
BD - MATERIALS PER A EVACUACIÓ, CANALITZACIÓ I VENTILACIÓ ESTÀTICA ..... 45
BD5 - MATERIALS PER A DRENATGES ..... 45
BD5H - CANALS DE FORMIGÓ DE POLÍMERS PER A DRENATGES ..... 45
BG - MATERIALS PER A INSTAL·LACIONS ELÈCTRIQUES ..... 46
BG2 - TUBS, CANALS, SAFATES I COLUMNES PER A MECANISMES ..... 46
BG22 - TUBS FLEXIBLES I CORBABLES NO METÀL·LICS ..... 46
BP - MATERIALS PER A INSTAL·LACIONS AUDIOVISUALS, COMUNICACIÓ I SISTEMES DE GESTIÓ I INTEGRACIÓ ..... 47
BPA - MATERIALS PER A INSTAL.LACIONS DE CTTV ..... 47
BQ - MATERIALS PER A EQUIPAMENTS FIXOS ..... 48
BQ1 - BANCS ..... 48
BQ11 - BANCS DE FUSTA ..... 48
BQ3 - FONTS ..... 48
BR - MATERIALS PER A JARDINERIA I PER A MESURES CORRECTORES D'IMPACTE AMBIENTAL ..... 49
BR3 - CONDICIONADORS QUÍMICS I BIOLÒGICS DEL SÒL I MATERIALS PER A ACABATS SUPERFICIALS ..... 49
BR34 - ESMENES BIOLÒGIQUES ..... 49
BR4 - ARBRES I PLANTES ..... 49
BRB - MATERIALS PER A ROCALLES I ESCALES ..... 51
BRB5 - TRAVESSES ..... 51
D - ELEMENTS COMPOSTOS ..... 52
D0 - ELEMENTS COMPOSTOS BÀSICS ..... 52
D06 - FORMIGONS SENSE ADDITIUS ..... 52
D060 - FORMIGONS SENSE ADDITIUS, AMB CIMENTS PÒRTLAND AMB ADDICIONS ..... 52
D07 - MORTERS I PASTES ..... 52
D070 - MORTERS SENSE ADDITIUS ..... 52
D0B - ACER FERRALLAT O TREBALLAT ..... 52
F - PARTIDES D'OBRA D'URBANITZACIÓ ..... 53
F1 - TREBALLS PREVIS I D'IMPLANTACIÓ ..... 53
F1A - TREBALLS D'INSPECCIÓ, ARQUEOLOGIA I INFORMACIÓ ESTAT EDIFICI ..... 53
F2 - DEMOLICIONS, MOVIMENTS DE TERRES I GESTIÓ DE RESIDUS ..... 54
F21 - DEMOLICIONS ..... 54
F213 - ENDERROCS DE FONAMENTS I CONTENCIONS ..... 54
F22 - MOVIMENTS DE TERRES ..... 55
F221 - EXCAVACIONS PER A REBAIX DEL TERRENY ..... 55
F3 - FONAMENTS I CONTENCIONS ..... 56
F3J - GABIONS I ESCULLERES ..... 56
F4 - ESTRUCTURES ..... 57
F43 - ESTRUCTURES DE FUSTA ..... 57
F43G - BIGUES DE FUSTA LAMINADA ..... 57
F6 - TANCAMENTS I DIVISÒRIES ..... 58
F61 - PARETS I ENVANS D'OBRA DE FÀBRICA ..... 58
F612 - PARETS DE CERÀMICA ..... 58
F8 - REVESTIMENTS ..... 59
F89 - PINTATS ..... 59
F9 - PAVIMENTS ..... 60
F96 - VORADES ..... 60
F9D - PAVIMENTS DE PECES CERÀMIQUES ..... 61
F9F - PAVIMENTS DE PECES DE FORMIGÓ ..... 62
F9P - PAVIMENTS SINTÈTICS I DE LINÒLEUM ..... 63
F9P2 - PAVIMENTS DE PVC HOMOGENI ..... 63
FB - PROTECCIONS I SENYALITZACIÓ ..... 63
FB1 - BARANES ..... 64
FB11 - BARANES DE FUSTA ..... 64
FBB - SENYALITZACIÓ VERTICAL ..... 64
FBB4 - CARTELLS ..... 64

FD - SANEJAMENT I CANALITZACIONS ..... 65
FD5 - DRENATGES ..... 65
FD5G - CANALS DE FORMIGÓ PER A DRENATGES ..... 65
FDG - CANALITZACIONS DE SERVEIS ..... 65
FDG5 - CANALITZACIONS AMB TUBS DE POLIETILÈ ..... 65
FP - INSTAL·LACIONS AUDIOVISUALS, COMUNICACIÓ I SISTEMES DE GESTIÓ I INTEGRACIÓ ..... 66
FP2 - INTERCOMUNICACIÓ EN AUDIO I VIDEO ..... 66
FP27 - CABLES ..... 66
FP7 - SISTEMES DE TRANSMISSIÓ DE VEU I DADES ..... 66
FP74 - ARMARIS TIPUS RACK PER A SISTEMES DE TRANSMISSIÓ DE VEU I DADES ..... 66
FPA - INSTAL·LACIONS DE CTTV ..... 67
FPA6 - MONITORS PER A CTTV ..... 67
FQ - MOBILIARI URBÀ ..... 68
FQ1 - BANCS ..... 68
FQ3 - FONTS ..... 68
FQZ - EQUIPAMENTS ESPECIALS ..... 69
FQZZ - MATERIALS AUXILIARS PER A EQUIPAMENTS FIXOS ..... 69
FR - JARDINERIA ..... 69
FR1 - OPERACIONS PRÈVIES ..... 69
FR6 - PLANTACIONS I TRASPLANTAMENTS D'ARBRES I PLANTES ..... 70
FRB - ROCALLES, MURS DE PEDRA I ESCALES ..... 70
FRB1 - MURS DE PEDRA ..... 71
FRB5 - FORMACIÓ D'ESCALES ..... 71

## B - MATERIALS
## B0 - MATERIALS BÀSICS
## B01 - LÍQUIDS
## B011 - NEUTRES

0.- ELEMENTS QUE CONTEMPLA EL PLEC

B0111000.

1.- DEFINICIÓ I CARACTERÍSTIQUES DELS ELEMENTS

Aigües utilitzades per algun dels usos següents:
- Confecció de formigó
- Confecció de morter
- Confecció de pasta de guix
- Reg de plantacions
- Conglomerats de grava-ciment, terra-ciment, grava-emulsió, etc.
- Humectació de bases o subbases
- Humectació de peces ceràmiques, de ciment, etc.

CARACTERÍSTIQUES GENERALS:
Poden ser utilitzades les aigües potables i les sancionades com a acceptables per la pràctica.
Es poden utilitzar aigü es de mar o salines anàlogues per a la confecció o curat de formigons sense armadura. Per a la confecció de formigó armat o pretesat es prohibeix l'ús d'aquestes aigües, tret del cas que es facin estudis especials.
Es podrà utilitzar aigua reciclada provinent del rentat dels camions formigonera a la pròpia central de formigó , sempre que compleixi les especificacions anteriors i la seva densitat sigui <= 1,3 g/m3 i la densitat total sigui <=1,1 g/cm
L' aigua a utilitzar tant en el curat com en la pastada del formigó, no ha de contenir cap substància perjudicial en quantitats que puguin afectar a les propietats del formigó o a la protecció de l'armat.
Si ha d'utilitzar-se per a la confecció o el curat de formigó o de morters i no hi ha antecedents de la seva utilització o aquesta presenta algun dubte s'haurà de verificar que acompleix totes aquestes característiques:
- Exponent d'hidrogen pH (UNE 83952): >= 5
- Total de substàncies dissoltes (UNE 83957): <= 15 g/l (15.000 ppm)
- Sulfats, expressats en SO4- (UNE 83956)
  - Ciment tipus SR: <= 5 g/l (5.000 ppm)
  - Altres tipus de ciment: <= 1 g/l (1.000 ppm)
- Ió clor, expressat en Cl- (UNE 7178)
  - Aigua per a formigó armat: <= 3 g/l (3.000 ppm)
  - Aigua per a formigó pretesat: <= 1 g/l (1.000 ppm)
  - Aigua per a formigó en massa amb armadura de fissuració: <= 3 g/l (3.000 ppm)
- Hidrats de carboni (UNE 7132): 0
- Substàncies orgàniques solubles en èter (UNE 7235): <= 15 g/l (15.000 ppm)

Ió clor total aportat per components d'un formigó no pot superar:
- Pretensat: <= 0,2% pes de ciment
- Armat: <= 0,4% pes de ciment
- En massa amb armadura de fissuració: <= 0,4% pes de ciment

2.- CONDICIONS DE SUBMINISTRAMENT I EMMAGATZEMATGE

Subministrament i emmagatzematge: De manera que no s'alterin les seves condicions.

3.- UNITAT I CRITERIS D'AMIDAMENT

Unitat d'amidament: la indicada a la descripció de l'element
Criteri d'amidament: quantitat necessària subministrada a l'obra

4.- NORMATIVA DE COMPLIMENT OBLIGATORI

Real Decreto 1247/2008, de 18 de julio, por el que se aprueba la Instrucción de Hormigón Estructural (EHE-08).

5.- CONDICIONS DE CONTROL DE RECEPCIÓ

OPERACIONS DE CONTROL:
Abans de l'inici de l'obra i si no es tenen antecedents de l' aigua que es vol utilitzar, o es tenen dubtes, s'ha d'analitzar l'aigua per determinar:
- Exponent d'hidrogen pH (UNE 83952)
- Contingut de substàncies dissoltes (UNE 83957)
- Contingut de sulfats, expressats en SO4 (UNE 83956)
- Contingut en ió clor Cl- (UNE 7178)
- Contingut d'hidrats de carboni (UNE 7132)
- Contingut de substàncies orgàniques solubles en èter (UNE 7235)

En cas d'utilitzar aigua potable de la xarxa de subministrament, no serà obligatori realitzar els assajos anteriors.
En altres casos, la DF o el Responsable de la recepció en el cas de centrals de formigó preparat o de prefabricats, s'ha de disposar la realització dels assajos en laboratoris contemplats en l'apartat 78.2.2.1 de la EHE, per tal de comprovar el compliment de les especificacions de l'article 27 de la EHE.
CRITERIS DE PRESA DE MOSTRES:
Els controls s'han de realitzar segons les instruccions de la DF i la norma EHE, realitzant-se la presa de mostres segons la UNE 83951.
INTERPRETACIÓ DE RESULTATS I ACTUACIONS EN CAS D'INCOMPLIMENT:
No s'ha d'acceptar l' aigua que no compleixi les especificacions, ni per l'amasat ni pel curat.

## B03 - GRANULATS
## B031 - SORRES

0.- ELEMENTS QUE CONTEMPLA EL PLEC

B0310020,B0312010.

1.- DEFINICIÓ I CARACTERÍSTIQUES DELS ELEMENTS

Sorra procedent de roques calcàries, roques granítiques, marbres blancs i durs, o sorra procedent del reciclatge de residus de la construcció i demolició en una planta legalment autoritzada per al tractament d'aquest tipus de residu.
S'han considerat els tipus següents:
- Sorra de marbre blanc
- Sorra per a confecció de formigons, d'origen:
  - De pedra calcària
  - De pedra granítica
- Sorra per a confecció de morters
- Sorra per a reblert de rases amb canonades
- Sorres procedents de reciclatge de residus de la construcció i demolicions

CARACTERÍSTIQUES GENERALS:
El contractista ha de sotmetre a l'aprovació de la DF les pedreres o dipòsits d'on s'han d'obtenir els àrids, aportant tots els elements justificatius que cregué s convenients o que li fossin requerits pel Director d'Obra, entre d'altres:
- Classificació geològica.
- Estudi de morfologia.
- Aplicacions anteriors.

La DF ha de poder refusar totes aquelles procedències que, al seu criteri, obligarien a un control massa freqü ent dels materials que se n'extraguessin.
Els grànuls han de tenir forma arrodonida o polièdrica.
La composició granulomètrica ha de ser l'adequada al seu ús, o si no consta, la que estableixi explícitament la DF.
No ha de tenir margues o altres materials estranys.
Contingut de pirites o d'altres sulfurs oxidables: 0%
Contingut de matèria orgànica (UNE-EN 1744-1): Color mé s clar que el patró
Contingut de terrossos d'argila (UNE 7133): <= 1% en pes
Els àrids no han de ser reactius amb el ciment. No s'utilitzaran à rids procedents de roques toves, friables, poroses, etc., ni els que continguin nòduls de guix, compostos ferrosos, sulfurs oxidables, etc, en quantitats superiors a les contemplades a la EHE
Els àrids reciclats hauran de complir amb les especificacions de l' article 28 de la EHE. A més, els que provinguin de formigons estructurals sans, o de resistència elevada, han de ser adequats per a la fabricació de formigó reciclat estructural, complint una sè rie de requisits:

- Dimensió mínima permesa = 4 mm
- Terrossos d'argila per a un formigó amb menys del 20% d'àrid reciclat: <= 0,6%
- Terrossos d'argila per a un formigó amb 100% d'àrid reciclat: <= 0,25%
- Absorció d'aigua per a un formigó amb menys del 20% d'àrid reciclat: <= 7%
- Absorció d'aigua per a un formigó amb més del 20% d'àrid reciclat: <= 5%
- Coeficient de Los Ángeles: <= 40
- Continguts màxims d'impureses:
  - Material ceràmic: <= 5% del pes
  - Partícules lleugeres: <= 1% del pes
  - Asfalt: <= 1% del pes
  - Altres: <= 1,0 % del pes

En els valors de les especificacions no citades, es mantenen els establerts en l'article 28 de la EHE.

SORRA DE MARBRE BLANC:

Barreja amb granulats blancs diferents del marbre: 0%

SORRA PER A LA CONFECCIÓ DE FORMIGONS:

Es denomina sorra a la barreja de les diferents fraccions d'àrid fi que s' utilitzen per a la confecció del formigó

Designació: d/D - IL - N

d/D: Fracció granulomètrica, d tamany mínim i D tamany màxim

IL: Presentació, R rodat, T triturat (matxuqueig) i M barreja

N: Naturalesa de l'àrid (C, calcari; S, silici; G,granític; O, ofita; B, basalt; D, dolomí tic; Q, traquita; I, fonolita; V, varis; A, artificial i R, reciclat

Mida dels granuls (Tamís 4 UNE-EN 933-2): <= 4 mm

Material retingut pel tamís 0,063 (UNE_EN 933-2) i que sura en un líquid de pes específic 20 kN/m3 (UNE EN 1744-1): <= 0,5% en pes

Compostos de sofre expressats en SO3 i referits a granulat sec (UNE_EN 1744-1): <= 1% en pes

Reactivitat potencial amb els àlcalis del ciment (UNE 146507-2)

Sulfats solubles en àcid, expressats en SO3 i referits al granulat sec (UNE_EN 1744-1): <= 0,8% en pes

Clorurs expressats en Cl- i referits al granulat sec (UNE-EN 1744-1):

- Formigó armat o en massa amb armadures de fissuració: <= 0,05% en pes
- Formigó pretesat: <= 0,03% en pes

Ió clor total aportat per components d'un formigó no pot superar:

- Pretensat: <= 0,2% pes de ciment
- Armat: <= 0,4% pes de ciment
- En massa amb armadura de fissuració: <= 0,4% pes de ciment

Estabilitat (UNE-EN 1367-2):

- Pèrdua de pes amb sulfat sòdic: <= 10%
- Pèrdua de pes amb sulfat magnèsic: <= 15%

Pèrdua de pes amb sulfat magnèsic (UNE-EN 1367-2) quan el formigó estigui sotmès a una classe d' exposició H o F, i l'àrid fi tingui una absorció d'aigua >1%: <= 15%

Coeficient de friabilitat (UNE 83115)

- Per formigons d'alta resistència: < 40
- Formigons en massa o armats amb Fck<=30 N/mm2: < 50

Els àrids no han de presentar reactivitat potencial amb els àlcalis del formigó. Per a comprovar-ho, s'ha de realitzar en primer lloc un anàlisi petrogrà fic, per a obtenir el tipus de reactivitat que, en el seu cas, puguin presentar. Si d'aquest estudi es dedueix la possibilitat de reactivitat àlcali – sílice o àlcali – silicat, s'ha de realitzar l'assaig descrit a la UNE 146.508 EX. Si el tipus de reactivitat potencial és àlcali – carbonat, s'ha de realitzar l' assaig descrit a la UNE 146.507 EX Part 2.

La corba granulomètrica de l'àrid fi, ha d'estar compresa dins del fus següent:

| Límits | Material retingut acumulat, en % en pes,en els tamisos | | | | | | |
|---|---|---|---|---|---|---|---|
| | 4 mm | 2 mm | 1 mm | 0,5 mm | 0,25 mm | 0,125 mm | 0,063 mm |
| Superior | 0 | 4 | 16 | 40 | 70 | 77 | (1) |
| Inferior | 15 | 38 | 60 | 82 | 94 | 100 | 100 |

(1) Aquest valor varia en funció del tipus i origen de l'àrid.

SORRA DE PEDRA GRANÍTICA PER A LA CONFECCIÓ DE FORMIGONS:

Contingut màxim de fins que passen pel tamís 0,063 mm (UNE_EN 933-1):

- Granulat gruixut:
  - Qualsevol tipus: <= 1,5% en pes
- Granulat fí:
  - Granulat arrodonit: <= 6% en pes
  - Granulat de matxuqueig no calcari per a obres sotmeses a exposició IIIa,b,c, IV o alguna classe específica d'exposició: <= 6% en pes
  - Granulat de matxuqueig no calcari per a obres sotmeses a exposició I,IIa,b o cap classe específica d'exposició: <= 10% en pes

Equivalent de sorra (EAV)(UNE_EN 933-8):

- Per a obres en ambients I, IIa,b o cap classe específica d'exposició: >= 70
- Resta de casos: >= 75

Absorció d'aigua (UNE-EN 1097-6): <= 5%

SORRA DE PEDRA CALCÀRIA PER A LA CONFECCIÓ DE FORMIGONS:

Contingut màxim de fins que passen pel tamís 0,063 mm (UNE_EN 933-1):

- Granulat gruixut:
  - Qualsevol tipus: <= 1,5% en pes
- Granulat fí:
  - Granulat arrodonit: <= 6% en pes
  - Granulat de matxuqueig calcari per a obres sotmeses a exposició IIIa,b,c,IV o alguna classe específica d'exposició: <= 10% en pes
  - Granulat de matxuqueix calcari per a obres sotmeses a exposició I,IIa,b o cap classe específica d'exposició: <= 16% en pes

Valor blau de metilè(UNE 83-130):

- Per a obres sotmeses a exposició I,IIa,b o cap classe específica d'exposició: <= 0,6% en pes
- Resta de casos: <= 0,3% en pes

SORRA PER A LA CONFECCIÓ DE MORTERS:

La composició granulomètrica ha de quedar dintre dels límits següents:

| Tamís UNE 7-050 mm | Percentatge en pes que passa pel tamís | Condicions |
|---|---|---|
| 5,00 | A | A = 100 |
| 2,50 | B | 60 <= B <= 100 |
| 1,25 | C | 30 <= C <= 100 |
| 0,63 | D | 15 <= D <= 70 |
| 0,32 | E | 5 <= E <= 50 |
| 0,16 | F | 0 <= F <= 30 |
| 0,08 | G | 0 <= G <= 15 |
| Altres condi-cions | | C - D <= 50 |
| | | D - E <= 50 |
| | | C - E <= 70 |

Mida dels grànuls: <= 1/3 del gruix del junt

Contingut de matèries perjudicials: <= 2%

GRANULATS PROCEDENTS DE RECICLATGE DE RESIDUS DE LA CONSTRUCCIÓ I DEMOLICIONS:

El material ha de procedir d' una planta autoritzada legalment per al tractament de residus de la construcció.

El material no ha de ser susceptible de cap mena de meteorització o d'alteració física o quí mica sota les condicions mes desfavorables que presumiblement es puguin donar al lloc d'utilització.

No han de donar lloc, amb l'aigua, a dissolucions que puguin causar danys a estructures, capes de ferms, o contaminar el sòl o corrents d'aigua.

S'ha considerat que l'ús serà el reblert de rases amb canonades.

Per a qualsevol utilització diferent d'aquesta, es requereix l'acceptació expressa de la direcció facultativa i la justificació mitjançant els assaigs que pertoquin que es compleixen les condicions requerides per l'us al que es pretén destinar.

## 2.- CONDICIONS DE SUBMINISTRAMENT I EMMAGATZEMATGE

CONDICIONS GENERALS:

Subministrament i emmagatzematge: De manera que no s'alterin les seves condicions.

Cada remesa de sorra s' ha de descarregar en una zona ja preparada de sòl sec.

Les sorres de tipus diferents s'han d'emmagatzemar per separat.

Els àrids s'han d'emmagatzemar de tal manera que quedin protegits contra la contaminació, i evitant la seva possible segregació, sobretot durant el seu transport. Es recomana emmagatzemar-los sota cobert per evitar els canvis de temperatura del granulat, i en un terreny sec i net destinat a l'apilament dels àrids. Les sorres d'altres tipus s'han d'emmagatzemar per separat.

3.- UNITAT I CRITERIS D'AMIDAMENT

Unitat d'amidament: la indicada a la descripció de l'element
Criteri d'amidament: quantitat necessària subministrada a l'obra

4.- NORMATIVA DE COMPLIMENT OBLIGATORI

SORRA PER A LA CONFECCIÓ DE FORMIGONS:
Real Decreto 1247/2008, de 18 de julio, por el que se aprueba la Instrucción de Hormigón Estructural (EHE-08).
SORRA PER A LA CONFECCIÓ DE MORTERS:
Real Decreto 1247/2008, de 18 de julio, por el que se aprueba la Instrucción de Hormigón Estructural (EHE-08).
UNE-EN 12620:2003 Áridos para hormigón.
Real Decreto 314/2006, de 17 de marzo, por el que se aprueba el Código Técnico de la Edificación Parte 2. Documento Básico de Seguridad estructural Fábrica DB-SE-F.
GRANULATS PROCEDENTS DE RECICLATGE DE RESIDUS DE LA CONSTRUCCIÓ I DEMOLICIONS:
Decret Legislatiu 1/2009, de 21 de juliol, pel qual s'aprova el Text refós de la Llei reguladora dels residus.
SORRES PER A ALTRES USOS:
No hi ha normativa de compliment obligatori.

5.- CONDICIONS DE CONTROL DE RECEPCIÓ

CONDICIONS DE MARCATGE I CONTROL DE LA DOCUMENTACIÓ:
L'entrega de granulat a l'obra ha d'anar acompanyada d'un full de subministrament proporcionat per el subministrador, en el que hi han de constar com a mínim les següents dades:
- Identificació del subministrador
- Número del certificat de marcatge CE o indicació d'autoconsum
- Número de sèrie de la fulla de subministrament
- Nom de la cantera
- Data del lliurament
- Nom del peticionari
- Designació de l'àrid segons l'article 28.2 de la EHE
- Quantitat de granulat subministrat
- Identificació del lloc de subministrament

El fabricant ha de proporcionar la informació relativa a la granulometria i a les toleràncies de l'àrid subministrat.
El subministrador ha de posar a disposició de la DF en el cas que aquesta ho sol·liciti, la documentació següent, que acredita el marcatge CE, segons el sistema d'avaluació de conformitat aplicable, d' acord amb el que disposa l'apartat 7.2.1 del CTE:
- Productes per a carreteres i altres treballs d'obres públiques i edificació de Funcio: Aplicacions que exigeixen requisits de seguretat molt estrictes*. * Requisits que han de ser definits per lleis, reglaments i normes administratives nacionals de cada estat membre,
- Productes per a edificació, fabricació de productes de formigó prefabricat, carreteres i altres treballs d'obres públiques de Funcio: Aplicacions que exigeixen requisits de seguretat molt estrictes*. * Requisits que han de ser definits per lleis, reglaments i normes administratives nacionals de cada estat membre:
  - Sistema 2+: Declaració de conformitat del fabricant i Certificació de Control de la Producció en Fàbrica
- Productes per a edificació, fabricació de productes de formigó prefabricat, carreteres i altres treballs d'obres públiques de Funcio: Aplicacions que no exigeixen requisits de seguretat molt estrictes*. * Requisits que han de ser definits per lleis, reglaments i normes administratives nacionals de cada estat membre,
- Productes per a carreteres i altres treballs d'obres públiques i edificació de Funcio: Aplicacions que no exigeixen requisits de seguretat molt estrictes*. * Requisits que han de ser definits per lleis, reglaments i normes administratives nacionals de cada estat membre:
  - Sistema 4: Declaració de conformitat del fabricant

El símbol de marcatge de conformitat CE s'ha d'estampar d'acord amb la Directiva 93/68CE i ha d'estar visible sobre el producte o sobre etiqueta, embalatge o documentació comercial i ha d'anar acompanyat de la següent informació:
- Número d'identificació de l'organisme de certificació
- Nom o marca d'identificació i direcció del fabricant
- Les dues últimes xifres de l'any d'impressió del marcatge
- Referència a la norma (UNE-EN 12620)
- Descripció del producte (nom genèric, material, ús previst)
- Designació del producte
- Informació de les característiques essencials aplicables

A la documentació del marcatge haurà d'indicar:
- Nom del laboratori que ha realitzat els assajos
- Data d'emissió del certificat
- Garantia de que el tractament estadístic és l'exigit en el marcatge
- Estudi de fins que justifiqui experimentalment el seu ús, en el cas que hi hagi à rids que no compleixen amb l'article 28.4.1.

L'àrid reciclat ha d'incloure en la seva documentació:
- Naturalesa del material
- Planta productora de l'àrid i empresa transportista de la runa
- Presència d'impureses
- Detalls de la seva procedència
- Altre informació que resulti rellevant

OPERACIONS DE CONTROL:
Els àrids han de disposar del marcatge CE, de tal manera que la comprovació de la seva idoneïtat per al seu ús es farà mitjançant un control documental del marcatge per tal de determinar el compliment de les especificacions del projecte i de l'article 28 de la EHE.
En el cas d'àrids d'autoconsum, el Constructor o el Subministrador ha d'aportar un certificat d'assaig, de com a màxim tres mesos d' antiguitat, realitzat en un laboratori de control dels contemplats en l'article 78.2.2.1 de la EHE, que verifiqui el compliment de les especificacions de l'àrid subministrat respecte l'article 28 de la EHE.
La DF ha de pode r valorar el nivell de garantia del distintiu, i en cas de no disposar de suficient informació, podrà determinar l'execució de comprovacions mitjançant assaigs.
La DF, a més, ha de valorar si realitzar una inspecció a la planta de fabricació, a poder ser, abans del subministra de l'à rid, per comprovar la idoneïtat per a la seva fabricació. En cas necessari, la DF ha de poder realitzar els assaigs següents per a verificar la conformitat de les especificacions:
- Matèria orgànica (UNE-EN 1744-1).
- Terrossos d'argila (UNE 7133).
- Material retingut per el garbell 0.063 UNE (UNE EN 933-2) i que sura en un líquid de pes específic 2 (UNE EN 1744-1).
- Compostos de sofre (SO3)- respecte al granulat sec (UNE-EN 1744-1).
- Sulfats solubles en àcid (UNE-EN 1744-1).
- Contingut de Ió CL- (UNE-EN 1744-1).
- Assaig petrogràfic
- Reactivitat potencial amb els àlcalis del ciment (UNE 146-507 i UNE 146-508).
- Equivalent de sorra (UNE-EN 933-8).
- Absorció d'aigua (UNE-EN 1097-6).
- Assaig d'identificació per raigs X.
- Pèrdua de pes amb sulfat magnèsic (UNE-EN 1367-2)
- Assaig granulomètric (UNE-EN 933-2)
- Coeficient de friabilitat (UNE 83115)

Un cop s'hagi realitzat l' apilament, s'ha de realitzar una inspecció visual, i si es considera necessari, s'han de prendre mostres per realitzar els assaigs corresponents.
S'ha de poder acceptar la sorra que no compleixi amb els requisits sempre i quan mitjançant rentat, cribatge o mescla, assoleixi les condicions exigides.
CRITERIS DE PRESA DE MOSTRES:
Els controls s'han de realitzar segons les instruccions de la DF i la norma EHE.
INTERPRETACIÓ DE RESULTATS I ACTUACIONS EN CAS D'INCOMPLIMENT:
No s'ha d'acceptar la sorra que no compleixi totes les especificacions indicades al plec de condicions. Si la granulometria no s'ajusta a la utilitzada per a l'establiment de les dosificacions aprovades, s'haura n de projectar i aprovar noves fórmules de treball.
No s'han d'utilitzar àrids fins els quals l' equivalent de sorra sigui inferior a:
- 70, en obres sotmeses a les classes I, IIa o IIb, i no sotmeses a cap classe específica d'exposició
- 75, en la resta de casos

En cas que les sorres procedents del matxuqueig de roques calcàries o de roques dolomí tiques que no compleixin l'especificació de l'equivalent de sorra, s'han de poder acceptar si l'assaig del blau de metilè (UNE-EN 933-9) compleix el segü ent:
- Per a obres amb classe general d'exposició I, IIa o IIb (i sense classe específica): <= 0,6% en pes
- Resta de casos: <= 0,3% en pes

Si el valor del blau de metilè fos superior als valors anteriors, i es presentin dubtes de la presència d'argila en els fins, s'ha de poder realitzar un assaig de rajos X per a la seva detecció i identificació: s'ha de poder utilitzar l'àrid fi si les argiles són del tipus caolinita o illita, i si les propietats del formigó amb aquest àrid són les mateixes que les d'un que tingui els mateixos components però sense els fins.
S'han de poder utilitzar sorres rodades, o procedents de roques matxucades, o escòries siderúrgiques adequades, en la fabricació de formigó d'ú s no estructural.

**B033 - GRAVES**

0.- ELEMENTS QUE CONTEMPLA EL PLEC

B0332Q10,B0332300.

1.- DEFINICIÓ I CARACTERÍSTIQUES DELS ELEMENTS

Granulats utilitzats per a algun dels usos següents:
- Confecció de formigons
- Confecció de barreges grava-ciment per a paviments
- Material per a drenatges
- Material per a paviments

El seu origen pot ser:
- Granulats naturals, procedents d'un jaciment natural
- Granulats naturals, obtinguts per matxucament de roques naturals
- Granulats procedents d'escòries siderúrgiques refredades per aire
- Granulats procedents del reciclatge de residus de la construcció o demolicions, provenints d' una planta legalment autoritzada per al tractament d'aquests residus

Els granulats naturals poden ser:
- De pedra granítica
- De pedra calcària

Els granulats procedents del reciclatge d'enderrocs de la construcció que s'han considerat són els següents:
- Granulats reciclats provinents de construcció de maó
- Granulats reciclats provinents de formigó
- Granulats reciclats mixtes
- Granulats reciclats prioritariament naturals

CARACTERÍSTIQUES GENERALS:
El contractista ha de sotmetre a l'aprovació de la DF les pedreres o dipòsits d'on s'han d'obtenir els àrids, aportant tots els elements justificatius que cregué s convenients o que li fossin requerits pel Director d'Obra, entre d'altres:
- Classificació geològica.
- Estudi de morfologia.
- Aplicacions anteriors.

La DF ha de poder refusar totes aquelles procedències que, al seu criteri, obligarien a un control massa freqü ent dels materials que se n'extraguessin.
CARÁCTERÍSTIQUES GENERALS DELS GRANULATS RECICLATS
Els granulats procedents de reciclatge d'enderrocs no han de contenir en cap cas restes provinents de construccions amb patologies estructurals, com ara ciment aluminós, granulats amb sulfurs, sílice amorfa o corrosió de les armadures.
Els grànuls han de tenir forma arrodonida o polièdrica.
La composició granulomètrica ha de ser l'adequada al seu ús i ha de ser la que es defineix a la partida d'obra en què intervingui o, si no hi consta, la que estableixi explícitament la DF.
Han de ser nets, resistents i de granulometria uniforme.
No han de tenir pols, brutícia, argila, margues o d'altres matèries estranyes.
Diàmetre mínim: 98% retingut tamís 4 (UNE-EN 933-2)
Els àrids reciclats hauran de complir amb les especificacions de l' article 28 de la EHE. A més, els que provinguin de formigons estructurals sans, o de resistència elevada, han de ser adequats per a la fabricació de formigó reciclat estructural, complint una sè rie de requisits:
- Dimensió mínima permesa = 4 mm
- Terrossos d'argila per a un formigó amb menys del 20% d'àrid reciclat: <= 0,6%
- Terrossos d'argila per a un formigó amb 100% d'àrid reciclat: <= 0,25%
- Absorció d'aigua per a un formigó amb menys del 20% d'àrid reciclat: <= 7%
- Absorció d'aigua per a un formigó amb més del 20% d'àrid reciclat: <= 5%
- Coeficient de Los Ángeles: <= 40
- Continguts màxims d'impureses:
  - Material ceràmic: <= 5% del pes
  - Partícules lleugeres: <= 1% del pes
  - Asfalt: <= 1% del pes
  - Altres: <= 1,0 % del pes

En els valors de les especificacions no citades, es mantenen els establerts en l'article 28 de la EHE.
GRANULATS PROCEDENTS DE RECICLATGE DE RESIDUS DE LA CONSTRUCCIÓ I DEMOLICIONS:
El material ha de procedir d' una planta autoritzada legalment per al tractament de residus de la construcció.
El material no ha de ser susceptible de cap mena de meteorització o d'alteració física o quí mica sota les condicions mes desfavorables que presumiblement es puguin donar al lloc d'utilització.
No han de donar lloc, amb l'aigua, a dissolucions que puguin causar danys a estructures, capes de ferms, o contaminar el sòl o corrents d'aigua.
GRANULATS RECICLATS PROVINENTS DE CONSTRUCCIÓ DE MAÓ:
El seu origen ha de ser construccions de maó, amb un contingut final de ceràmica superior al 10% en pes.
Contingut de maó + morters + formigons: >= 90% en pes
Contingut d'elements metàl·lics: Nul
Ús admissible: Reblerts per a drenatges i protecció de cobertes
GRANULATS RECICLATS PROVINENTS DE FORMIGONS:
El seu origen ha de ser de construccions de formigó, sense barreja d'altres enderrocs.
Contingut de formigó: > 95%
Contingut d'elements metàl·lics: Nul
Ús admissible:
- Drenatges
- Formigons de resistencia característica <= 20 N/mm2 utilitzats en classes d'exposició I o Iib
- Protecció de cobertes
- Bases i subases de paviments

GRANULATS RECICLATS MIXTES:
El seu origen ha de ser enderrocs de construccions de maó i formigó, amb una densitat dels elements massissos > 1600 kg/m3.
Contingut de ceràmica: <= 10% en pes
Contingut total de matxuca de formigó + maó + morter: >= 95% en pes
Contingut d'elements metàl·lics: Nul
Ús admissible:
- Drenatges
- Formigons en massa

GRANULATS RECICLATS PRIORITARIAMENT NATURALS:
Granulats obtinguts de pedrera amb incorporació d'un 20% de granulats reciclats provinents de formigó.
Ús admissible:
- Drenatges i formigons utilitzats en classes d'exposició I o IIb

S'han considerat les següents utilitzacions de les graves:
- Per a confecció de formigons
- Per a drens
- Per a paviments
- Per a confecció de mescles grava-ciment tipus GC-1 o GC-2

GRANULATS PROCEDENTS D'ESCORIES SIDERÚRGIQUES
Contingut de silicats inestables: Nul
Contingut de compostos fèrrics: Nul
GRAVA PER A LA CONFECCIÓ DE FORMIGONS:
Es denomina grava a la barreja de les diferents fraccions de granulat gruixut que s'utilitzen per a la confecció del formigó
Designació: d/D - IL - N
d/D: Fracció granulomètrica, d tamany mínim i D tamany màxim
IL: Presentació, R rodat, T triturat (matxuqueig) i M barreja
N: Naturalesa de l'àrid (C, calcari; S, silici; G,granític; O, ofita; B, basalt; D, dolomí tic; Q, traquita; I, fonolita; V, varis; A, artificial i R, reciclat
La grandària màxima D d'un granulat gruixut (grava) utilitzat per la confecció de formigó serà menor que les següents dimensions:
- 0,8 de la distància lliure horitzontal entre beines o armadures que formin grup, o entre un parament de la peç a i una beina o armadura que formi un angle >45º (amb la direcció de formigonat)
- 1,25 de la distància entre un parament de la peça i una beina o armadura que formi un angle <=45º (amb la direcció de formigonat)
- 0,25 de la dimensió mínima de la peça que es formigona amb les excepcions següents:
  - Lloses superiors de sostres, amb TMA < 0,4 del gruix mínim
  - Peces d'execució molt curosa i elements en els que l'efecte de la paret de l'encofrat sigui reduït (sostres encofrats a una sola cara), amb TMA < 0,33 del gruix mínim

Quan el formigó passi entre vàries armadures, l'àrid gruixut serà el mínim valor entre el primer punt i el segon del paràgraf anterior.
Tot el granulat ha de ser d'una mida inferior al doble del límit més petit aplicable a cada cas.
Contingut de matèria orgànica (UNE-EN 1744-1): Color mé s clar que el patró
Fins que passen pel tamís 0,063 (UNE-EN 933-2):
- Per a graves calcàries i granítiques: <= 1,5% en pes
- Granulats, reciclats de formigó o prioritariament naturals: < 3%
- Per a granulats reciclats mixtos: < 5%

L’índex de llenques per a un granulat gruixut segons UNE-EN 933-3: <= 35%
Material retingut pel tamís 0,063 (UNE_EN 933-2) i que sura en un líquid de pes específic 20 kN/m3 (UNE EN 1744-1):
- Granulats naturals <= 1% en pes
Compostos de sofre expressats en SO3 i referits a granulat sec (UNE-EN 1744-1):
- Granulats naturals: <= 1% en pes
- Granulats d’escòries siderúrgiques: <= 2% en pes
- Granulats reciclats mixtos: <= 1% en pes
- Granulats amb sulfurs de ferro oxidables en forma de pirrotina: <= 0,1% en pes
- Altres granulats: <= 0,4% en pes
Sulfats solubles en àcids, expressats en SO3 i referits a granulat sec (UNE-EN 1744-1):
- Granulats naturals: <= 0,8% en pes
- Granulats d’escòries siderúrgiques: <= 1% en pes
Clorurs expressats en Cl- i referits a granulat sec (UNE-EN 1744-1):
- Formigó armat o en massa amb armadura de fissuració: <= 0,05% en massa
- Formigó pretesat: <= 0,03% en massa
Ió clor total aportat per components d'un formigó no pot superar:
- Pretensat: <= 0,2% pes de ciment
- Armat: <= 0,4% pes de ciment
- En massa amb armadura de fissuració: <= 0,4% pes de ciment
Contingut de pirites o d'altres sulfurs: 0%
Contingut de ió Cl-:
- Granulats reciclats mixtos: < 0,06%
El contingut de matèria orgànica que sura en un líquid de pes específic 2 segons la UNE-EN 1744-1(Apart.) 14.2 serà <= 1% per a granulats gruixuts.
Contingut de materials no petris (roba, fusta, paper...):
- Granulats reciclats provinents de formigó o mixtos: < 0,5%
- Altres granulats: Nul
Contingut de restes d'asfalt:
- Granulat reciclat mixt o provinent de formigó: < 0,5%
- Altres granulats: Nul
Reactivitat:
- Àlcali-sílici o àlcali-silicat (Mètode químic UNE 146-507-1 EX o Mètode accelerat UNE 146-508 EX): Nul·la
- Àlcali-carbonat (Mètode químic UNE 146-507-2): Nul·la
Estabilitat (UNE-EN 1367-2):
- Pèrdua de pes amb sulfat magnèsic: <= 18%
Resistència a la fragmentació segons UNE-EN 1097-2 (Assaig de los Ángeles):
- Granulats gruixuts naturals: <= 40
Absorció d'aigua:
- Granulats gruixuts naturals (UNE-EN 1097-6): < 5%
- Granulats reciclats provinents de formigó: < 10%
- Granulats reciclats mixtos: < 18%
- Granulats reciclats prioritariament naturals: < 5%
Pèrdua de pes amb cinc cicle de sulfat de magnesi segons UNE-EN 1367-2:
- Granulats gruixuts naturals: <= 18%
Els àrids no han de presentar reactivitat potencial amb els àlcalis del formigó. Per a comprovar-ho, s’ha de realitzar en primer lloc un anàlisi petrogrà fic, per a obtenir el tipus de reactivitat que, en el seu cas, puguin presentar. Si d’aquest estudi es dedueix la possibilitat de reactivitat àlcali – sílice o àlcali – silicat, s’ha de realitzar l’assaig descrit a la UNE 146.508 EX. Si el tipus de reactivitat potencial és àlcali – carbonat, s’ha de realitzar l’ assaig descrit a la UNE 146.507 EX Part 2.
Els àrids no han de ser reactius amb el ciment. No s’utilitzaran à rids procedents de roques toves, friables, poroses, etc., ni els que continguin nòduls de guix, compostos ferrosos, sulfurs oxidables, etc, en quantitats superiors a les contemplades a la EHE
GRAVA PER A DRENATGES:
El granulat ha de ser procedent d’un jaciment natural, del matxuqueig de roques naturals, o del reciclatge d’enderrocs. No ha de presentar restes d’argila, margues o altres materials estranys.
La mida màxima dels grànuls ha de ser de 76 mm (tamí s 80 UNE) i el garbellat ponderal acumulat pel tamís 0,08 UNE ha de ser <= 5%. La composició granulomètrica ha de ser fixada explícitament per la DF segons les característiques del terreny per drenar i del sistema de drenatge.
Plasticitat: No plàstic
Coeficient de desgast (assaig "Los Ángeles" UNE-EN 1097-2): <= 40
Equivalent de sorra (UNE-EN 933-8): > 30
Condicions generals de filtratge:
- F15/d85: < 5
- F15/d15: < 5
- F50/d50: < 5
(Fx = grandària superior de la fracció x% en pes del material filtrant, dx = grandària superior de la proporció x% del terreny a drenar)
A més, el coeficient d’uniformitat del filtre ha de ser:
- F60/F10: <20
Condicions de la granulometria en funció del sistema previst d’evacuació de l’ aigua:
- Per a tubs perforats: F85/Diàmetre de l’orifici: > 1
- Per a tubs amb juntes obertes: F85/ Obertura de la junta: > 1,2
- Per a tubs de formigó porós: F85/d15 de l’àrid del tub: > 0,2
- Si es drena per metxinals: F85/ diàmetre del metxinal: > 1
Quan no sigui possible trobar un material granular d’aquestes condicions es faran filtres granulars compostos de vàries capes. La més gruixuda es col·locarà al costat del sistema d’evacuació. Aquesta complirà les condicions de filtre respecte a la següent i així successivament fins arribar al replè o al terreny natural. Es podrà recórrer a l’ús de filtres geotèxtils.
Quan el terreny natural estigui constituït per materials amb graves i boles a efectes del compliment de les condicions anteriors, s’atendrà únicament a la corba granulomètrica de la fracció del mateix inferior a 25 mm.
Si el terreny no és cohesiu i està compost per sorra fina i llims, el material drenant haurà de complir, a més de les condicions generals de filtre, la condició: F15 > 1 mm.
Si el terreny natural és cohesiu, compacte i homogeni, sense restes de sorra o llims, les condicions de filtre 1 i 2 s’ han de substituir per: 0,1 mm > F15 > 0,4 mm
En els drens cecs, el material de la zona permeable central haurà de complir le s següents condicions:
- Mida màxima de l’àrid: Entre 20 mm i 80 mm
- Coeficient de uniformitat: F60/F10 < 4
En els drens cecs, el material de la zona permeable central haurà de complir le s següents condicions:
- Mida màxima de l’àrid: Entre 20 mm i 80 mm
- Coeficient de uniformitat: F60/F10 < 4
En els drens cecs, el material de la zona permeable central haurà de complir le s següents condicions:
- Mida màxima de l’àrid: Entre 20 mm i 80 mm
- Coeficient de uniformitat: F60/F10 < 4
Si s'utilitza granulats reciclats s’ha de comprovar que l'inflament (assaig CBR (NLT-111)) sigui inferior al 2% (UNE 103502).

2.- CONDICIONS DE SUBMINISTRAMENT I EMMAGATZEMATGE

CONDICIONS GENERALS:
Subministrament i emmagatzematge: De manera que no s'alterin les seves condicions.
Cada remesa de grava s’ha de descarregar en una zona ja preparada de sòl sec
Les graves de tipus diferents s’han d’ emmagatzemar per separat
Els àrids s’ emmagatzemaran de tal manera que quedin protegits contra la contaminació, i evitant la seva possible segregació, sobretot durant el seu transport. Es recomana emmagatzemar-los sota cobert per evitar els canvis de temperatura del granulat.

3.- UNITAT I CRITERIS D'AMIDAMENT

Unitat d’amidament: la indicada a la descripció de l’element
Criteri d’amidament: quantitat necessària subministrada a l’obra

4.- NORMATIVA DE COMPLIMENT OBLIGATORI

GRAVA PER A LA CONFECCIÓ DE FORMIGONS:
Real Decreto 1247/2008, de 18 de julio, por el que se aprueba la Instrucción de Hormigón Estructural (EHE-08).
UNE-EN 12620:2003 Áridos para hormigón.
GRAVA PER A PAVIMENTS:
* Orden de 6 de febrero de 1976 por la que se aprueba el Pliego de prescripciones técnicas generales para obras de carreteras y puentes (PG 3/75)
GRAVA PER A DRENATGES:
Orden de 21 de junio de 1965 por la que se aprueba la Instrucción de la Dirección General de Carreteras 5.1.IC «Drenaje» que figura como anejo a esta Orden.
Orden de 14 de mayo de 1990 por la que se aprueba la Instrucción de carreteras 5.2-IC: Drenaje superficial
GRANULATS PROCEDENTS DE RECICLATGE DE RESIDUS DE LA CONSTRUCCIÓ I DEMOLICIONS:

Ley 10/1998, de 21 de abril, de Residuos.
Decret Legislatiu 1/2009, de 21 de juliol, pel qual s'aprova el Text refós de la Llei reguladora dels residus.

5.- CONDICIONS DE CONTROL DE RECEPCIÓ

CONDICIONS DE MARCATGE I CONTROL DE LA DOCUMENTACIÓ:
L'entrega de granulat a l'obra ha d'anar acompanyada d'un full de subministrament proporcionat per el subministrador, en el que hi han de constar com a mínim les següents dades:
- Identificació del subministrador
- Número del certificat de marcatge CE o indicació d'autoconsum
- Número de sèrie de la fulla de subministrament
- Nom de la cantera o planta subministradora en cas de material reciclat
- Data del lliurament
- Nom del peticionari
- Designació de l'àrid segons l'article 28.2 de la EHE
- Quantitat de granulat subministrat
- Identificació del lloc de subministrament

El fabricant ha de proporcionar la informació relativa a la granulometria i a les toleràncies de l'àrid subministrat.
El subministrador ha de posar a disposició de la DF en el cas que aquesta ho sol·liciti, la documentació següent, que acredita el marcatge CE, segons el sistema d'avaluació de conformitat aplicable, d' acord amb el que disposa l'apartat 7.2.1 del CTE:
- Productes per a carreteres i altres treballs d'obres públiques i edificació de Funcio: Aplicacions que exigeixen requisits de seguretat molt estrictes*. * Requisits que han de ser definits per lleis, reglaments i normes administratives nacionals de cada estat membre,
- Productes per a edificació, fabricació de productes de formigó prefabricat, carreteres i altres treballs d'obres públiques de Funcio: Aplicacions que exigeixen requisits de seguretat molt estrictes*. * Requisits que han de ser definits per lleis, reglaments i normes administratives nacionals de cada estat membre:
  - Sistema 2+: Declaració de conformitat del fabricant i Certificació de Control de la Producció en Fàbrica
- Productes per a edificació, fabricació de productes de formigó prefabricat, carreteres i altres treballs d'obres públiques de Funcio: Aplicacions que no exigeixen requisits de seguretat molt estrictes*. * Requisits que han de ser definits per lleis, reglaments i normes administratives nacionals de cada estat membre,
- Productes per a carreteres i altres treballs d'obres públiques i edificació de Funcio: Aplicacions que no exigeixen requisits de seguretat molt estrictes*. * Requisits que han de ser definits per lleis, reglaments i normes administratives nacionals de cada estat membre:
  - Sistema 4: Declaració de conformitat del fabricant

El símbol de marcatge de conformitat CE s'ha d'estampar d'acord amb la Directiva 93/68CE i ha d'estar visible sobre el producte o sobre etiqueta, embalatge o documentació comercial i ha d'anar acompanyat de la següent informació:
- Número d'identificació de l'organisme de certificació
- Nom o marca d'identificació i direcció del fabricant
- Les dues últimes xifres de l'any d'impressió del marcatge
- Referència a la norma (UNE-EN 12620)
- Descripció del producte (nom genèric, material, ús previst)
- Designació del producte
- Informació de les característiques essencials aplicables

A la documentació del marcatge haurà d'indicar:
- Nom del laboratori que ha realitzat els assajos
- Data d'emissió del certificat
- Garantia de que el tractament estadístic és l'exigit en el marcatge
- Estudi de fins que justifiqui experimentalment el seu ús, en el cas que hi hagi à rids que no compleixen amb l'article 28.4.1.

L'àrid reciclat ha d'incloure en la seva documentació:
- Naturalesa del material
- Planta productora de l'àrid i empresa transportista de la runa
- Presència d'impureses
- Detalls de la seva procedència
- Altre informació que resulti rellevant

El subministrador de granulats procedents de reciclatge, ha d'aportar la documentació que garanteixi el compliment de les especificacions establertes a la norma EHE-08, si el material s'ha d'utilitzar en la confecció de formigons.
OPERACIONS DE CONTROL:
Els àrids han de disposar del marcatge CE, de tal manera que la comprovació de la seva idoneïtat per al seu ús es farà mitjançant un control documental del marcatge per tal de determinar el compliment de les especificacions del projecte i de l'article 28 de la EHE.
En el cas d'àrids d'autoconsum, el Constructor o el Subministrador ha d'aportar un certificat d'assaig, de com a màxim tres mesos d' antiguitat, realitzat en un laboratori de control dels contemplats en l'article 78.2.2.1 de la EHE, que verifiqui el compliment de les especificacions de l'àrid subministrat respecte l'article 28 de la EHE.
La DF ha de pode r valorar el nivell de garantia del distintiu, i en cas de no disposar de suficient informació, podrà determinar l'execució de comprovacions mitjançant assaigs.
La DF, a més, ha de valorar si realitzar una inspecció a la planta de fabricació, a poder ser, abans del subministra de l'à rid, per comprovar la idoneïtat per a la seva fabricació. En cas necessari, la DF ha de poder realitzar els assaigs següents per a verificar la conformitat de les especificacions:
- Índex de llenques (UNE-EN 933-3).
- Terrossos d'argila (UNE 7133)
- Partícules toves (UNE 7134)
- Coeficient de forma (UNE EN 933-4)
- Material retingut per el garbell 0.063 UNE (UNE EN 933-2) i que sura en un líquid de pes específic 2 (UNE EN 1744-1).
- Compostos de sofre (SO3)- respecte al granulat sec (UNE-EN 1744-1).
- Contingut en ió clor Cl- (UNE-EN 1744-1)
- Assaig petrogràfic
- Reactivitat potencial amb els àlcalis del ciment (UNE 146-507 i UNE 146-508).
- Estabilitat, resistència a l'atac del sulfat magnèsic (UNE-EN 1367-2).
- Absorció d'aigua (UNE-EN 1097-6).
- Resistència al desgast Los Angeles (UNE-EN 1097-2).
- Assaig d'identificació per raigs X.
- Assaig granulomètric (UNE-EN 933-2)

OPERACIONS DE CONTROL EN GRAVA PER A DRENATGES:
Les tasques de control a realitzar són les següents:
- Inspecció visual del material i recepció del certificat de procedè ncia i qualitat corresponent.
- Abans de començar el reblert, quan hagi canvi de procedè ncia del material, o cada 2000 m3 durant la seva execució, es realitzaran els següents assaigs d'identificació del material:
  - Assaig granulomètric del material filtrant (UNE EN 933-1)
  - Assaig granulomètric del material adjacent (UNE 103101)
  - Desgast de "Los Ángeles" (UNE EN 1097-2)

S'ha de demanar un certificat de procedència del material, que en el cas d'à rids naturals ha de contenir:
- Classificació geològica
- Estudi de morfologia
- Aplicacions anteriors
- Assaigs d'identificació del material

CRITERIS DE PRESA DE MOSTRES:
Els controls s'han de realitzar segons les instruccions de la DF i la norma EHE.
CRITERIS DE PRESA DE MOSTRES EN GRAVA PER A DRENATGES:
S'han de seguir les instruccions de la DF i els criteris de les normes de procediment indicades en cada assaig.
INTERPRETACIÓ DE RESULTATS I ACTUACIONS EN CAS D'INCOMPLIMENT:
No s'acceptarà la grava que no compleixi totes les especificacions indicades al plec. Si la granulometria no s'ajusta a la utilitzada per a l'establiment de les dosificacions aprovades, s'hauran de projectar i aprovar noves fórmules de treball.
INTERPRETACIÓ DE RESULTATS I ACTUACIÓ EN CAS D' INCOMPLIMENT EN GRAVA PER A DRENATGES:
Els resultats dels assaigs d'identificació han de complir estrictament les especificacions indicades, en cas contrari, no s'ha d'autoritzar l'ús del material corresponent en l'execució del reblert.

**B034 - REBUIGS DE PEDRERA**

0.- ELEMENTS QUE CONTEMPLA EL PLEC

B0342500.

1.- DEFINICIÓ I CARACTERÍSTIQUES DELS ELEMENTS

Mescla de granulats, totalment o parcialment matxucats, provinents de pedrera.
CARACTERÍSTIQUES GENERALS:

Ha d'estar format per elements nets, sòlids, resistents, d'uniformitat raonable, sense pols, argila o d'altres matèries estranyes.
La composició granulomètrica ha de ser l'adequada al seu ús i ha de ser la que es defineixi a la partida d'obra en què intervingui o, si no hi consta, la que estableixi explícitament la DF
Ha de complir les condicions addicionals que constin a la partida d'obra en què intervingui.
La pedra no s'ha de desfer amb l'exposició a l'aigua o l'intempèrie.
Capacitat d'absorció d'aigua (UNE-EN 1097-6): <= 2% en pes
MATERIAL PER A REBLERT DE GABIONS:
Les pedres han de ser de la grandària indicada a la DT i en tot cas de diàmetre superior al pas de malla.
Ha de ser dura, sana, no ha de contenir cap agent de tipus corrosiu.
Ha de ser de forma regular.
Dimensió de les arestes: 10 a 20 cm
Coeficient de desgast "Los Ángeles" (UNE-EN 1097-2): < 50%
Densitat: >= 2,2 t/m3

2.- CONDICIONS DE SUBMINISTRAMENT I EMMAGATZEMATGE

De manera que no s'alterin les seves condicions. S'ha de distribuir al llarg de la zona de treball.

3.- UNITAT I CRITERIS D'AMIDAMENT

Unitat d'amidament: la indicada a la descripció de l'element
Criteri d'amidament: quantitat necessària subministrada a l'obra

4.- NORMATIVA DE COMPLIMENT OBLIGATORI

MATERIAL PER A REBLERT DE GABIONS:
* UNE 36730:2006 Gaviones y gaviones recubrimiento de enrejado de malla hexagonal de alambre de acero galvanizado o galvanizado y recubierto de PVC.
PER A LA RESTA D'ELEMENTS:
No hi ha normativa de compliment obligatori.

5.- CONDICIONS DE CONTROL DE RECEPCIÓ

CONDICIONS DE MARCATGE I CONTROL DE LA DOCUMENTACIÓ:
Abans de l'inicii de les obres, s'haurà de demanar al contractista, un informe de la pedrera, amb les següents dades:
- Classificació geològica.
- Pes específic de la pedra
- Resistència al desgast dels àrids
- Estudi de la morfologia.
- Prova d'absorció en aigua

OPERACIONS DE CONTROL:
- Recepció de l' informe de característiques de la pedrera. Reblert de pedra natural o grava de pedrera
- Cada 500 m3 de material de reblert, es realitzaran els assaigs de:
  - Comprovació de la granulometria del material
  - Resistència al desgast dels àrids
  - Absorció d'aigua

CRITERIS DE PRESA DE MOSTRES:
Els controls s' han de realitzar segons les instruccions de la DF i els criteris indicats a les normes de procediment corresponents.
INTERPRETACIÓ DE RESULTATS I ACTUACIONS EN CAS D'INCOMPLIMENT:
La pedra utilitzada en el reblert de gabions ha de complir estrictament les condicions exigides. En cas de dubte, caldrà un anàlisi petrogràfic del material.

**B05 - AGLOMERANTS I CONGLOMERANTS**
**B051 - CIMENTS**

0.- ELEMENTS QUE CONTEMPLA EL PLEC

B0512401.

1.- DEFINICIÓ I CARACTERÍSTIQUES DELS ELEMENTS

Conglomerant hidràulic format per diferents materials inorgànics finament dividits que, amassats amb aigua, formen una pasta que, mitjançant un procés d'hidratació , endureix i un cop endurit conserva la seva resistència i estabilitat fins i tot sota l'aigua.
S'han considerat els ciments regulats per la norma RC-08 amb les característiques següents:
- Ciments comuns (CEM)
- Ciments d'aluminat de calci (CAC)
- Ciments blancs (BL)
- Ciments resistens a l'aigua de mar (MR)

CARACTERÍSTIQUES GENERALS:
En el cas de que el material s'utilitzi en obra pú blica, l'acord de Govern de la Generalitat de Catalunya de 9 de juny de 1998, exigeix que els materials siguin de qualitat certificada o puguin acreditar un nivell de qualitat equivalent, segons les normes aplicables als estats membres de la Unió Europea o de l'Associació Europea de Lliure Canvi.
També en aquest cas, es procurarà que els esmentats materials disposin de l'etiqueta ecològica europea, regulada en el Reglament 880/1992/CEE o bé altres distintius de la Comunitat Europea.
Ha de ser un material granular molt fi i estadísticament homogeni en la seva composició.
El ciment ha de ser capaç, si es dosifica i barreja adequadament amb aigua i granulats, de produir un morter o un formigó que conservi la seva traballabilitat en un te mps prou llarg i assolir, al final de períodes definits, els nivells especificats de resistència i mantenir estabilitat de volum a llarg termini.
No ha de tenir grumolls ni principis d'aglomeració.
En activitats manuals en les que hi hagi risc de contacte amb la pell i d'acord amb l'establert a l' Ordre Presidencial 1954/2004 de 22 de juny, no s'han d'utilitzar o comercialitzar ciments amb un contingut de crom (VI) superior a dos parts per milió del pes sec del ciment.
CIMENTS COMUNS (CEM):
Estaran subjectes al marcatge CE de conformitat amb el que disposen els Reials Decrets 1630/1992 de 29 de desembre, 1328/1995 de 28 de juliol i 956/2008 de 6 de juny.
Els components han de complir els requisits especificats en el capítol 5 de la norma UNE-EN 197-1.
Tipus de ciments:
- Ciment Pòrtland: CEM I
- Ciment Pòrtland amb addicions: CEM II
- Ciment Pòrtland amb escòries de forn alt: CEM III
- Ciment putzolànic: CEM IV
- Ciment compost: CEM V

Alguns d'aquests tipus es divideixen en subtipus, segons el contingut de l'addició o barreja d'addicions presents en el ciment. Segons aquest contingut creixent els subtipus poden ser A, B o C.
Addicions del clinker pòrtland (K):
- Escòria de forn alt: S
- Fum de sílice: D
- Putzolana natural: P
- Putzolana natural calcinada: Q
- Cendra volant Sicília: V
- Cendra volant calcària: W
- Esquist calcinat: T
- Filler calcari L: L
- Filler calcari LL: LL

Relació entre denominació i designació dels ciments comuns segons el tipus, subtipus i addicions:

| Denominació | Designació |
|---|---|
| Ciment pòrtland | CEM I |
| Ciment pòrtland amb escòria | CEM II/A-S<br>CEM II/B-S |
| Ciment pòrtland amb fum de sílice | CEM II/A-D |
| Ciment pòrtland amb Putzolana | CEM II/A-P<br>CEM II/B-P<br>CEM II/A-Q<br>CEM II/B-Q |
| Ciment pòrtland amb cendres volants | CEM II/A-V<br>CEM II/B-V<br>CEM II/A-W<br>CEM II/B-W |
| Ciment pòrtland amb esquist calcinat | CEM II/A-T<br>CEM II/B-T |
| Ciment pòrtland amb filler calcari | CEM II/A-L<br>CEM II/B-L<br>CEM II/A-LL<br>CEM II/B-LL |
| Ciment pòrtland mixt | CEM II/A-M<br>CEM II/B-M |
| Ciment amb escòries de forn alt | CEM III/A<br>CEM III/B<br>CEM III/C |
| Ciment putzolànic | CEM IV/A<br>CEM IV/B |
| Ciment compost | CEM V/A<br>CEM V/B |

En ciments pòrtland mixtos CEM II/A-M i CEM II/B-M, en ciments putzolànics CEM IV/A i CEM IV/B i en ciments compostos CEM V/A i CEM V/B els components principals a més del clinker han de ser declarats a la designació del ciment.
La composició dels diferents ciments comuns ha de ser l'especificada al capítol 6 de la norma UNE-EN 197-1.
Els ciments comuns han de complir les exigències mecàniques, físiques, químiques i de durab ilitat especificades al capítol 7 de la norma UNE-EN 197-1.
CIMENTS D'ALUMINAT DE CALÇ (CAC):
Ciment obtingut per una mescla de materials aluminosos i calcàris.
Estaran subjectes al marcatge CE de conformitat amb el que disposa el Reial Decret 956/2008 de 6 de juny.
Han de complir les exigències mecàniques, físiques i químiques especificades a UNE-EN 14647.
CIMENTS BLANCS (BL):
Han d'estar subjectes al Reial Decret 1313/1988 i seran aquells definits a la norma UNE 80305 i homòlegs de les normes UNE-EN 197-1 (ciments comuns) i UNE-EN 413-1 (ciments de ram de paleta) que compleixin amb l'especificació de blancor.
Índex de blancor (UNE 80117): >= 85
D'acord amb el Real Decret 1313/1988 de 28 d'octubre i L' Ordre Ministerial de 17 de gener de 1989, han de portar el Certificat de Conformitat amb Requisits Reglamentaris (CCRR).
La composició, així com les prescripcions mecàniques, físiques, quí miques i de durabilitat que han de complir els ciments comuns blancs són les mateixes que les especificades per als ciments comuns a la norma UNE-EN 197-1.
La composició, així com les prescripcions mecàniques, físiques i químiques que ha de complir el ciment blanc de ram de paleta (BL 22,5 X) són les mateixes que les especificades per al ciment homòleg a la norma UNE-EN 413-1.
CIMENTS RESISTENTS A L'AIGUA DE MAR (MR):
D'acord amb el Real Decret 1313/1988 de 28 d'octubre i L' Ordre Ministerial de 17 de gener de 1989, han de portar el Certificat de Conformitat amb Requisits Reglamentaris (CCRR).

Relació entre denominació i designació dels ciments resistents a l'aigua de mar segons el tipus, subtipus i addicions:

| Denominació | Designació |
|---|---|
| Ciment pòrtland | I |
| Ciment pòrtland amb escòria | II/A-S<br>II/B-S |
| Ciment pòrtland amb fum de sílice | II/A-D |
| Ciment pòrtland amb Putzolana | II/A-P<br>II/B-P |
| Ciment pòrtland amb cendres volants | II/A-V<br>II/B-V |
| Ciment amb escòries de forn alt | III/A<br>III/B<br>III/C |
| Ciment putzolànic | IV/A<br>IV/B |
| Ciment compost | CEM V/A |

Les especificacions generals en quan a composició i a exigències mecàniques, físiques, quí miques i de durabilitat que han de complir són les corresponents als ciments comuns homòlegs de la norma UNE-EN 197-1.
Han de complir els requisits addicionals especificats al capítol 7.2 de la norma UNE 80303-2.

2.- CONDICIONS DE SUBMINISTRAMENT I EMMAGATZEMATGE

Subministrament: de manera que no s'alterin les seves característiques.
Si el ciment es subministra a granel s'ha d'emmagatzemar en sitges.
Si el ciment es subministra en sacs, s'han d'emmagatzemar en un lloc sec, ventilat, protegit de la intempè rie i sense contacte directe amb la terra, de manera que no s'alterin les seves condicions.
Temps màxim d'emmagatzematge dels ciments:
- Classes 22,5 i 32,5: 3 mesos
- Classes 42,5 : 2 mesos
- Classes 52,5 : 1 mes

3.- UNITAT I CRITERIS D'AMIDAMENT

Unitat d'amidament: la indicada a la descripció de l'element
Criteri d'amidament: quantitat necessària subministrada a l'obra

4.- NORMATIVA DE COMPLIMENT OBLIGATORI

Real Decreto 1313/1988, de 28 de octubre, por el se declara obligatoria la homologación de los cementos para la fabricación de hormigones y morteros para todo tipo de obras y productos prefabricados.
Orden de 17 de enero de 1989 por la que se establece la certificación de conformidad a normas como alternativa de la homologación de los cementos para la fabricación de hormigones y morteros para todo tipo de obras y productos prefabricados.
Real Decreto 1630/1992, de 29 de diciembre, por el que se dictan disposiciones para la libre circulación de productos de construcción, en aplicación de la Directiva 89/106/CEE.
Real Decreto 1328/1995, de 28 de julio, por el que se modifica, en aplicación de la Directiva 93/68/CEE, las disposiciones para la libre circulación de productos de construcción, aprobadas por el Real Decreto 1630/1992, de 29 de diciembre.
Real Decreto 956/2008, de 6 de junio, por el que se aprueba la Instrucción para la Recepción de Cementos (RC-08).
UNE-EN 197-1:2000 Cemento. Parte 1: Composición, especificaciones y criterios de conformidad de los cementos comunes.
UNE-EN 14647:2006 Cemento de aluminato de calcio. Composición, especificaciones y criterios de conformidad.
UNE 80305:2001 Cementos blancos.
UNE 80303-2:2001 Cementos con características adicionales. Parte 2: Cementos resistentes al agua de mar.

5.- CONDICIONS DE CONTROL DE RECEPCIÓ

CONDICIONS DE MARCATGE I CONTROL DE LA DOCUMENTACIÓ EN CIMENTS COMUNS (CEM) I CIMENTS DE CALÇ (CAC):
El subministrador ha de posar a disposició de la DF en el cas que aquesta ho sol·liciti, la documentació següent, que acredita el marcatge CE, segons el sistema d'avaluació de conformitat aplicable, d' acord amb el que disposa l'apartat 7.2.1 del CTE:
- Productes per a preparació de formigó, morter, beurades i altres mescles per a construcció i per a la fabricació de productes de construcció,
- Productes per a elaboració de formigó, morter, pasta i altres mescles per a construcció i per a la fabricació de productes de construcció:
  - Sistema 1+: Certificació de Conformitat CE

El símbol normalitzat del marcatge CE ha d' anar acompanyat de la següent informació com a mínim:
- el número identificador del organisme certificador que ha intervingut en el control de producció
- nom o marca distintiva d'identificació i adreça enregistrada del fabricant
- número del certificat CE de conformitat
- les dues últimes xifres de l'any en que el fabricant va posar el marcatge CE
- indicacions que permetin identificar el producte així com les seves característiques i prestacions declarades atenent a les seves especificacions tècniques
- referència a la norma armonitzada corresponent
- designació normalitzada del ciment indicant el tipus, subtipus (segons els components principals) i classe resistent
- en el seu cas, informació addicional referent al contingut de clorurs, al límit superior de pèrdua per calcinació de cendra volant i/o additiu emprat

Sobre el mateix embalatge, el marcatge CE es pot simplificar, i inclourà com a mínim:
- el símbol normalitzat del marcatge CE
- en el seu cas, el número del certificat CE de conformitat
- nom o marca distintiva d'identificació i adreça enregistrada del fabricant
- els dos últims dígits de l'any en que el fabricant va posar el marcatge
- referència al número de la norma harmonitzada corresponent

En aquest cas, la informació complerta del marcatge o etiquetat CE haurà d'apareixer també a l'albarà o documentació que acompanya al lliurament.
A l'albarà hi han de figurar les dades següents:
- número de referència de la comanda
- nom i adreça del comprador i punt de destí del ciment
- identificació del fabricant i de l'empresa de subministrament
- designació normalitzada del ciment subministrat conforme a la instrucció RC-08
- quantitat que es subministra
- en el seu cas, referència a los dades de l'etiquetat corresponent al marcatge CE
- data de subministrament
- identificació del vehicle que el transporta

CONDICIONS DE MARCATGE I CONTROL DE LA DOCUMENTACIÓ EN CIMENTS BLANCS (BL) I CIMENTS RESISTENTS A L'AIGUA DE MAR (MR):
A l'albarà hi han de figurar les dades següents:
- número de referència de la comanda
- nom i adreça del comprador i punt de destí dels ciment
- identificació del fabricant i de l'adreça de subministrament
- designació normalitzada del ciment subministrat segons el Reial Decret 956/2008 de 6 de juny
- contrasenya del Certificat de Conformitat amb els Requisits Reglamentaris
- quantitat que es subministra
- identificació del vehicle que transporta el ciment
- en el seu cas, l'etiquetatge corresponent al marcatge CE

En el cas de ciments envasats, aquests han de mostrar als seus envasos la següent informació:
- nom o marca identificativa i adreça complerta del fabricant i de la fàbrica
- designació normalitzada del ciment subministrat segons el Reial Decret 956/2008 de 6 de juny
- contrasenya del Certificat de Conformitat amb els Requisits Reglamentaris
- dates de fabricació i d'envasat (indicant setmana i any)
- condicions específiques aplicables a la manipulació i utilització del producte

El fabricant ha de facilitar, si li demanen, les dades següents:
- Inici i final d'adormiment
- Si s'han incorporat additius, informació detallada de tots ells i dels seus efectes

OPERACIONS DE CONTROL:
La recepció del ciment haurà d'incloure al menys , dues fases obligatòries:
- Una primera fase de comprovació de la documentació
- Una segona fase de inspecció visual del subministrament

Es pot donar una tercera fase, si el responsable de recepció ho considera oportú, de comprovació del tipus i classe de ciment i de les característiques físiques químiques i mecàniques mitjançant la realització d'assaigs de identificació i, si es el cas, d'assaigs complementaris.
Per a la primera fase, al iniciar el subministrament el Responsable de recepció ha de comprovar que la documentació es la requerida. Aquesta documentació estarà compresa per:
- Albarà o full de subministrament.
- Etiquetatge
- Documents de conformitat, com pot ser el marcatge CE o bé la Certificació de Conformitat del Reial Decret 1313/1988
- Pel cas dels ciments no subjectes al marcatge CE, el certificat de garantia del fabricant signat.
- Si els ciments disposen de distintius de qualitat, caldrà també la documentació precisa de reconeixements del distintiu.

En la segona fase, un cop superada la fase de control documental, cal sot metre el ciment a una inspecció visual per comprovar que no ha patit alteracions o barreges indesitjades.
La tercera fase s'activarà quan es pugui preveure possibles defectes o en el cas que el Responsable així ho estableixi per haver donat resultats no conformes en les fases anteriors o per haver detectat defectes en l'ú s de ciments d'anteriors remeses.
En aquest supòsit es duran terme, abans de començar l'obra i cada 200 t de ciment de la mateixa designació i procedència durant l'execució, assaigs d'acord amb l'establer en els Annexes 5 i 6 de la RC-08.
CRITERIS DE PRESA DE MOSTRES:
Les mostres es prendran segons l'indicat en la RC-08. Per a cada lot de control sotmès a assaig s'extrauran tres mostres, una per tal de realitzar els assaigs de comprovació de la composició, l'altre per els assaigs físics, mecànics i químics i l'altre per ser conservada preventivament.
INTERPRETACIÓ DE RESULTATS I ACTUACIONS EN CAS D'INCOMPLIMENT:
A efectes de la fase primera, no s'aprovarà l'ús de ciments els quals el etiquetatge i la documentació no es correspongui amb el ciment sol·licitat, quan la documentació no estigui completa i quan no es reuneixin tots els requisits establerts.
A efectes de la segona fase, no s'aprovarà l'ú s de ciments que presentin símptomes de meteorització rellevant, que contingui cossos estranys i que no resulti homogènia en el seu aspecte o color.
A efectes de la tercera fase, no s'aprovarà l'ús de ciments que no compleixin els criteris establerts en l'apartat A5.5 de la RC-08.
Quan no es compleixi alguna de les prescripcions del ciment assajat, es rep etiran els assaigs per duplicat, sobre dues mostres obtingudes de l'acopi existent a obra. S'acceptarà el lot únicament si els resultats obtinguts en les dues mostres són satisfactoris.

## B053 - CALÇS

0.- ELEMENTS QUE CONTEMPLA EL PLEC

B0533510.

1.- DEFINICIÓ I CARACTERÍSTIQUES DELS ELEMENTS

Conglomerant obtingut per calcinació de materials calcaris, compost principalment per òxids o hidròxids de calci amb o sense òxids o hidròxids de magnesi i quantitats menors d'òxids de silici, ferro i alumini.
S'han considerat els tipus següents:
- Calç amarada en pasta CL 90
- Calç aèria CL 90
- Cal hidràulica natural NHL 2
- Cal hidràulica natural NHL 3,5
- Cal hidràulica natural NHL 5

CALÇ AMARADA EN PASTA:
Si és amarada en pasta, ha d'estar apagada i barrejada amb aigua, amb la quantitat justa per obtenir una pasta de consistència adequada a l'us a la que es destini.
No ha de tenir grumolls ni principis d'aglomeració.
CALÇ AÈRIA CL 90:
Si conté additius, aquests no han d'afectar a les propietats dels morters.
Contingut de CaO + MgO (UNE-EN 459-2): >= 90% en pes
Contingut de MgO (UNE-EN 459-2): <= 5% en pes
Contingut de SO3 (UNE-EN 459-2): <= 2% en pes
Contingut de CO2 (UNE-EN 459-2): <= 4% en pes
Finura de la mòlta per a calç en pols (UNE-EN 459-2)
- Material retingut al tamís 0,09 mm: <= 7%
- Material retingut al tamís 0,2 mm: <= 2%

Estabilitat de volum (UNE-EN 459-2)

- Pastes amarades: Passa
- Altres calçs:
  - Mètode de referència: <= 20
  - Mètode alternatiu: <= 2

Densitat aparent per a calç en pols (UNE-EN 459-2) Da: 0,3 <= Da <= 0,6 kg/dm3
Aigua lliure (humitat) (UNE-EN 459-2) (h):
- Pastes amarades: 45% < h < 70%
- Altres calçs: <= 2%

Requisits de reactivitat i granulometria:
- Retingut pel tamí s de 3 mm: 0%
- Retingut pel tamís de 2 mm: <=5%
- Reactivitat amb aigua t'60ºC: <= 15 min.

CALÇ HIDRÀULICA NATURAL:
Contingut de SO3 (UNE-EN 459-2): =< 3% en masa
(un contigut de SO3 > 3% i < 7% es admissible, amb la condició de que l'estabilitat sigui confirmada després de 28 dies de conservació en aigua, segons l' assaig donat en la norma UNE-EN 196-2)
Contingut de calç lliure (UNE-EN 459-2):
- Calç del tipus NHL 2: >= 15% en pes
- Calç del tipus NHL 3,5: >= 9% en pes
- Calç del tipus NHL 5: >= 3 % en pes

## 2.- CONDICIONS DE SUBMINISTRAMENT I EMMAGATZEMATGE

Subministrament: S'ha de transportar en cisternes pressuritzades dotades de medis pneumàtics o mecànics que permetin el ràpid transvasament a sitges d'em magatzematge. Aquestes han de ser estanques.
A les obres de poc volum el subministrament ha de poder ser en sacs, de manera que no experimenti alteració de les seves característiques.
Emmagatzematge: Es tindran en compte les normes indicades en les fitxes de seguretat per a les classes de calç. Aquestes fitxes de seguretat han de ser les recomanades oficialment o, en el seu defecte, les facilitades pel subministrador.

## 3.- UNITAT I CRITERIS D'AMIDAMENT

Unitat d'amidament: la indicada a la descripció de l'element
Criteri d'amidament: quantitat necessària subministrada a l'obra

## 4.- NORMATIVA DE COMPLIMENT OBLIGATORI

UNE-EN 459-1:2002 Cales para la construcción. Parte 1: Definiciones, especificaciones y criterios de conformidad.
UNE-EN 459-1/AC:2002 Cales para la construcción. Parte 1: Definiciones, especificaciones y criterios de conformidad.
UNE-EN 459-2:2002 Cales para la construcción. Parte 2: Métodos de ensayo.
UNE-EN 459-3:2002 Cales para la construcción. Parte 3: Evaluación de la conformidad.

## 5.- CONDICIONS DE CONTROL DE RECEPCIÓ

CONDICIONS DE MARCATGE I CONTROL DE LA DOCUMENTACIÓ:
El subministrador ha de posar a disposició de la DF en el cas que aquesta ho sol·liciti, la documentació següent, que acredita el marcatge CE, segons el sistema d'avaluació de conformitat aplicable, d' acord amb el que disposa l'apartat 7.2.1 del CTE:
- Productes per a preparació de morters de fàbrica, revestiments interiors i exteriors i altres productes de construcció:
  - Sistema 2: Declaració de conformitat del fabricant i Certificació de Control de la Producció en Fàbrica

Per a cada remesa caldrà un albarà amb una documentació annexa i un full de característiques.
A l'embalatge, o be a l'albarà de lliurament, hi ha de constar com a mínim la següent informació:
- Nom o marca comercial i adreça del fabricant
- Referència a la norma UNE-EN 459-1
- Designació de la calç segons l'apartat 4 de l'esmentada norma
- Data de subministrament i de fabricació
- Designació comercial i tipus de cal.
- Identificació del vehicle de transport
- Referència de la comanda
- Quantitat subministrada
- Nom i adreça del comprador i destí
- Si es el cas, certificat acreditatiu del compliment de les especificacions obligatòries i/o acreditatiu de la homologació de la marca, segell o distintiu de qualitat.
- Instruccions de treball si fos necessari
- Informació de seguretat si fos necessària.
- Han de portar el marcat CE de conformitat amb el que disposen els Reials Decrets 1630/1992 de 29 de desembre i 1328/1995 de 28 de juliol on ha de constar, com a mínim:
  - Numero identificador del organisme notificat
  - Nom i adreça del fabricant
  - Els dos darrers dígits de la data de marcatge
  - Numero del certificat de conformitat
  - Referència a la UNE EN 459-1
  - Descripció del producte
  - Informació sobre els requisits essencials.

Al full de característiques hi ha de figurar al menys:
- Referència del albarà
- Denominació comercial i tipus de cal
- Contingut d'òxids de calci i magnesi
- Contingut de diòxids de carboni
- Finor
- Reactivitat

OPERACIONS DE CONTROL:
Les tasques de control a realitzar són les següents:
- Inspecció de les condicions de subministrament de la calç, d'acord a la norma PG3 , i recepció del certificat de qualitat del fabricant conforme a les especificacions exigides.
- Abans de començar l' obra, i cada 500 t de material de les mateixes característiques, s'han de realitzar els assaigs identificatius corresponents a la designació concreta.

S'han d'extraure dues mostres, una per realitzar els assajos de recepció i l'altra per assaigs de contrast que s'ha de conservar al menys cent dies.
Els assaigs de recepció han de ser els següents:
  - Contingut d'òxid càlcic i magnèsic ( UNE-EN 459-2)
  - Contingut d'anhídrid carbònic (UNE-EN 459-2)
  - Reactivitat a l'aigua (UNE 80502)
  - Finor de molta (UNE-EN 459-2 )

S'han de realitzar controls addicionals, mensualment i tres cops com a mínim durant l'execució. Per a cada tipus de calç s'han de realitzar obligatòriament els assaigs de recepció necessaris per a comprovar les seves característiques especifiques.
Els mètodes d'assaigs es descriuen en la UNE-EN 459-2.
CRITERIS DE PRESA DE MOSTRES:
Les mostres s'han de prendre segons l'indicat en el PG3 article 200 i els criteris que exposi la DF. De cada lot s'han d'extraure dos mostres, una per realitzar els assaigs de recepció i l'altra per als assaigs de contrast, que s 'haurà de conservar durant al menys 100 dies. S'ha de prendre una tercera mostra si el subministrador de calç ho sol·licita.
INTERPRETACIÓ DE RESULTATS I ACTUACIONS EN CAS D'INCOMPLIMENT:
La DF ha d'indicar les mesures a adoptar en el cas que no es compleixin les especificacions establertes al plec.
La remesa no s'ha d'acceptar si, en el moment d'obrir el recipient que la conté apareix en estat grumollós o aglomerat.

**B06 - FORMIGONS DE COMPRA**
**B064 - FORMIGONS ESTRUCTURALS EN MASSA**

0.- ELEMENTS QUE CONTEMPLA EL PLEC

B064300B,B064500C,B064300C.

1.- DEFINICIÓ I CARACTERÍSTIQUES DELS ELEMENTS

Formigó amb o sense addicions (cendres volants o fum de sílice), elaborat en una central formigonera legalment autoritzada d'acord amb el títol 4t. de la llei 21/1992 de 16 de juliol d'indústria i el Real Decret 697/1995 de 28 d'abril.
CARACTERÍSTIQUES DELS FORMIGONS D'ÚS ESTRUCTURAL:
Els components del formigó, la seva dosificació, el procés de fabricació i el transport han d'estar d'ac ord amb les prescripcions de la EHE-08.
La designació del formigó fabricat en central es pot fer per propietats o per dosificació i s'expressarà, com a mínim, la següent informació:
- Consistència
- Grandària màxima del granulat
- Tipus d'ambient al que s'exposarà el formigó
- Resistència característica a compressió per als formigons designats per propietats
- Contingut de ciment expressat en kg/m3, per als formigons designats per dosificació
- La indicació de l'ús estructural que ha de tenir el formigó: en massa, armat o pretesat
La designació per propietats s'ha de fer d'acord amb el format: T-R/C/TM/A
- T: Indicatiu que serà HM pel formigó en massa, HA pel formigó armat, i HP pel formigó pretesat
- R: Resistència característica a compressió, en N/mm2 (20-25-30-35-40-45-50-55-60-70-80-90-100)
- C: Lletra indicativa del tipus de consistència: L Líquida, F fluida, B tova, P plàstica i S seca
- TM: Grandària màxima del granulat en mm.
- A: Designació de l'ambient al que s'exposarà el formigó
En els formigons designats per propietats, el subministrador ha d'establir la composició de la mescla del formigó, garantint al peticionari les característiques especificades de grandària màxima del granulat, consistència i resistència característica, així com les limitacions derivades del tipus d'ambient especificat (contingut de ciment i relació aigua/ciment).
En els formigons designats per dosificació, el peticionari es responsable de la congruència de les característiques especificades de grandària màxima del granulat, consistencia i contingut en ciment per metre cúbic de formigó, i el subministrador les haurà de garantir, indicant també, la relació aigua/ciment que ha emprat.
En els formigons amb característiques especials o d'altres de les especificades a la designació , les garanties i les dades que el subministrador hagi d'aportar, s'han d'especificar abans de l'inici del subministrament.
El formigó ha de complir amb les exigè ncies de qualitat que estableix l'article 37.2.3 de la norma EHE-08.
Si el formigó està destinat a una obra amb armadures pretesades, podrà contindre cendres volants sense que aquestes excedeixin el 20% del pes del ciment, i si es tracta de fum de silici no podrà excedir el 10%
Si el formigó està destinat a obres de formigó en massa o armat, la DF pot autoritzar l'u s de cendres volants o fum de silici per la seva confecció. En estructures d'edificació, si s'utilitzen cendres volants no han de superar el 35% del pes del ciment. Si s'utilitza fum de silici no ha de superar el 10% del pes del ciment. La quantitat mínima de ciment s'especifica a l'article 37.3.2 de la norma EHE-08
La central que subministri formigó amb cendres volants realitzarà un control sobre la producció segons l'art. 30 de la norma EHE-08 i ha de posar els resultats de l'anàlisi a l'abast de la DF, o disposarà d'un distintiu de qualitat oficialment reconegut
Les cendres volants han de complir en qualsevol cas les especificacions de la norma UNE_EN 450.
Els additius hauran de ser del tipus que estableix l'article 29.2 de la EHE-08 i complir la UNE EN 934-2
En cap cas la proporció en pes de l'additiu no ha de superar el 5% del pes del ciment utilitzat.
Classificació dels formigons per la seva resistència a compressió:
- Si fck <= 50 N/mm2 , resistència standard
- Si fck > 50 N/mm2 , alta resistència
Si no es disposa més que de resultats a 28 dies d'edat, es podran admetre com a valors de resistència a j dies d'edat els valors resultants de la fórmula següent:
- fcm (t) = ßcc(t)·fcm
- ßcc = exp{s [1 – (28/t)1/2]}
(on Fcm: Resistència mitja a compressió a 28 dies, ßcc: coeficient que depèn de l'edat del formigó, t: edat del formigó en dies, s: c oeficient en funció del tipus de ciment (= 0,2 per a ciments d'alta resistència i enduriment rà pid (CEM 42,5R, CEM 52,5R), = 0,25 per a ci ments normals i d'enduriment ràpid (CEM 32,5R, CEM 42,5), = 0,38 per a ciments d'enduriment lent (CEM 32,25))).
Valor mínim de la resistència:
- Formigons en massa >= 20 N/mm2
- Formigons armats o pretesats >= 25 N/mm2
Tipus de ciment:
- Formigó en massa: Ciments comuns excepte els tipus CEM II/A-Q, CEM II/B-Q, CEM II/A-W, CEM II/B-W, CEM II/A-T, CEM II/B-T i CEM III/C (UNE-EN 197-1), Ciments per a usos especials ESP VI-1 (UNE 80307)
- Formigó armat : Ciments comuns excepte els tipus CEM II/A-Q, CEM II/B-Q, CEM II/A-W, CEM II/B-W, CEM II/A-T, CEM II/B-T, CEM III/C i CEM V/B (UNE-EN 197-1)
- Formigó pretesat : Ciments comuns tipus CEM I, CEM II/A-D, CEM II/A-V, CEM II/A-P i CEM II/A-M(V,P) (UNE-EN 197-1)
- Es considera inclòs dins dels ciments comuns els ciments blancs (UNE 80305)
- Es consideren inclosos els ciments de característiques addicionals com els resistents als sulfats i/o a l'aigua de mar (UNE 80303-1 i UNE 80303-2), i els de baix calor d'hidratació (UNE-EN 14216)
Classe del ciment: 32,5 N
Densitats dels formigons:
- Formigons en massa (HM):
  - 2.300 kg/m3 si fck <=50 N/mm2
  - 2.400 kg/m3 si fck > 50 N/mm2
- Formigons armats i pretensats (HA-HP): 2500 kg/m3
El contingut mínim de ciment ha d'estar d'acord amb les prescripcions de la norma EHE-08, en funció de la classe d'exposició (taula 37.3.2.a).
La quantitat mínima de ciment considerant el tipus d'exposició més favorable ha de ser:
- Obres de formigó en massa: >= 200 kg/m3
- Obres de formigó armat: >= 250 kg/m3
- Obres de formigó pretesat: >= 275 kg/m3
- A totes les obres: <= 500 kg/m3
La relació aigua/ciment ha d'estar d'acord amb les prescripcions de la norma EHE-08, en funció de la classe d'exposició (taula 37.3.2.a). La relació aigua/ciment considerant el tipus d'exposició més favorable ha de ser:
- Formigó en massa: <= 0,65
- Formigó armat: <= 0,65
- Formigó pretesat: <= 0,60
Assentament en el con d'Abrams (UNE EN 12350-2):
- Consistència seca: 0 - 2 cm
- Consistència plàstica: 3 - 5 cm
- Consistència tova: 6 - 9 cm
- Consistència fluida: 10-15 cm
- Consistència líquida: 16-20 cm
La consistència (L) líquida només es podrà aconseguir mitjançant additiu superfluidificant
Ió clor total aportat per components d'un formigó no pot superar:
- Pretensat: <= 0,2% pes de ciment
- Armat: <= 0,4% pes de ciment
- En massa amb armadura de fissuració: <= 0,4% pes de ciment
Quantitat total de fins (sedàs 0,063) al formigó, corresponents als granulats i al ciment:
- Si l'aigua és standard: < 175 kg/m3
- Si l'aigua és reciclada: < 185 kg/m3
Tolerències:
- Assentament en el con d'Abrams:
  - Consistència seca: Nul
  - Consistència plàstica o tova: ± 1 cm
  - Consistència fluida: ± 2 cm
  - Consistència líquida: ± 2 cm
FORMIGONS PER A PILOTS FORMIGONATS "IN SITU"
Tamany màxim del granulat. El mes petit dels següents valors:
- <= 32 mm
- <= 1/4 separació entre barres d'acer longitudinals
Dosificacions de pastat:
- Contingut de ciment:
  - Formigons abocats en sec: >= 325 kg/m3
  - Formigons submergits: >= 375 kg/m3
- Relació aigua-ciment (A/C): < 0,6
- Contingut de fins d <0,125 (ciment inclòs):
  - Granulat gruixut d > 8 mm: >= 400 kg/m3
  - Granulat gruixut d <= 8 mm: >= 450 kg/m3

Consistència del formigó:

| Assentament con d'Abrams (mm) | Condicions d'ús |
|---|---|
| 130 <= H <= 180 | - Formigó abocat en sec |
| H >= 160 | - Formigó bombejat, submergit o abocat sota aigua amb tub tremie |
| H >= 180 | - Formigó submergit, abocat sota fluid estabilitzador amb tub tremie |

El formigó ha de tenir la docilitat i fluïdesa adequada, i aquests valors s' han de mantenir durant tot el procés de formigonat, per tal d'evitar embussos als tubs de formigonar.

FORMIGONS PER A PANTALLES FORMIGONADES "IN SITU"

Contingut mímin de ciment en funció de la grandària màxima del granulat:

| Grandària màxima del granulat (mm) | Contingut mínim de ciment (kg) |
|---|---|
| 32 | 350 |
| 25 | 370 |
| 20 | 385 |
| 16 | 400 |

Grandària màxima del granulat. El més petit dels següents valors:

- <= 32 mm
- <= 1/4 separació entre barres d'acer longitudinals

Dosificacions de pastat:

- Contingut de ciment en pantalles contínues de formigó armat :
  - Formigons abocats en sec: >= 325 kg/m3
  - Formigons submergits: >= 375 kg/m3
- Relació aigua-ciment: 0,45 < A/C < 0,6
- Contingut de fins d <=0,125 mm (ciment inclòs):
  - Granulat gruixut D <= 16 mm: <= 450 kg/m3
  - Granulat gruixut D > 16 mm: = 400 kg/m3
- Assentament al con d'Abrams: 160 < A < 220 mm

El formigó ha de tenir la docilitat i fluïdesa adequada, i aquests valors s' han de mantenir durant tot el procés de formigonat, per tal d'evitar embussos als tubs de formigonar.

FORMIGÓ PER A PAVIMENTS

La fabricació del formigó no es podrà iniciar fins que la DF no hagi aprovat la fórmula de treball i el corresponent tram de prova (apartat d'execució). Dita fórmula inclourà:

- La identificació i proporció ponderal (en sec) de cada fracció d'àrid a la mescla.
- La granulometria de la mescla d'àrids pels tamisos 40 mm; 25 mm; 20 mm; 12,5 mm; 8 mm; 4 mm; 2 mm; 1 mm; 0,500 mm; 0,250 mm; 0,125 mm; i 0,063 mm UNE EN 933-2.
- La dosificació de ciment, aigua i, si és el cas de cada additiu, referides a la mescla total.
- La resistència característica a flexotracció a 7 i a 28 dies.
- La consistència del formigó fresc, i si és el cas, el contingut d'aire ocluït.

El pes total de partícules que passen pel tamís 0,125 mm UNE EN 933-2 no serà major de 450 kg/m3, inclòs el ciment.

Contingut de ciment: >= 300 kg/m3

Relació aigua/ciment: <= 0,46

Assentament en el con d'Abrams (UNE 83313): 2 - 6 cm

Proporció d'aire ocluït (UNE 83315): <= 6%

En zones sotmeses a nevades o gelades serà obligatò ria la utilització d'un inclusor d'aire, i en aquest cas, la proporció d'aire ocluit en el formigó fresc no serà inferior al 4,5 % en volum.

Toleràncies:

- Assentament en el con d'Abrams: ± 1 cm

2.- CONDICIONS DE SUBMINISTRAMENT I EMMAGATZEMATGE

Subministrament: En camions formigonera.

El formigó ha d'arribar a l'obra sense alteracions en les seves característiques, formant una barreja homogènia i sense haver iniciat l'adormiment.

Queda expressament prohibit l'addició al formigó de qualsevol quantitat d'aigua o altres substàncies que puguin alterar la composició original.

Emmagatzematge: No es pot emmagatzemar.

3.- UNITAT I CRITERIS D'AMIDAMENT

Unitat d'amidament: la indicada a la descripció de l'element

Criteri d'amidament: quantitat necessària subministrada a l'obra

4.- NORMATIVA DE COMPLIMENT OBLIGATORI

Real Decreto 1247/2008, de 18 de julio, por el que se aprueba la Instrucción de Hormigón Estructural (EHE-08).

PILOTS I PANTALLES FORMIGONADES "IN SITU"

Real Decreto 314/2006, de 17 de marzo, por el que se aprueba el Código Técnico de la Edificación Parte 2. Documento Básico de Seguridad estructural DB-SE.

FORMIGÓ PER A PAVIMENTS

Orden FOM/891/2004, de 1 de marzo, por la que se actualizan determinados artículos del pliego de prescripciones técnicas generales para obras de carreteras y puentes, relativos a firmes y pavimentos.

5.- CONDICIONS DE CONTROL DE RECEPCIÓ

CONDICIONS DE MARCATGE I CONTROL DE LA DOCUMENTACIÓ:

El subministrador ha de lliurar amb cada càrrega un full on constin, com a mínim, les dades següents:

- Identificació del subministrador
- Número de sèrie de la fulla de subministrament
- Data i hora de lliurament
- Nom de la central de formigó
- Identificació del peticionari
- Quantitat de formigó subministrat
- Formigons designats per propietats d'acord a l'art. 39.2 de la EHE-08, indicant com a mínim:
  - Resistència a la compressió
  - Tipus de consistència
  - Grandària màxima del granulat
  - Tipus d'ambient segons la taula 8.2.2 de la EHE-08
- Formigons designats per dosificació d'acord a l'art. 39.2 de la EHE-08, indicant com a mínim:
  - Contingut de ciment per m3
  - Relació aigua/ciment (amb 0,02 de tolerància)
  - Tipus, classe i marca del ciment
  - Contingut en addicions
  - Contingut en additius
  - Tipus d'additiu segons UNE_EN 934-2, si n'hi ha
  - Procedència i quantitat de les addicions o indicació que no en té
- Identificació del ciment, additius i addicions
- Designació específica del lloc de subministrament
- Identificació del camió i de la persona que fa la descàrrega
- Hora límit d'us del formigó

OPERACIONS DE CONTROL EN FORMIGÓ ESTRUCTURAL:

Determinació de la dosificació (si és el cas) mitjançant assaigs previs de laboratori. Per a cada dosificació estudiada es realitzaran 3 series de 4 provetes, procedents de 3 pastades fabricades a la central. 2 provetes s'assajaran a compressió i les altres 2 a l'assaig de penetració d'aigua.

Assaigs característics de comprovació de la dosificació aprovada. Per a cada tipus de formigó es realitzaran 6 sèries de 2 provetes que s' assajaran a compressió a 28 dies, segons UNE EN 12390-3. No seran necessaris aquests assaigs si el formigó procedeix de central certificada, o es disposa de suficient experiència en el seu ús.

Abans del inici de l'obra, i sempre que sigui necessari segons l'article 37.3.3 de la norma EHE-08, es realitzarà l'assaig de la fondària de penetració d'aigua sota pressió, segons UNE EN 12390-8.
Inspeccions no periòdiques a la planta per tenir constància que es fabrica el formigó amb la dosificació correcte.
Per a totes les amassades es durà a terme el corresponent control de les condicions de subministrament.
Control estadí stic de la resistència (EHE-08): Per a formigons se nse distintiu de qualitat, es realitzaran lots de control de com a màxim:
- Volum de formigonament: <= 100 m3
- Elements o grups d'elements que treballen a compressió:
  - Temps de formigonament <= 2 setmanes; superfície construïda <= 500 m2; Nombre de plantes <= 2
- Elements o grups d'elements que treballen a flexió:
  - Temps de formigonament <= 2 setmanes; superfície construïda <= 1000 m2; Nombre de plantes <= 2
- Massissos:
  - Temps de formigonament <= 1 setmana

El número de lots no serà inferior a 3. Totes les pastades d'un lot procediran del mateix subministrador, i tindran la mateixa dosificació.
En cas de disposar d'un distintiu oficialment reconegut, es podran augmentar els valors anteriors multiplicant-los per 2 o per 5, en funció del nivell de garantia per al que s'ha efectuat el reconeixement, conforme als apartats 5.1 o 6 de l'annex 19 de la EHE-08.
Control 100x100 (EHE-08): Serà d'aplicació a qualsevol estructura, sempre que es faci abans del subministrament del formigó. La conformitat de la resistència es comprova determinant la mateixa en totes les pastades sotmeses a control i calculant el valor de la resistència caracterí stica real.
Control indirecte de la resistència (EHE-08): Només es podrà aplicar en formigons que disposin d'un distintiu de qualitat oficialment reconegut i que s'utilitzin en:
- Elements d'edificis de vivendes d'una o dues plantes, amb llums inferiors a 6,00 metres
- Elements d'edificis de vivendes de fins a 4 plantes, que treballin a flexió, amb llums inferiors a 6,00 metres

Haurà de complir, a més, que l'ambient sigui I o II, i que en el projecte s'hagi adoptat una resistència de càlcul a compressió Fcd no superior a 10 N/mm2.
La DF podrà eximir la realització dels assaigs característics de dosificació quan el formigó que es vagi a subministrar estigui en possessió d'un distintiu de qualitat oficialment reconegut, o quan es disposi d' un certificat de dosificació amb una antiguitat màxima de 6 mesos.
OPERACIONS DE CONTROL EN FORMIGÓ PER A PAVIMENTS:
Determinació de la fórmula de treball. Per a cada dosificació analitzada es realitzarà:
- Confecció de 2 sèries de 2 provetes, segons la norma UNE 83301. Per a cada sèrie es determinarà la consistència (UNE 83313), la resistència a flexotracció a 7 i a 28 dies (UNE 83305) i, si és el cas, el contingut d'aire ocluit (UNE EN 12350-7).

Si la resistència mitja a 7 dies resultés superior al 80% de l'especificada a 28 dies, i no s'haguessin obtingut resultats del contingut d' aire ocluït i de la consistència fora dels límits establerts, es podrà procedir a la realització d'un tram de prova amb aquest formigó. En cas contrari, s'haurà d' esperar als 28 dies i s'introduiran les modificacions necessàries en la dosificació, i es repetiran els assaigs de resistència.
Control de fabricació i recepció.
- Inspecció no sistemàtica a la planta de fabricació del formigó
- Per a cada fracció d'àrid, abans de l'entrada al mesclador, es realitzaran amb la freqüència indicada, els següents assaigs:
  - Com a mínim 2 cops al dia, 1 pel matí i un altre per la tarda:
    - Assaig granulomè tric (UNE-EN 933-1)
    - Equivalent de sorra de l'àrid fi (UNE EN 933-8)
    - Terrossos d'argila (UNE 7133)
    - Índex de llenques de l'àrid gros (UNE EN 933-3)
    - Proporció de fins que passen pel tamís 0,063 mm (UNE EN 933-2)
  - Com a mínim 1 cop al mes, i sempre que es canvïi de procedè ncia el subministrament:
    - Coeficient de Los Ángeles de l'àrid gros (UNE EN 1097-2)
    - Substàncies perjudicials (EHE)
- Sobre una mostra de la mescla d'àrids es realitzarà cada dia un assaig granulomè tric (UNE EN 933-1)
- Comprovació de l'exactitud de les bàscules de dosificació un cop cada 15 dies.
- Inspecció visual del formigó en cada element de transport i comprovació de la temperatura.
- Recepció del full de subministrament del formigó, per a cada partida.
- Es controlaran com a mínim 2 cops al dia (matí i tarda):
  - Contingut d'aire ocluït en el formigó (UNE 83315)
  - Consistència (UNE 83313)
  - Fabricació de provetes per a assaig a flexotracció (UNE 83301)

CRITERIS DE PRESA DE MOSTRES EN FORMIGÓ ESTRUCTURAL:
Els controls s'han de realitzar segons les instruccions de la DF i la norma EHE.
CRITERIS DE PRESA DE MOSTRES EN FORMIGÓ PER A PAVIMENTS:
Es seguiran els criteris que en cada cas, indiqui la DF. Cada sèrie de provetes es prendrà d'amassades diferents.
Quan s'indica una freqüència temporal de 2 assaigs per dia, es realitzarà un pel mati i l'altre per la tarda.

INTERPRETACIÓ DE RESULTATS I ACTUACIONS EN CAS D' INCOMPLIMENT, EN FORMIGÓ ESTRUCTURAL:
No s'ha d'acceptar el subministrament de formigó que no arribi identificat segons les condicions del plec.
Control estadí stic: La conformitat del lot en relació a la resistència es comprovarà a partir dels valors mitjos dels resultats obtinguts sobre 2 provetes agafades de cada una de les N pastades controlades d'acord amb:
- Resistència característica especificada en projecte Fck (N/mm2): <= 30
  - Formigons amb distintius de qualitat oficialment reconeguts amb nivell de garantia conforme l'apartat 5.1 de l'annex 19 de la EHE-08: N >= 1
  - Altres casos: N >= 3
- Resistència característica especificada en projecte Fck (N/mm2): >= 35 i <= 50
  - Formigons amb distintius de qualitat oficialment reconeguts amb nivell de garantia conforme l'apartat 5.1 de l'annex 19 de la EHE-08: N >= 1
  - Altres casos: N >= 4
- Resistència característica especificada en projecte Fck (N/mm2): >= 50
  - Formigons amb distintius de qualitat oficialment reconeguts amb nivell de garantia conforme l'apartat 5.1 de l'annex 19 de la EHE-08: N >= 2
  - Altres casos: N >= 6

La presa de mostres es realitzarà aleatòriament entre les pastades de l'obra sotmesa a control. Un cop efectuats els assaigs, s' ordenaran els valors mitjos, xi, de les determinacions de resistència obtingudes per a cadascuna de les N pastades controlades: x1 <= x2 <= … <= xn
En els casos en que el formigó estigui en possessió d'un distintiu de qualitat oficialment reconegut, s'acceptarà quan xi >= fck. A més, es considerarà com un control d'identificació, per tant els criteris d'acceptació en aquest cas tenen per objecte comprovar la pertinença del formigó del lot a una producció molt controlada, amb una resistència certificada i estadí sticament avaluada amb un nivell de garantia molt exigent.
Si el formigó no disposa de distintiu, s'acceptarà si:
f(x) = x – K2rN >= fck
on:
- f(x) Funció d'acceptació
- x Valor mig dels resultats obtinguts en les N pastades assajades
- K2 Coeficient:

Coeficient:
- Número de pastades:
  - 3 pastades: K2 1,02; K3: 0,85
  - 4 pastades: K2 0,82; K3: 0,67
  - 5 pastades: K2 0,72; K3: 0,55
  - 6 pastades: K2 0,66; K3: 0,43
- rN: Valor del recorregut mostral definit com a: rN = x (N) – x (1)
- x(1): Valor mínim dels resultats obtinguts en les últimes N pastades
- x(N): Valor màxim dels resultats obtinguts en les últimes N pastades
- fck: Valor de la resistència característica especificada en el projecte

Si el formigó no disposa de distintiu, però es fabrica de forma contínua a central d'obra o són subministrats de forma contínua per la mateixa central de formigó preparat, en els que es controlen a l'obra mé s de 36 pastades del mateix formigó, s'acceptarà si: f(x(1)) = x(1) – K3s35* >= fck.
On: s35* Desviació típica mostral, corresponent a les últimes 35 pastades
Quan la consistència s'hagi definit pel seu tipus, segons l'art. 31.5, s'acceptarà el formigó si la mi tjana aritmètica dels dos valors obtinguts està compresa dins del interval corresponent.
Si s'ha definit pel seu assentament, s'acceptarà el formigó quan la mitjana dels dos valors estigui compresa dins de la tolerància exigida.
El incompliment d'aquests criteris suposarà el rebuig de la pastada.
Control 100x100: Per a elements fabricats amb N pastades, el valor de la fc,real correspon a la resistència de la pastada que, un cop ordenades les N determinacions de menor a major, ocupa el lloc n=0,05 N, arrodonint-se n per excés. Si el nú mero de pastades a controlar és igual o inferior a 20, fc,real serà el valor de la resistència de la pastada més baixa trobada a la sèrie.
S'acceptarà quan: fc,real >= fck
Control indirecte: S'acceptarà el formigó subministrat quan es compleixi a la vegada que:
- Els resultats dels assaigs de consistència compleixen amb els apartats anteriors
- Es manté la vigència del distintiu de qualitat del formigó durant la totalitat del subministrament
- Es manté la vigència del reconeixement oficial del distintiu de qualitat

INTERPRETACIÓ DE RESULTATS I ACTUACIONS EN CAS D'INCOMPLIMENT EN FORMIGÓ PER A PAVIMENTS:
- Interpretació dels assaigs característics:
Si la resistència característica a 7 dies resulta superior al 80 % de l'especificada a 28 dies, i els resultats del contingut d' aire ocluit i de la consistència es troben dins dels límits establerts, es podrà iniciar el tram de prova amb el formigó corresponent. En cas contrari, s'haurà d'esperar als resultats a 28 dies i, en el seu cas, s' introduiran els ajustos necessaris a la dosificació, repetint-se els assaigs característics.
- Interpretació dels assaigs de control de resistència:
El lot s'accepta si la resistència característica a 28 dies és superior a l'exigida. En altre cas:
- Si fos inferior a ella, però no al seu 90%, el Contractista podrà escollir entre acceptar les sancions previstes en el Plec de Prescripcions Tècniques Particulars, o sol·licitar la realització d'assaigs d'informació. Aquestes sancions no podran ser inferiors a l'aplicació d'una penalització al preu unitari del lot , la quantia de la qual sigui igual al doble de la merma de resistència, expressades ambdues en proporció.
- Si està per sota del 90 %, es realitzaran, a càrrec del contractista, els corresponents assaigs d'informació.
- Assaigs d'informació:
Abans dels 54 dies d'acabada l'estesa del lot, s'extrauran 6 testimonis cilíndrics (UNE 83302) que s'assajaran a tracció indirecta (UNE 83306) a edat de 56 dies. La conservació dels testimonis durant les 48 hores anteriors a l'assaig es realitzarà segons la norma UNE 83302.
El valor mig dels resultats dels assaigs d'informació del lot es compararan amb el resultat mig corresponent al tram de prova. El lot s'accepta si la resistència mitjana del lot és superior. En cas d' incompliment, cal distingir tres casos:
- Si fos inferior a ell, però no al seu 90%, s' aplicaran al lot les sancions previstes en el Plec de Prescripcions Tècniques Particulars.
- Si fos inferior al seu 90%, però no al se u 70%, el Director de les Obres podrà aplicar les sancions previstes en el Plec de Prescripcions Tècniques Particulars, o bé ordenar la demolició del lot i la seva reconstrucció, a càrrec del Contractista.
- Si fos inferior al seu 70% es demolirà el lot i e s reconstruirà, a càrrec del Contractista.
Les sancions referide s no podran ser inferiors a l'aplicació d'una penalit zació al preu unitari del lot, la quantia del qual sigui igual al doble de la merma de resistència, expressades ambdues en proporció.
La resistència de cada pastada a una determinada edat, es determinarà com a mitjana de les resistències de les provetes fabricades amb un formigó de la pastada en qüestió i assajades a l'edat determinada. A partir de la mínima resistència obtinguda en qualsevol pastada del lot, es podrà estimar la característica multiplicant aquella per un coeficient donat per la taula següent:
Coeficient (En funció del nombre de sèries que formen el lot):
- 2 sèries: 0,88
- 3 sèries: 0,91
- 4 sèries: 0,93
- 5 sèries: 0,95
- 6 sèries: 0,96
Quan l'assentament en el con d'Abrams no s' ajusti als valors especificats a la fórmula de treball, es rebutjarà el camió controlat.

## B06N - FORMIGONS D'ÚS NO ESTRUCTURAL

0.- ELEMENTS QUE CONTEMPLA EL PLEC

B06NN14C.

1.- DEFINICIÓ I CARACTERÍSTIQUES DELS ELEMENTS

Formigons que no aporten responsabilitat estructural a la construcció, però col·laboren a millorar la durabilitat del formigó estructural (formigons de neteja) o aporten el volum necessari d'un material resistent per a conformar la geometria requerida per un fi concret.
S'han considerat els materials següents:
- Formigons de neteja, destinats a evitar la contaminació de les armadures i la dessecació del formigó estructural al procés d'abocat
- Formigó no estructural destinat a conformar volums de material resistent
CARACTERÍSTIQUES GENERALS:
Els ciments que es poden utilitzar en formigó no estructural són:
- Prefabricats no estructurals: Ciments comuns excepte CEM II/A-Q, CEM II/B-Q, CEM II/A-W, CEM II/B-W, CEM II/A-T, CEM II/B-T, CEM III/C
- Formigons de neteja i replens de rases: Ciments comuns
- Altres formigons executats a l'obra: Ciment per a usos especials ESP VI-1 i ciments comuns excepte CEM II/A-Q, CEM II/B-Q, CEM II/A-W, CEM II/B-W, CEM II/A-T, CEM II/B-T, CEM III/C
Els àrids a utilitzar poden ser s orres i graves rodades o procedents de matxuqueig, o escòries siderúrgiques adequades. S'ha de poder utilitzar fins a un 100 % d'àrid gros reciclat, sempre que compleixi amb les especificacions de l'annex 15 de la EHE-08 amb respecte a les condicions físico-mecàniques i als requisits químics.
S'hauran d'utilitzar additius reductors d'aigua, ja que els formigons d'ús no estructural contenen poc ciment.
Els components del formigó, la seva dosificació, el procés de fabricació i el transport han d'estar d'ac ord amb les prescripcions de la EHE-08.
El control dels components s'ha de realitzar d'acord als àmbits 0101, 0521, 0531, 0701 i 1011.
Els formigons de neteja han de tenir una dosificació mínima de 150 kg/m3 de ciment.
La mida màxima del granulat es recomanable sigui inferior a 30 mm.
Es tipificaran de la manera següent: HL-150/C/TM, on C = consistència i TM= mida màxima del granulat.
Els formigons no estructurals han de tenir una resistència característica mínima de 15 N/mm2, i es recomanable que l a mida màxima del granulat sigui inferior a 40 mm.
Es tipificaran HNE-15/C/TM, on C= consistència i TM = mida màxima del granulat.
S'ha d'utilitzar preferentment, formigó de resistència 15 N/mm2 , tret que la DF indiqui el contrari.
En cap cas la proporció en pes de l'additiu no ha de superar el 5% del pes del ciment utilitzat.
Si s'utilitzen cendres volants no han de superar el 35% del pes del ciment.
Classe resistent del ciment: >= 32,5
Contingut de ciment: >= 150 kg/m3
Assentament en el con d'Abrams (UNE EN 12350-2):
- Consistència seca: 0 - 2 cm
- Consistència plàstica: 3 - 5 cm
- Consistència tova: 6 - 9 cm
Toleràncies:
- Assentament en el con d'Abrams:
- Consistència seca: Nul
- Consistència plàstica o tova: ± 1 cm
Toleràncies respecte de la dosificació:
- Contingut de ciment, en pes: ± 3%
- Contingut de granulats, en pes: ± 3%
- Contingut d'aigua: ± 3%
- Contingut d'additius: ± 5%
- Contingut d'addicions: ± 3%

2.- CONDICIONS DE SUBMINISTRAMENT I EMMAGATZEMATGE

Subministrament: En camions formigonera.
El formigó ha d'arribar a l'obra sense alteracions en les seves característiques, formant una barreja homogènia i sense haver iniciat l'adormiment.
Queda expressament prohibit l'addició al formigó de qualsevol quantitat d'aigua o altres substàncies que puguin alterar la composició original.
Emmagatzematge: No es pot emmagatzemar.

3.- UNITAT I CRITERIS D'AMIDAMENT

Unitat d'amidament: la indicada a la descripció de l'element
Criteri d'amidament: quantitat necessària subministrada a l'obra

4.- NORMATIVA DE COMPLIMENT OBLIGATORI

Real Decreto 1247/2008, de 18 de julio, por el que se aprueba la Instrucción de Hormigón Estructural (EHE-08).

5.- CONDICIONS DE CONTROL DE RECEPCIÓ

CONDICIONS DE MARCATGE I CONTROL DE LA DOCUMENTACIÓ:
El subministrador ha de lliurar amb cada càrrega un full on constin, com a mínim, les dades següents:
- Identificació del subministrador
- Número del certificat de marcatge CE,o identificació d'autoconsum
- Nom de la central de formigó
- Identificació del peticionari
- Data i hora de lliurament
- Quantitat de formigó subministrat
- Designació del formigó d'acord amb l' annex 18 de la EHE, indicant el tipus (HL- per a formigons de neteja i HNE- per a formigons no estructurals), la resistència a compressió o la dosificació de ciment, la consistència i la mida mà xima del granulat.
- Dosificació real del formigó incloent com a mínim la informació següent:
- Tipus i contingut de ciment

- Relació aigua ciment
- Contingut en addicions, si es el cas
- Tipus i quantitat d'additius
- Tipus d'additiu segons UNE_EN 934-2, si n'hi ha
- Identificació del ciment, additius i addicions emprats
- Identificació del lloc de subministrament
- Identificació del camió que transporta el formigó
- Hora límit d'ús del formigó

OPERACIONS DE CONTROL:
Les tasques de control a realitzar són les següents:
- Aprovació de la dosificació presentada pel contractista
- Control de les condicions de subministrament.
- Comprovació de la consistència (con d'Abrams) (UNE-EN 12350-2)
- Inspeccions no periòdiques a la planta per tenir constància que es fabrica el formigó amb la dosificació correcta.

La DF ha de poder eximir la realització dels assaigs característics de dosificació quan el formigó que es vagi a subministrar estigui en possessió d'un distintiu de qualitat oficialment reconegut, o quan es disposi d'un certificat de dosificació amb una antiguitat màxima de 6 mesos.
CRITERIS DE PRESA DE MOSTRES:
Els controls s'han de realitzar segons les instruccions de la DF i la norma EHE.
INTERPRETACIÓ DE RESULTATS I ACTUACIONS EN CAS D'INCOMPLIMENT:
La dosificació proposada ha de garantir la resistència exigida al plec de condicions.
No s'ha d'acceptar el subministrament de formigó que no arribi identificat segons les condicions del plec.
Quan la consistència s'hagi definit pel seu tipus, segons l'art. 31.5, s'ac ceptarà el formigó si la mitjana aritmètica dels dos valors obtinguts està compresa dins del interval corresponent.
Si s'ha definit pel seu assentament, s'acceptarà el formigó quan la mitjana dels dos valors estigui compresa dins de la tolerància exigida.
El incompliment d'aquests criteris suposarà el rebuig de la pastada.

**B07 - MORTERS DE COMPRA**
**B071 - MORTERS AMB ADDITIUS**

0.- ELEMENTS QUE CONTEMPLA EL PLEC

B0710250.

1.- DEFINICIÓ I CARACTERÍSTIQUES DELS ELEMENTS

Barreja d'un o més conglomerants minerals amb granulats triats i additius especials.
S'han considerat els tipus següents:
- Morter adhesiu
- Morter sintètic de resines epoxi
- Morter refractari
- Morter polimèric de ciment amb resines sintètiques i fibres
- Morter de ram de paleta

El morter d'anivellament és una barreja de granulats fins, ciment i additius orgànics, que al afegir-li aigua forma una pasta fluida per escampar sobre terres existents i fer una capa de 2 a 5 mm de gruix de superfície plana i horitzontal amb acabat porós.
El morter refractari és un morter de terres refractàries i aglomerant específic per a resistir altes temperatures, utilitzat per a la col·locació de maons refractaris a forns, llars de foc, etc.
CARACTERÍSTIQUES GENERALS:
No ha de tenir grumolls ni principis d'aglomeració.
ADHESIU PER A RAJOLES CERÀMIQUES:
Mescla de conglomerants càrregues minerals i additius orgà nics que donen com a resultat una pasta adequada per a fixar revestiments ceràmics en terres i parets situats en exterior o interior.
S'han considerat els tipus següents:
- Adhesiu cimentós (C): Mescla de conglomerants hidràulics, additius orgànics i cà rregues minerals, que s'han de barrejar amb aigua just abans d'utilitzar-se.
- Adhesiu en dispersió (D): Mescla de conglomerant orgànic en forma de polímer en dispersió aquosa, additius orgànics i càrregues minerals, que es presenta llesta per a ser utilitzada.
- Adhesiu de resines reactives (R): Mescla de resines sintètiques, additius orgànics i càrregues minerals que el seu enduriment resulta d'una reacció química, poden presentar-se en forma d'un o més components.

S'han considerat les classes següents, en funció de les caracterí stiques addicionals:
- 1: Normal
- 2. Millorat (compleix amb els requisits per a les característiques addicionals)
- F: D'adormiment ràpid
- T: Amb lliscament reduït
- E: Amb temps obert perllongat (només per a adhesius cimentosos millorats i adhesius en dispersió millorats).

ADHESIU CIMENTÓS (C):
Característiques dels adhesius d'adormiment normal:
- Adherència inicial (UNE-EN 1348): >= 0,5 N/mm2
- Adherència després d'immersió en aigua (UNE-EN 1348): >= 0,5 N/mm2
- Adherència després d'envelliment amb calor (UNE-EN 1348): >= 0,5 N/mm2
- Adherència després de cicles gel-desgel (UNE-EN 1348): >= 0,5 N/mm2
- Temps obert: adherència (EN 1346): >= 0,5 N/mm2 (després de >= 20 min)

Els adhesius d'adormiment ràpid, han de complir a més:
- Adherència inicial (UNE-EN 1348): >= 0,5 N/mm2 (abans de les 24 h)
- Temps obert: adherència (EN 1346): >= 0,5 N/mm2 (després de >= 10 min)

Característiques especials:
- Lliscament (UNE-EN 1308): <= 0,5 mm

Característiques addicionals:
- Alta adherència inicial (UNE-EN 1348): >= 1 N/mm2
- Alta adherència després d'immersió en aigua (UNE-EN 1348): >= 1 N/mm2
- Alta adherència després d'envelliment amb calor (UNE-EN 1348): >= 1 N/mm2
- Alta adherència inicial després de cicles de gel-desgel (UNE-EN 1348): >= 1 N/mm2
- Temps obert ampliat: adherència (UNE-EN 1346): >= 0,5 N/mm2 (desprès de 30 min)

ADHESIUS EN DISPERSIÓ (D):
Característiques fonamentals :
- Adherència inicial (UNE-EN 1324): >= 1 N/mm2
- Adherència després d'envelliment amb calor (UNE-EN 1324): >= 1 N/mm2
- Temps obert: adherència (EN 1346): >= 0,5 N/mm2 (després de >= 20 min)

Característiques especials:
- Lliscament (UNE-EN 1308): <= 0,5 mm

Característiques addicionals:
- Adherència després d'immersió en aigua (UNE-EN 1324 ): >= 0,5 N/mm2
- Adherència a alta temperatura (UNE-EN 1324): >= 1 N/mm2
- Temps obert ampliat: adherència (UNE-EN 1346): >= 0,5 N/mm2 (desprès de 30 min)

ADHESIUS DE RESINES REACTIVES (R):
Característiques fonamentals :
- Adherència inicial (UNE-EN 12003): >= 2 N/mm2
- Adherència després d'immersió en aigua (UNE-EN 12003): >= 2 N/mm2
- Temps obert: adherència (EN 1346): >= 0,5 N/mm2 (després de >= 20 min)

Característiques especials:
- Lliscament (UNE-EN 1308): <= 0,5 mm

Característiques addicionals:
- Adherència després del xoc tèrmic (UNE-EN 12003): >= 2 N/mm2

MORTER SINTÈTIC DE RESINES EPOXI:
El morter sintètic de resines epoxi és un morter obtingut a partir d'una mescla de granulats inerts i d'una formulació epoxi en forma de dos components bàsics: una resina i un enduridor.
La formulació de l'epoxi ha de ser determinada per l'ús a que es destini el morter i la temperatura ambient i superficials del lloc on es col·loqui. Aquesta formulació ha de ser aprovada per la DF.
Mida màxima del granulat: <= 1/3 del gruix mitjà de la capa de morter
Mida mínima del granulat: >= 0,16 mm
Proporció granulat/resina (en pes) (Q): 3 <= Q <= 7

MORTER POLIMÈRIC:
El morter polimèric es un producte a base de ciment, resines sintètiques, fum de sílice i fibres de poliamida, d'alta resistència mecànica que s'utilitza per a la reparació i regularització d'elements de formigó.
Granulometria: 0 - 2 mm
Resistència a compressió a 28 dies : 5 - 6 kN/m2
Resistència a flexotracció a 28 dies : 90 - 120 kg/m2
MORTER DE RAM DE PALETA:
Mescla formada per un o varis conglomerants inorgà nics, granulats, aigua i addicions o additius (en el seu cas), per a fàbriques d'obra ceràmica (façanes, murs, pilars, envans) com a material d'unió i rejuntat.
S'han considerat els tipus següents:
- Morter d' us corrent (G): sense característiques especials
- Morter per a junts i capes fines (T): Morter dissenyat amb una mida màxima del granulat menor o igual al valor que figura especificat
- Morter de ram de paleta lleuger (L): Morter dissenyat que la seva densitat (endurit i sec), es inferior o igual al valor que figura especificat
La classe del morter es defineix per la lletra M seguida del valor de la resistència a compressió mínima declarada per el fabricant en N/mm2.
En els morters prescrits, el fabricant declararà la proporció de tots els components de la mescla, en volum o en pes.
Les característiques següents han de complir amb els valors declarats per el fabricant, assajades segons la norma corresponent:
- Característiques dels morters frescos:
  - Temps d'us (EN 1015-9)
  - Contingut en ions clorur (EN-EN 1015-17): <= 0,1%
  - Contingut en aire (EN 1015-7) o (EN 1015-6) si s' han utilitzat granulats porosos
- Característiques dels morters endurits:
  - Resistència a compressió (EN 1015-11)
  - Resistència d'unió (adhesió) (EN 1052-3)
  - Absorció d' aigua (EN 1015-18)
  - Permeabilitat al vapor d'aigua (EN 1745)
  - Densitat (morter endurit i sec) (EN 1015-10)
  - Conductivitat tèrmica (EN 1745)
  - Durabilitat (resistència als cicles de gel/desgel) (comprovat segons les disposicions que li siguin aplicables)
- Característiques addicionals per als morters lleugers:
  - Densitat (UNE-EN 1015-10): <= 1300 kg/m3
- Característiques addicionals per als morters per a junts i capes fines:
  - Mida màxima del granulat (EN 1015-1): <= 2 mm
  - Temps obert o temps de correcció (EN 1015-9)
- Reacció davant del foc:
  - Material amb contingut de matèria orgànica <= 1,0%: Classe A1
  - Material amb contingut de matèria orgànica > 1,0%: Classe segon s UNE-EN 13501-1

2.- CONDICIONS DE SUBMINISTRAMENT I EMMAGATZEMATGE

Subministrament: en envasos tancats hermèticament.
Emmagatzematge: En el seu envàs d'origen i en llocs secs, sense contacte directe amb el terra i protegit de la intempèrie, de manera que no se n'alterin les condicions inicials.
Temps màxim d'emmagatzematge:
- Morter adhesiu: 1 any
- Morter amb resines sintètiques o morter polimèric: 6 mesos

3.- UNITAT I CRITERIS D'AMIDAMENT

Unitat d'amidament: la indicada a la descripció de l'element
Criteri d'amidament: quantitat necessària subministrada a l'obra

4.- NORMATIVA DE COMPLIMENT OBLIGATORI

ADHESIU PER A RAJOLES CERÀMIQUES:
UNE-EN 12004:2001 Adhesivos para baldosas cerámicas. Definiciones y especificaciones.
UNE-EN 12004/A1:2002 Adhesivos para baldosas cerámicas. Definiciones y especificaciones.
MORTER DE RAM DE PALETA:
UNE-EN 998-2:2004 Especificaciones de los morteros para albañilería. Parte 2: Morteros para albañilería.
MORTER SEC, D'ANIVELLAMENT, REFRACTARI, POLIMÉRIC O DE RESINES:
No hi ha normativa de compliment obligatori.

5.- CONDICIONS DE CONTROL DE RECEPCIÓ

CONDICIONS DE MARCATGE I CONTROL DE LA DOCUMENTACIÓ EN ADHESIU PER RAJOLES CERÀMIQUES:
El subministrador ha de posar a disposició de la DF en el cas que aquesta ho sol·liciti, la documentació següent, que acredita el marcatge CE, segons el sistema d'avaluació de conformitat aplicable, d' acord amb el que disposa l'apartat 7.2.1 del CTE:
- Productes per a usos per a la construcció:
  - Sistema 3: Declaració de conformitat del fabricant i Assaig inicial de tipus
A l'embalatge o a l'albarà de lliurament han de constar-hi les dades següents:
- Nom del producte
- Marca del fabricant i lloc d'origen
- Data i codi de producció, caducitat i condicions d'emmagatzematge
- Referència a la norma UNE-EN 12004
- Tipus d'adhesiu, designat segons l'apartat 6 de la norma UNE-EN 12004
- Marca CE de conformitat amb el que disposen els Reials Decrets 1630/1992 de 29 de desembre i 1328/1995 de 28 de juliol
- Instruccions d'us:
  - Proporcions de la mescla
  - Temps de maduració: interval de temps des del moment de fer la mescla i el moment en que està llest per a ser aplicat
  - Vida útil: interval de temps màxim en que el material pot ser utilitzat desprès de fer la mescla
  - Mètode d'aplicació
  - Temps obert
  - Temps que cal esperar des del rejuntat fins que es permeti la circulació
  - Àmbit d'aplicació
CONDICIONS DE MARCATGE I CONTROL DE LA DOCUMENTACIÓ EN MORTER DE RAM DE PALETA:
El subministrador ha de posar a disposició de la DF en el cas que aquesta ho sol·liciti, la documentació següent, que acredita el marcatge CE, segons el sistema d'avaluació de conformitat aplicable, d' acord amb el que disposa l'apartat 7.2.1 del CTE:
- Productes per a murs, pilars i particions (morters dissenyats*). * Morter amb una composició i sistema de fabricació escollits pel fabricant per tal d'obtenir les propietats especificades (concepte de prestació):
  - Sistema 2+: Declaració de conformitat del fabricant i Certificació de Control de la Producció en Fàbrica
- Productes per a murs, pilars i particions (morters prescrits*). * Morter que es fabrica en unes proporcions predeterminades i que les seves propietats depenen de les proporcions dels components que s'han declarat (concepte de recepta):
  - Sistema 4: Declaració de conformitat del fabricant
A l'embalatge o a l'albarà de lliurament han de constar-hi les dades següents:
- Referència a la norma UNE-EN 998-2
- Nom del fabricant
- Codi o data de fabricació
- Tipus de morter
- Temps d'us
- Contingut en clorurs
- Contingut en aire
- Proporció dels components (morters prescrits)
- Resistència a compressió o classe de resistència a compressió
- Resistència d'unió (adhesió)
- Absorció d'aigua
- Permeabilitat al vapor d'aigua
- Densitat
- Conductivitat tèrmica
- Durabilitat
- Mida màxima del granulat
- Temps obert o temps de correcció
- Reacció davant el foc
- Marca CE de conformitat amb el que disposen els Reials Decrets 1630/1992 de 29 de desembre i 1328/1995 de 28 de juliol
CONDICIONS DE MARCATGE I CONTROL DE LA DOCUMENTACIÓ EN MORTER SEC, D'ANIVELLAMENT, REFRACTARI, POLIMÉRIC O DE RESINES:
A l'envàs hi ha de figurar les dades següents:
- Nom del fabricant o marca comercial
- Instruccions d'utilització
- Composició i característiques del morter

OPERACIONS DE CONTROL EN MORTERS DE RAM DE PALETA:
Inspecció visual de les condicions de subministrament i recepció del certificat de qualitat del fabricant, segons les exigències del plec de condicions.
Abans de l'inici de l'obra, i amb freqüència setmanal durant la seva execució, es comprovarà la consistència del morter mitjançant el mètode establert a la UNE EN 1015-4, i es prepararà una sèrie de 3 provetes prismàtiques de 4x4x16 cm per tal d'obtenir la resistència a compressió (UNE-EN 1015-11)
CRITERIS DE PRESA DE MOSTRES EN MORTERS DE RAM DE PALETA:
Els controls es realitzaran segons les instruccions de la DF i les indicacions de la UNE-EN 1015-11.
INTERPRETACIÓ DELS RESULTATS I ACTUACIONS EN CAS D'INCOMPLIMENT, EN MORTERS DE RAM DE PALETA:
No es podran utilitzar a l'obra morters sense el corresponent certificat de garantia del fabricant, d' acord a les condicions exigides.
El valor de resistència a compressió obtingut ha de correspondre a les especificacions de projecte:
- Si resulta superior al 90% de la de projecte, s'acceptarà el lot.
- Si resulta inferior al 90% s'encarregarà un càlcul estructural que determini el coeficient de seguretat del element corresponent.
S'acceptarà el lot si aquest coeficient no és inferior al 90 % del previst en el projecte.

## B09 - ADHESIUS

## B090 - ADHESIUS D'APLICACIÓ UNILATERAL

0.- ELEMENTS QUE CONTEMPLA EL PLEC

B0901000.

1.- DEFINICIÓ I CARACTERÍSTIQUES DELS ELEMENTS

Adhesius que només requereixen escampar-se a una de les cares dels elements a unir.
S'han considerat els següents tipus:
- En dispersió aquosa
- Aquós en dispersió vinílica
- En solució alcohòlica
- De poliuretà bicomponent
- De poliuretà (un sol component)
- De PVC
- De resines epoxi
- Bipolímer acrílic en dispersió aquosa per a col·locació de plaques de poliestirè

EN DISPERSIÓ AQUOSA:
Adhesiu de resines sintètiques per a la col·locació de paviments de PVC i revestiments tèxtils.
Ha de ser de fàcil aplicació, tenir una gran força adhesiva inicial i no ser inflamable ni tòxic.
Densitat a 20°C: <= 1,24 g/cm3
Contingut sòlid: Aprox. 70%
Rendiment: 250 - 350 g/m2
AQUÓS EN DISPERSIÓ VINÍLICA:
Adhesiu per a la col·locació de revestiments murals i papers vinílics.
No ha de de ser inflamable ni tòxic.
Densitat: 1,01 g/cm3
Rendiment: Aprox. 200 g/m2
Temperatura de treball: >= 5°C
EN SOLUCIÓ ALCOHÒLICA:
Adhesiu de resines sintètiques en solució alcohòlica, per a la col·locació de paviments tèxtils lleugers.
Ha de ser de fàcil aplicació i tenir una gran força adhesiva inicial.
Densitat a 20°C: 1,5 g/cm3
Contingut sòlid: 84 - 86
Rendiment: Aprox. 450 g/m2
DE POLIURETÀ BICOMPONENT:
Adhesiu de poliuretà bicomponent, per a la col·locació de paviments de goma.
Ha de ser de fàcil aplicació, exempt de dissolvents i no inflamable.
DE POLIURETÀ (UN SOL COMPONENT):
Adhesiu format per un aglomerant de resines hidroxilades soles o modificades, que catalitzen en ésser mesclades amb un isocianat.
Característiques de la pel·lícula líquida:
- La mescla preparada, després de tres minuts d'agitació (INTA 163.203) no ha de tenir grumolls, pallofes ni dipòsits durs
- Temperatura d'inflamació (INTA 160.232 A): >= 30°C
- Rendiment per a una capa superior a 150 micres: > 1 m2/kg
- Temperatura d'enduriment: >= 15°C
- Temps d'aplicació a 20°C: > 3 h

Resistència química de la pel·lícula seca:
- Àcid cítric, 10%: 15 dies
- Àcid làctic, 5%: 15 dies
- Àcid acètic, 5%: 15 dies
- Oli de cremar: Cap modificació
- Xilol: Cap modificació
- Clorur sòdic, 10%: 15 dies
- Aigua: 15 dies

PVC:
Adhesiu preparat per a la unió de materials de PVC.
Ha de ser de fàcil aplicació i tenir una gran força adhesiva inicial.
Ha de tenir bona estabilitat dimensional als canvis de temperatura i no ha de produir olors molestes.
Temps de pre-assecatge en condicions normals: <= 1 min
Resistència a la compressió: > 10 N/mm2
Resistència a la tracció: > 18 N/mm2
DE RESINES EPOXI:
Adhesiu de resines epoxi bicomponent, per a la col·locació de paviments de goma i revestiment de PVC.
Ha de ser resistent a la humitat, a la calor, als olis, als dissolvents, als àcids i als àlcalis diluïts.
La mescla dels dos components s'ha de fer amb la mateixa proporció.
Temps d'aplicació a 20°C: 3 - 4 h
BIPOLÍMER ACRÍLIC EN DISPERSIÓ AQUOSA:
Adhesiu de pasta aquosa, format per càrregues minerals i additius i com a lligant principal, un copolímer acrílic en dispersió.
Ha de ser apte per a barrejar-se amb el ciment.
Extracte sec a 105°C: 75 - 78
Contingut de cendres a 450°C: 65 - 68
Tolerències:
- Densitat: ± 0,1%
- Extracte sec: ± 3%
- Contingut de cendres: ± 3%

2.- CONDICIONS DE SUBMINISTRAMENT I EMMAGATZEMATGE

Subministrament: En envasos hermèticament tancats.
A cada envàs hi ha de figurar les dades següents:
- Identificació del fabricant
- Nom comercial del producte
- Identificació del producte
- Data de caducitat
- Pes net o volum del producte
- Instruccions d'ús
- Limitacions d'ús (temperatura, materials, etc.)
- Toxicitat i inflamabilitat
- Temps d'assecat
- Rendiment

Per adhesius de dos components:
- Proporció de la mescla
- Temps d'inducció de la mescla
- Vida de la mescla

Per adhesius de PVC, el fabricant ha de facilitar les dades següents:
- Color
- Densitat
- Viscositat
- Contingut sòlid

Emmagatzematge: En el seu envàs, en locals ventilats, sense contacte amb el terreny.
Temperatura d'emmagatzematge:
- Dispersió aquosa, dispersió vinílica: >= 10°C
- Solució alcohólica, poliuretà, PVC, resines epoxi: 5°C - 30°C
Per a adhesiu aquós en dispersió vinílica el temps màxim d'emmagatzematge és 1 any a partir de la data de fabricació.

3.- UNITAT I CRITERIS D'AMIDAMENT

Unitat d'amidament: la indicada a la descripció de l'element
Criteri d'amidament: quantitat necessària subministrada a l'obra

4.- NORMATIVA DE COMPLIMENT OBLIGATORI

No hi ha normativa de compliment obligatori.

**B0A - FERRETERIA**
**B0A1 - FILFERROS**

0.- ELEMENTS QUE CONTEMPLA EL PLEC

B0A14200,B0A12000.

1.- DEFINICIÓ I CARACTERÍSTIQUES DELS ELEMENTS

Fil d'acer dolç, flexible i tenaç, obtingut per estiratge en fred o per trefilatge.
S'han considerat els tipus següents:
- Filferro d'acer
- Filferro d'acer galvanitzat
- Filferro d'acer plastificat
- Filferro recuit
CARACTERÍSTIQUES GENERALS:
Ha de ser de secció constant i uniforme.
Ha de complir les especificacions de la norma UNE 36722.
ACABAT SUPERFICIAL GALVANITZAT:
El seu recobriment de zinc ha de ser homogeni, llis, sense discontinuïtats, escames, grans, rugositats o esquerdes, no ha de tenir taques ni d'altres imperfeccions superficials.
La masa mínima del recobriment de zinc (UNE 37-504)ha de complir les especificacions de les taules I i II de la UNE 37-506.
Resisténcia a la tracció (UNE 37-504):
- Qualitat G1 o G2: 1770 N/mm2
- Qualitat G3: 1570 N/mm2
Adherència del recobriment (UNE 37-504): Ha de complir
Puresa del zinc (UNE 37-504): >= 98,5%
Toleràncies:
- Diàmetre: ± 2% diàmetre nominal
FILFERRO D'ACER PLASTIFICAT:
Filferro d'acer de baix contingut de carboni, galvanitzat en calent, amb un recobriment orgànic de PVC aplicat per extrusió o sinterització.
El recobriment de PVC ha de complir les especificacions de l'apartat 6.3 de la UNE 36-732.
La concentricitat i l'adherencia del recobriment de PVC ha de complir les especificacions del article 6.5 UNE 36-732.
Característiques del galvanitzat: G-1B (UNE 37-506)
Resistència a la tracció:
- Qualitat recuit: =< 600 N/mm2
- Qualitat dur: > 600 N/mm2
Toleràncies:
- Diàmetre: taula 1 UNE 36-732

2.- CONDICIONS DE SUBMINISTRAMENT I EMMAGATZEMATGE

Subministrament: En rotlles. A l'embalatge o albarà de lliurament hi han de constar les dades següents:
- Identificació del fabricant o nom comercial
- Identificació del producte
- Diàmetre i llargària dels rotlles
Emmagatzematge: En llocs secs i protegits de la intempèrie.

3.- UNITAT I CRITERIS D'AMIDAMENT

Unitat d'amidament: la indicada a la descripció de l'element
Criteri d'amidament: quantitat necessària subministrada a l'obra

4.- NORMATIVA DE COMPLIMENT OBLIGATORI

FILFERRO D'ACER:
* UNE 36722:1974 Alambre de acero de bajo contenido en carbono. Medidas y tolerancias.
FILFERRO D'ACER GALVANITZAT:
* UNE 37506:1983 Alambres de acero galvanizados en caliente para usos generales. Designación de calidades. Caracterisicas generales.
* UNE 37502:1983 Alambres de acero galvanizados en caliente. Condiciones técnicas de suministro.
FILFERRO PLASTIFICAT:
* UNE 36732:1995 Alambres de acero y productos de alambre para cerramientos. Recubrimientos orgánicos sobre el alambre. Recubrimientos de poli(cloruro de vinilo).

**B0B - ACER I METALL EN PERFILS O BARRES**
**B0B2 - ACER EN BARRES CORRUGADES**

0.- ELEMENTS QUE CONTEMPLA EL PLEC

B0B27000.

1.- DEFINICIÓ I CARACTERÍSTIQUES DELS ELEMENTS

Acer per a armadures passives d'elements de formigó:
S'han considerat els elements següents:
- Barres corrugades
CARACTERÍSTIQUES GENERALS:
En el cas de que el material s'utilitzi en obra pú blica, l'acord de Govern de la Generalitat de Catalunya de 9 de juny de 1998, exigeix que els materials siguin de qualitat certificada o puguin acreditar un nivell de qualitat equivalent, segons les normes aplicables als estats membres de la Unió Europea o de l'Associació Europea de Lliure Canvi.
També en aquest cas, es procurarà que els esmentats materials disposin de l'etiqueta ecològica europea, regulada en el Reglament 880/1992/CEE o bé altres distintius de la Comunitat Europea.
Els productes d'acer per a armadures passives no han de tenir defectes superficials ni fissures.
L'armadura ha de ser neta, sense taques de greix, d'oli, de pintura, de pols o de qualsevol altre matèria perjudicial.
Els filferros llisos només es poden utilitzar com elements de connexió d'armadures bàsiques electrosoldades en gelosia.
Les barres corrugades han de tenir al menys dues files de corrugues transversals, uniformement distribuïdes al llarg de tota la llargària. Dins de cada fila, les corrugues han d'estar uniformement espaiades.
Les característiques següents han de complir amb els valors declarats per el fabricant, assajades segons la norma corresponent, dins del límit de tolerància indicat, en el seu cas:
- Diàmetre nominal: s'ha d'ajustar als valors especificats a la taula 6 de la UNE-EN 10080.
  - Diàmetres nominals <= 10,00 mm: Variació en intervals de mig mm
  - Diàmetres nominals > 10,00 mm: Variació en unitats senceres de mm
- Dimensions i geometria de les corrugues: Ha de complir l'especificat en l'apartat 7.4.2 de la UNE-EN 10080.
- Mas sa per metre: El valor nominal ha de ser l'especificat en la taula 6 de la UNE-EN 10080, en relació amb el diàmetre nominal i l'àrea nominal de la secció transversal
- Secció equivalent: >= 95,5% Secció nominal
- Aptitud al doblegat:
  - Assaig doblegat amb angle >= 180º (UNE-EN 10080, UNE-EN ISO 15630-1): No s'ha d'apreciar trencaments o fissures
  - Assaig doblegat -desdoblegat amb angle >= 90º (UNE-EN 10080, UNE-EN ISO 15630-1): No s'ha d'apreciar trencaments o fissures
Tensió d'adherència (assaig de la biga UNE-EN 10080):

- Tensió d'adherència:
  - D < 8 mm: >= 6,88 N/mm2
  - 8 mm <= D <= 32 mm: >= (7,84-0,12 D) N/mm2
  - D > 32 mm: >= 4,00 N/mm2
- Tensió de última d'adherència:
  - D < 8 mm: >= 11,22 N/mm2
  - 8 mm <= D <= 32 mm: >= (12,74-0,19 D) N/mm2
  - D > 32 mm: >= 6,66 N/mm2
- Composició química (% en massa):

| | C | Ceq | S | P | Cu | N |
|---|---|---|---|---|---|---|
| | %màx. | %màx. | %màx. | %màx. | %màx. | %màx. |
| Colada | 0,22 | 0,050 | 0,050 | 0,050 | 0,800 | 0,012 |
| Producte | 0,24 | 0,052 | 0,055 | 0,055 | 0,850 | 0,014 |

Ceq = Carboni equivalent

Es pot superar el valor màxim per al Carboni en un 0,03% en massa, si el valor del Carboni equivalent disminueix en un 0,02% en massa.

Les caracterí stiques anteriors s'han de determinar segons la norma UNE-EN ISO 15630-1.

BARRES I ROTLLES D'ACER CORRUGAT SOLDABLE:

El producte s'ha de designar segons l'especificat en l'apartat 5.1 de la UNE-EN 10080:

- Descripció de la forma
- Referència a la norma EN
- Dimensions nominals
- Classe tècnica

Les característiques següents han de complir amb els valors declarats per el fabricant, assajades segons la norma corresponent, dins del límit de tolerància indicat, en el seu cas:

- Característiques geomètriques del corrugat de les barres han de complir les especificacions de l'apartat 7.4.2 de la norma UNE-EN 10080.
- Característiques mecàniques de les barres:
  - Acer soldable (S)
    - Allargament total sota càrrega màxima:
      - Acer subministrat en barres: >= 5,0%
      - Acer subministrat en rotlles: >= 7,5%
  - Acer soldable amb característiques especials de ductilitat (SD):
    - Allargament total sota càrrega màxima:
      - Acer subministrat en barres: >= 7,5%
      - Acer subministrat en rotlles: >= 10,0%
    - Resistència a fatiga: Ha de complir l'especificat la taula 32.2.d de la EHE-08
    - Deformació alternativa: Ha de complir l'especificat la taula 32.2.e de la EHE-08

| Designació | Lím.elàstic fy N/mm2 | Càrrega unitaria trencament fs(N/mm2) | Allargament al trencament | Relació fs/fy |
|---|---|---|---|---|
| B 400 S | >= 400 | >= 440 | >= 14% | >= 1,05 |
| B 500 S | >= 500 | >= 550 | >= 12% | >= 1,05 |
| B 400 SD | >= 400 | >= 480 | >= 20% | >= 1,20 |
| | | | | <= 1,35 |
| B 500 SD | >= 500 | >= 575 | >= 16% | >= 1,15 |
| | | | | <= 1,35 |

- Diàmetre nominal: S'han d'ajustar a la sèrie següent (mm): 6 – 8 – 10 – 12 – 14 – 16 – 20 – 25 – 32 i 40 mm

S'ha d'evitar utilitzar barres de diàmetre <= 6 mm, en el cas d'armadura muntada o elaborada amb soldadura.

Toleràncies:

- Massa:
  - Diàmetre nominal > 8,0 mm: ± 4,5% massa nominal
  - Diàmetre nominal <= 8,0 mm: ± 6% massa nominal

Les caracterí stiques anteriors s'han de determinar segons la norma UNE-EN ISO 15630-1.

FILFERROS CORRUGATS I FILFERROS LLISOS:

Filferros corrugats son els que compleixen els requisits establerts per la UNE-EN 10080 per a la fabricació de malles electrosoldades o armadures bàsiques electrosoldades en gelosia.

Filferros llisos son els que compleixen els requisits establerts per la UNE-EN 10080 per a la fabricació d'elements de connexió en armadures bàsiques electrosoldades en gelosia.

Els dià metres nominals dels filferros corrugats s'han d'ajustar a la sèrie (mm):

5-5,5-6-6,5-7-7,5-8-8,5-9-9,5-10-10,5-11-11,5-12-14 mm

Les característiques següents han de complir amb els valors declarats per el fabricant, assajades segons la norma corresponent, dins del límit de tolerància indicat, en el seu cas:

- Característiques mecàniques:
  - B 500 T
    - Límit elàstic fy: >= 500 N/mm2
    - Càrrega unitària de trencament fs: >= 550 N/mm2
    - Allargament al trencament: >= 8%
    - Relació f/fy: >= 1,03

Les caracterí stiques anteriors s'han de determinar segons la norma UNE-EN ISO 15630-1.

MALLA ELECTROSOLDADA:

Armadura formada per la disposició de barres corrugades o filferros corrugats, longitudinals i transversals, de diàmetre nominal igual o diferent, que es creuen entre sí perpendicularment i que els seus punts de contacte queden units mitjançant soldadura elèctrica, realitzada en una instal·lació industrial aliena a l'obra.

La composició de la malla pot ser barres corrugades o filferros corrugats, però no la barreja d'ambdós.

Els components d'un panell poden ser elements simples o aparellats.

El producte s'ha de designar segons l'especificat en l'apartat 5.2 de la UNE-EN 10080:

- Descripció de la forma
- Referència a la norma EN
- Dimensions nominals: Dimensions dels components, dimensions del panell, separació entre elements i sobrellargs
- Classes tècniques dels acers

Els components de la malla han de complir les especificacions que els hi son aplicables segons siguin barres o filferros.

Les característiques següents han de complir amb els valors declarats per el fabricant, assajades segons la norma corresponent, dins del límit de tolerància indicat, en el seu cas:

- Cà rrega de desenganxament de les unions soldades (Fs): 0,25 fy x An

(An = Secció transversal nominal del més gran dels elements de la unió en malles simples o de un dels elements aparellats, en malles dobles)

- Diàmetres relatius dels elements:
  - Malles simples: dmín <= 0,6 dmàx

(dmín: diàmetre nominal de l'armadura transversal, dmàx: diàmetre nominal de l'armadura més gruixuda)

  - Malles elements aparellats: 0,7 ds <= dt <= 1,25 ds

(ds: diàmetre nominal de les armadures simples; dt: diàmetr e nominal de les armadures aparellades)

- Separació entre armadures longitudinals i transversals: <= 50 mm
- Sobrellargs (prolongació de les barres transversals més enllà de l'ú ltima barra longitudinal): 25 mm

Toleràncies:

- Llargària i amplària: ± 25 mm o ± 0,5% (la més gran)
- Separació entre armadures: ± 15 mm o ± 7,5% (la més gran)

Les caracterí stiques anteriors s'han de determinar segons la norma UNE-EN ISO 15630-1.

## 2.- CONDICIONS DE SUBMINISTRAMENT I EMMAGATZEMATGE

Emmagatzematge: en llocs en els que restin protegits de la pluja, l'humitat del terra i l'eventual agressivitat de l'ambient.

Es classificaran segons el tipus, qualitat, diàmetre i procedència.

Abans de la seva utilització i en especial despres de periodes llargs d'emmagatzematge en obra, s'ha d'inspeccionar la superfície per tal de comprovar que no hi hagi alteracions superficials.

Pèrdua de pes després de l'eliminació d'òxid superficial amb raspall de filferros: < 1%

3.- UNITAT I CRITERIS D'AMIDAMENT

Unitat d'amidament: la indicada a la descripció de l'element
Criteri d'amidament: quantitat necessària subministrada a l'obra

4.- NORMATIVA DE COMPLIMENT OBLIGATORI

Real Decreto 1247/2008, de 18 de julio, por el que se aprueba la Instrucción de Hormigón Estructural (EHE-08).
UNE-EN 10080:2006 Acero para el armado del hormigón. Acero soldable para armaduras de hormigón armado. Generalidades.

5.- CONDICIONS DE CONTROL DE RECEPCIÓ

CONDICIONS DE MARCATGE I CONTROL DE LA DOCUMENTACIÓ:
Han de portar gravades, una marca que identifiqui el país d'origen i la fà brica i una altra que identifica la classe tècnica (segons l'especificat en l'apartat 10 de la EHE-08, UNE-EN 10080), aquesta marca s'ha de repetir a intervals <= 1,5 m
Cada partida d'acer ha d'anar acompanyada d'una full de subministrament que com a mínim, ha de contenir la informació següent:
- Identificació del subministrador
- Número d'identificació de la certificació d'homologació d'adherència (apartat 32.2 EHE-08)
- Número de sèrie del full de subministrament
- Nom de la fàbrica
- Data d'entrega i nom del peticionari
- Quantitat d'acer subministrat classificat per diàmetres i tipus d'acer
- Diàmetres subministrats
- Designació dels tipus d'acers subministrats segons EHE-08, UNE-EN 10080
- Forma de subministrament: barra o rotlle
- Identificació i lloc de subministrament
- Sistema d'identificació adoptat segons EHE-08, UNE-EN 10080
- Classe tècnica segons l'especificat en l'apartat 10 de la EHE-08, UNE-EN 10080
- Indicació, en el seu cas, de procediments especials de soldadura

El fabricant ha de facilitar un certificat d'assaig que garanteixi el compliment de les característiques anteriors, on s'ha d'incloure la informació següent:
- Data d'emissió del certificat
- Certificat de l'assaig de doblegat-desdoblegat
- Certificat de l'assaig de doblegat simple
- Certificat de l'assaig de fatiga en acers tipus SD
- Certificat de l'assaig de deformació alternativa en acers tipus SD
- Certificat d'homologació d'adherència en el cas en que es garanteixi les característiques d'adherència mitjançant l'assaig de la biga
- Marca comercial de l'acer
- Forma de subministrament: barra o rotlles

En Malle s electrosoldades, s'ha de facilitar a més:
- Certificat de l'assaig de desenganxament dels nusos
- Certificat de qualificació del personal que realitza la soldadura no resistent
- Certificat d'homologació de soldadors i del procés de soldadura

OPERACIONS DE CONTROL:
Els punts de control més destacables són els següents:
- Per a cada partida de subministrament que arribi a l'obra:
  - Recepció del certificat de garantia del fabricant, signat per persona física, segons article 32º de la norma EHE-08.
  - Inspecció visual del material i observació de les marques d'identificació.
- Quan l'acer disposi de marcatge CE es comprovarà la seva conformitat mitjançant la verificació documental de que els valors declarats en els documents del marcatge permetin deduir el compliment de les especificacions contemplades en el projecte i a l'article 32 de la EHE-08. Mentre no estigui vigent el marcatge CE per acers corrugats destinats a l'elaboració d'armadures per a formigó armat, hauran de ser conformes a la EHE-08 i a la UNE-EN 10080. La demostració d'aquesta conformitat es podrà efectuar mitjançant:
  - La possessió d'un distintiu de qualitat oficialment reconegut, conforme a l' annex 19 de la EHE-08
  - La realització d'assaigs de comprovació durant la recepció. Es farà en funció de la quantitat d'acer subministrat:
    - Subministrament < 300 t:

Es dividirà el subministrament en lots de com a màxim 40 t que siguin del mateix subministrador, fabricant, designació i sèrie, i es prendran 2 provetes on es realitzaran els següents assaigs:
- Comprovació de la secció equivalent
- Comprovació de les característiques geomètriques
- Assaig de doblat-desdoblat, o alternativament, el de doblat simple

A més, es comprovarà com a mínim en una proveta de cada diàmetre, el tipus d'acer utilitzat i el seu fabricant, el límit elàstic, la càrrega de ruptura, l'allargament de ruptura, i l'allargament sota càrrega màxima.

- Subministrament >= 300 t:

Es prendran 4 provetes per a la comprovació de les característiques mecàniques del cas anterior.

Alternativament, el Subministrador podrà optar per facilitar un certificat de traçabilitat, signat per persona física, on es declarin els fabricants i les colades de cada subministrament. A més, facilitarà una cò pia del certificat del control de producció del fabricant, on es recullin els resultats dels assaigs mecànics i químics de cada colada. En aquest cas, s'efectuaran assaigs de contrast de traçabilitat de colada, mitjanç ant la determinació de les característiques químiques sobre 1 de cada quatre lots, realitzant com a mínim 5 assaigs.

La composició química podrà presentar les variacions següents respecte el certificat de control de producció per a ser acceptada:

%Cassaig = %Ccertificat: ±0,03
%Ceq assaig = %Ceq certificat: ±0,03
%Passaig = %Pcertificat: ±0,008
%Sassaig = %Scertificat: ±0,008
%Nassaig = %Ncertificat: ±0,002

Un cop comprovada la traçabilitat de la colada, es farà la divisió en lots de com a mínim 15 barres. Par a cada lot, s'assajaran 2 provetes sobre les que es faran els següents assaigs:
- Comprovació de la secció equivalent
- Comprovació de les característiques geomètriques
- Assaig de doblat-desdoblat, o alternativament, el de doblat simple
- Comprovació del límit elàstic, la càrrega de ruptura, la relació entre ells, i l'allargament de ruptura

- En el cas d'estructures sotmeses a fatiga, el comportament de l'acer es podrà demostrar mitjançant la presentació d'un informe d'assaigs, de com a màxim un any d'antiguitat, que compleixin amb l'article 38.10, i realitzat en un laboratori acreditat
- En el cas d'estructures situades en zona sísmica, el comportament de l'acer es podrà demostrar mitjançant la presentació d'un informe d'assaigs, de com a màxim un any d'antiguitat, que compleixin amb l'article 32º , i realitzat en un laboratori acreditat.
- Comprovacions experimentals de les armadures elaborades durant el subministrament o la seva fabricació en obra:

El control experimental de les armadures elaborades comprendrà la comprovació de les caracterí stiques mecàniques, les d'adherència, i les de les seves dimensions geomètriques, així com les característiques en cas de realitzar soldadura resistent.

En cas de disposar d'un distintiu de qualitat oficialment reconegut, la DF podrà eximir la realització de les comprovacions experimentals.

Es definirà com a lot de control experimental quan es compleixi:
- Pes del lot <= 30 t
- Les armadures fabricades a central aliena a l'obra, hauran de ser subministrades en remeses consecutives des de la mateixa instal·lació de ferralla
- Si es fabriquen a obra, les que s'hagin produït en un període d'1 mes
- Estar fabricades amb el mateix tipus d'acer i forma de producte

Els assaigs per a realitzar el control, es realitzaran en laboratoris autoritzats.
- Comprovació de la conformitat de les característiques mecàniques:
  - Armadures fabricades sense processos de soldadura: es realitzarà l'assaig a tracció sobre 2 provetes per a cada mostra corresponent a un diàmetre de cada sèrie. Si l' acer estigués en possessió d'un distintiu de qualitat oficialment reconegut, la DF podrà realitzar els assaigs sobre una única proveta. En el cas que no s'hagin utilitzat processos de redreçat, es podrà eximir la realització d'aquest assaigs.
  - Armadures fabricades amb processos de soldadura: es prendran 4 mostres per lot, corresponents a les combinacions de diàmetres mé s representatius del procés de soldadura, realitzant-se: assaigs de tracció sobre 2 provetes dels diàmetres més petits de cada mostra, i assaigs de doblat simple, o el de doblat desdoblat, sobre 2 provetes dels diàmetres més grans. Si l'acer estigués en possessió d'un distintiu de qualitat oficialment reconegut, la DF podrà realitzar els assaigs sobre una única proveta.
- Comprovació de la conformitat de les característiques d'adherència:

Es prendrà una mostra de 2 provetes per a cada un dels diàmetres que formin part del lot d'acer redreçat, i es determinaran les característiques geomètriques. En el cas que l'acer disposi d' un certificat de les característiques d'adherència segons l'annex C de la UNE EN 10080, només caldrà determinar l'altura de la corruga.
- Comprovació de la conformitat de les característiques geomètriques:

Es realitzarà, sobre cada unitat a comprovar, una inspecció per determinar la correspondència dels diàmetres de les armadures i el tipus d'acer entre el indicat en el projecte i la fulla de subministrament. A mé s es revisarà que l'alineació dels seus elements rectes, les seves dimensions, i els diàmetres de doblat, no presentin desviacions observables a simple vista en els trams rectes, i que els diàmetres de doblat i les desviacions geomè triques respecte a les formes d'especejament del projecte són conformes amb les tolerències establertes en el mateix, o conformes a l'annex 11 de la EHE-08.
- Comprovacions addicionals en cas de soldadura resistent:

Si s'utilitza una soldadura resistent per a l'elaboració de l'armat a fàbrica, la DF haurà de demanar les evidències documentals de que el procés està en possessió d' un distintiu de qualitat oficialment reconegut. Si l'elaboració de l'armat es fa a obra, la DF permetrà la realització de la soldadura resistent només en el cas que es faci un control d'execució intens.

A més, la DF haurà de disposar la realització d'una sèrie de comprovacions experimentals de la conformitat del procés, en funció del tipus de soldadura, d'acord amb 7.2 de la UNE 36832.

CRITERIS DE PRESA DE MOSTRES:

La presa de mostra es realitzarà seguint les indicacions de la DF, d' acord a la norma UNE 36-092 i a la EHE-08. El control plantejat es realitzarà abans de començar el formigonat de les estructures, en el cas de material sense marca de qualitat, o abans de la posta en servei en el cas de que disposi de l' esmentada marca de qualitat de producte.

INTERPRETACIÓ DE RESULTATS I ACTUACIONS EN CAS D'INCOMPLIMENT:

S'acceptarà el lot sempre que, en el cas del redreçat, les característiques mecà niques de l'armadura presentin resultats conformes als marges definits a la EHE-08 (art. 32.2). En el cas d'altres processos, s'acceptarà el lot quan els assaigs de tracció i doblat compleixin amb les especificacions establertes.

En cas de no complir-se alguna especificació, s'efectuarà una nova presa de mostres del mateix lot. Si es tornés a produir un incompliment d'alguna especificació, es rebutjaria el lot.

En el cas de l'acer subministrat en barra, i respecte a les característiques d'adherè ncia, s'acceptarà el lot si es compleixen les especificacions definides a l'art. 32.2 de la EHE-08. En cas contrari, es tornarà a fer una presa de mostres del mateix lot, i si es tornés a donar un incompliment d' alguna especificació, es rebutjarà el lot sencer.

La DF rebutjarà les armadures que presentin un grau d'oxidació excessiu que pugui afectar a les seves condicions d'adherència. Es considerarà oxidació excessiva quan mitjançant un raspallat amb pues metàl·liques, es determini una pèrdua de pes de la barra proveta superior al 1%. S' haurà de comprovar que un cop eliminat l'òxid, l'altura de la corruga compleix amb els límits establerts a l'art. 32.2 de la EHE-08.

En el cas de produir-se un incompliment en les característiques geomètriques, es rebutjarà l'armadura que presenti defectes, i es procedirà al repàs de tota la remesa. Si les comprovacions resulten satisfactòries, s'acceptarà la remesa, prèvia substitució de l'ar madura defectuosa. En cas contrari, es rebutjarà tota la remesa.

## B0B3 - MALLES ELECTROSOLDADES

0.- ELEMENTS QUE CONTEMPLA EL PLEC

B0B34234.

1.- DEFINICIÓ I CARACTERÍSTIQUES DELS ELEMENTS

Acer per a armadures passives d'elements de formigó:

S'han considerat els elements següents:

- Malla electrosoldada

CARACTERÍSTIQUES GENERALS:

En el cas de que el material s'utilitzi en obra pú blica, l'acord de Govern de la Generalitat de Catalunya de 9 de juny de 1998, exigeix que els materials siguin de qualitat certificada o puguin acreditar un nivell de qualitat equivalent, segons les normes aplicables als estats membres de la Unió Europea o de l'Associació Europea de Lliure Canvi.

També en aquest cas, es procurarà que els esmentats materials disposin de l'etiqueta ecològica europea, regulada en el Reglament 880/1992/CEE o bé altres distintius de la Comunitat Europea.

Els productes d'acer per a armadures passives no han de tenir defectes superficials ni fissures.

L'armadura ha de ser neta, sense taques de greix, d'oli, de pintura, de pols o de qualsevol altre matèria perjudicial.

Els filferros llisos només es poden utilitzar com elements de connexió d'armadures bàsiques electrosoldades en gelosia.

Les barres corrugades han de tenir al menys dues files de corrugues transversals, uniformement distribuïdes al llarg de tota la llargària. Dins de cada fila, les corrugues han d'estar uniformement espaiades.

Les característiques següents han de complir amb els valors declarats per el fabricant, assajades segons la norma corresponent, dins del límit de tolerància indicat, en el seu cas:

- Diàmetre nominal: s'ha d'ajustar als valors especificats a la taula 6 de la UNE-EN 10080.
  - Diàmetres nominals <= 10,00 mm: Variació en intervals de mig mm
  - Diàmetres nominals > 10,00 mm: Variació en unitats senceres de mm
- Dimensions i geometria de les corrugues: Ha de complir l'especificat en l'apartat 7.4.2 de la UNE-EN 10080.
- Mas sa per metre: El valor nominal ha de ser l'especificat en la taula 6 de la UNE-EN 10080, en relació amb el diàmetre nominal i l'àrea nominal de la secció transversal
- Secció equivalent: >= 95,5% Secció nominal
- Aptitud al doblegat:
  - Assaig doblegat amb angle >= 180º (UNE-EN 10080, UNE-EN ISO 15630-1): No s'ha d'apreciar trencaments o fissures
  - Assaig doblegat -desdoblegat amb angle >= 90º (UNE-EN 10080, UNE-EN ISO 15630-1): No s'ha d'apreciar trencaments o fissures

Tensió d'adherència (assaig de la biga UNE-EN 10080):

- Tensió d'adherència:
  - D < 8 mm: >= 6,88 N/mm2
  - 8 mm <= D <= 32 mm: >= (7,84-0,12 D) N/mm2
  - D > 32 mm: >= 4,00 N/mm2
- Tensió de última d'adherència:
  - D < 8 mm: >= 11,22 N/mm2
  - 8 mm <= D <= 32 mm: >= (12,74-0,19 D) N/mm2
  - D > 32 mm: >= 6,66 N/mm2
- Composició química (% en massa):

| | C | Ceq | S | P | Cu | N |
|---|---|---|---|---|---|---|
| | %màx. | %màx. | %màx. | %màx. | %màx. | %màx. |
| Colada | 0,22 | 0,050 | 0,050 | 0,050 | 0,800 | 0,012 |
| Producte | 0,24 | 0,052 | 0,055 | 0,055 | 0,850 | 0,014 |

Ceq = Carboni equivalent

Es pot superar el valor màxim per al Carboni en un 0,03% en massa, si el valor del Carboni equivalent disminueix en un 0,02% en massa.

Les caracterí stiques anteriors s'han de determinar segons la norma UNE-EN ISO 15630-1.

FILFERROS CORRUGATS I FILFERROS LLISOS:

Filferros corrugats son els que compleixen els requisits establerts per la UNE-EN 10080 per a la fabricació de malles electrosoldades o armadures bàsiques electrosoldades en gelosia.

Filferros llisos son els que compleixen els requisits establerts per la UNE-EN 10080 per a la fabricació d'elements de connexió en armadures bàsiques electrosoldades en gelosia.

Els dià metres nominals dels filferros corrugats s'han d'ajustar a la sèrie (mm):

5-5,5-6-6,5-7-7,5-8-8,5-9-9,5-10-10,5-11-11,5-12-14 mm

Les característiques següents han de complir amb els valors declarats per el fabricant, assajades segons la norma corresponent, dins del límit de tolerància indicat, en el seu cas:

- Característiques mecàniques:
  - B 500 T
    - Límit elàstic fy: >= 500 N/mm2
    - Càrrega unitària de trencament fs: >= 550 N/mm2
    - Allargament al trencament: >= 8%
    - Relació f/fy: >= 1,03

Les caracterí stiques anteriors s'han de determinar segons la norma UNE-EN ISO 15630-1.

MALLA ELECTROSOLDADA:

Armadura formada per la disposició de barres corrugades o filferros corrugats, longitudinals i transversals, de diàmetre nominal igual o diferent, que es creuen entre sí perpendicularment i que els seus punts de contacte queden units mitjançant soldadura elèctrica, realitzada en una instal·lació industrial aliena a l'obra.

La composició de la malla pot ser barres corrugades o filferros corrugats, però no la barreja d'ambdós.

Els components d'un panell poden ser elements simples o aparellats.

El producte s'ha de designar segons l'especificat en l'apartat 5.2 de la UNE-EN 10080:

- Descripció de la forma
- Referència a la norma EN
- Dimensions nominals: Dimensions dels components, dimensions del panell, separació entre elements i sobrellargs
- Classes tècniques dels acers

Els components de la malla han de complir les especificacions que els hi son aplicables segons siguin barres o filferros.

Les característiques següents han de complir amb els valors declarats per el fabricant, assajades segons la norma corresponent, dins del límit de tolerància indicat, en el seu cas:

- Cà rrega de desenganxament de les unions soldades (Fs): 0,25 fy x An

(An = Secció transversal nominal del més gran dels elements de la unió en malles simples o de un dels elements aparellats, en malles dobles)

- Diàmetres relatius dels elements:
  - Malles simples: dmín <= 0,6 dmàx

(dmín: diàmetre nominal de l'armadura transversal, dmàx: diàmetre nominal de l'armadura més gruixuda)

  - Malles elements aparellats: 0,7 ds <= dt <= 1,25 ds

(ds: diàmetre nominal de les armadures simples; dt: diàmetr e nominal de les armadures aparellades)

- Separació entre armadures longitudinals i transversals: <= 50 mm
- Sobrellargs (prolongació de les barres transversals més enllà de l'ú ltima barra longitudinal): 25 mm

Toleràncies:
- Llargària i amplària: ± 25 mm o ± 0,5% (la més gran)
- Separació entre armadures: ± 15 mm o ± 7,5% (la més gran)

Les caracterí stiques anteriors s'han de determinar segons la norma UNE-EN ISO 15630-1.

2.- CONDICIONS DE SUBMINISTRAMENT I EMMAGATZEMATGE

Emmagatzematge: en llocs en els que restin protegits de la pluja, l'humitat del terra i l'eventual agressivitat de l'ambient.
Es classificaran segons el tipus, qualitat, diàmetre i procedència.
Abans de la seva utilització i en especial despres de periodes llargs d'emmagatzematge en obra, s'ha d'inspeccionar la superfície per tal de comprovar que no hi hagi alteracions superficials.
Pèrdua de pes desprès de l'eliminació d'òxid superficial amb raspall de filferros: < 1%

3.- UNITAT I CRITERIS D'AMIDAMENT

Unitat d'amidament: la indicada a la descripció de l'element
Criteri d'amidament: quantitat necessària subministrada a l'obra

4.- NORMATIVA DE COMPLIMENT OBLIGATORI

Real Decreto 1247/2008, de 18 de julio, por el que se aprueba la Instrucción de Hormigón Estructural (EHE-08).
UNE-EN 10080:2006 Acero para el armado del hormigón. Acero soldable para armaduras de hormigón armado. Generalidades.

5.- CONDICIONS DE CONTROL DE RECEPCIÓ

CONDICIONS DE MARCATGE I CONTROL DE LA DOCUMENTACIÓ:
Han de portar gravades, una marca que identifiqui el país d'origen i la fà brica i una altra que identifica la classe tècnica (segons l'especificat en l'apartat 10 de la EHE-08, UNE-EN 10080), aquesta marca s'ha de repetir a intervals <= 1,5 m
Cada partida d'acer ha d'anar acompanyada d'una full de subministrament que com a mínim, ha de contenir la informació següent:
- Identificació del subministrador
- Número d'identificació de la certificació d'homologació d'adherència (apartat 32.2 EHE-08)
- Número de sèrie del full de subministrament
- Nom de la fàbrica
- Data d'entrega i nom del peticionari
- Quantitat d'acer subministrat classificat per diàmetres i tipus d'acer
- Diàmetres subministrats
- Designació dels tipus d'acers subministrats segons EHE-08, UNE-EN 10080
- Forma de subministrament: barra o rotlle
- Identificació i lloc de subministrament
- Sistema d'identificació adoptat segons EHE-08, UNE-EN 10080
- Classe tècnica segons l'especificat en l'apartat 10 de la EHE-08, UNE-EN 10080
- Indicació, en el seu cas, de procediments especials de soldadura

El fabricant ha de facilitar un certificat d'assaig que garanteixi el compliment de les característiques anteriors, on s'ha d'incloure la informació següent:
- Data d'emissió del certificat
- Certificat de l'assaig de doblegat-desdoblegat
- Certificat de l'assaig de doblegat simple
- Certificat de l'assaig de fatiga en acers tipus SD
- Certificat de l'assaig de deformació alternativa en acers tipus SD
- Certificat d'homologació d'adherència en el cas en que es garanteixi les característiques d'adherència mitjançant l'assaig de la biga
  - Marca comercial de l'acer
- Forma de subministrament: barra o rotlles

En Malle s electrosoldades, s'ha de facilitar a més:
- Certificat de l'assaig de desenganxament dels nusos
- Certificat de qualificació del personal que realitza la soldadura no resistent
- Certificat d'homologació de soldadors i del procés de soldadura

OPERACIONS DE CONTROL:
Els punts de control més destacables són els següents:
- Per a cada partida de subministrament que arribi a l'obra:
  - Recepció del certificat de garantia del fabricant, signat per persona física, segons article 32º de la norma EHE-08.
  - Inspecció visual del material i observació de les marques d'identificació.
- Quan l'acer disposi de marcatge CE es comprovarà la seva conformitat mitjançant la verificació documental de que els valors declarats en els documents del marcatge permetin deduir el compliment de les especificacions contemplades en el projecte i a l'article 32 de la EHE-08. Mentre no estigui vigent el marcatge CE per acers corrugats destinats a l'elaboració d'armadures per a formigó armat, hauran de ser conformes a la EHE-08 i a la UNE-EN 10080. La demostració d'aquesta conformitat es podrà efectuar mitjançant:
  - La possessió d'un distintiu de qualitat oficialment reconegut, conforme a l' annex 19 de la EHE-08
  - La realització d'assaigs de comprovació durant la recepció. Es farà en funció de la quantitat d'acer subministrat:
    - Subministrament < 300 t:

Es dividirà el subministrament en lots de com a màxim 40 t que siguin del mateix subministrador, fabricant, designació i sèrie, i es prendran 2 provetes on es realitzaran els següents assaigs:
- Comprovació de la secció equivalent
- Comprovació de les característiques geomètriques
- Assaig de doblat-desdoblat, o alternativament, el de doblat simple

A més, es comprovarà com a mínim en una proveta de cada diàmetre, el tipus d'acer utilitzat i el seu fabricant, el límit elàstic, la càrrega de ruptura, l'allargament de ruptura, i l'allargament sota càrrega màxima.

- Subministrament >= 300 t:

Es prendran 4 provetes per a la comprovació de les característiques mecàniques del cas anterior.

Alternativament, el Subministrador podrà optar per facilitar un certificat de traçabilitat, signat per persona física, on es declarin els fabricants i les colades de cada subministrament. A més, facilitarà una cò pia del certificat del control de producció del fabricant, on es recullin els resultats dels assaigs mecànics i químics de cada colada. En aquest cas, s'efectuaran assaigs de contrast de traçabilitat de colada, mitjanç ant la determinació de les característiques químiques sobre 1 de cada quatre lots, realitzant com a mínim 5 assaigs.

La composició química podrà presentar les variacions següents respecte el certificat de control de producció per a ser acceptada:
%Cassaig = %Ccertificat: ±0,03
%Ceq assaig = %Ceq certificat: ±0,03
%Passaig = %Pcertificat: ±0,008
%Sassaig = %Scertificat: ±0,008
%Nassaig = %Ncertificat: ±0,002

Un cop comprovada la traçabilitat de la colada, es farà la divisió en lots de com a mínim 15 barres. Par a cada lot, s'assajaran 2 provetes sobre les que es faran els següents assaigs:
- Comprovació de la secció equivalent
- Comprovació de les característiques geomètriques
- Assaig de doblat-desdoblat, o alternativament, el de doblat simple
- Comprovació del límit elàstic, la càrrega de ruptura, la relació entre ells, i l'allargament de ruptura

- En el cas d'estructures sotmeses a fatiga, el comportament de l'acer es podrà demostrar mitjançant la presentació d'un informe d'assaigs, de com a màxim un any d'antiguitat, que compleixin amb l'article 38.10, i realitzat en un laboratori acreditat
- En el cas d'estructures situades en zona sísmica, el comportament de l'acer es podrà demostrar mitjançant la presentació d'un informe d'assaigs, de com a màxim un any d'antiguitat, que compleixin amb l'article 32º , i realitzat en un laboratori acreditat.

- Comprovacions experimentals de les armadures elaborades durant el subministrament o la seva fabricació en obra:

El control experimental de les armadures elaborades comprendrà la comprovació de les caracterí stiques mecàniques, les d'adherència, i les de les seves dimensions geomètriques, així com les característiques en cas de realitzar soldadura resistent.
En cas de disposar d'un distintiu de qualitat oficialment reconegut, la DF podrà eximir la realització de les comprovacions experimentals.
Es definirà com a lot de control experimental quan es compleixi:
- Pes del lot <= 30 t
- Les armadures fabricades a central aliena a l'obra, hauran de ser subministrades en remeses consecutives des de la mateixa instal·lació de ferralla
- Si es fabriquen a obra, les que s'hagin produït en un període d'1 mes
- Estar fabricades amb el mateix tipus d'acer i forma de producte

Els assaigs per a realitzar el control, es realitzaran en laboratoris autoritzats.

- Comprovació de la conformitat de les característiques mecàniques:
  - Armadures fabricades sense processos de soldadura: es realitzarà l'assaig a tracció sobre 2 provetes per a cada mostra corresponent a un diàmetre de cada sèrie. Si l' acer estigués en possessió d'un distintiu de qualitat oficialment reconegut, la DF podrà realitzar els assaigs sobre una única proveta. En el cas que no s'hagin utilitzat processos de redreçat, es podrà eximir la realització d'aquest assaigs.
  - Armadures fabricades amb processos de soldadura: es prendran 4 mostres per lot, corresponents a les combinacions de diàmetres mé s representatius del procés de soldadura, realitzant-se: assaigs de tracció sobre 2 provetes dels diàmetres més petits de cada mostra, i

assaigs de doblat simple, o el de doblat desdoblat, sobre 2 provetes dels diàmetres més grans. Si l'acer estigués en possessió d'un distintiu de qualitat oficialment reconegut, la DF podrà realitzar els assaigs sobre una única proveta.
- Comprovació de la conformitat de les característiques d'adherència:
Es prendrà una mostra de 2 provetes per a cada un dels diàmetres que formin part del lot d'acer redreçat, i es determinaran les característiques geomètriques. En el cas que l'acer disposi d' un certificat de les característiques d'adherència segons l'annex C de la UNE EN 10080, només caldrà determinar l'altura de la corruga.
- Comprovació de la conformitat de les característiques geomètriques:
Es realitzarà, sobre cada unitat a comprovar, una inspecció per determinar la correspondència dels diàmetres de les armadures i el tipus d'acer entre el indicat en el projecte i la fulla de subministrament. A mé s es revisarà que l'alineació dels seus elements rectes, les seves dimensions, i els diàmetres de doblat, no presentin desviacions observables a simple vista en els trams rectes, i que els diàmetres de doblat i les desviacions geomè triques respecte a les formes d'especejament del projecte són conformes amb les toleràncies establertes en el mateix, o conformes a l'annex 11 de la EHE-08.
- Comprovacions addicionals en cas de soldadura resistent:
Si s'utilitza una soldadura resistent per a l'elaboració de l'armat a fàbrica, la DF haurà de demanar les evidències documentals de que el procés està en possessió d' un distintiu de qualitat oficialment reconegut. Si l'elaboració de l'armat es fa a obra, la DF permetrà la realització de la soldadura resistent només en el cas que es faci un control d'execució intens.
A més, la DF haurà de disposar la realització d'una sèrie de comprovacions experimentals de la conformitat del procés, en funció del tipus de soldadura, d'acord amb 7.2 de la UNE 36832.
CRITERIS DE PRESA DE MOSTRES:
La presa de mostra es realitzarà seguint les indicacions de la DF, d' acord a la norma UNE 36-092 i a la EHE-08. El control plantejat es realitzarà abans de començar el formigonat de les estructures, en el cas de material sense marca de qualitat, o abans de la posta en servei en el cas de que disposi de l' esmentada marca de qualitat de producte.
INTERPRETACIÓ DE RESULTATS I ACTUACIONS EN CAS D'INCOMPLIMENT:
S'acceptarà el lot sempre que, en el cas del redreçat, les característiques mecà niques de l'armadura presentin resultats conformes als marges definits a la EHE-08 (art. 32.2). En el cas d'altres processos, s'acceptarà el lot quan els assaigs de tracció i doblat compleixin amb les especificacions establertes.
En cas de no complir-se alguna especificació, s'efectuarà una nova presa de mostres del mateix lot. Si es tornés a produir un incompliment d'alguna especificació, es rebutjaria el lot.
En el cas de l'acer subministrat en barra, i respecte a les característiques d'adherè ncia, s'acceptarà el lot si es compleixen les especificacions definides a l'art. 32.2 de la EHE-08. En cas contrari, es tornarà a fer una presa de mostres del mateix lot, i si es tornés a donar un incompliment d' alguna especificació, es rebutjarà el lot sencer.
La DF rebutjarà les armadures que presentin un grau d'oxidació excessiu que pugui afectar a les seves condicions d'adherència. Es considerarà oxidació excessiva quan mitjançant un raspallat amb pues metàl·liques, es determini una pèrdua de pes de la barra proveta superior al 1%. S' haurà de comprovar que un cop eliminat l'òxid, l'altura de la corruga compleix amb els límits establerts a l'art. 32.2 de la EHE-08.
En el cas de produir-se un incompliment en les característiques geomètriques, es rebutjarà l'armadura que presenti defectes, i es procedirà al repàs de tota la remesa. Si les comprovacions resulten satisfactòries, s'acceptarà la remesa, prèvia substitució de l'ar madura defectuosa. En cas contrari, es rebutjarà tota la remesa.

## B0D - MATERIALS PER A ENCOFRATS I APUNTALAMENTS
## B0D8 - PLAFONS

0.- ELEMENTS QUE CONTEMPLA EL PLEC

B0D81580.

1.- DEFINICIÓ I CARACTERÍSTIQUES DELS ELEMENTS

Plafó d'acer per a encofrat de formigons, amb una cara llisa i l'altra amb rigiditzadors per a evitar deformacions.
CARACTERÍSTIQUES GENERALS:
Ha de disposar de mecanismes per a travar els plafons entre ells.
La superfície ha de ser llisa i ha de tenir el gruix, els rigiditzadors i els elements de connexió que calguin. No ha de tenir altres desperfectes que els ocasionats pels usos previstos.
El seu disseny ha de fer que el procés de formigonament i vibratge no alteri la seva planor ni la seva posició.
La connexió entre peces ha de ser suficientment estanca per no permetre la pèrdua apreciable de pasta pels junts.
Toleràncies:
- Planor: ± 3 mm/m, <= 5 mm/m

2.- CONDICIONS DE SUBMINISTRAMENT I EMMAGATZEMATGE

Subministrament: De manera que no s'alterin les seves condicions.
Emmagatzematge: En lloc sec, protegit de la intempèrie i sense contacte directe amb el terra, de manera que no s'alterin les seves condicions.

3.- UNITAT I CRITERIS D'AMIDAMENT

Unitat d'amidament: la indicada a la descripció de l'element
Criteri d'amidament: quantitat necessària subministrada a l'obra

4.- NORMATIVA DE COMPLIMENT OBLIGATORI

No hi ha normativa de compliment obligatori.

## B0DZ - MATERIALS AUXILIARS PER A ENCOFRATS I APUNTALAMENTS

0.- ELEMENTS QUE CONTEMPLA EL PLEC

B0DZP500.

1.- DEFINICIÓ I CARACTERÍSTIQUES DELS ELEMENTS

Elements auxiliars per al muntatge d'encofrats i apuntalaments, i per a la protecció dels espais de treball a les bastides i els encofrats.
S'han considerat els següents elements:
- Tensors per a encofrats de fusta
- Grapes per a encofrats metàl·lics
- Fleixos d'acer laminat en fred amb perforacions, per al muntatge d'encofrats metàl·lics
- Desencofrants
- Conjunts de perfils metàl·lics desmuntables per a suport d'encofrat de sostres o de cassetons recuperables
- Bastides metàl·liques
- Elements auxiliars per a plafons metàl·lics
- Tubs metàl·lics de 2,3" de D, per a confecció d'entramats, baranes, suports, etc.
- Element d'unió de tubs de 2,3" de D, per a confecció d'entramat, baranes, suports, etc.
- Planxa d'acer, de 8 a 12 mm de gruix per a protecció de rases, pous, etc.
CARACTERÍSTIQUES GENERALS:
Tots els elements han de ser compatibles amb el sistema de muntatge que utilitzi l'encofrat o apuntalament i no han de disminuir les seves característiques ni la seva capacitat portant.
Han de tenir la resistència i la rigidesa suficient per a garantir el compliment de les toleràncies dimensionals i per a resistir, sense assentaments ni deformacions perjudicials, les accions que es puguin produir sobre aquests com a conseqüència del procès de formigonament i, especialment, per les pressions del formigó fresc o dels mètodes de compactació utilitzats.
Aquestes condicions s'han de mantenir fins que el formigó hagi adquirit la resistència suficient per a suportar les tensions a que serà sotmès durant el desencofrat o desenmotllat.
Es prohibeix l'ús d'alumini en motlles que hagin d'estar en contacte amb el formigó, excepte quan es faciliti a la DF certificat emès per una entitat de control, conforme els panells han rebut tractament superficial que eviti la reacció amb els àlcalis del ciment
TENSORS, GRAPES I ELEMENTS AUXILIARS PER A PLAFONS METÀL·LICS:
No han de tenir punts d'oxidació ni manca de recobriment a la superfície.
No han de tenir defectes interns o externs que en perjudiquin la utilització correcta.
FLEIX:
Ha de ser de secció constant i uniforme.
Amplària: >= 10 mm
Gruix: >= 0,7 mm
Diàmetre de les perforacions: Aprox. 15 mm
Separació de les perforacions: Aprox. 50 mm
DESENCOFRANT:
Vernís antiadherent format amb silicones o preparat amb olis solubles en aigua o greix diluït.
No s'ha d'utilitzar com a desencofrant el gas-oil, els greixos comuns ni altres productes anàlegs.

Ha d'evitar l'adherència entre el formigó i l'encofrat, sense alterar l'aspecte posterior del formigó ni impedir l'aplicació de revestiments.
No ha d'impedir la construcció de junts de formigonat, en especial quan es tracti d'elements que s'hagin d'unir per a treballar de forma solidària.
No ha d'alterar les propietats del formigó amb què estigui en contacte, ni les armadures o l'encofrat, i no ha de produir efectes perjudicials al mediambient
S'ha de facilitar a la DF un certificat on es reflecteixin les característiques del producte i els seus possibles efectes sobre el formigó, abans de la seva aplicació
CONJUNT DE PERFILS METÀL·LICS:
Conjunt format per elements resistents que conformen l'entramat base d'un encofrat per a sostres.
Els perfils han de ser rectes, amb les dimensions adequades a les càrregues que han de suportar i sense més desperfectes que els deguts als usos adequats.
Els perfils han d'estar protegits amb una capa d'emprimació antioxidant.
El seu disseny ha de fer que el procés de formigonament i vibratge no alteri la seva planor ni la seva posició.
La connexió entre el conjunt de perfils i la superfície encofrant ha de ser suficientment estanca per tal de no permetre la pèrdua apreciable de pasta pels junts.
Toleràncies:
- Rectitud dels perfils: ± 0,25% de la llargària
- Torsió dels perfils: ± 2 mm/m
BASTIDES:
Ha d'estar formada per un conjunt de perfils d'acer buits i de resistència alta.
Ha d'incloure tots els accessoris necessaris per tal d'assegurar-ne l'estabilitat i la indeformabilitat.
Tots els elements que formen la bastida han d'estar protegits amb una capa d'emprimació antioxidant.
Els perfils han de ser resistents a la torsió respecte dels diferents plans de càrrega.

2.- CONDICIONS DE SUBMINISTRAMENT I EMMAGATZEMATGE

Subministrament: De manera que no s'alterin les seves condicions.
Emmagatzematge: En lloc sec, protegit de la intempèrie i sense contacte directe amb el terra, de manera que no s'alterin les seves condicions.
DESENCOFRANT:
Temps màxim d'emmagatzematge: 1 any

3.- UNITAT I CRITERIS D'AMIDAMENT

Unitat d'amidament: la indicada a la descripció de l'element
Criteri d'amidament: quantitat necessària subministrada a l'obra

4.- NORMATIVA DE COMPLIMENT OBLIGATORI

Real Decreto 1247/2008, de 18 de julio, por el que se aprueba la Instrucción de Hormigón Estructural (EHE-08).
Orden de 9 de marzo de 1971 por la que se aprueba la Ordenanza General de Seguridad e Higiene en el Trabajo.

**B0F - MATERIALS BÀSICS DE CERÀMICA**
**B0F1 - MAONS CERÀMICS**

0.- ELEMENTS QUE CONTEMPLA EL PLEC

B0F15252.

1.- DEFINICIÓ I CARACTERÍSTIQUES DELS ELEMENTS

Peces d'argila cuita utilitzades en el ram de paleta (faç anes vistes o revestides, estructures portants i no portants, murs i divisòries interiors, tant a edificació com a enginyeria civil)
S'han considerat els tipus següents:
En funció de la densitat aparent:
- Peces LD, amb una densitat aparent menor o igual a 1000 kg/m3, per a parets revestides
- Peces HD, peces per a elements sense revestir o per a revestir i amb una densitat aparent mes gran de 1000 kg/m3
En funció del nivell de confiança de les peces respecte a la resistència a la compressió:
- Peces de categoria I: peces amb una resistència a compressió declarada amb probabilitat de no assolir-se inferior al 5%.
- Peces de categoria II: peces que no compleixen el nivell de confiança especificat per la categoria I.
En funció del volum i disposició de forats:
- Peces massisses
- Peces calades
- Peces alleugerides
- Peces foradades
CARACTERÍSTIQUES GENERALS:
Les peces han de presentar regularitat de dimensions i de forma.
No ha de tenir esquerdes, forats, exfoliacions, ni escrostonaments d'arestes.
Si és de cara vista no ha de tenir imperfeccions, taques, cremades, etc. i la uniformitat de color en el maó i en el conjunt de les remeses ha de complir les condicions subjectives requerides per la DF.
La disposició dels forats ha de ser de manera que no hi hagi risc de que apareguin fissures en els envanets i parets de la peça durant la seva manipulació o col·locació.
Ha de tenir una textura uniforme. Està suficientment cuit si s'aprecia un so agut en ser colpejat i un color uniforme en fracturar-se.
El fabricant ha de declarar la dimensions nominals de les peces en mil·límetres i en l'ordre de llarg, ample i alt.
Volum de forats:
- Massís: <= 25%
- Calat: <= 45%
- Alleugerit: <= 55%
- Foradat: <= 70%
Volum de cada forat: <= 12,5%
Gruix total dels envanets ( relació amb el gruix total):
- Massís: >= 37,5%
- Calat: >= 30%
- Alleugerit: >= 20%
Les característiques següents han de complir amb els valors declarats per el fabricant, assajades segons la norma corresponent, dins del límit de tolerància indicat, en el seu cas:
Característiques essencials en peces per a us en elements amb requisits estructurals:
- Resistència mitja a compressió (UNE-EN 772-1): >= 5 N/mm2, >= valor declarat per el fabricant , amb indicació de categoria I o II
- Adherència (UNE-EN 1052-3): >= valor declarat per el fabricant
- Contingut en sals solubles actives (UNE-EN 772-5 ): <= valor declarat per el fabricant, amb indicació de la seva categoria
Característiques essencials en peces per a us en elements amb exigències davant el foc:
- Classe de reacció al foc: exigència en funció del contingut en massa o volum, de materials orgànics distribuïts de forma homogènia:
  - Peces amb <= 1,0%: A1
  - Peces amb > 1,0% (UNE-EN 13501-1)
Característiques essencials en peces per a us en elements amb exigències acústiques:
- Tolerància en les dimensions (UNE-EN 772-16): <= valor declarat per el fabricant, amb indicació de la categoria
- Forma de la peça (UNE-EN 771-1)
- Especificacions dels forats: Disposició, volum, superfície, gruix dels envanets (UNE-EN 772-3)
- Densitat absoluta (UNE-EN 772-13)
- Tolerancia de la densitat (UNE-EN 772-13): El valor declarat per el fabricant ha d'estar dins dels límits segü ents en funció de la categoria.

- D1: <= 10%
- D2: <= 5%
- Dm: <= desviació declarada per el fabricant en %

Caracterí stiques essencials en peces per als usos previstos en l'apartat 4.1 del DB HE 1:

- Propietats tèrmiques (UNE-EN 1745)
- Permeabilitat al vapor d'aigua (UNE-EN 1745)

Els pinyols de calç no han de reduir la resistència de la peça (després de l'assaig reiteratiu sobre aigua en ebullició i la dessecació posterior a una temperatura de 105°C) en més de 10% si el maó és per a revestir i un 5% si es de cara vista, ni han de provocar més escrostonaments dels admesos un cop s'hagi submergit en aigua un temps mínim de 24 h.

PECES LD:

Les característiques següents han de complir amb els valors declarats per el fabricant, assajades segons la norma corresponent, dins del límit de tolerància indicat, en el seu cas:

Caracterí stiques essencials:

- Per a us de cara vista o amb protecció de morter de capa fina:
  - Durabilitat (resistència gel/desgel)

Característiques essencials en peces per a us en elements amb requisits estructurals:

- Per a peces perforades horitzontalment amb una dimensió >= 400 mm i envanets exteriors < a 12 mm que hagin d'anar revestides amb un lliscat:
  - Expansió per humitat (UNE-EN 772-19)
- Per a us de cara vista o amb protecció de morter de capa fina:
  - Contingut en sals solubles actives (UNE-EN 772-5): El valor declarat per el fabricant ha d'estar dins dels límits especificats a la UNE-EN 771-1 en funció de la categoria

Característiques essencials en peces per a us en elements amb exigències acústiques:

- Densitat aparent (UNE-EN 772-13): <= 1000 kg/m3

PECES HD:

Les característiques següents han de complir amb els valors declarats per el fabricant, assajades segons la norma corresponent, dins del límit de tolerància indicat, en el seu cas:

Caracterí stiques essencials:

- Durabilitat (resistència gel/desgel): Indicació de la categoria en funció del grau d'exposició

Característiques essencials en peces per a us en elements amb requisits estructurals:

- Expansió per humitat (UNE-EN 772-19)
- Per a us de cara vista o amb protecció de morter de capa fina:
  - Contingut en sals solubles actives (UNE-EN 772-5): El valor declarat per el fabricant ha d'estar dins dels límits especificats a la UNE-EN 771-1 en funció de la categoria

Característiques essencials en peces per a us en elements amb exigències acústiques:

- Densitat aparent (UNE-EN 772-13): >= 1000 kg/m3

Característiques essencials en peces per a us en cara vista o en barreres anticapil·laritat:

- Absorció d'aigua: <= valor declarat per el fabricant
  - Cara vista (UNE-EN 771-1)
  - Barreres anticapil.laritat (UNE-EN 772-7)

Caracterí stiques complementàries:

- Succió immersió 60 ± 2 s (UNE-EN 772-11) : <= valor declarat per el fabricant

## 2.- CONDICIONS DE SUBMINISTRAMENT I EMMAGATZEMATGE

Subministrament: Empaquetats sobre palets, de manera no totalment hermètica.

Emmagatzematge: De manera que no es trenquin o s'escantonin. No han d'estar en contacte amb terres que continguin solucions salines, ni amb productes que puguin modificar les seves característiques (cendres, fertilitzants, greixos, etc.).

## 3.- UNITAT I CRITERIS D'AMIDAMENT

Unitat d'amidament: la indicada a la descripció de l'element

Criteri d'amidament: quantitat necessària subministrada a l'obra

## 4.- NORMATIVA DE COMPLIMENT OBLIGATORI

UNE-EN 771-1:2003 Especificaciones de piezas para fábrica de albañilería. Parte 1: Piezas de arcilla cocida.

UNE-EN 771-1:2003/A1:2006 Especificaciones de piezas para fábrica de albañilería. Parte 1: Piezas de arcilla cocida.

Real Decreto 314/2006, de 17 de marzo, por el que se aprueba el Código Técnico de la Edificación Parte 2. Documento Básico de Seguridad estructural Fábrica DB-SE-F.

## 5.- CONDICIONS DE CONTROL DE RECEPCIÓ

CONDICIONS DE MARCATGE I CONTROL DE LA DOCUMENTACIÓ:

Si el material ha de ser component del full principal del tancament exterior d'un edifici, el fabricant ha de declarar els valors de les propietats hídriques següents, d'acord amb l'especificat en l'apartat 4.1 del DB HS 1:

- Absorció d'aigua per capil·laritat
- Succió o tasa d'absorció d'aigua inicial (kg/m2.min)
- Absorció d'aigua a llarg termini o per immersió total (% o g/m3)

El subministrador ha de posar a disposició de la DF en el cas que aquesta ho sol·liciti, la documentació següent, que acredita el marcatge CE, segons el sistema d'avaluació de conformitat aplicable, d' acord amb el que disposa l'apartat 7.2.1 del CTE:

- Productes per a murs, pilars i particions (peces Categoria I*). * Peces amb una resistència a compressió declarada amb una probabilitat d'error inferior o igual al 5%. Es pot determinar amb el valor mitjà o amb el valor característic:
  - Sistema 2+: Declaració de conformitat del fabricant i Certificació de Control de la Producció en Fàbrica
- Productes per a murs, pilars i particions (peces Categoria II**). ** Peces amb una resistència a compressió declarada amb una probabilitat d'error superior al 5%. Es pot determinar amb el valor mitjà o amb el valor característic:
  - Sistema 4: Declaració de conformitat del fabricant

A l'embalatge o a l'albarà de lliurament han de constar-hi les dades següents:

- Classificació segons DB-SE-F (Taula 4.1)
- Marca CE de conformitat amb el que disposen els Reials Decrets 1630/1992 de 29 de desembre i 1328/1995 de 28 de juliol. El símbol normalitzat del marcatge CE s'ha d'acompanyar de la següent informació:
  - Numero d'identificació del organisme notificat (només per al sistema 2+)
  - Marca del fabricant i lloc d'origen
  - Dos últims dígits del any en que s'ha imprès el marcat CE.
  - Número del certificat de conformitat del control de producció a fàbrica, en el seu cas
  - Referència a la norma EN 771-1
  - Descripció de producte: nom generic , material, dimensions, .. i us al que va destinat.
  - Informació de les característiques essencials segons annex ZA de la UNE-EN 771-1

OPERACIONS DE CONTROL:

El control de recepció de material verificarà que les característiques dels materials són coincidents amb l'establert en la DT. Aquest control ha de complir l'especificat en l'apartat 7.2 del CTE.

Control de documentació: documents d'origen (full de subministrament i e tiquetat), certificat de garantia del fabricant, en el seu cas, (signat per persona fí sica) i els documents de conformitat o autoritzacions administratives exigides, inclòs la documentació corresponent al marcatge CE quan sigui pertinent.

Control mitjançant distintius de qualitat i avaluacions d'idoneïtat: En el cas que el fabricant disposi de marques de qualitat, ha d'aportar-ne la documentació corresponent

Control de recepció mitjançant assaigs: Si el material disposa d'una marca legalment reconeguda a un país de la CEE (Marcatge CE, AENOR, etc.) es podrà prescindir dels assaigs de control de recepció de les caracterí stiques del material garantides per la marca; i la DF sol·licitarà en aquest cas, els resultats dels assaigs corresponents al subministrament rebut. En qualsevol cas, la DF podrà sol· licitar assaigs de control de recepció si ho creu convenient.

Les peces de categoria I tindran una resistè ncia declarada. El fabricant aportarà la documentació que acrediti que el valor declarat de la resistència a compressió s'obtingui segons estableix la UNE-EN 771-3 i assajades segons la UNE-EN 772-1, i l'existè ncia d'un pla de control de producció industrial que doni garanties.

Les peces de categoria II t indran una resistència a compressió declarada igual al valor mig obtingut en assaig segons UNE-EN 772-1, tot i que el nivell de confiança pot resultar inferior al 95%.

En el cas que es realitzi el control mitjançant assaigs, s' ha de fer les comprovacions següents:

- Abans de començar l'obra de cada 45000 unitats que arribin a l'obra, s'ha de determinar la resistència a la compressió d'una mostra de 6 maons, segons la norma UNE-EN 772-1.

CRITERIS DE PRESA DE MOSTRES:

S'han de seguir les instruccions de la DF i els criteris de les normes de procediment indicades en cada assaig.

INTERPRETACIÓ DE RESULTATS I ACTUACIONS EN CAS D'INCOMPLIMENT:
Si en els terminis establerts al començar l'obra no es fa l' entrega dels certificats de qualitat del fabricant, es realitzarà una sèrie completa d'assaigs sobre el material rebut a càrrec del Contractista.
En general, els resultats dels assaigs sobre totes les peces de les mostres han de complir les condicions especificades.
En el cas de la resistè ncia a compressió, el valor a comparar amb l'especificació s'obtindrà amb la fórmula: Rck = Rc - 1,64 s, essent:
- s: Desviació típica (n-1), s ^2 = (Rci – Rc) ^2/(n-1)
- Rc: Valor mig de les resistències de les provetes
- Rci: Valor de resistència de cada proveta
- n: Nombre de provetes assajades

En cas d'incompliment en un assaig, es repetirà, a cà rrec del contractista, sobre el doble numero de mostres del mateix lot, acceptant-ne aquest, quan els resultats obtinguts siguin conformes a les especificacions exigides.
- En element estructural incloure la verificació:
  - En el cas de l'assaig de massa, es prendrà com a resultat el valor mig de les 6 determinacions realitzades.

**B0FG - RAJOLES CERÀMIQUES NATURALS, CAIRONS, TOVES I GRES EXTRUÏT**

0.- ELEMENTS QUE CONTEMPLA EL PLEC

B0FGKG10.

**B3 - MATERIALS PER A FONAMENTS, PANTALLES I MURS DE CONTENCIÓ**
**B35 - MATERIALS PER A CONTENCIONS**
**B35A - GABIONS**

0.- ELEMENTS QUE CONTEMPLA EL PLEC

B35A2125.

1.- DEFINICIÓ I CARACTERÍSTIQUES DELS ELEMENTS

Caixa formada amb tela metàl·lica de filferro de torsió triple d'acer galvanitzat en calent, per a reblir amb pedra natural o grava de pedrera.
CARACTERÍSTIQUES GENERALS:
Han de resistir l'acció de l'aigua i els agents atmosfèrics sense alteracions físiques ni químiques.
La designació dels gabions s'ha de fer pels paràmetres següents:
- Número de la norma
- Tipus de gabió o gabió de recobriment
- Tipus de malla i diàmetre del filferro
- Tipus de recobriment superficial

La forma final de la caixa ha de ser uniforme, sense bonys ni d'altres deformacions.
La tela metàl·lica ha de tenir una secció i un pas de malla constant i uniforme.
El recobriment de zinc ha de ser llis, sense discontinuï tats, exfoliacions, taques ni imperfeccions superficials.
L' enreixat de malla triple torsió ha de complir l'especificat en la norma UNE-EN 10223-3.
Els filferros per a cosits i tirants utilitzats per al muntatge de les caixes de gabions, han de complir els mateixos requisits que els filferros que formen l'enreixat dels gabions on s'utilitzen.
Les arestes lliures de les caixes de gabió, han d'estar acabades amb un filferro d' acer de la mateixa qualitat i tipus de recobriment que la resta. Han d'estar unides a l'enreixat de forma mecànica en fàbrica.
El filferro galvanitzat ha de complir els requisits de la norma UNE-EN 10244-2.
El zinc utilitzat per al recobriment ha de complir la norma UNE-EN 1179.
L'aliatge utilitzat per al recobriment ha de complir la norma ASTM B 750.
L'aspecte, l'adherència del recobriment i assaig d'immersió, han de complir l'especificat en les normes UNE 7183, UNE-EN 10244-1, UNE-EN 10244-2.
Els filferros galvanitzats i plastificats per extrusió amb PVC, han de complir els requisits de la norma UNE-EN 10245-2.
El PVC de recobriment ha de complir:
  - Densitat (UNE-EN ISO 1183): entre 1,30 i 1,50 g/m3
  - Duresa (Shore D) ( UNE-EN ISO 868): >= 50
  - Resistència a la tracció (UNE-EN ISO 527): >= 21 MPa
  - Allargament al trencament (UNE-EN ISO 527): >= 190%
  - El gruix del recobriment, aspecte, brillantor, concentricitat i adherència, ha de complir l'especificat en les normes UNE-EN 10245-1, UNE-EN 10245-2

Material: acer de baix contingut en carboni conforme les normes UNE-EN 10016-1 i UNE-EN 10016-2
Escuadri a nominal de la malla (UNE 36730): >= 5x7 cm; <= 8x10 cm
Gruix mínim del recobriment (UNE-EN 10223-3):
  - Diàmetre 2,00 a 2.20 mm: 240 g/m2
  - Diàmetre 2,40 a 2,70 mm: 260 g/m2
  - Diàmetre 3,00 a 3,40 mm: 275 g/m2

Amplària de malla:
  - Malla 5x7 – 2,00 mm: 50 mm
  - Malla 8x10 – 2,70 mm: 80 mm
  - Malla8x10 – 2,70/3,70 mm (PV): 80 mm

Diàmetre filferro:
  - Malla 5x7 – 2,00 mm: 2,00 mm
  - Malla 8x10 – 2,70 mm: 2,70 mm
  - Malla8x10 – 2,70/3,70 mm (PV): 2,70/3,70 mm

Diàmetre filferro a les vores:
  - Malla 5x7 – 2,00 mm: 2,40 mm
  - Malla 8x10 – 2,70 mm: 3,40 mm
  - Malla8x10 – 2,70/3,70 mm (PV): 3,40/4,40 mm

Diàmetre filferro de cosit:
  - Malla 5x7 – 2,00 mm: 2,40 mm
  - Malla 8x10 – 2,70 mm: 2,40 mm
  - Malla8x10 – 2,70/3,70 mm (PV): 2,20/3,20 mm

Gruix del recobriment de PVC:
  - Malla8x10 – 2,70/3,70 mm (PV): 0,50 mm

Resistè ncia a la tracció (UNE-EN 10002-1): >= 420 N/mm2; <= 550 N/mm2
Allargament mínim (UNE-EN 10002-1): 10%
Dià metre exterior del filferro plastificat (UNE-EN 10223-3): Diàmetre del filferro d'acer + 1 mm
Toleràncies:
- Llargària i amplària: ± 3%
- Alçària: ± 5%
- Massa: ± 5%
- Diàmetre del filferro (UNE-EN 10223-3):
  - Diàmetre 2,00 mm: ± 0,05 mm
  - Diàmetre 2,20 a 2,70 mm: ± 0,06 mm
  - Diàmetre 3,00 a 3,40 mm: ± 0,07 mm
- Escuadria de la malla (UNE-EN 10223-3): +16%, - 4%

2.- CONDICIONS DE SUBMINISTRAMENT I EMMAGATZEMATGE

Subministrament: Les caixes s' han de subministrar plegades i premsades, en paquets lligats, agrupats per mides.
Emmagatzematge: Agrupats per mides i qualitats.

3.- UNITAT I CRITERIS D'AMIDAMENT

Unitat d'amidament: la indicada a la descripció de l'element
Criteri d'amidament: quantitat necessària subministrada a l'obra

4.- NORMATIVA DE COMPLIMENT OBLIGATORI

* Orden de 6 de febrero de 1976 por la que se aprueba el Pliego de prescripciones técnicas generales para obras de carreteras y puentes (PG 3/75)
UNE 36730:2006 Gaviones y gaviones recubrimiento de enrejado de malla hexagonal de alambre de acero galvanizado o galvanizado y recubierto de PVC.

5.- CONDICIONS DE CONTROL DE RECEPCIÓ

CONDICIONS DE MARCATGE I CONTROL DE LA DOCUMENTACIÓ:
A l'embalatge ha de constar, com a mínim les dades següents:
- Tipus de gabió
- Tipus de malla
- Diàmetre del filferro
- Tipus de recobriment del filferro
OPERACIONS DE CONTROL:
- Inspecció visual del material subministrat, en especial l'aspecte del recobriment, i recepció del corresponent certificat de qualitat on es garanteixin les especificacions fixades al plec de condicions.
- Comprovació geomètrica del dià metre del filferro i del pas de malla (5 determinacions)
- Sempre que hi canviï el subministrador, i al menys en una ocasió al llarg de l'obra, es realitzaran els assaigs de comprovació de les característiques mecàniques del filferro. (UNE-EN 10218-1).
- Comprovació del galvanitzat: assaigs d'adherència i massa del recobriment (mètodes no destructius) (UNE-EN ISO 1461) (5 determinacions).
CRITERIS DE PRESA DE MOSTRES:
Els controls s' han de realitzar segons les instruccions de la DF i els criteris indicats a les normes de procediment corresponents.
INTERPRETACIÓ DE RESULTATS I ACTUACIONS EN CAS D'INCOMPLIMENT:
Si s'observen irregularitats en les característiques geomè triques o del recobriment, es rebutjaran les peces afectades i es repetirà l'assaig sobre 10 noves mostres que hauran de resultar conformes a les especificacions per tal d'acceptar el subministrament. En cas contrari, s' intensificarà el control fins al 100% dels elements rebuts.

**B4 - MATERIALS PER A ESTRUCTURES**
**B44 - MATERIALS D'ACER PER A ESTRUCTURES**
**B44Z - PLANXES I PERFILS D'ACER**

0.- ELEMENTS QUE CONTEMPLA EL PLEC

B44Z5026.

1.- DEFINICIÓ I CARACTERÍSTIQUES DELS ELEMENTS

Perfils d'acer per a usos estructurals, formats per peça simple o composta i tallats a mida o treballats a taller.
S'han considerat els tipus següents:
- Perfils d'acer laminat en calent, de les sèries IPN, IPE, HEA, HEB, HEM o UPN, d'acer S275JR , S275J0, S275J2, S355JR, S355J0 o S355J2, segons UNE-EN 10025-2
- Perfils d'acer laminat en calent de les sèries L, LD, T, rodó, quadrat , rectangular o planxa, d'acer S275JR, S275J0, S275J2, S355JR, S355J0 o S355J2, segons UNE-EN 10025-2
- Perfils foradats d'acer laminat en calent de les sèries rodó, quadrat o rectangular d'acer S275J0H o S355J2H, segons UNE-EN 10210-1
- Perfils foradats conformats en fred de les sèries rodó, quadrat o rectangular d'acer S275J0H o S355J2H, segons UNE-EN 10219-1
- Perfils conformats en fred, de les sèries L, LD, U, C, Z, o Omega, d'acer S235JR C, segons UNE-EN 10025-2
- Perfils d'acer laminat en calent, en planxa, d'acer amb resistència millorada a la corrosió atmosfè rica S355J0WP o S355J2WP, segons UNE-EN 10025-5
S'han considerat els tipus d'unió següents:
- Amb soldadura
- Amb cargols
S'han considerat els acabats de protecció següents (no aplicable als perfils d'acer amb resistència millorada a la corrosió atmosfèrica):
- Una capa d'emprimació antioxidant
- Galvanitzat

CARACTERÍSTIQUES GENERALS:
No ha de tenir defectes interns o externs que perjudiquin la seva correcta utilització.
PERFILS D'ACER LAMINAT EN CALENT:
El fabricant ha de garantir que la composició química i les característiques mecàniques i tecnològiques de l'acer utilitzat en la fabricació de perfils, seccions i planxes, compleix les determinacions de les normes de condicions tècniques de subministrament següents:
- Perfils d'acer laminat en calent: UNE-EN 10025-1 i UNE-EN 10025-2
- Perfils d'acer laminat en calent amb resistència millorada a la corrosió atmosfèrica: UNE-EN 10025-1 i PNE-EN 10025-5
Les dimensions i les toleràncies dimensionals i de forma han de ser les indicades a les següents normes:
- Perfil IPN: UNE-EN 10024
- Perfil IPE, HEA, HEB i HEM: UNE-EN 10034
- Perfil UPN: UNE-EN 10279
- Perfil L i LD: UNE-EN 10056-1 i UNE-EN 10056-2
- Perfil T: UNE-EN 10055
- Rodó: UNE-EN 10060
- Quadrat: UNE-EN 10059
- Rectangular: UNE-EN 10058
- Planxa: EN 10029 o UNE-EN 10051
PERFILS FORADATS:
El fabricant ha de garantir que la composició química i les característiques mecàniques i tecnològiques de l'acer utilitzat en la fabricació de perfils compleix les determinacions de les normes de condicions tè cniques de subministrament següents:
- Perfils foradats d'acer laminat en calent: UNE-EN 10210-1
- Perfils foradats conformats en fred: UNE-EN 10219-1
Les toleràncies dimensionals han de complir les especificacions de les següents normes:
- Perfils foradats d'acer laminat en calent: UNE-EN 10210-2
- Perfils foradats conformats en fred: UNE-EN 10219-2
PERFILS CONFORMATS EN FRED:
El fabricant ha de garantir que la composició química i les característiques mecàniques i tecnològiques de l'acer utilitzat en la fabricació de perfils i seccions, compleix les determinacions de les normes de condicions tècniques de subministrament del producte de partida.
Les toleràncies dimensionals i de la secció transversal han de complir les especificacions de la norma UNE-EN 10162.
PERFILS TREBALLATS A TALLER AMB SOLDADURA:
El material d'aportació utilitzat ha de ser apropiat als materials a soldar i al procediment de soldadura.
Les característiques mecàniques del material d'aportació han de ser superiors a les del material base.
En acers de resistència millorada a la corrosió atmosfèrica, la resistència a la corrosió del material d'aportació ha de ser equivalent a la del material base.
Els procediments autoritzats per a realitzar unions soldades só n:
- Per arc elèctric manual amb elèctrode revestit
- Per arc amb fil tubular, sense protecció gasosa
- Per arc submergit amb fil/filferro
- Per arc submergit amb elèctrode nu
- Per arc amb gas inert
- Per arc amb gas actiu
- Per arc amb fil tubular, amb protecció de gas actiu
- Per arc amb fil tubular, amb protecció de gas inert
- Per arc amb elèctrode de wolfram i gas inert
- Per arc de connectors
Les soldadures s' han de fer per soldadors certificats per un organisme acreditat i qualificats segons la UNE-EN 287-1.
Abans de començar a soldar s'ha de verificar que les superfícies i vores a soldar són adequades al procé s de soldadura i que estan lliures de fissures.
Totes les superfícies a soldar s'han de netejar de qualsevol material que pugui afectar negativament la qualitat de la soldadura o perjudicar el procés de soldatge. S'han de mantenir seques i lliures de condensacions.
S'ha d'evitar la projecció d'espurnes erràtiques de l'arc. Si es produeix s'ha de sanejar la superfície d'acer.
S'ha d'evitar la projecció de soldadura. Si es produeix s'ha d'eliminar.
Els components a soldar han d'estar correctament col·locats i fixos en la seva posició mitjançant dispositius adequats o soldadures de punteig, de manera que les unions a soldar siguin accessibles i visibles per al soldador. No s'han d'introduir soldadures addicionals.
L'armat dels components estructurals s'ha de fer de manera que les dimensions finals estiguin dintre de les toleràncies establertes.
Les soldadures provisionals s'han d'executar seguint les especificacions generals. S'han d'eliminar totes les soldadures de punteig que no s'incorporin a les soldadures finals.
Quan el tipus de material de l'acer i/o la velocitat de refredament puguin produir un enduriment de la zona tèrmicament afectada s'ha de considerar la utilització del precalentament. Aquest s'ha d' estendre 75 mm en cada component del metall base.
No s'ha d' accelerar el refredament de les soldadures amb mitjans artificials.

Els cordons de soldadura successius no han de produir osques.
Els defectes de soldadura no s'han de tapar amb soldadures posteriors. S'han d'eliminar de cada passada abans de fer la següent.
Després de fer un cordó de soldadura i abans de fer el següent, cal netejar l'escòria per mitjà d'una picola i d'un raspall.
L'execució dels diferents tipus de soldadures s'ha de fer d'acord amb els requisits establerts a l'apartat 10.3.4 del DB-SE A i l'article 77 de la EAE per a obres d'edificació o d'acord amb l'article 640.5.2 del PG3 i l'article 77 de la EAE per a obres d'enginyeria civil.
S'ha de reduir al mínim el nombre de soldadures a efectuar a l'obra.
Les operacions de tall s'han de fer amb serra, cisalla i oxitall automàtic. S'admet l'oxitall manual únicament quan el procediment automàtic no es pugui practicar.
S'accepten els talls fets amb oxitall si no presenten irregularitats significatives i si s'eliminin les restes d'escòria.
Es poden utilitzar procediments de conformat en calent o en fred sempre que les característiques del material no queden per sota dels valors especificats.
Per al conformat en calent s'han de seguir les recomanacions del productor siderúrgic. El doblat o conformat no s'ha de fer durant l'interval de calor blau (250ºC a 380ºC).
El conformat en fred s'ha de fer respectant les limitacions indicades en la norma del producte. No s'admeten les martellades.
Els angles entrants i entalles han de tenir un acabat arrodonit amb un radi mínim de 5 mm.
Toleràncies de fabricació:
- En obres d'edificació: Límits establerts a l'apartat 11.1 de DB-SE A
- En obres d'enginyeria civil: Límits establerts a l'article 640.12 del PG3
PERFILS TREBALLATS A TALLER AMB CARGOLS:
S'utilitzaran cargols normalitzats d'acord a les normes recollides a la taula 29.2.b de la EAE
Els cargols aixamfranats, cargols calibrats, perns articulats i els cargols hexagonals d'injecció s'han d' utilitzar seguint les instruccions del seu fabricant i han de complir els requisits addicionals establerts a l'article 29.2 de la EAE.
La situació dels cargols a la unió ha de ser tal que redueixi la possibilitat de corrosió i pandeig local de les xapes, i ha de facilitar el muntatge i les inspeccions.
El diàmetre nominal mínim dels cargols ha de ser de 12 mm.
La rosca pot estar inclosa en el pla de tall, excepte en el cas que els cargols s'utilitzin com a calibrats.
Després del collat l'espiga del cargol ha de sobresortir de la rosca de la femella. Entre la superfície de recolzament de la femella i la part no roscada de l'espiga ha d'haver, com a mínim:
- En cargols pretesats: 4 filets complerts més la sortida de la rosca
- En cargols sense pretesar: 1 filet complert més la sortida de la rosca
Les superfícies dels caps de cargols i femelles han d'estar perfectament planes i netes.
En els cargols col·locats en posició vertical, la femella ha d'estar situada per sota del cap del cargol.
En els forats rodons normals i amb cargols sense pretesar no és necessari utilitzar volanderes. Si s'utilitzen han d'anar sota el cap dels cargols, han de ser aixamfranades i el xamfrà ha d' estar situat en direcció al cap del cargol.
En els cargols pretesats, les volanderes han de ser planes endurides i han d'anar col·locades de la forma següent:
- Cargols 10.9: sota el cap del cargol i de la femella
- Cargols 8.8: sota de l'element que gira
Els forats per als cargols s'han de fer amb perforadora mecànica. S'admet un altre procediment sempre que proporcioni un acabat equivalent.
Es permet l'execució de forats amb punxonatge sempre que es compleixin els requisits establerts a l'apartat 10.2.3 del DB-SE A en obres d'edificació o els establerts a l'apartat 640.5.1.1 del PG3 en obres d'enginyeria civil.
És recomanable que, sempre que sigui possible, es perforin d'un sol cop els forats que travessin dues o més peces.
Els forats allargats s'han de fer amb una operació de punxonatge, o amb la perforació o punxonatge de dos forats i posterior oxitall.
Despré s de perforar les peces i abans d'unir-les s'han d'eliminar les rebaves.
Els cargols i les femelles no s'han de soldar, a menys que així ho expliciti el plec de condicions tècniques p articulars.
S'han de col·locar el nombre suficient de cargols de muntatge per assegurar la immobilitat de les peces armades i el contacte íntim de les peces d'unió.
Les femelles s' han de muntar de manera que la seva marca de designació sigui visible després del muntatge.
En els cargols sense pretesar, cada conjunt de cargol, femella i volandera(es) s'ha de collar fins arribar al "collat a tocar" sense sobretesar els cargols. En grups de cargols aquest procés s'ha de fer progressivament començant pels cargols situats al centre. Si és necessari s'han de fer cicles addicionals de collat .
Abans de començ ar el pretesat, els cargols pretesats d'un grup s'han de collar d'acord amb el que s'ha indicat per als cargols sense pretesar.
Per a que el pretesat sigui uniforme s'han de fer cicles addicionals de collat.
S'han de retirar els conjunts de cargol pretesat, femella i volandera(es) que després de collats fins al pretesat mínim, s'afluixin.
El collat dels cargols pretesats s'ha de fer seguint un dels procediments següents:
- Mètode de la clau dinamomètrica.
- Mètode de la femella indicadora.
- Mètode convinat.
Les operacions de tall s'han de fer amb serra, cisalla i oxitall automàtic. S'admet l'oxitall manual únicament quan el procediment automàtic no es pugui practicar.
S'accepten els talls fets amb oxitall si no presenten irregularitats significatives i si s'eliminin les restes d'escòria.
Es poden utilitzar procediments de conformat en calent o en fred sempre que les característiques del material no queden per sota dels valors especificats.
Per al conformat en calent s'han de seguir les recomanacions del productor siderúrgic. El doblat o conformat no s'ha de fer durant l'interval de calor blau (250ºC a 380ºC).
El conformat en fred s'ha de fer respectant les limitacions indicades en la norma del producte. No s'admeten les martellades.
Els angles entrants i entalles han de tenir un acabat arrodonit amb un radi mínim de 5 mm.
Toleràncies de fabricació:
- En obres d'edificació: Límits establerts a l'apartat 11.1 de DB-SE A
- En obres d'enginyeria civil: Límits establerts als apartat 640.5 i 640.12 del PG3
PERFILS PROTEGITS AMB EMPRIMACIÓ ANTIOXIDANT:
La capa d'emprimació antioxidant ha de cobrir de manera uniforme totes les superfícies de la peça.
No ha de tenir fissures, bosses ni altres desperfectes.
Abans d' aplicar la capa d'emprimació les superfícies a pintar han d'estar preparades adequadament d'acord amb les normes UNE-EN ISO 8504-1, UNE-EN ISO 8504-2 i UNE-EN ISO 8504-3.
Prèviament al pintat s'ha de comprovar que les superfícies compleixen els requisits donats pel fabricant per al producte a aplicar.
La pintura d' emprimació s'ha d'utilitzar seguint les instruccions del seu fabricant. No s'utilitzarà si ha superat el temps de vida útil o el temps d'enduriment després de l'obertura del recipient.
Si s'aplica mé s d'una capa s'ha d'utilitzar per a cadascuna un color diferent.
Després de l' aplicació de la pintura les superfícies s'han de protegir de l'acumulació d'aigua durant un cert temps.
No s'han d'utilitzar materials de protecció que perjudiquin la qualitat de la soldadura a menys de 150 mm de la zona a soldar.
Les soldadures i el metall base adjacent no s'han de pintar sense haver eliminat prèviament l'escòria.
La zona sense revestir situada al voltant del perímetre de la unió amb cargols no s'ha de tractar fins que no s'hagi inspeccionat la unió.
PERFILS GALVANITZATS:
El recobriment de zinc ha de ser homogeni i continu a tota la superfície.
No ha de tenir esquerdes, exfoliacions ni despreniments del recobriment.
L a galvanització s'ha de fer d'acord amb les normes UNE-EN ISO 1460 o UNE-EN ISO 1461, segons correspongui.
S'han de segellar totes les soldadures abans de fer un decapat previ a la galvanització.
Si el component prefabricat té espais tancats s'han de disposar forats de ventilació o purga.
Abans de pintar-les, les superfícies galvanitzades s'han de netejar i tractar amb pintura anticorrosiva amb diluent àcid o amb raig escombrador.

## 2.- CONDICIONS DE SUBMINISTRAMENT I EMMAGATZEMATGE

Subministrament: de manera que no pateixin deformacions, ni esforços no previstos.
Emmagatzematge: Seguint les instruccions del fabricant. En llocs secs, sense contacte directe amb el terra i protegits de la intempèrie, de manera que no s'alterin les seves condicions.
No s'han d' utilitzar si s'ha superat la vida útil en magatzem especificada pel fabricant.

## 3.- UNITAT I CRITERIS D'AMIDAMENT

kg de pes necessari subministrat a l'obra, calculat segons les especificacions de la DT, d'acord amb els criteris següents:
- El pes unitari per al seu càlcul ha de ser el teòric
- Per a poder utilitzar un altre valor diferent del teòric, cal l'acceptació expressa de la DF
Aquests criteris inclouen les pèrdues de material corresponents a retalls.

## 4.- NORMATIVA DE COMPLIMENT OBLIGATORI

NORMATIVA GENERAL:
UNE-EN 10025-1:2006 Productos laminados en caliente de aceros para estructuras. Parte 1: Condiciones técnicas generales de suministro.
UNE-EN 10025-2:2006 Productos laminados en caliente de aceros para estructuras. Parte 2: Condiciones técnicas de suministro de los aceros estructurales no aleados.
UNE-EN 10210-1:1994 Perfiles huecos para construcción, acabados en caliente, de acero no aleado de grano fino. Parte 1: condiciones técnicas de suministro.
UNE-EN 10219-1:1998 Perfiles huecos para construcción conformados en frío de acero no aleado y de grano fino. Parte 1: Condiciones técnicas de suministro.
UNE-EN 10162:2005 Perfiles de acero conformados en frío. Condiciones técnicas de suministro. Tolerancias dimensionales y de la sección transversal.
OBRES D'EDIFICACIÓ:

Real Decreto 751/2011, de 27 de mayo, por el que se aprueba la Instrucción de Acero Estructural (EAE).
Real Decreto 314/2006, de 17 de marzo, por el que se aprueba el Código Técnico de la Edificación Parte 2. Documento Básico de Acero DB-SE-A
* UNE-ENV 1090-1:1997 Ejecución de estructuras de acero. Parte 1: Reglas generales y reglas para edificación.
OBRES D'ENGINYERIA CIVIL:
Real Decreto 751/2011, de 27 de mayo, por el que se aprueba la Instrucción de Acero Estructural (EAE).
* Orden FOM/475/2002 de 13 de febrero, por la que se actualizan determinados artículos del Pliego de Prescripciones Técnicas Generales para Obras de Carreteras y Puentes relativos a Hormigones y Acero.

5.- CONDICIONS DE CONTROL DE RECEPCIÓ

CONDICIONS DE MARCATGE I CONTROL DE LA DOCUMENTACIÓ EN PERFILS D'ACER LAMINAT I PERFILS D'ACER BUITS:
Cada producte ha d'anar marcat de forma clara i indeleble amb la següent informació:
- El tipus, la qualitat i, si és aplicable, la condició de subministrament mitjançant la seva designació abreujada
- Un número que identifiqui la colada (aplicable únicament en el cas d'inspecció per colades) i, si és aplicable, la mostra
- El nom del fabricant o la seva marca comercial
- La marca de l'organisme de control extern (quan sigui aplicable)
- Han de portar el marcat CE de conformitat amb el que disposen els Reials Decrets 1630/1992 de 29 de desembre i 1328/1995 de 28 de juliol
La marca ha d'estar situada en una posició propera a un dels extrems de cada producte o en la secció transversal de tall.
Quan els productes es subministren en paquets el marcatge s'ha de fer amb una etiqueta adherida al paquet o sobre el primer producte del mateix.
PERFILS D'ACER LAMINAT EN CALENT:
El subministrador ha de posar a disposició de la DF en el cas que aquesta ho sol·liciti, la documentació següent, que acredita el marcatge CE, segons el sistema d'avaluació de conformitat aplicable, d' acord amb el que disposa l'apartat 7.2.1 del CTE:
- Productes per a ús en estructures metàl·liques o en estructures mixtes metall i formigó:
  - Sistema 2+: Declaració de conformitat del fabricant i Certificació de Control de la Producció en Fàbrica
El símbol normalitzat CE (d'acord amb la directiva 93/68/CEE) s'ha de col·locar sobre el producte acompanyat per:
- El número d'identificació de l'organisme de certificació
- El nom o marca comercial i adreça declarada del fabricant
- Les dues ultimes xifres de l'any d'impressió del marcat
- El número del certificat de conformitat CE o del certificat de producció en fàbrica (si és procedent)
- Referència a la norma EN 10025-1
- Descripció del producte: nom genèric, material, dimensions i ús previst
- Informació de les característiques essencials indicades de la següent forma:
  - Designació del producte d'acord amb la norma corresponent de toleràncies dimensionals, segons el capítol 2 de la norma EN 10025-1
  - Designació del producte d'acord amb l'apartat 4.2 de les normes EN 10025-2 a EN 10025-6
CONDICIONS DE MARCATGE I CONTROL DE LA DOCUMENTACIÓ EN PERFILS D'ACER CONFORMATS:
Han d'anar marcats individualment o sobre el paquet amb una marca clara i indeleble que contingui la següent informació:
- Dimensions del perfil o número del plànol de diseny
- Tipus i qualitat de l'acer
- Referència que indiqui que els perfils s'han fabricat i assajat segons UNE-EN 10162; si es requereix, el marcatge CE
- Nom o logotipus del fabricant
- Codi de producció
- Identificació del laboratori d'assaigs extern (quan sigui aplicable)
- Codi de barres, segons ENV 606, quan la informació mínima anterior es faciliti amb un text clar
CONDICIONS DE MARCATGE I CONTROL DE LA DOCUMENTACIÓ EN PERFILS FORADATS:
Cada perfil ha d'anar marcat de forma clara i indeleble amb la següent informació:
- La designació abreujada
- El nom o les sigles (marca de fàbrica) del fabricant
- En el cas d'inspecció i assaigs específics, un número d'identificació, per exemple el número de comanda, que permeti relacionar el producte o la unitat de subministrament i el document corresponent (ú nicament aplicable als perfils foradats conformats en fred)
Quan els productes es subministren en paquets el marcatge es pot fer amb una etiqueta adherida al paquet.
OPERACIONS DE CONTROL:
El control de recepció de material verificarà que les característiques dels materials són coincidents amb l'establert en la DT. Aquest control ha de complir l'especificat en l'apartat 7.2 del CTE.
Control de documentació: documents d'origen (full de subministrament i e tiquetat), certificat de garantia del fabricant, en el seu cas, (signat per persona fí sica) i els documents de conformitat o autoritzacions administratives exigides, inclòs la documentació corresponent al marcatge CE quan sigui pertinent.
Control mitjançant distintius de qualitat i avaluacions d'idoneïtat: En el cas que el fabricant disposi de marques de qualitat, ha d'aportar-ne la documentació corresponent
Control de recepció mitjançant assaigs: Si el material disposa d'una marca legalment reconeguda a un país de la CEE (Marcatge CE, AENOR, etc.) es podrà prescindir dels assaigs de control de recepció de les caracterí stiques del material garantides per la marca; i la DF sol·licitarà en aquest cas, els resultats dels assaigs corresponents al subministrament rebut. En qualsevol cas, la DF podrà sol· licitar assaigs de control de recepció si ho creu convenient.
Inspecció visual del material a la seva recepció. Es controlaran les característiques geomètriques com a mínim sobre un 10% de les peces rebudes. El subministrament del material es realitzarà amb la inspecció requerida (UNE-EN 10204).
A efectes de control d'apilament, la unitat d'inspecció ha de complir les següents condicions:
- Correspondència en el mateix tipus i grau d'acer
- Procedència de fabricant
- Pertany a la mateixa sèrie en funció del gruix màxim de la secció:
  - Sèrie lleugera: e <= 16 mm
  - Sèrie mitja: 16 mm <= e <= 40 mm
  - Sèrie pesada: e > 40 mm
En el cas que es realitzi el control mitjançant assaigs, s' ha de fer les comprovacions següents:
- Les unitats d'inspecció seran fraccions de cada grup afí, amb un pes màxim de 20 t per lot.
- Per a cada lot , es realitzaran els següents assaigs:
  - Determinació quantitativa de sofre (UNE 7-019)
  - Determinació quantitativa fòsfor (UNE 7-029)
  - Determinació del contingut de nitrogen (UNE 36-317-1)
  - Determinació quantitativa del contingut de carboni (UNE 7014)
- En una mostra d'acer laminat, per a cada lot , es realitzaran a més, els següents assaigs:
  - Determinació quantitativa de manganès (UNE 7027)
  - Determinació gravimètrica de silici (UNE 7028)
  - Assaig a flexió pel xoc d'una proveta de planxa d'acer (UNE 7475-1)
  - Determinació de la duresa brinell d'una proveta (UNE-EN-ISO 6506-1)
- En una mostra de perfils d'acer buits, per a cada lot, es realitzaran a més, els següents assaigs:
  - Assaig d'aixafada (UNE-EN ISO 8492)
- En el cas de perfils galvanitzats, es comprovarà la massa i gruix del recobriment (UNE-EN ISO 1461, UNE-EN ISO 2178).
OPERACIONS DE CONTROL EN UNIONS SOLDADES:
Recepció del certificat de qualitat de les característiques dels elèctrodes.
Abans de començar l'obra, i sempre que es canviï el tipus de material d'aportació:
- Preparació d'una proveta mecanitzada, soldades amb el material d'aportació previst, i assaig a tracció ( UNE-EN ISO 15792-2). Abans d'aquest assaig, es realitzarà una radiografia de la soldadura realitzada (UNE-EN 1435), per tal de constatar que el cordó està totalment ple de material d'aportació.
- Assaig de tracció del metall aportat(UNE-EN ISO 15792-2) 1 provetes
- Assaig de resiliència del metall aportat (UNE-EN ISO 15792-2) 1 provetes
CRITERIS DE PRESA DE MOSTRES:
Les mostres pels assaigs químics es prendran de la unitat d'inspecció segons els criteris establerts a la norma UNE-EN ISO 14284.
En perfils laminats i conformats les mostres pels assaigs mecànics es prendran segons els criteris establerts en les UNE EN 10025-2 a UNE 10025-6. Les localitzacions de les mostres seguiran els criteris establerts en l'annex A de la UNE EN 10025-1.
Per la preparació de les provetes s' aplicaran els requisits establerts a la UNE-EN ISO 377.
Per la preparació de provetes per assaig de tracció s' aplicarà la UNE-EN 10002-1.
En perfils laminats, per la preparació de provetes per assaig a flexió per xoc (resiliència) s'aplicarà la UNE 10045-1. També son d'aplicació els següents requeriments:
- Gruix nominal >12 mm: mecanitzar provetes de 10x10 mm
- Gruix nominal <= 12 mm: l'ample mínim de la proveta serà de 5 mm
Les mostres i provetes tenen que estar marcades de manera que es reconeguin els productes originals, així com la seva localització i orientació del producte.
Les mostres i els criteris de conformitat per als perfils buits, queden establerts a la norma UNE-EN 10219-1 seguint els parametres de la taula D.1
INTERPRETACIÓ DE RESULTATS I ACTUACIONS EN CAS D'INCOMPLIMENT:
No es podrà acceptar perfils que no estiguin amb les garanties corresponents i no vagin marcats adequadament.
Si els resultats de tots els assaigs de recepció d' un lot acompleixen el prescrit, aquest és acceptable.
Si algun resultat no acompleix el prescrit, però s'ha observat en el corresponent assaig alguna anomalia no imputable al material (com defecte en la mecanització de la proveta, irregular funcionament de la maquinaria d'assaig...) l'assaig es considerarà nul i caldrà repetir-lo correctament amb una nova proveta.

Si algun resultat no acompleix el prescrit havent-ho realitzat correctament, es realitzaran 2 contrassaigs segons UNE-EN 10021, sobre provetes preses de dues peces diferents del lot que s'està assajant. Si ambdós resultats (dels contrassaigs) compleixen el prescrit, la unitat d'inspecció serà acceptable, en cas contrari es rebutjarà.
Quan es sobrepassi alguna de les tolerà ncies especificades en algun control geomètric, es rebutjarà la peça incorrecta. A més a més, s'augmentarà el control, en l'apartat incomplet, fins a un 20% d' unitats. Si encara es troben irregularitats, es faran les oportunes correccions i/o rebuigs i es farà el control sobre el 100 % de les unitats amb les oportunes actuacions segons el resultat.
INTERPRETACIÓ DE RESULTATS I ACTUACIONS EN CAS D'INCOMPLIMENT EN UNIONS SOLDADES:
El material d'aportació complirà les condicions mecàniques indicades.
En les provetes preparades amb soldadures, la línia de ruptura ha de quedar fora de la zona d'influència de la soldadura.

## B8 - MATERIALS PER A REVESTIMENTS

## B89 - MATERIALS PER A PINTURES

0.- ELEMENTS QUE CONTEMPLA EL PLEC

B89ZNE00.

1.- DEFINICIÓ I CARACTERÍSTIQUES DELS ELEMENTS

Pintures, pastes i esmalts.
S'han considerat els tipus següents:
- Pintura a la cola: Pintura a l'aigua formada per un aglomerant a base de coles cel·lulòsiques o anilàcies i pigments resistents als àlcalis
- Pintura a la calç: Dissolució en aigua, l'aglutinant i el pigment de la qual és l'hidròxid de calç o la calç apagada
- Pintura al ciment: Dissolució en aigua de ciment blanc tractat i pigments resistents a l'alcalinitat
- Pintura al làtex: Pintura a base de polímers vinílics en dispersió
- Pintura plàstica: Pintura formada per un aglomerant a base d'un polímer sintètic, en dispersió aquosa i pigments cà rrega-estenedors resistents als àlcalis i a la intempèrie
- Pintura acrílica: Pintura formada per copolímers acrílics amb pigments i càrregues inorgàniques, en una dispersió aquosa. Seca a l'aire per evaporació del dissolvent
- Esmalt gras: Pintura formada per olis secants barrejats amb resines dures, naturals o sintètiques i dissolvents
- Esmalt sintètic: Pintura formada per un aglomerant de resines alquídiques, soles o modificades, pigments resistents als àlcalis i a la intempèrie i additius modificadors de la brillantor. Seca a l'aire per evaporació del dissolvent
- Esmalt de poliuretà d'un component: Pintura formada per un aglomerant de resines de poliuretà, soles o modificades, que catalitzen amb la humitat atmosfèrica i pigments resistents als àlcalis i a la intempèrie, dissolta en dissolvents adequats
- Esmalt de poliuretà de dos components: Pintura formada per copolímers de resines de poliuretà fluï dificades i pigmentades. Seca per polimerització mitjançant un catalitzador
- Esmalt de poliuretà uretanat: Pintura formada per resines uretanades
- Esmalt epoxi: Revestiment de resines epoxi, format per dos components: un enduridor i una resina, que cal barrejar abans de l'aplicació. Seca per reacció química dels dos components
- Esmalt en dispersió acrílica: Copolímers acrílics en una emulsió aquosa
- Esmalt de clorcautxú: Seca a l'aire per evaporació del dissolvent
- Pasta plàstica de picar: Pintura formada per un vehicle a base d'un polímer sintètic, en dispersió aquosa i pigments càrrega-estenedors resistents als àlcalis i la intempèrie

PINTURA A LA COLA:
Característiques de la pel·lícula líquida:
- Amb l'envàs ple i al cap de 3 minuts d'agitació (INTA 16 32 03) no ha de tenir coàguls, pells, dipòsits durs ni flotació de pigments.
- Ha de tenir una consistència adequada per a la seva aplicació amb brotxa o amb corró. Ha de fer có rrer la brotxa, ha de fluir, ha d'anivellar bé i ha de deixar una capa uniforme després de l'assecat
- Finor de mòlta dels pigments (INTA 16 02 55): < 50 micres
- Temperatura d'inflamació (INTA 16 02 32A): Ininflamable
- Temps d'assecatge a 23°C ± 2°C i 50% ± 5% HR (INTA 16 02 29):
  - Al tacte: 2 h
  - Totalment sec: 4 h

Característiques de la pel·lícula seca:
- La pintura ha de ser de color estable.
- Adherència (UNE 48032): <= 2

PINTURA A LA CALÇ:
Un cop preparada ha de tenir una consistència adequada per a la seva aplicació amb brotxa, corró o procediments neumàtics fins a l'impregnació dels porus de la superfície a tractar.
Després d'assecar-se s'han d'aplicar dues capes d'acabat.
Un cop seca, ha de ser resistent a la intempèrie, ha d'endurir amb la humitat i el temps i ha de tenir propietats microbicides.
PINTURA AL CIMENT:
Un cop preparada ha de tenir una consistència adequada per a la seva aplicació amb brotxa, corró o pistola fins a l'impregnació de la superfície a tractar.
Un cop seca ha de ser resistent a la intempèrie.
PINTURA AL LÀTEX:
Característiques de la pel·lícula líquida:
- Amb l'envàs ple i al cap de 3 minuts d'agitació (INTA 16 32 03) no ha de tenir coàguls, pells, ni dipòsits durs
- Un cop preparada ha de fer córrer la brotxa, ha de fluir, ha d'anivellar bé i ha de deixar una capa uniforme després de l'assecat
- Temps d'assecatge a 23°C ± 2°C i 50% ± 5% HR (INTA 16 02 29):
  - Al tacte: < 30
  - Totalment sec: < 2 h

Característiques de la pel·lícula seca:
- Adherència (UNE 48032): <= 2

PINTURA PLÀSTICA:
Característiques de la pel·lícula líquida:
- La pintura continguda al seu envàs original recentment obert, no ha de presentar senyals de putrefacció, pells ni materies extranyes.
- Amb l'envàs ple i sotmesa a agitació (UNE_EN 21513 i UNE 48-083) no ha de tenir coàguls, pells, dipòsits durs ni flotació de pigments
- Ha de tenir una consistència adequada per a la seva aplicació amb brotxa o amb corró. Ha de fer có rrer la brotxa, ha de fluir, ha d'anivellar bé i ha de deixar una capa uniforme després de l'assecat
- Finor de mòlta dels pigments (INTA 16 02 55): < 50 micres
- Temps d'assecat a 23°C ± 2°C i 50% ± 5% HR (INTA 16 02 29):
  - Al tacte: < 1 h
  - Totalment sec: < 2 h
- Pes específic:
  - Pintura per a interiors: < 16 kN/m3
  - Pintura per a exteriors: < 15 kN/m3
- Rendiment: > 6 m2/kg
- Relació volum pigments + càrregues/volum pigments, pes càrregues, aglomerat sòlid (PVC): < 80%

Característiques de la pel·lícula seca:
- La pintura ha de ser de color estable, i per a exteriors, insaponificable.
- Adherència (UNE 48032): <= 2
- Capacitat de recobriment (UNE 48-259): Relació constant >= 0,98
- Resistència al rentat (DIN 53778):
  - Pintura plàstica per a interiors o pasta plàstica: >= 1000 cicles
  - Pintura plàstica per a exteriors: >= 5000 cicles
- Solidesa a la llum (NF-T-30.057): Ha de complir
- Transmissió del vapor d'aigua (NF-T-30.018): Ha de complir

PINTURA PLÀSTICA PER A EXTERIORS:
Resistència a la immersió (UNE 48-144): No s'observen canvis o defectes
Resistència a la intempèrie (DIN 18363): Ha de complir
Resistència a l'abrasió (NF-T-30.015): Ha de complir
Resistència a la calor (UNE 48-033): Ha de complir
PINTURA ACRÍLICA:
Característiques de la pel·lícula líquida:
- Un cop preparada ha de tenir una consistència adequada per a la seva aplicació amb brotxa, corró o procediments pneumàtics
- Temps d'assecatge a 23°C ± 2°C i 50% ± 5% HR (INTA 16 02 29):
  - Al tacte: < 4 h
  - Totalment sec: < 14 h

Característiques de la pel·lícula seca:
- La pintura ha de ser de color estable i insaponificable.
- Ha de ser resistent a la intempèrie.

ESMALT GRAS:
Un cop preparada ha de tenir una consistència adequada per a la seva aplicació amb brotxa, corró o pistola fins a la impregnació de la superfície a tractar.
Temperatura d'inflamació (INTA 16 02 32A): > 30°C

Temps d'assecatge a 23°C ± 2°C i 50% ± 5% HR (INTA 16 02 29):
- Al tacte: < 1 h
- Totalment sec: < 6 h

Un cop sec, ha de tenir bona resistència al fregament i al rentat.

ESMALT SINTÈTIC:

No ha de tenir resines fenòliques (INTA 16 04 23) ni de colofonia (INTA 16 04 22).

Característiques de la pel·lícula líquida:
- Amb l'envàs ple i al cap de 3 minuts d'agitació (INTA 16 32 03) no ha de tenir coàguls, pells, dipòsits durs ni flotació de pigments.
- Ha de tenir la consistència adequada per a la seva aplicació amb brotxa. Ha de fer córrer la brotxa, ha de fluir bé i ha de deixar una capa uniforme després de l'assecatge.
- Finor de mòlta dels pigments (INTA 16 02 55): < 25 micres
- Temperatura d'inflamació (INTA 16 02 32A): > 30°C
- Temps d'assecatge a 23°C ± 2°C i 50% ± 5% HR (INTA 16 02 29):
  - Al tacte: < 3 h
  - Totalment sec: < 8 h
- Material volàtil (INTA 16 02 31): >= 70 ± 5%
- Rendiment per a una capa de 30 micres: >= 5 m2/kg
- Índex d'anivellament a 23 ± 2°C i 50 ± 5% HR (INTA 16 02 89): >= 5
- Índex de despreniments a 23 ± 2°C i 50 ± 5% HR (INTA 16 02 88): >= 4

Característiques de la pel·lícula seca:
- La pintura ha de ser de color estable i insaponificable.
- Adherència (UNE 48032): <= 2
- Ha de ser resistent a la intempèrie (INTA 16 06 02).
- Envelliment accelerat (INTA 16 06 55): < 6 unitats pèrdua de lluminositat (INTA 16 02 08)
- Resistència a l'abrasió (UNE 56818): Danys moderats
- Esgrogueïment accelerat per colors amb reflectància aparent superior al 80% (INTA 160.603): < 0,12

ESMALT DE POLIURETÀ D'UN COMPONENT:

Característiques de la pel·lícula líquida:
- Amb l'envàs ple i al cap de 3 minuts d'agitació (INTA 16 32 03) no ha de tenir coàguls, pells, dipòsits durs ni flotació de pigments.
- Ha de tenir la consistència adequada per a la seva aplicació amb brotxa. Ha de fer córrer la brotxa, ha de fluir bé i ha de deixar una capa uniforme després de l'assecatge.
- Temperatura d'inflamació (INTA 16 02 32A): > 30°C
- Temps d'assecatge a 23°C ± 2°C i 50% ± 5% HR (INTA 16 02 29):
  - Al tacte: < 3 h
  - Totalment sec: < 8 h
- Índex d'anivellament a 23 ± 2°C i 50 ± 5% HR (INTA 16 02 89): >= 5
- Índex de despreniments a 23 ± 2°C i 50 ± 5% HR (INTA 16 02 88): >= 4

Característiques de la pel·lícula seca:
- La pintura ha de ser de color estable i insaponificable.
- Adherència (UNE 48032): <= 2
- Ha de ser resistent a la intempèrie (INTA 16 06 02).
- Envelliment accelerat (INTA 16 06 05): < 6 unitats pèrdua de lluminositat (INTA 16 02 08)
- Resistència a l'abrasió (UNE 56818): Danys petits
- Adherència i resistència a l'impacte:

| | A les 24 h | Al cap de 7 dies |
|---|---|---|
| Adherència al quadriculat: | 100% | 100% |
| Impacte directe o indirecte: | | |
| Bola de 12,5 des de 50 cm (INTA 160.266) | Bé | Ha de complir |

- Resistència a la càrrega concentrada en moviment (UNE 56-814): Danys moderats
- Resistència a la càrrega rodant (UNE 56-815): Danys petits
- Resistència a la càrrega arrossegada (UNE 56-816): Danys petits
- Resistència al ratllat (UNE 48-173): Resistent
- Resistència a la calor (UNE 48-033): Ha de complir
- Resistència química:
  - A l'àcid cítric al 10%: 15 dies
  - A l'acid làctic al 5%: 15 dies
  - A l'àcid acètic al 5%: 15 dies
  - A l'oli de cremar: Cap modificació
  - Al xilol: Cap modificació
  - Al clorur sòdic al 20%: 15 dies
  - A l'aigua: 15 dies

ESMALT DE POLIURETÀ DE DOS COMPONENTS:

Cal barrejar els dos components abans de l'aplicació.

Característiques de la pel·lícula líquida:
- Ha de tenir la consistència adequada per a la seva aplicació amb brotxa. Ha de fer córrer la brotxa, ha de fluir bé i ha de deixar una capa uniforme després de l'assecatge.
- Temperatura d'inflamació (INTA 16 02 32A): > 30°C
- Temps d'assecatge a 23°C ± 2°C i 50% ± 5% HR (INTA 16 02 29):
  - Al tacte: < 3 h
  - Totalment sec: < 8 h

Característiques de la pel·lícula seca:
- La pintura ha de ser de color estable i insaponificable.
- Adherència (UNE 48032): <= 2
- Ha de ser resistent a la intempèrie (INTA 16 06 02).
- Envelliment accelerat (INTA 16 06 55): < 6 unitats pèrdua de lluminositat (INTA 16 02 08)
- Resistència a l'abrasió (UNE 56818): Danys petits
- Ha de tenir bona resistència química als àcids diluïts, als hidrocarburs, les sals i als detergents.

ESMALT DE POLIURETÀ URETANAT:

Un cop preparada ha de tenir una consistència adequada per a la seva aplicació amb brotxa, corró o pistola fins a la impregnació de la superfície a tractar.

Temps d'assecatge a 20°C: 1 - 2 h

Ha de tenir bona resistència a l'aigua salada i al sol.

ESMALT DE DISPERSIÓ ACRÍLICA:

Un cop preparada ha de tenir una consistència adequada per a la seva aplicació amb brotxa, corró o pistola fins a la impregnació de la superfície a tractar.

Temperatura d'inflamació (INTA 16 02 32A): Ininflamable

Temps d'assecatge a 23°C ± 2°C i 50% ± 5% HR (INTA 16 02 29):
- Al tacte: < 20 min
- Totalment sec: < 1 h

ESMALT DE CLORCAUTXÚ:

Un cop preparada ha de tenir una consistència adequada per a la seva aplicació amb brotxa o corró.

Temps d'assecatge a 23°C ± 2°C i 50% ± 5% HR (INTA 16 02 29):
- Al tacte: < 30 min
- Totalment sec: < 2 h

Ha de ser resistent a l'aigua dolça i salada, als àcids i als àlcalis.

ESMALT EPOXI:

Un cop preparada ha de tenir una consistència adequada per a la seva aplicació amb brotxa, corró o pistola.

Temperatura d'inflamació (INTA 16 02 29): > 30°C

Temps d'assecatge a 23°C ± 2°C i 50% ± 5% HR (INTA 16 02 29):
- Al tacte: < 30 min
- Totalment sec: < 10 h

Ha de tenir bona resistència al desgast.

Ha de ser resistent a l'àcid làctic 1%, acètic 10%, clorhídric 20%, cítric 30%, sosa i solucions bàsiques, als hidrocarburs (benzina, querosè) als olis animals i vegetals, a l'aigua, als detergents i a l'alcohol etílic 10%.

Resistència mecànica (desprès de 7 dies de polimerització):
- Tracció: >= 16 N/mm2
- Compressió: >= 85 N/mm2

Resistència a la temperatura: 80°C

PASTA PLÀSTICA DE PICAR:

Característiques de la pel·lícula líquida:
- Amb l'envàs ple i al cap de 3 minuts d'agitació (INTA 16 32 03) no ha de tenir coàguls, pells, dipòsits durs ni flotació de pigments.
- Ha de tenir una consistència adequada.
- Finor de mòlta dels pigments (INTA 16 02 55): < 50 micres
- Temps d'assecat a 23°C ± 2°C i 50% ± 5% HR (INTA 16 02 29):
  - Al tacte: < 1 h
  - Totalment sec: < 2 h
- Pes específic: < 17 kN/m3
- Relació: volum del pigment/volum de la resina (PVC): < 80%

Característiques de la pel·lícula seca:
- La pintura ha de ser de color estable i insaponificable.
- Adherència (UNE 48032): <= 2
- Resistència al rentat (DIN 53778):
  - Pintura plàstica per a interiors o pasta plàstica: >= 1000 cicles
  - Pintura plàstica per a exteriors: >= 5000 cicles
- Solidesa a la llum (NF-T-30.057): Ha de complir
- Transmissió del vapor d'aigua (NF-T-30.018): Ha de complir
- Resistència a la immersió (UNE 48-144): No s'observen canvis o defectes
- Resistència a la intempèrie (DIN 18363): Ha de complir
- Resistència a l'abrasió (NF-T-30.015): Ha de complir
- Resistència a la calor (UNE 48-033): Ha de complir

## 2.- CONDICIONS DE SUBMINISTRAMENT I EMMAGATZEMATGE

PINTURA A LA COLA, AL LÀTEX, ACRÍLICA, PLÀSTICA, ESMALT GRAS, SINTÈTIC, DE POLIURETÀ, DE DISPERSIÓ ACRÍLICA, EPOXI I PASTA DE PICAR:
Subministrament: En pots o bidons.
Emmagatzematge: En llocs ventilats i no exposats al sol, dins del seu envàs tancat i sense contacte amb el terra. S'ha de preservar de les gelades.
PINTURA A LA CALÇ:
Subministrament de la calç aèria en terrossos o envasada.
La calç hidràulica ha de subministrar-se en pols.
Emmagatzematge: En llocs ventilats i no exposats al sol, dins del seu envàs tancat i sense contacte amb el terra. S'ha de preservar de les gelades.
PINTURA AL CIMENT:
Subministrament: En pols, en envasos adequats.
Emmagatzematge: En llocs ventilats i no exposats al sol, dins del seu envàs tancat i sense contacte amb el terra. S'ha de preservar de les gelades.

## 3.- UNITAT I CRITERIS D'AMIDAMENT

Unitat d'amidament: la indicada a la descripció de l'element
Criteri d'amidament: quantitat necessària subministrada a l'obra

## 4.- NORMATIVA DE COMPLIMENT OBLIGATORI

No hi ha normativa de compliment obligatori.

## 5.- CONDICIONS DE CONTROL DE RECEPCIÓ

CONDICIONS DE MARCATGE I CONTROL DE LA DOCUMENTACIÓ EN PINTURA A LA COLA, AL LÀTEX, ACRÍLICA, PLÀSTICA, ESMALT GRAS, SINTÈTIC, DE POLIURETÀ, DE DISPERSIÓ ACRÍLICA, EPOXI I PASTA DE PICAR:
A cada envàs hi ha d'haver les dades següents:
- Identificació del fabricant
- Nom comercial del producte
- Identificació del producte
- Codi d'identificació
- Pes net o volum del producte
- Data de caducitat
- Instruccions d'ús
- Dissolvents adequats
- Límits de temperatura
- Temps d'assecatge al tacte, total i de repintat
- Toxicitat i inflamabilitat
- Proporció de la barreja i temps d'utilització, en els productes de dos components
- Color i acabat, en la pintura plàstica o al làtex i en l'esmalt sintètic, de poliuretà

CONDICIONS DE MARCATGE I CONTROL DE LA DOCUMENTACIÓ EN PINTURA A LA CALÇ:
A cada envàs hi ha d'haver les dades següents:
- Identificació del fabricant
- Nom comercial del producte
- Identificació del producte
- Codi d'identificació
- Pes net o volum del producte
- Toxicitat i inflamabilitat

CONDICIONS DE MARCATGE I CONTROL DE LA DOCUMENTACIÓ EN PINTURA AL CIMENT:
A cada envàs hi ha d'haver les dades següents:
- Identificació del fabricant
- Nom comercial del producte
- Identificació del producte
- Codi d'identificació
- Pes net o volum del producte
- Instruccions d'ús
- Temps d'estabilitat de la barreja
- Temperatura mínima d'aplicació
- Temps d'assecatge
- Rendiment teòric en m/l
- Color

OPERACIONS DE CONTROL:
Els punts de control més destacables són els següents:
- En cada subministrament d'esmalt, es comprovarà que l' etiquetatge dels envasos contingui les dades exigides a les especificacions.

El control de recepció de material verificarà que les característiques dels materials són coincidents amb l'establert en la DT. Aquest control ha de complir l'especificat en l'apartat 7.2 del CTE.
Control de documentació: documents d'origen (full de subministrament i e tiquetat), certificat de garantia del fabricant, en el seu cas, (signat per persona fí sica) i els documents de conformitat o autoritzacions administratives exigides, inclòs la documentació corresponent al marcatge CE quan sigui pertinent.
Control mitjançant distintius de qualitat i avaluacions d'idoneïtat: En el cas que el fabricant disposi de marques de qualitat, ha d'aportar-ne la documentació corresponent
Control de recepció mitjançant assaigs: Si el material disposa d'una marca legalment reconeguda a un país de la CEE (Marcatge CE, AENOR, etc.) es podrà prescindir dels assaigs de control de recepció de les caracterí stiques del material garantides per la marca; i la DF sol·licitarà en aquest cas, els resultats dels assaigs corresponents al subministrament rebut. En qualsevol cas, la DF podrà sol· licitar assaigs de control de recepció si ho creu convenient.
- Comprovació de l'estat de conservació de la pintura, en un 10 % dels pots rebuts (INTA 16 02 26).

OPERACIONS DE CONTROL EN PINTURA PLÀSTICA:
- Recepció del certificat de qualitat del fabricant, on constin els resultats dels assaigs següents:
  - Determinació de la finor de mòlta dels pigments INTA 16.02.55 (10.57)
  - Temps d'assecatge INTA 16.02.29 (6.57)
  - Pes específic UNE EN ISO 2811-1
  - Capacitat de cobriment en humitat INTA 16.02.62(9.82)
  - Capacitat de cobriment en sec INTA 16.02.61(2.58)
  - Conservació de la pintura (cada 100 $m^2$) INTA 16.02.26

En cas de no rebre aquests resultats abans del inici de l'activitat, o que la DF no els consideri representatius, el contractista haurà de realitzar els assaigs corresponents, al seu càrrec i fora del pressupost d'autocontrol.

OPERACIONS DE CONTROL EN ESMALT SINTÈTIC I DE POLIURETÀ:
- Recepció del certificat de qualitat del fabricant, on constin els resultats dels assaigs següents:
  - Esmalt sintètic:
    - Assaigs sobre la pintura líquida:
      - Determinació de la finor de mòlta dels pigments INTA 16.02.55 (10.57)
      - Punt d'inflamació INTA 16.02.32A (7.61)
      - Contingut matèria volàtil INTA 16.02.31A (10.7)
      - Índex d'anivellament INTA.16.02.89 (9.68)
      - Índex de despreniments INTA 16.02.88
      - Temps d'assecatge INTA 16.02.29 (6.57)
    - Assaigs sobre la pel·lícula seca:
      - Envelliment accelerat INTA 16.06.05 (10.74) ó UNE 48071
      - Resistència a l'abrasió d'una capa UNE 48250

- Engroguiment accelerat INTA 16.06.05 (10.74) ó UNE 48071
- Conservació de la pintura INTA 16.02.26

- Esmalt de poliuretà:
  - Assaigs sobre la pintura líquida:
    - Punt d'inflamació INTA 16.02.32A (7.61)
    - Índex d'anivellament INTA.16.02.89 (9.68)
    - Índex de despreniments INTA 16.02.88
    - Temps d'assecatge INTA 16.02.29 (6.57)
  - Assaigs sobre la pel·lícula seca:
    - Envelliment accelerat INTA 16.06.05 (10.74) ó UNE 48071
    - Resistència al impacte UNE EN ISO 6272-1
    - Càrrega concentrada en moviment UNE EN ISO 6272-1
    - Resistència al ratllat UNE EN ISO 1518
    - Resistència a l'abrasió d'una capa UNE 48250
    - Resistència a agents químics UNE 48027
    - Conservació de la pintura INTA 16.02.26
    - Resistència al calor UNE 48033

En cas de no rebre aquests resultats abans del inici de l'activitat, o que la DF no els consideri representatius, el contractista haurà de realitzar els assaigs corresponents, al seu càrrec i fora del pressupost d'autocontrol.

CRITERIS DE PRESA DE MOSTRES:

Els controls s' han de realitzar segons les instruccions de la DF i els criteris indicats a les normes de procediment corresponents.

INTERPRETACIÓ DE RESULTATS I ACTUACIONS EN CAS D'INCOMPLIMENT:

No s'acceptaran els pots de pintura que no estiguin degudament etiquetats i /o certificats, així com els que presentin mal estat de conservació i/o emmagatzematge.

En cas d'observar deficiències en l'estat de conservació d' un pot, es rebutjarà la unitat corresponent i s'incrementarà la inspecció, en primera instància, fins al 20 % dels pots subministrats. Si es continuen observant irregularitats, es passarà a controlar el 100% del subministrament.

Els assaigs d'identificació han de resultar d'acord a les es pecificacions del plec i a les condicions garantides en el certificat del material. En cas d'incompliment, es realitzarà l'assaig sobre dues mostres més del mateix lot, acceptant-ne el conjunt sempre que els dos resultats estiguin d'acord a dites especificacions.

## B8Z - MATERIALS ESPECIALS PER A REVESTIMENTS

## B8ZA - MATERIALS PER A IMPRIMACIONS I TRACTAMENTS SUPERFICIALS

0.- ELEMENTS QUE CONTEMPLA EL PLEC

B8ZAM000,B8ZAH000.

1.- DEFINICIÓ I CARACTERÍSTIQUES DELS ELEMENTS

Materials per a envernissats, emprimacions i tractaments superficials.

S'han considerat els tipus següents:

- Brea epoxi: Pintura formada per una base de quitrà, resina epoxi i dissolvent i per un catalitzador format per una solució de poliamina, poliamida o d'altres
- Emprimació antioxidant: Emprimació sintètica de mini de plom electrolític, modificada eventualment amb oli de llinosa
- Emprimació antioxidant grassa: Emprimació de mini de plom electrolític barrejada amb olis i dissolvents
- Emprimació antioxidant al clorocautxú, a base de clorocautxú modificat
- Emprimació antioxidant al poliuretà: Emprimació de dos components a base de resines de poliuretà soles o modificades
- Emprimació de làtex: Emprimació de polímer vinílic en dispersió
- Emprimació fosfatant a base de resines viníliques o fenòliques, soles o modificades que catalitzen en ser barrejades amb un activador
- Pintura decapant: Producte líquid o semipastós, el component principal del qual és el clorur de metilè amb dissolvents i altres additius
- Decapant de baixa alcalinitat: producte específic per a paviments delicats, es composa bàsicament de tensioactius aniònics i sabons.
- Polímer orgànic o inorgànic: Pintura mineral formada per polímers orgànics o inorgànics, impermeable, de resistència quí mica alta enfront dels àcids orgànics i inorgànics
- Protector químic insecticida-fungicida: Producte a base de resines especials i agents fungicides i insecticides per a evitar el to blavó s i el podriment
- Segelladora: Producte segellant per a fusta, guix i ciment i paviments porosos
- Solució de silicona
- Vernís gras, format d'olis secants barrejats amb resines dures, naturals o sintètiques i dissolvents
- Vernís sintètic, format per un aglomerant de resines alquídiques, soles o modificades, i amb additius modificadors de la brillantor
- Vernís de poliuretà d'un component, format per un aglomerant de resines de poliuretà, soles o modificades, que catalitzen amb la humitat atmosfèrica, dissolt en dissolvents adequats
- Vernís de poliuretà de dos componentes, format per un aglomerant de resines hidroxilades, soles o modificades, que catalitzen en ser mesclades amb un isocianat
- Vernís de poliuretà uretanat, format per resines uretanades
- Vernís fenòlic, format per resines fenòliques i olis especials
- Vernís d'urea-formol, format per un aglomerant a base de resines d'urea-formol i additius modificants de la lluentor, dissolt en dissolvents adequats

VERNÍS:

Ha de tenir la consistència adequada per a la seva aplicació amb brotxa. Ha de fer córrer la brotxa, ha de fluir bé i ha de deixar una capa uniforme desprès de l'assecatge.

VERNÍS GRAS:

Ha de ser resistent al fregament i al rentat.

VERNÍS SINTÈTIC:

No ha de tenir resines fenòliques (INTA 16 04 23) ni de colofonia (INTA 16 04 22).

Rendiment per a una capa de 30 micres: >= 5 m2/kg

Característiques de la pel·lícula líquida:

- Amb l'envàs ple i al cap de 3 minuts d'agitació (INTA 16.32.03) no ha de tenir coàguls, pells ni dipòsits durs
- Temperatura d'inflamació (INTA 16.02.32A): >= 30°C
- Índex d'anivellament a 23 ± 2°C i 50 ± 5% HR (INTA 16 02 89): >= 5
- Índex de despreniments a 23 ± 2°C i 50 ± 5% HR (INTA 16 02 88): >= 4
- Temps d'assecatge a 23°C ± 2°C i 50% ± 5% HR (INTA 16 02 29):
  - Al tacte: < 5 h
  - Totalment sec: < 12 h

Característiques de la pel·lícula seca:

- Ha de ser de color estable i insaponificable.
- Ha de ser resistent a la intempèrie (INTA 16 06 02).
- Envelliment accelerat (INTA 16 06 05): < 6 unitats pèrdua de lluminositat (INTA 16 02 08)
- Adherència (UNE 48032): <= 2
- Resistència a l'abrasió (UNE 56818): Danys moderats

VERNÍS DE POLIURETÀ:

Característiques de la pel·lícula líquida:

- Amb l'envàs ple i al cap de 3 minuts d'agitació (INTA 16.32.03) no ha de tenir coàguls, pells ni dipòsits durs
- Temperatura d'inflamació (INTA 16.02.32A): >= 30°C
- Índex d'anivellament a 23 ± 2°C i 50 ± 5% HR (INTA 16 02 89): >= 5
- Índex de despreniments a 23 ± 2°C i 50 ± 5% HR (INTA 16 02 88): >= 4
- Temps d'assecatge a 23°C ± 2°C i 50% ± 5% HR (INTA 16 02 29):
  - Al tacte: < 1 h
  - Totalment sec: < 10 h

Característiques de la pel·lícula seca:

- Ha de ser de color estable i insaponificable.
- Ha de ser resistent a la intempèrie (INTA 16 06 02).
- Envelliment accelerat (INTA 16 06 05): < 6 unitats pèrdua de lluminositat (INTA 16 02 08)
- Adherència (UNE 48032): <= 2
- Resistència a l'abrasió (UNE 56818): Danys petits
- Adherència i resistència a l'impacte:

| | A les 24 h | Al cap de 7 dies |
|---|---|---|
| Adherència al quadriculat: | 100% | 100% |
| Impacte directe o indirecte: Bola de 12,5 des de 50 cm (INTA 160.266) | Bé | Ha de complir |

- Resistència a la càrrega concentrada en moviment (UNE 56-814): Danys moderats
- Resistència a la càrrega rodant (UNE 56-815): Danys petits
- Resistència a la càrrega arrossegada (UNE 56-816): Danys petits
- Resistència al ratllat (UNE 48-173): Resistent

- Resistència a la calor (UNE 48033): Fins a 250°C
- Resistència química:
  - A l'àcid cítric al 10%: 15 dies
  - A l'acid làctic al 5%: 15 dies
  - A l'àcid acètic al 5%: 15 dies
  - A l'oli de cremar: Cap modificació
  - Al xilol: Cap modificació
  - Al clorur sòdic al 20%: 15 dies
  - A l'aigua: 15 dies

VERNÍS DE POLIURETÀ DE DOS COMPONENTS:
Temps d'inducció de la mescla: 15 - 30 minuts
Vida de la mescla a 23 ± 2°C i 50 ± 5% HR (INTA 16 02 29): 2 - 8 h
VERNÍS DE POLIURETÀ URETANAT:
Ha de tenir bona resistència a l'aigua salada i al sol.
Temps d'assecatge a 20°C: 1 - 2 h
VERNÍS FENÒLIC:
Temps d'assecatge a 20°C: 6 - 12 h
VERNÍS D'UREA-FORMOL:
Característiques de la pel·lícula líquida:
- Amb l'envàs ple i al cap de 3 minuts d'agitació (INTA 16.32.03) no ha de tenir coàguls, pells ni dipòsits durs
- Temperatura d'inflamació (INTA 16.02.32A): >= 30°C
- Índex d'anivellament a 23 ± 2°C i 50 ± 5% HR (INTA 16 02 89): >= 5
- Índex de despreniments a 23 ± 2°C i 50 ± 5% HR (INTA 16 02 88): >= 4
- Temps d'assecatge a 23°C ± 2°C i 50% ± 5% HR (INTA 16 02 29):
  - Al tacte: < 30 min
  - Totalment sec: < 3 h

Característiques de la pel·lícula seca:
- Ha de ser de color estable i insaponificable.
- Ha de ser resistent a la intempèrie (INTA 16 06 02).
- Envelliment accelerat (INTA 16 06 05): < 6 unitats pèrdua de lluminositat (INTA 16 02 08)
- Adherència (UNE 48032): <= 2

BREA EPOXI:
El component base, amb l'envàs ple i acabat d'obrir, no ha de tenir coàguls, pells ni dipòsits durs (INTA 16 02 26).
Relació resina epoxi/quitrà: 40/60
Temperatura d'inflamació del component base (INTA 16 02 44): > 30°C
Temps d'assecatge per a repintar (INTA 16 02 29): >= 18 h
Gruix de la capa (INTA 16 02 24): >= 100 micres
Resistència a la boira salina (INTA 16 06 04): Ha de complir
Resistència a la immersió (INTA 16 06 01): Ha de complir
IMPRIMACIÓ ANTIOXIDANT:
Característiques de la pel·lícula líquida:
- Amb l'envàs ple i al cap de 3 minuts d'agitació (INTA 16 32 03) no ha de tenir coàguls, pells, dipòsits durs ni flotació de pigments.
- Pigment: >= 26% de mini de plom electrolític
- Puresa del mini de plom electrolític (INTA 16 12 11): >= 99,6%
- Finor de la mòlta (INTA 16 02 55): < 50 micres
- Temperatura d'inflamació (INTA 16 02 32): > 25°C
- Índex d'anivellament a 23 ± 2°C i 50 ± 5% HR (INTA 16 02 89): > 3
- Temps d'assecatge a 23 ±2°C i 50 ±5% HR (INTA 16 02 29):
  - Al tacte: < 1 h
  - Totalment seca: < 6 h
- Pes específic a 23 ± 2°C, 50 ± 5% HR (INTA 16 42 03): > 18 kN/m3
- Rendiment per a una capa de 30 - 40 micres: > 4 m2/kg

Característiques de la pel·lícula seca:
- Resistència a la boira marina (INTA 16 01 01, ASTM B.117-73, oxidació marina 8 (0,1%) ASTM D.610-68): >= 150 h
- Adherència (UNE 48032): <= 2

IMPRIMACIÓ ANTIOXIDANT GRASSA:
Ha de tenir una consistència adequada per a la seva aplicació amb brotxa.
Temperatura d'inflamació (INTA 16 02 32): > 30°C
Temps d'assecatge a 23 ±2°C i 50 ±5% HR (INTA 16 02 29):
- Al tacte: < 1 h
- Totalment seca: < 18 h

Pes específic a 20°C: > 23 kN/m3
Rendiment per una capa de 45 - 50 micres: > 4 m2/kg
IMPRIMACIÓ ANTIOXIDANT AL CLORCAUTXÚ:
Ha de tenir una consistència adequada per a la seva aplicació amb brotxa o pistola.
Temperatura d'inflamació (INTA 16 02 32): > 23°C
Temps d'assecatge a 23 ±2°C i 50 ±5% HR (INTA 16 02 29):
- Al tacte: < 45 min
- Totalment seca: < 4 h

Pes específic a 20°C: > 17,3 kN/m3
Rendiment per una capa de 40 - 45 micres: > 4 m2/kg
IMPRIMACIÓ ANTIOXIDANT AL POLIURETÀ:
Ha de tenir una consistència adequada per a la seva aplicació amb brotxa o pistola.
Temps d'assecatge a 23 ±2°C i 50 ±5% HR (INTA 16 02 29):
- Al tacte: < 15 min
- Totalment seca: < 2 h

Pes específic a 20°C: > 13,5 kN/m3
Rendiment per una capa de 40 - 45 micres: > 4 m2/kg
IMPRIMACIÓ DE LÀTEX:
Característiques de la pel·lícula líquida:
- Amb l'envàs ple i al cap de 3 minuts d'agitació (INTA 16.32.03) no ha de tenir coàguls, pells ni dipòsits durs
- Ha de tenir una consistència adequada per a la seva aplicació amb brotxa. Ha de fer córrer la brotxa i ha de fluir bé , i ha de deixar una capa uniforme després de l'assecat
- Temps d'assecatge a 23 ±2°C i 50 ±5% HR (INTA 16 02 29):
  - Al tacte: < 30 min
  - Totalment seca: < 2 h

Característiques de la pel·lícula seca:
- Adherència (UNE 48032): <= 2

IMPRIMACIÓ FOSFATANT:
Característiques de la pel·lícula líquida:
- La mescla preparada, al cap de 3 minuts d'agitació, no ha de tenir coàguls, pells ni dipòsits durs
- Ha de tenir una consistència adequada per a la seva aplicació amb brotxa. Ha de fer córrer la brotxa i ha de fluir bé , i ha de deixar una capa uniforme després de l'assecat
- Temps d'assecatge a 23 ±2°C i 50 ±5% HR (INTA 16 02 29):
  - Al tacte: < 15 min
  - Totalment seca: < 1 h

Característiques de la pel·lícula seca:
- Gruix de la capa: 4 - 10 micres
- Adherència (UNE 48032): <= 2

LÍQUID DECAPANT DE BAIXA ALCALINITAT:
Dilució del 25 al 50%
Un cop aplicat no ha d'alterar el color del material sobre el qual s'ha aplicat
pH (c.c.): 10,5
PINTURA DECAPANT:
Ha de ser d'evaporació ràpida.
Un cop aplicat ha de desprendre les capes de pintura en pocs minuts.
Ha de tenir una consistència per a la seva aplicació amb brotxa o espàtula.
POLÍMER ACRÍLIC, ORGÀNIC O INORGÀNIC:
Temps d'assecatge: <= 30 min
Temps d'assecatge per a repintar: > 8 h
Pes específic: 13 kN/m3
PROTECTOR QUÍMIC INSECTICIDA-FUNGICIDA:
Amb l'envàs ple i al cap de 3 minuts d'agitació (INTA 16 32 03) no ha de tenir coàguls, pells ni dipòsits durs.
Ha de tenir una consistència adequada per a impregnar bé les fibres.
Adherència (UNE 48-032): <= 2
SEGELLADORA AMB POLÍMERS ACRÍLICS:
pH sobre T.Q.:7,75
SEGELLADORA:
Característiques de la pel·lícula líquida:
- Amb l'envàs ple i al cap de 3 minuts d'agitació (INTA 16 32 03) no ha de tenir coàguls, pells, dipòsits durs ni flotació de pigments.

- Ha de tenir una dilució adequada per a la seva aplicació amb brotxa. Ha de fer córrer la brotxa, ha de fluir i anivellar bé , i ha de deixar una capa uniforme després de l'assecat
- Finor de la mòlta (INTA 16 02 55): < 60 micres
- Temperatura d'inflamació (INTA 16 02 32): > 30°C
- Temps d'assecatge a 23 ±2°C i 50 ±5% HR (INTA 16 02 29):
  - Al tacte: 30 min - 4 h
  - Totalment seca: < 12 h
- Rendiment per a una capa de 60 micres: > 10 m2/kg

Característiques de la pel·lícula seca:
- Adherència (UNE 48032): <= 2

SOLUCIÓ DE SILICONA:
Ha de tenir la consistència adequada per a la seva aplicació amb brotxa, corró o pistola. Ha de impregnar bé les superfícies poroses sense deixar pel·lícula.
Rendiment: > 3 m2/l
Temps d'assecatge al tacte a 20°C: < 1 h

## 2.- CONDICIONS DE SUBMINISTRAMENT I EMMAGATZEMATGE

Subministrament: En pots o bidons.
Emmagatzematge: En llocs ventilats i no exposats al sol, dins del seu envàs tancat i sense contacte amb el terra. S'ha de preservar de les gelades.

## 3.- UNITAT I CRITERIS D'AMIDAMENT

Unitat d'amidament: la indicada a la descripció de l'element
Criteri d'amidament: quantitat necessària subministrada a l'obra

## 4.- NORMATIVA DE COMPLIMENT OBLIGATORI

No hi ha normativa de compliment obligatori.

## 5.- CONDICIONS DE CONTROL DE RECEPCIÓ

CONDICIONS DE MARCATGE I CONTROL DE LA DOCUMENTACIÓ:
A cada envàs hi ha d'haver les dades següents:
- Identificació del fabricant
- Nom comercial del producte
- Identificació del producte
- Acabat, en el vernís
- Codi d'identificació
- Pes net o volum del producte
- Data de caducitat
- Instruccions d'ús
- Dissolvents adequats
- Límits de temperatura
- Temps d'assecatge al tacte, total i de repintat
- Toxicitat i inflamabilitat
- Color, en el vernís de poliuretà de dos components
- Temps d'inducció de la mescla i vida de la mescla, en els productes de dos components.
- Proporció mescla: Base/activador, en l'emprimació fosfatant o Base/catalitzador en la brea epoxi.

OPERACIONS DE CONTROL:
Els punts de control més destacables són els següents:
- En cada subministrament d'esmalt, es comprovarà que l' etiquetatge dels envasos contingui les dades exigides a les especificacions.

El control de recepció de material verificarà que les característiques dels materials són coincidents amb l'establert en la DT. Aquest control ha de complir l'especificat en l'apartat 7.2 del CTE.
Control de documentació: documents d'origen (full de subministrament i e tiquetat), certificat de garantia del fabricant, en el seu cas, (signat per persona fí sica) i els documents de conformitat o autoritzacions administratives exigides, inclòs la documentació corresponent al marcatge CE quan sigui pertinent.
Control mitjançant distintius de qualitat i avaluacions d'idoneïtat: En el cas que el fabricant disposi de marques de qualitat, ha d'aportar-ne la documentació corresponent
Control de recepció mitjançant assaigs: Si el material disposa d'una marca legalment reconeguda a un país de la CEE (Marcatge CE, AENOR, etc.) es podrà prescindir dels assaigs de control de recepció de les caracterí stiques del material garantides per la marca; i la DF sol·licitarà en aquest cas, els resultats dels assaigs corresponents al subministrament rebut. En qualsevol cas, la DF podrà sol· licitar assaigs de control de recepció si ho creu convenient.
OPERACIONS DE CONTROL EN IMPRIMACIÓ D'ELEMENTS METÀL· LICS:
Els punts de control més destacables són els següents:
- Recepció del certificat de qualitat del fabricant, on constin els resultats dels assaigs següents:
  - Assaigs sobre pintura líquida:
    - Dotació de pigment
    - Puresa del mini de plom electrolític INTA 16.12.11
    - Finor de la mòlta dels pigments INTA 16.02.55 (10.57)
    - Temperatura d'inflamació INTA 16.02.32A (7.61)
    - Pes específic UNE-EN ISO 2811-1
    - Índex d'anivellament INTA.16.02.89 (9.68)
    - Temps d'assecatge INTA 16.02.29 (6.57)
  - Assaigs sobre pel·lícula seca:
    - Resistència a la boira marina UNE EN ISO 9227
    - Adherència UNE EN ISO 2409

En cas de no rebre aquests resultats abans del inici de l'activitat, o que la DF no els consideri representatius, el contractista haurà de realitzar els assaigs corresponents, al seu càrrec i fora del pressupost d'autocontrol.
OPERACIONS DE CONTROL EN ENVERNISSAT DE PARAMENTS:
Els punts de control més destacables són els següents:
- Abans de començar l'obra, si varia el subministrament, i per cada tipus diferent que arribi a l'obra, es demanaran al contractista els certificats del fabricant que garanteixin el compliment del plec de condicions tècniques, incloent els resultats dels assaigs segü ents, realitzats per un laboratori acreditat:
  - Temperatura d'inflamació INTA 160.232A
  - Índex d'anivellament INTA 160289
  - Índex de despreniment INTA 160.288
  - Temps d'assecat INTA 160.229
  - Envelliment accelerat INTA 160.605
  - Adherència UNE EN ISO 2409

En cas de no rebre aquests resultats abans del inici de l'activitat, o que la DF no els consideri representatius, el contractista haurà de realitzar els assaigs corresponents, al seu càrrec i fora del pressupost d'autocontrol.
CRITERIS DE PRESA DE MOSTRES:
Els controls s' han de realitzar segons les instruccions de la DF i els criteris indicats a les normes de procediment corresponents.
INTERPRETACIÓ DE RESULTATS I ACTUACIONS EN CAS D' INCOMPLIMENT EN IMPRIMACIÓ D'ELEMENTS METÀL·LICS:
No s'acceptaran els pots de pintura que no estiguin degudament etiquetats i /o certificats, així com els que presentin mal estat de conservació i/o emmagatzematge.
En cas d'observar deficiències en l'estat de conservació d' un pot, es rebutjarà la unitat corresponent i s'incrementarà la inspecció, en primera instància, fins al 20 % dels pots subministrats. Si es continuen observant irregularitats, es passarà a controlar el 100% del subministrament.
Els assaigs d'identificació han de resultar d'acord a les es pecificacions del plec i a les condicions garantides en el certificat del material. En cas d'incompliment, es realitzarà l'assaig sobre dues mostres més del mateix lot, acceptant-ne el conjunt sempre que els dos resultats estiguin d'acord a dites especificacions.
INTERPRETACIÓ DE RESULTATS I ACTUACIONS EN CAS D' INCOMPLIMENT EN ENVERNISSAT DE PARAMENTS:
Si en els terminis establerts al començar l'obra no es fa l'entrega del s certificats de qualitat del fabricant, s'ha de realitzar una sèrie completa d'assaigs a càrrec del Contractista.
Es repetirà l'assaig que no compleixi les especificacions sobre un altre mostra del mateix lot.
Només s'acceptarà el lot, quan els resultats obtinguts sobre les dues mostres resultin satisfactoris.

**B9 - MATERIALS PER A PAVIMENTS**

**B96 - MATERIALS PER A VORADES**

**B961 - PECES RECTES DE PEDRA NATURAL PER A VORADES**

0.- ELEMENTS QUE CONTEMPLA EL PLEC

B9616P50.

1.- DEFINICIÓ I CARACTERÍSTIQUES DELS ELEMENTS

Peça massisa de pedra natural i amb una secció transversal adequada a les superficies exteriors a les que delimita.
S'han considerat les vorades dels materials següents:
- Pedra granítica
- Pedra de marès

S'han considerat les formes següents:
- Recte
- Corba
- Peces especials per a guals

CARACTERÍSTIQUES GENERALS:
Ha de ser homogènia, de textura uniforme i ha de donar un so clar en ser colpejada amb el martell.
No pot tenir esquerdes, pèls, buits, nòduls ni restes orgàniques.
Les cares vistes han de ser planes i buixardades.
Les arestes han de quedar acabades a cisell i les cares del junt han d'anar treballades en la meitat superior; la inferior ha d'anar desbastada.
Llargària de les peces de les vorades rectes: > 300 mm
Llargària de les peces de les vorades corbes (diàmetre gran): > 500 mm
Resistència al glaç/desglaç: Ha de complir la norma UNE-EN 12371
Resistència a la flexió sota càrrega concentrada (F=<20 kN): Ha de complir les normes UNE-EN 12372 i UNE-EN 12372/AC
Absorció d'aigua a la pressió atmosfèrica: Ha de complir la norma UNE-EN 13755
Les característiques dimensionals, geomètriques i mecàniques han de complir les especificacions de la norma UNE-EN 1343 i s'han de determinar segons aquesta norma.
Toleràncies:
- Desviació admissible de les alçàries i amplàries totals respecte a les nominals:
- Amplària:
  - Entre dues cares amb tall en brut: ± 2 mm
  - Entre una cara texturada i una altra cara amb tall en brut: ± 5 mm
  - Entre dues cares texturades: ± 3 mm
- Alçària Classe 1 (marcat H1):
  - Entre dues cares amb tall en brut: ± 30 mm
  - Entre una cara texturada i una altra cara amb tall en brut: ± 30 mm
  - Entre dues cares texturades: ± 10 mm
- Alçària Classe 2 (marcat H2):
  - Entre dues cares amb tall en brut: ± 20 mm
  - Entre una cara texturada i una altra cara amb tall en brut: ± 20 mm
  - Entre dues cares texturades: ± 10 mm
- Desviació admissible de les dimensions del bisellament o rebaixat respecte les nominals:
- Classe 1 (marcat D1):
  - Tallat: ± 5 mm
  - Tall en brut: ± 15 mm
  - Texturat: ± 5 mm
- Classe 2 (marcat D2):
  - Tallat: ± 2 mm
  - Tall en brut: ± 15 mm
  - Texturat: ± 5 mm
- Desviació entre les cares de les peces per a vorades rectes:
- Tall en brut:
  - Vora recta paral·lela al pla de la cara superior: ± 6 mm
  - Vora recta perpendicular al pla dels 3 mm superiors: ± 6 mm
  - Perpendicularitat entre la cara superior i les cares frontals, quan siguin rectangulars: ± 10 mm
  - Deformació de la cara superior: ± 10 mm
  - Perpendicularitat entre la cara superior i la vertical: ± 5 mm
- Texturat:
  - Vora recta paral·lela al pla de la cara superior: ± 3 mm
  - Vora recta perpendicular al pla dels 3 mm superiors: ± 3 mm
  - Perpendicularitat entre la cara superior i les cares frontals, quan siguin rectangulars: ± 7 mm
  - Deformació de la cara superior: ± 5 mm
  - Perpendicularitat entre la cara superior i la vertical: ± 5 mm
- Radi de corvatura (només per a vorades corbes): La desviació del radi de corvatura d'una vorada amb tall en brut o texturat, respecte de la cara mecanitzada ha d'estar en l'interval del 2% del valor declarat
- Irregularitats superficials: Els límits en les protuberàncies i cavitats superficials han de ser:
- Tall en brut: + 10 mm, -15 mm
- Textura gruixuda : + 5 mm, - 10 mm
- Textura fina: + 3 mm, - 3 mm

2.- CONDICIONS DE SUBMINISTRAMENT I EMMAGATZEMATGE

Subministrament i emmagatzematge: De manera que no s'alterin les seves condicions.
Sobre l'embalatge, o be sobre l'albarà de lliurament, ha de figurar la següent informació com a mínim:
- El nom petrogràfic de la pedra (segons UNE-EN 12407)
- El nom comercial de la pedra
- El nom i la direcció del proveïdor
- El nom i la localització de la pedrera
- Referencia a la norma UNE-EN 1343
- Els valors declarats o les classes de marcat
- Qualsevol altre informació d'interés, com ara tractaments superficials químics, etc.
- Han de portar el marcat CE de conformitat amb el que disposen els Reials Decrets 1630/1992 de 29 de desembre i 1328/1995 de 28 de juliol

El subministrador ha de posar a disposició de la DF en el cas que aquesta ho sol·liciti, la documentació següent, que acredita el marcatge CE, segons el sistema d'avaluació de conformitat aplicable, d' acord amb el que disposa l'apartat 7.2.1 del CTE:
- Sistema 4: Declaració CE de conformitat del fabricant

3.- UNITAT I CRITERIS D'AMIDAMENT

Unitat d'amidament: la indicada a la descripció de l'element
Criteri d'amidament: quantitat necessària subministrada a l'obra

4.- NORMATIVA DE COMPLIMENT OBLIGATORI

UNE-EN 1343:2003 Bordillos de piedra natural para uso como pavimento exterior. Requisitos y métodos de ensayo.
UNE-EN 1343:2003 ERRATUM Bordillos de piedra natural para uso como pavimento exterior. Requisitos y métodos de ensayo.

**B965 - PECES RECTES DE FORMIGÓ PER A VORADES**

0.- ELEMENTS QUE CONTEMPLA EL PLEC

B96512C0.

1.- DEFINICIÓ I CARACTERÍSTIQUES DELS ELEMENTS

Peça prefabricada de formigó no armat de forma prismàtica, massissa i amb una secció transversal adequada a les superfícies exteriors a les que delimita.
S'han considerat els tipus següents:
- Monocapa: Peça formada per un sol tipus de formigó
- Doble capa: Peça amb diferents tipus de formigó en la seva estructura principal i en la seva capa superficial

S'han considerat les formes següents:
- Recta
- Corba
- Recta amb rigola

- Per a guals
CARACTERÍSTIQUES GENERALS:
La peça ha de tenir un color i una textura uniformes a tota la superfície.
La cara vista no ha de tenir esquerdes, escantonaments ni altres defectes.
Les cares horitzontals han de ser planes i paral·leles.
El cantells poden ser bisellats, arrodonits, corbs o xamfranats.
No han de ser visibles els granulats del morter en la capa vista.
La textura i el color no han de presentar diferè ncies significatives respecte de qualsevol mostra facilitada pel fabricant i aprovada pel comprador.
En el cas de peces bicapa, no ha d'existir separació entre les dues capes.
En les peces de color, pot estar acolorida la capa superficial o tota la peça.
La forma d'expressió de les mesures ha de ser: Alçària x amplària.
Gruix de la capa vista: >= 4 mm
Classes en funció de la resistència climàtica:
- Classe 1 (marcat A): sense mesura del % d'absorció d'aigua
- Classe 2 (marcat B): <= 6% d'absorció d'aigua
- Classe 3 (marcat D): valor mitjà <= 1 kg/m2 de pèrdua de massa desprès de l'assaig glaç -desglaç; cap valor unitari > 1,5
Classes en funció de la resistència al desgast per abrasió:
- Classe 1 (marcat F): sense mesura d'aquesta característica
- Classe 3 (marcat H): <= 23 mm
- Classe 4 (marcat I): <= 20 mm
Classes en funció de la resistència a flexió:
- Classe 1 (marcat S): valor mitjà: >= 3,5 MPa; valor unitari: >= 2,8 MPa
- Classe 2 (marcat T): valor mitjà: >= 5,0 MPa; valor unitari: >= 4,0 MPa
- Classe 3 (marcat U): valor mitjà: >= 6,0 MPa; valor unitari: >= 4,8 MPa
Les característiques dimensionals, físiques i mecà niques han de complir les especificacions de la norma UNE-EN 1340 i s'han de determinar segons aquesta norma.
Toleràncies:
- Desviació de la llargària respecte de la llargària nominal: ± 1% al mm més pròxim, >= 4 mm, <= 10 mm
- Desviació d'altres dimensions, excepte el radi:
  - Cares vistes: ± 3% al mm més pròxim, >= 3 mm, <= 5 mm
  - Altres parts: ± 5% al mm més pròxim, >= 3 mm, <= 10 mm
- Desviació màxima respecte de la planor i la rectitud en les cares planes i cantells rectes:
  - Dispositiu de mesura de 300 mm de llargària: ± 1,5 mm
  - Dispositiu de mesura de 400 mm de llargària: ± 2 mm
  - Dispositiu de mesura de 500 mm de llargària: ±2,5 mm
  - Dispositiu de mesura de 800 mm de llargària: ± 4 mm

2.- CONDICIONS DE SUBMINISTRAMENT I EMMAGATZEMATGE

Subministrament i emmagatzematge: De manera que no s'alterin les seves condicions.

3.- UNITAT I CRITERIS D'AMIDAMENT

Unitat d'amidament: la indicada a la descripció de l'element
Criteri d'amidament: quantitat necessària subministrada a l'obra

4.- NORMATIVA DE COMPLIMENT OBLIGATORI

UNE-EN 1340:2004 Bordillos prefabricados de hormigón. Especificaciones y métodos de ensayo.

5.- CONDICIONS DE CONTROL DE RECEPCIÓ

CONDICIONS DE MARCATGE I CONTROL DE LA DOCUMENTACIÓ:
A l'albarà de lliurament, hi ha de constar la següent informació com a mínim:
- Identificació del fabricant o la fàbrica
- Data d'entrega del producte, quan es produeix abans de la considerada com a apta per a l'ús
- Identificació de les classes en relació a la resistència climàtica, la resistència a l'abrasió i la resistència a la flexió
- Referència a la norma UNE-EN 1340
- Identificació del producte
- Marcat CE de conformitat amb el que disposen els Reials Decrets 1630/1992 de 29 de desembre i 1328/1995 de 28 de juliol
Sobre un 0,5 % de les peces, amb un mínim d'una unitat per paquet, o a l'embalatge quan no sigui reutilitzat, hi ha de constar la següent informació:
- Identificació del fabricant o la fàbrica
- Data de producció
- Data d'entrega del producte, quan es produeix abans de la considerada com a apta per a l'ús.
- Identificació de les classes en relació a la resistència climàtica, la resistència a l'abrasió i la resistència a la flexió
- Referència a la norma UNE-EN 1340
- A l'embalatge: marcat CE de conformitat amb el que disposen els Reials Decrets 1630/1992 de 29 de desembre i 1328/1995 de 28 de juliol
El subministrador ha de posar a disposició de la DF en el cas que aquesta ho sol·liciti, la documentació següent, que acredita el marcatge CE, segons el sistema d'avaluació de conformitat aplicable, d' acord amb el que disposa l'apartat 7.2.1 del CTE:
- Productes per a usos interns incloent les premises de transport públic de Nivell o Classe: A1*. * Productes o materials que no necessiten sotmetre's a assaig de reacció al foc (per exemple productes o materials de la classe A1 conformement a la Decisió 96/603/CE, i les seves modificacions),
- Productes per a cobertes de Nivell o Classe: es considera que satisfan els requisits enfront del foc extern **. ** Decisió de la Comissió 2000/553/CE, modificada,
- Productes per a ús extern i acabat de carrers, cobrint àrees externes de circulació de vianants i de vehicles:
  - Sistema 4: Declaració de conformitat del fabricant
OPERACIONS DE CONTROL:
Els punts de control més destacables són els següents:
- En cada subministrament, es realitzaran els controls següents:
  - Inspecció visual del material, identificació de les marques corresponents (UNE-EN 1339, UNE-EN 1340) i recepció del certificat de qualitat del fabricant.
  - Control dimensional sobre un 10 % de les peces rebudes (UNE-EN 1339, UNE-EN 1340)
- P er a cada subministrador diferent, es prendran 3 mostres (sèries) de 3 peces cadascuna, per tal de realitzar els següents assaigs:
  - Resistència a flexió (UNE-EN 1340)
  - Absorció d'aigua (UNE-EN 1340)
  - Resistència a compressió de testimonis extrets de les peces de vorada (UNE-EN 12390-3)
En cas de que el material disposi de la Marca AENOR, o una altra legalment reconeguda a un país de la UE, s'ha de poder prescindir dels assaigs de control de recepció. La DF ha de sol·licitar, en aquest cas, els resultats dels assaigs corresponents al subministrament rebut, segons control de producció establert a la marca de qualitat del producte.
CRITERIS DE PRESA DE MOSTRES:
Les mostres es prendran a l'atzar segons les instruccions de la DF i els criteris de la norma UNE-EN 1339, UNE-EN 1340.
INTERPRETACIÓ DE RESULTATS I ACTUACIONS EN CAS D'INCOMPLIMENT:
No s'acceptaran les peces que no superin la inspecció visual, que no estiguin correctament identificades o que no arribin acompanyades del certificat de qualitat del fabricant.
La totalitat de les peces sobre les que es realitza el control geomè tric, han de complir les especificacions del plec. En cas d'incompliment, s'incrementarà el control, en primer lloc, fins al 20% de les peces rebudes, i si continuen observant-se irregularitats, fins al 100% del subministrament.
En els assaigs de resistència a flexió i absorció d'aigua, s'han de complir, en cada una de les 3 mostres, les condicions de valor mitjà i valor individual indicats a les especificacions. Si una sèrie no compleix aquest requisit, es podra n realitzar contrassaigs sobre dues mostres més (de 3 peces cadascuna) procedents del mateix lot, acceptant-ne el conjunt si ambdues resulten conformes a l'especifica't.

## B9F - MATERIALS PER A PAVIMENTS DE PECES PREFABRICADES DE FORMIGÓ

0.- ELEMENTS QUE CONTEMPLA EL PLEC

B9F15200.

1.- DEFINICIÓ I CARACTERÍSTIQUES DELS ELEMENTS

Peça prefabricada de formigó per a paviments d'ús exterior.
CARACTERÍSTIQUES GENERALS:
La peça ha de tenir un color i una textura uniformes a tota la superfície.
La cara vista no ha de tenir esquerdes, escantonaments ni altres defectes.

Les cares horitzontals han de ser planes i paral·leles.
El cantells de la cara vista han de ser bisellats o arrodonits.
No han de ser visibles els granulats del morter en la capa vista.
La textura i el color no han de presentar diferè ncies significatives respecte de qualsevol mostra facilitada pel fabricant i aprovada pel comprador.
Les peces poden ser monocapa, amb un sols tipus de formigó , o bicapa, amb diferents tipus en la seva estructura principal i en la seva capa superficial.
En el cas de peces bicapa, no ha d'existir separació entre les dues capes.
En les peces de color, pot estar acolorida la capa superficial o tota la peça.
La forma d'expressió de les mesures sempre ha de ser: Llargària x amplària x gruix.
Gruix de la capa vista: >= 4 mm
RAJOLES:
Llargària: <= 1 m
Relació entre la llargària total i el gruix: > 4
Les característiques dimensionals, físiques i mecà niques han de complir les especificacions de la norma UNE-EN 1339 i s'han de determinar segons aquesta norma.
Toleràncies:
- Desviació de la llargària respecte de la llargària nominal:
  - Classe 1 (marcat N): ± 5 mm
  - Classe 2 (marcat P):
    - Dimensions nominals de la peça <= 600 mm: ± 2 mm
    - Dimensions nominals de la peça > 600 mm: ± 3 mm
  - Classe 3 (marcat R): ± 2 mm
- Desviació de l'amplària respecte de l'amplària nominal:
  - Classe 1 (marcat N): ± 5 mm
  - Classe 2 (marcat P):
    - Dimensions nominals de la peça <= 600 mm: ± 2 mm
    - Dimensions nominals de la peça > 600 mm: ± 3 mm
  - Classe 3 (marcat R): ± 2 mm
- Desviació del gruix respecte del gruix nominal:
  - Classe 1 (marcat N): ± 3 mm
  - Classe 2 (marcat P):
    - Dimensions nominals de la peça <= 600 mm: ± 3 mm
    - Dimensions nominals de la peça > 600 mm: ± 3 mm
  - Classe 3 (marcat R): ± 2 mm
- Diferència entre dues mesures de llargària, amplària i gruix d'una mateixa peça: <= 3 mm
- Diferència màxima entre la llargària de dues diagonals (peces amb diagonals superiors a 300 mm):
  - Classe 1 (marcat J):
    - Llargària <= 850 mm: 5 mm
    - Llargària > 850 mm: 8 mm
  - Classe 2 (marcat K):
    - Llargària <= 850 mm: 3 mm
    - Llargària > 850 mm: 6 mm
  - Classe 3 (marcat L):
    - Llargària <= 850 mm: 2 mm
    - Llargària > 850 mm: 4 mm
- Desviació màxima sobre la planor i curvatura de la cara vista plana (peces de dimensió màxima superior a 300 mm):
  - Dispositiu de mesura de 300 mm de llargària:
    - Convexitat màxima: 1,5 mm
    - Concavitat màxima: 1 mm
  - Dispositiu de mesura de 400 mm de llargària:
    - Convexitat màxima: 2 mm
    - Concavitat màxima: 1,5 mm
  - Dispositiu de mesura de 500 mm de llargària:
    - Convexitat màxima: 2,5 mm
    - Concavitat màxima: 1,5 mm
  - Dispositiu de mesura de 800 mm de llargària:
    - Convexitat màxima: 4 mm
    - Concavitat màxima: 2,5 mm

LLAMBORDINS:
Dimensió horitzontal de qualsevol secció transversal a 50 mm del cantell: >= 50 mm
Relació entre la llargària total i el gruix: <= 4
Les característiques dimensionals, físiques i mecà niques han de complir les especificacions de la norma UNE-EN 1338 i s'han de determinar segons aquesta norma.
Toleràncies:
- Desviació de la llargària respecte de la llargària nominal:
  - Llambordins de gruix < 100 mm: ± 2 mm
  - Llambordins de gruix >= 100 mm: ± 3 mm
- Desviació de l'amplària respecte de l'amplària nominal:
  - Llambordins de gruix < 100 mm: ± 2 mm
  - Llambordins de gruix >= 100 mm: ± 3 mm
- Desviació del gruix respecte del gruix nominal:
  - Llambordins de gruix < 100 mm: ± 3 mm
  - Llambordins de gruix >= 100 mm: ± 4 mm
- Diferència entre dues mesures del gruix d'una mateixa peça: <= 3 mm
- Diferència màxima entre la llargària de dues diagonals (peces amb diagonals superiors a 300 mm):
  - Classe 1 (marcat J): 5 mm
  - Classe 2 (marcat K): 3 mm
- Desviació màxima sobre la planor i curvatura de la cara vista plana (peces de dimensió màxima superior a 300 mm):
  - Dispositiu de mesura de 300 mm de llargària:
    - Convexitat màxima: 1,5 mm
    - Concavitat màxima: 1 mm
  - Dispositiu de mesura de 400 mm de llargària:
    - Convexitat màxima: 2 mm
    - Concavitat màxima: 1,5 mm

2.- CONDICIONS DE SUBMINISTRAMENT I EMMAGATZEMATGE

Subministrament: Embalades en palets.
Emmagatzematge: En el seu embalatge fins a la seva utilització.

3.- UNITAT I CRITERIS D'AMIDAMENT

Unitat d'amidament: la indicada a la descripció de l'element
Criteri d'amidament: quantitat necessària subministrada a l'obra

4.- NORMATIVA DE COMPLIMENT OBLIGATORI

LLAMBORDINS:
UNE-EN 1338:2004 Adoquines de hormigón. Especificaciones y métodos de ensayo.
RAJOLES:
UNE-EN 1339:2004 Baldosas de hormigón. Especificaciones y métodos de ensayo.

5.- CONDICIONS DE CONTROL DE RECEPCIÓ

CONDICIONS DE MARCATGE I CONTROL DE LA DOCUMENTACIÓ:
El subministrador ha de posar a disposició de la DF en el cas que aquesta ho sol·liciti, la documentació següent, que acredita el marcatge CE, segons el sistema d'avaluació de conformitat aplicable, d' acord amb el que disposa l'apartat 7.2.1 del CTE:
- Sistema 4: Declaració CE de conformitat del fabricant

A l'albarà de lliurament, hi ha de constar la següent informació com a mínim:
- Identificació del fabricant o la fàbrica
- Data en que el producte és declarat apte per a l'ús en el cas de que es lliure amb anterioritat a la mencionada data
- Identificació d el producte segons la clasificació de la norma UNE-EN 1339 per a les rajoles i UNE-EN 1338 per als llambordins:
  - Dimensions nominals
  - Resistència climàtica
  - Resistència a flexió
  - Resistència al desgast per abrasió
  - Resistència al lliscament/patinatge
  - Càrrega de trencament

- Comportament davant del foc
- Conductivitat tèrmica

- Referència a la norma UNE- EN 1339 en el cas de rajoles i a la UNE-EN 1338 en el cas de llambordins
- Identificació del producte
- Marcatge CE de conformitat amb el que disposen els Reials Decrets 1630/1992 de 29 de desembre i 1328/1995 de 28 de juliol. El símbol normalitzat CE s'ha d'acompanyar de la següent informació:
  - Nom o marca identificativa del fabricant
  - Direcció registrada del fabricant
  - Les 2 últimes xifres de l'any d'impressió del marcatge
  - Referència a la norma:
    - EN 1339 per a les lloses
    - EN 1338 per als llambordins
  - El tipus de producte i lluc a que es destina
  - Informació sobre les característiques/mandats a declarar

Per als productes destinats a àrees de circulació peatonal:
- Resistència al trencament
- Resistència al lliscament/patinatge
- Durabilitat

Per als productes destinats a paviments d'ús interior:
- Reacció al foc
- Resistència al trencament
- Resistència al lliscament/patinatge
- Durabilitat
- Conductivitat tèrmica (si procedeix)

Per als productes destinats a cobertes:
- Comportament davant del foc extern: es considera satisfactori

## B9G - MATERIALS PER A PAVIMENTS DE FORMIGÓ

0.- ELEMENTS QUE CONTEMPLA EL PLEC

B9G8C0A0.

1.- DEFINICIÓ I CARACTERÍSTIQUES DELS ELEMENTS

Materials per a l'execució de paviments de formigó.
S'han considerat els materials següents:
- Pols de marbre
- Pols de quars de color
- Pols de quars de color gris
- Perfil buit de PVC per a paviments de formigó

POLS DE MARBRE:
Additius en pols per a l'acabat de paviments de formigó.
Ha de provenir de la mò lta de marbres blancs durs. No s'admet la seva barreja amb granulats blancs d'altra naturalesa. Els grans han de ser de granulometria fina i com més contínua millor.
Mida dels grans: <= 0,32 mm
Contingut de pirites o d'altres sulfurs: 0
Contingut de matèria orgànica (UNE-EN 1744-1): Nul
Contingut de matèries perjudicials: <= 2%
Temperatura d'utilització (T): 5°C <= T <= 40°C
POLS DE QUARS:
Mescla seca d'agregats de quars, ciment pòrtland i productes quí mics catalitzadors de l'enduriment i eventualment colorants, per a utilitzar en l'acabat de paviments de formigó.
El quars ha de ser de gran puresa. Els grans han de tenir forma arrodonida o polièdrica amb la granulometria fina i com més contínua millor.
El ciment ha de complir amb els requisits establerts a la UNE-EN 197-1 i els establerts a la UNE 80305 quan s'utilitzi ciment blanc.
Els additius han de regular la hidratació del revestiment, plastificar i millorar el procés de cura.
Mida del granulat: 0,7 - 2 mm
Quantitat de ciment per kg preparat: 0,2 - 0,25 kg
Duresa del granulat (escala de Mohs): 7
Densitat: 1,5 g/cm3
PERFIL BUIT DE PVC:
Perfil buit de PVC extrusionat, per a col·locar prèviament al formigonament del paviment i formar junts de retracció del formigó.
Ha de tenir una superfície llisa, un color i un disseny uniformes i no ha de tenir irregularitats.
Ha de ser recte, de secció constant i no ha de presentar deformacions que no siguin les típiques línies d'una correcta extrusió.
Densitat (UNE 53-020, mètode B): 1400 - 1500 kg/m3
Temperatura de reblaniment Vicat (UNE 53-118, 50 N, 50°C/h): >= 80°C
Percentatge de cendres (UNE 53-090, mètode A, 950°C, 4 h): <= 14%
Resistència a la tracció (UNE 53-141): >= 40 N/mm2
Allargament a trencament (UNE 53-141): >= 110%
Resistència a l'impacte a 23°C (UNE 53-141): >= 1 kgm
Resistència a l'acetona (UNE 53-141): Sense esquerdes ni desmoronament
Estabilitat dimensional (UNE 53-141): <= 2%
Tolerències:
- Gruix: ± 0,5 mm
- Alçària: ± 1 mm
- Pes: ± 5%

2.- CONDICIONS DE SUBMINISTRAMENT I EMMAGATZEMATGE

POLS DE MARBRE:
Subministrament: En sacs, de manera que no s'alterin les seves condicions.
Emmagatzematge: En lloc sec, protegit de la intempèrie, sense contacte directe amb el terreny i de manera que no s'alterin les seves característiques.
POLS DE QUARS:
En el sac hi han de figurar les dades següents:
- Nom del fabricant o marca comercial
- Pes net
- Data de preparació
- Distintiu de qualitat, si en té

Subministrament i emmagatzematge: De manera que no s'alterin les seves condicions.
PERFIL BUIT DE PVC:
Emmagatzematge: En lloc sec, protegit de la intempèrie, sense contacte directe amb el terreny i de manera que no s'alterin les seves característiques.
Subministrament i emmagatzematge: De manera que no s'alterin les seves condicions.

3.- UNITAT I CRITERIS D'AMIDAMENT

Unitat d'amidament: la indicada a la descripció de l'element
Criteri d'amidament: quantitat necessària subministrada a l'obra

4.- NORMATIVA DE COMPLIMENT OBLIGATORI

No hi ha normativa de compliment obligatori.

**B9P - MATERIALS PER A PAVIMENTS SINTÈTICS I DE LINÒLEUM**
**B9P2 - LÀMINES I LLOSETES DE PVC HOMOGENI**

0.- ELEMENTS QUE CONTEMPLA EL PLEC

B9P25401.

1.- DEFINICIÓ I CARACTERÍSTIQUES DELS ELEMENTS

Rotlle o lloseta de clorur de polivinil homogeni per a revestiment de terres.
CARACTERÍSTIQUES GENERALS:
No ha de tenir ruptures, escantonaments, diferències de tonalitat ni d'altres defectes superficials.
Ha de tenir un color i una textura uniformes en tota la superfície.
Els angles i les arestes han de ser rectes.
La lloseta ha de ser flexible i ha de complir les condicions de qualitat de la norma UNE 53-297.
Desgast, pèrdua de pes i volum (CSTB-UPEC): Segons classificació lloseta
Punxonament (CSTB-UPEC): Classificació P3
Comportament enfront de l'aigua (CSTB-UPEC): Classificació E 2/3
Comportament enfront dels agents químics (CSTB-UPEC): Classificació C2
Resistència al foc (UNE-EN 13501-1): CFL-s2
Estabilitat dimensional (UNE 53-224): <= 0,25%
Ha de tenir, determinades per laboratori d'assaigs homologat, les característiques següents, d'acord amb la seva classificació UPEC:
- Forma i dimensions de la lloseta (UNE 53221)
- Massa total
- Curvatura a causa de la calor (UNE 53296)
- Flexibilitat (UNE 53223)
- Matèries volàtils (UNE 53285)
- Estabilitat dels colors a la llum (UNE 53235)
- Aïllament acústic contra el so d'impacte (UNE 74040)
- Punxonament estàtic, deformació residual a les 24 h (UNE 53227)
Toleràncies:
- Mides nominals: ± 0,5 mm
- Gruix: ± 0,1 mm
- Angles rectes (amidats a l'extrem del costat): <= 0,35 mm
- Rectitud d'arestes: <= 0,35 mm

2.- CONDICIONS DE SUBMINISTRAMENT I EMMAGATZEMATGE

Subministrament: El producte s'ha de servir en paquets embalats. A l'embalatge hi ha de constar la marca del fabricant, les característiques del producte i la seva designació segons la NTE-RSF.
Emmagatzematge: A cobert, en llocs secs i ventilats. Sobre superfícies planes, de manera que no s'alterin les seves condicions.

3.- UNITAT I CRITERIS D'AMIDAMENT

Unitat d'amidament: la indicada a la descripció de l'element
Criteri d'amidament: quantitat necessària subministrada a l'obra

4.- NORMATIVA DE COMPLIMENT OBLIGATORI

No hi ha normativa de compliment obligatori.

5.- CONDICIONS DE CONTROL DE RECEPCIÓ

OPERACIONS DE CONTROL:
Les tasques de control a realitzar són les següents:
Inspecció visual del material en cada subministrament.
- Abans de començar l' obra, si varia el subministrament i per cada 1000 m2 de superfície, es demanaran al contractista els certificats del fabricant que garanteixin el compliment del plec de condicions tècniques, incloent els resultats dels assaigs següents, realitzats per un laboratori acreditat:
- Massa total
- Adherència al revers
- Desgast, pèrdua de pes i volum
- Punxonament
- Comportament enfront de l'aigua
- Comportament enfront dels agents quí mics
- Resistència al foc
- Estabilitat dimensional (UNE-EN 434)
- Forma i dimensions (UNE-EN 428)
- Curvatura a causa de la calor (UNE-EN 434)
- Flexibilitat (UNE-EN 434)
- Matèries volàtils
- Estabilitat dels colors a la llum (UNE-EN ISO 4892)
- Aïllament acústic contra el so d'impacte (UNE-EN ISO 140-1)
- Punxonament estàtic, deformació residual a les 24 h

En cas de no presentar aquests resultats, o que la DF tingui dubtes de la seva representativitat, es realitzaran aquests assaigs sobre el material rebut, a càrrec del contractista.
Si el material disposa de la Marca AENOR, o altre legalment reconeguda a un país de la UE, es podrà prescindir de la presentació dels assaigs de control de recepció.
CRITERIS DE PRESA DE MOSTRES:
S'han de seguir les instruccions de la DF i els criteris de les normes de procediment indicades en cada assaig.
INTERPRETACIÓ DE RESULTATS I ACTUACIONS EN CAS D'INCOMPLIMENT:
Si en els terminis establerts al començar l'obra no es fa l'entrega dels certificats de qualitat del fabricant, es realitzarà una sèrie completa d'assaigs a les peces rebudes a càrrec del Contractista.
Es repetirà l'assaig que no compleixi les especificacions sobre un altre mostra del mateix lot.
Només s'acceptarà el lot, quan els resultats obtinguts sobre les dues mostres resultin satisfactoris.

**BB - MATERIALS PER A PROTECCIONS I SENYALITZACIÓ**
**BB1 - BARANES I AMPITS**
**BB11 - BARANES DE FUSTA**

0.- ELEMENTS QUE CONTEMPLA EL PLEC

BB115401,BB115402,BB115403,BB115404,BB115501.

1.- DEFINICIÓ I CARACTERÍSTIQUES DELS ELEMENTS

Conjunt de perfils de fusta que formen el bastidor i l'ampit de la barana de protecció.
S'han considerat els tipus de fusta següents:
- Roure
- Melis
- Pi roig
CARACTERÍSTIQUES GENERALS:
La fusta no ha de tenir altres defectes que els citats com a admissibles.
Els perfils no han de tenir nusos morts.
La fusta ha d'estar preparada amb dues mans de tractament protector contra els fongs i els insectes.
La unió dels perfils ha de ser emmetxada i encolada.
El moment d'inèrcia dels perfils no solidaris amb l'obra ha de ser de manera que, sotmesos a les condicions previsibles mé s desfavorables, la seva fletxa sigui < 1/250 de la seva llargària.
La disposició dels barrots serà de tal manera que no ha de permetre el pas a cap punt, d'una esfera de diàmetre equivalent a la separació entre brèndoles, ni ha de facilitar l'escalada.
Els muntants han d'estar a una distància <= 1,5 m.
El conjunt de barana ha de complir les condicions subjectives requerides per la DF.
Diàmetre dels nusos: <= 5 mm

Superfície de fongs blaus: <= 20% de la peça
Llargària de les esquerdes superficials produïdes per la dessecació (UNE_EN 1310): <= 5% de la peça
Humitat dels perfils (UNE 56-529): <= 12%
Diferència d'humitat entre les fustes emmetxades (UNE 56-529): <= 6%
Característiques físiques de la fusta:

| | Roure | Melis | Pi roig |
|---|---|---|---|
| Resist. compressió (UNE 56-535) | 45 N/mm2 | 60,4 N/mm2 | 40 N/mm2 |
| Resist. flexió (UNE 56-537) | 60 N/mm2 | 115 N/mm2 | 80 N/mm2 |
| Resist. a l'esforç tallant | 7,5 N /mm2 | 4,5 N/mm2 | 3 N/mm2 |
| Densitat seca (UNE 56-531) | 0,63-0,8 kg/dm3 | >=0,85 kg/dm3 | 0,54-0,70 kg/dm3 |
| Densitat verda | >=1,08 kg/dm3 | >=1,03 kg/dm3 | >= 0,75 kg/dm3 |

Toleràncies:
- LLargària del perfil: ± 1 mm
- Secció del perfil: ± 2,5%
- Rectitud d'arestes: ± 2 mm/m
- Torsió del perfil: ± 1°/m
- Planor: ± 1 mm/m
- Angles: ± 1°

2.- CONDICIONS DE SUBMINISTRAMENT I EMMAGATZEMATGE

Subministrament: Amb les proteccions necessàries perquè arribi a l'obra amb les condicions exigides i amb l'escairat previst.
Emmagatzematge: Protegida contra les pluges, els focus d'humitat i de les zones on pugui rebre impactes. No ha d'estar en contacte amb el terra.

3.- UNITAT I CRITERIS D'AMIDAMENT

Unitat d'amidament: la indicada a la descripció de l'element
Criteri d'amidament: quantitat necessària subministrada a l'obra

4.- NORMATIVA DE COMPLIMENT OBLIGATORI

No hi ha normativa de compliment obligatori.

**BB12 - BARANES D'ACER**

0.- ELEMENTS QUE CONTEMPLA EL PLEC

BB125401.

1.- DEFINICIÓ I CARACTERÍSTIQUES DELS ELEMENTS

Conjunt de perfils d'acer que forman el bastidor i el pany de paret de la barana de protecció.
S'han considerat els tipus de baranes següents:
- De perfils buits d'acer
- De perfils IPN

BARANES DE PERFILS BUITS D'ACER:
Han de tenir un aspecte uniforme i sense defectes superficials.
La grandària, tipus i disposició dels perfils han de complir el que s'especifica a la documentació tècnica del projecte.
La unió dels perfils s'ha de fer per soldadura (per arc o per resistència).
S'admet també la unió amb cargols autoroscants en el cas que el perfil tingui plecs fets especialment per a allotjar les femelles dels cargols.
El moment d'inèrcia dels perfils de la barana no solidaris amb l'obra ha de ser de manera que, sotmesos a les condicions de carga més desfavorables, la fletxa sigui < L/250.
La disposició dels barrots serà de tal manera que no ha de permetre el pas a cap punt, d'una esfera de diàmetre equivalent a la separació entre brèndoles, ni ha de facilitar l'escalada.
Els muntants han de portar incorporats els dispositius d'ancoratge previstos al projecte.
Toleràncies:
- Llargària del perfil: ± 1 mm
- Secció del perfil: ± 2,5%
- Rectitud d'arestes: ± 2 mm/m
- Torsió del perfil: ± 1°/m
- Planor: ± 1 mm/m
- Angles: ± 1°

BARANES DE PERFILS IPN:
Ha d'estar formada per un conjunt de tubs rodons i muntants d'acer laminat, galvanitzats en calent.
La separació entre muntants ha de ser <= 2 m
Les dimensions del tub i dels muntants han de ser les especificades en el projecte.
Les superfícies dels perfils han de ser llises, uniformes i sense defectes superficials.
El gruix dels perfils ha de ser uniforme en tota la seva llargària.
El recobriment dels elements ha de ser llis, homogeni i sense discontinuïtats a la capa de zinc.
No ha de tenir taques, inclusions de flux, cendres o clapes.
No ha de tenir exfoliacions visibles ni bombolles, ratlles, picadures o punts sense galvanitzar.
Tipus d'acer: S275JR
Protecció de galvanització: >= 400 g/m2
Puresa del zinc: >= 98,5%

2.- CONDICIONS DE SUBMINISTRAMENT I EMMAGATZEMATGE

BARANES DE PERFILS BUITS D'ACER:
Subministrament: Amb les proteccions necessàries perquè arribi a l'obra amb les condicions exigides i amb l'escairat previst.
Emmagatzematge: Protegida contra les pluges, els focus d'humitat i de les zones on pugui rebre impactes. No ha d'estar en contacte amb el terra.
BARANES DE PERFILS IPN:
Subministrament: Els elements d'acer laminat han de portar gravades en relleu les sigles del fabricant i el símbol de designació de l'acer.
Emmagatzematge: Protegida contra les pluges, els focus d'humitat i de les zones on pugui rebre impactes. No ha d'estar en contacte amb el terra.

3.- UNITAT I CRITERIS D'AMIDAMENT

Unitat d'amidament: la indicada a la descripció de l'element
Criteri d'amidament: quantitat necessària subministrada a l'obra

4.- NORMATIVA DE COMPLIMENT OBLIGATORI

No hi ha normativa de compliment obligatori.

5.- CONDICIONS DE CONTROL DE RECEPCIÓ

OPERACIONS DE CONTROL:
Control de recepció mitjançant assaigs: Si el material disposa d'una marca legalment reconeguda a un país de la CEE (Marcatge CE, AENOR, etc.) es podrà prescindir dels assaigs de control de recepció de les caracterí stiques del material garantides per la marca; i la DF sol·licitarà en aquest cas, els resultats dels assaigs corresponents al subministrament rebut. En qualsevol cas, la DF podrà sol· licitar assaigs de control de recepció si ho creu convenient.
Per a cada subministrament que arribi a l'obra, corresponent a un mateix tipus, el control serà:
- Inspecció visual del material subministrat, en especial l'aspecte del recobriment galvanitzat.

- Recepció del certificat de qualitat del fabricant, on es garanteixen les condicions exigides al plec amb els assaigs corresponents a la classificació de la barana (UNE 85238).
  - Assaigs estàtics
  - Assaigs dinàmics
  - Assaigs de seguretat

En el cas que es realitzi el control mitjançant assaigs, s' ha de fer les comprovacions següents:
- Cada 100 m de barana, es realitzaran els següents controls (UNE-EN ISO 1461):
  - Massa de recobriment (mètode magnètic)
  - Assaig d'adherència del
  - Comprovació geomètrica

CRITERIS DE PRESA DE MOSTRES:
Els controls es realitzaran segons les indicacions de la DF i les normes de procediment indicades en cada assaig.
INTERPRETACIÓ DE RESULTATS I ACTUACIONS EN CAS D'INCOMPLIMENT:
No s' acceptaran les baranes sense certificat de qualitat, o les classificades com NO APTES, segons UNE 85240.
L'aspecte visual del recobriment i el resultat dels assaigs d'adherè ncia i massa del galvanitzat han de ser conformes a les especificacions del plec.
Les comprovacions geomètriques han de resultar conformes a les especificacions de la DT amb les tolerà ncies especificades. En cas contrari, es rebutjaran les peces defectuoses incrementant-ne el control sobre el doble de les mostres previstes, sense que hagin d'aparèixer incompliments per tal d'acceptar el lot corresponent.

## BBM - MATERIALS PER A PROTECCIONS DE VIALITAT

### BBM3 - CARTELLS

0.- ELEMENTS QUE CONTEMPLA EL PLEC

BBM35401,BBM35402,BBM35403,BBM35404,BBM35405.

1.- DEFINICIÓ I CARACTERÍSTIQUES DELS ELEMENTS

Rètols per a senyalització.
S'han considerat els materials següents:
- Alumini extruït
- Acer galvanitzat

S'han considerat els acabats següents:
- Amb pintura no reflectora
- Amb làmina reflectora

CARACTERÍSTIQUES GENERALS:
La superfície metàl·lica ha de ser neta, llisa, sense porus, sense corrosió i resistent a la intempèrie.
No ha de tenir ratllades, bonys ni d'altres defectes superficials.
Els ancoratges per a plaques, els cargols de subjecció i els perfils d'acer galvanitzat utilitzats com a suport, compliràn les característiques indicades per a cadascún d'ells en les normes UNE 135312 i UNE 135314.
Han d'estar preparats per a la unió amb l'element per mitjà de cargols o abraçadores.
En cas que hi hagi soldadura, aquesta respectarà l'especificat en els artícles 624, 625 i 626 del "Pliego de Prescripciones Técnicas Generales".(PG 3/75)
Els elements de suport i ancoratge han de ser d'acer galvanitzat per immersió en calent. Han d'estar preparats per a la unió amb l'element mitjançant cargols o abraçadores.
No ha de tenir bonys, punts d'oxidació ni desperfectes a la superfície.
El recobriment ha de ser llis, homogeni i sense discontinuïtats a la capa de zinc.
No ha de tenir taques, inclusions de flux, de cendres o de clapes.
No ha de tenir exfoliacions visibles, ni bombolles, ratllades, picadures o punts sense galvanitzar.
Les lamel·les han d'estar recobertes amb l'acabament que els hi sigui propi de pintura no reflectora, o làmina reflectora d'intensitat normal o alta.
Ha de tenir els colors d'acord amb el que prescriu la legislació vigent.
Protecció del galvanitzat dels elements de sustentació: >= 505 g/m2
Puresa del zinc: 98,5%
Adherència del recobriment (MELC 8.06a): Ha de complir
Continuïtat del recobriment (MELC 8.06a): Ha de complir

ACABAT DE L'ELEMENT AMB PINTURA NO REFLECTORA:
Condicions de les zones no retrorreflectores pintades de les senyals:
- Els colors han d'estar dins dels límits cromàtics i de factor de luminància especificats a la norma UNE 135 331
- L'esmalt no ha de tenir benzol, derivats clorats ni qualsevol altre dissolvent tòxic.
- La pel·lícula seca de pintura ha de tenir un aspecte uniforme, brillant, sense grans o qualsevol altra imperfecció superficial

Condicions de la pel·lícula seca de pintura:
- Brillantor especular a 60°C: > 50%
- Adherència (assaig 4.4): <= 1, No han d'aparèixer dents de serra
- Resistència a l'impacte (assaig 4.5): Sense trencament
- Resistència a la immersió en aigua (assaig 4.6):
  - Immediatament després de l'assaig : Sense ampolles, arrugues ni reblaniments
  - A les 24 hores: Brillantor especular >= 90% brillantor abans d'assaig
- Resistència a la boira salina: Ha de complir especificacions art.3.7
- Resistè ncia a la calor i al fred (assaig 4.8 i 4.9):
  - No hi ha d'haver ampolles, pèrdua d'adherència o defectes apreciables
- Envelliment artificial: Ha de complir les condicions art. 3.9.

Tots aquests valors s'han de comprovar d'acord amb la UNE 135331.
ACABAT DE L'ELEMENT AMB LÀMINA REFLECTORA:
Els materials retrorreflectants utilitzats en senyals i rètols verticals de circulació es classificaran, segons la seva naturalesa i característiques, en tres nivells:
- Nivell de retrorreflexió 1: La seva composició estarà realitzada a base de microesferes de vidre incorporades a una resina o aglomerant transparent i pigmentat amb els colors apropiats. Aquesta resina, per la part posterior, estarà sellada i dotada d'un adhesiu sensible a la pressió o activable per calor que estarà protegit per una làmina de paper amb silicona o de polietilè.
- Nivell de retrorreflexió 2: La seva composició estarà realitzada a base de microesferes de vidre encapsulades entre una pel·lícula externa, pigmentada amb els colors apropiats, i una resina o aglomerant transparent amb la pigmentació adequada. Aquesta resina, per la part posterior, estarà sellada i dotada d'un adhesiu sensible a la pressió o activable per calor que estarà protegit per una làmina de paper amb silicona o de polietilè.
- Nivell de retrorreflexió 3: La seva composició estarà realitzada a base de microprismes integrats en la cara interna d'una làmina polimèrica. Aquests elements han de ser capaç os de reflexar la llum incident en amplies condicions d'angularitat i a les distàncies de visibilitat considerades característiques per a les diferents senyals i rètols verticals, amb una intensitat lluminosa per unitat de superfí cie <= 10 cd/m2 per al color blanc.

Han de ser capaços de reflectir la major part de la llum incident, en la mateixa direcció però en sentit contrari.
Ha de tenir els colors i el factor de luminancia d'acord amb el que prescriuen les normes UNE 48073 i UNE 48060, dins dels límits especificats a la norma UNE 135330 i UNE 135334.
Exteriorment, la làmina reflectora ha de tenir una pel·lícula de resines sintètiques, transparent, flexible, de superfí cie llisa i resistent als agents atmosfèrics.
La làmina reflectora ha de ser resistent als dissolvents com el querosè, la turpentina, el metanol, el xilol i el toluè.
La làmina reflectora ha de tenir un aspecte uniforme, brillant, sense grans o qualsevol altra imperfecció superficial.
Els valors de coeficient de retrorreflexió, determinats segons la norma UNE 135 350, han de complir les especificacions establertes a la norma UNE 135330.
Resistència a l'impacte (UNE 48184): Sense clivelles ni desenganxades
Adherència al substrat (UNE 135330): Ha de complir
Resistència a la calor (UNE 135-330): Ha de complir
Resistència al fred (UNE 135-330): Ha de complir
Resistència a la humitat (UNE 135-330): Ha de complir
Resistència als detergents (UNE 135-330): Ha de complir
Resistència a la boira salina (UNE 135-330): Ha de complir
Envelliment accelerat (UNE 135-330): Ha de complir
Condicions de la làmina reflectora:
- Gruix de la làmina reflectora: <= 0,3 mm
- Flexibilitat (MELC 12.93): Ha de complir
- Brillantor especular amb un angle de 85° (MELC 12.100): >= 40
- Intensitat reflexiva sota pluja artificial: >= 90% valor original (angle divergència 0,2° i incidència 0,5°)
- Retracció:
  - Al cap de 10 min: < 0,8 mm
  - Al cap de 24 h: < 3,2 mm
- Resistència a la tracció: > 0,1 N/mm2
- Allargament: > 10%

RÈTOLS D'ALUMINI EXTRUÏT:

El rètol ha d'estar format per un conjunt de lamel·les d'alumini extruït, de 175 mm d'amplària, amb un reforç perimetral de 40 mm, unides entre elles i l'element de suport mitjançant un conjunt de grapes d'alumini.
Resistència a la tracció (UNE 7-474 (1)): >= 150 N/mm2
Límit elàstic (UNE 7-474 (1) ): >= 110 N/mm2
Allargament (UNE 7-474 (1) ): >= 7%
Duresa Brinell (UNE_EN_ISO 6506/1): >= 60
Gruix de les lamel·les d'alumini: 2,5 mm
Toleràncies:
- Amplària: ± 1,10 mm
- Amplària del reforç perimetral: ± 0,66 mm
- Gruix: ± 0,15 mm
- Planor: ± 0,8 mm
- Angles: ± 2°
- Rectitud: ± 0,2%
RÈTOLS D'ACER GALVANITZAT:
El rètol ha d'estar format per un conjunt de lamel·les d'acer conformat en fred i galvanitzat en calent, de 175 mm d'amplària, amb una sè rie de plegats longitudinals a 90° que formen un reforç perimetral de 30 mm, unides entre elles i l'element de suport mitjançant un conjunt de grapes d'acer galvanitzat.
Resistència a la tracció (UNE 36-130): >= 270 N/mm2
Protecció del galvanitzat de les lamel·les (UNE 135-310): >= 256 g/m2
Adherència i conformabilitat del recobriment (UNE 135310): Ha de complir
Puresa del zinc: >= 99%
Gruix de les lamel·les d'acer: 1,2 mm
Toleràncies:
- Corbatura longitudinal (efecte sable) (L = llargària lamel·la): ± 0,15% L
- Planor: ± 1,5 mm
- Gruix: ± 0,13 mm

2.- CONDICIONS DE SUBMINISTRAMENT I EMMAGATZEMATGE

Subministrament: Embalades individualment o agrupades en embalatge rígid de fusta o metàl·lic. A l'exterior ha de figurar el sí mbol de les plaques i el nombre d'unitats.
Emmagatzematge: Assentades en horitzontal en llocs secs, ventilats i sense contacte directe amb el terra.

3.- UNITAT I CRITERIS D'AMIDAMENT

Unitat d'amidament: la indicada a la descripció de l'element
Criteri d'amidament: quantitat necessària subministrada a l'obra

4.- NORMATIVA DE COMPLIMENT OBLIGATORI

NORMATIVA GENERAL:
* Orden de 6 de febrero de 1976 por la que se aprueba el Pliego de prescripciones técnicas generales para obras de carreteras y puentes (PG 3/75)
* Orden de 28 de diciembre de 1999 por la que se actualiza el Pliego de Prescripciones Técnicas Generales para obras de carreteras y puentes en lo relativo a señalización, balizamiento y sistemas de contención de vehículos.
Orden de 28 de diciembre de 1999 por la que se aprueba la norma 8.1-IC, Señalización Vertical, de la Instrucción de Carreteras.
RÈTOLS ACABATS AMB LÀMINA REFLECTORA:
* Recomendaciones para el empleo de placas reflectantes en la señalización vertical de carreteras. 1984.
* UNE 135330:1998 Señalización vertical. Señales metálicas permanentes retroreflectantes mediante làminas con microesferas de vidrio. Características y métodos de ensayo.
RÈTOLS AMB PINTURA NO REFLECTORA:
* UNE 135331:1998 Señalización vertical. Señales metálicas permanentes. Zona no retrorreflectante. Pinturas. Características y métodos de ensayo.
RÈTOLS D'ALUMINI EXTRUÏT:
UNE 135321:1998 Señales metálicas de circulación. Lamas de perfil de aluminio obtenido por extrusión. Fabricación, características y métodos de ensayo.
RÈTOLS D'ACER GALVANITZAT:
UNE 135320:1999 Señales metálicas de circulación. Lama de chapa de acero galvanizada. Tipo A. Características y métodos de ensayo.

5.- CONDICIONS DE CONTROL DE RECEPCIÓ

OPERACIONS DE CONTROL:
Per a cada subministrador diferent i tipus de senyal o cartell, es realitzaran les següents comprovacions:
- Inspecció visual de les senyals i cartells, identificació del fabricant i recepció dels certificats de qualitat on es garanteixen les condicions del plec.
- Comprovació de les característiques geomètriques sobre un 10 % de les senyals subministrades.
CRITERIS DE PRESA DE MOSTRES:
Els controls s'han de fe r segons les indicacions de la DF.
INTERPRETACIÓ DE RESULTATS I ACTUACIONS EN CAS D'INCOMPLIMENT:
No s' acceptaran els senyals que no arribin acompanyats dels corresponents certificats de qualitat del fabricant.
L'acceptació del lot de senyals o cartells del mateix tipus, vindrà determinada d'acord al pla de mostreig establert per a un "nivell d'inspecció I" i "nivell de qualitat acceptable" (NCA) de 4,0 per a inspecció normal, segons la norma UNE 66-020:
Es considera unitat defectuosa aquella que presenta algun incompliment en les operacions de control definides.

## BD - MATERIALS PER A EVACUACIÓ, CANALITZACIÓ I VENTILACIÓ ESTÀTICA
## BD5 - MATERIALS PER A DRENATGES
## BD5H - CANALS DE FORMIGÓ DE POLÍMERS PER A DRENATGES

0.- ELEMENTS QUE CONTEMPLA EL PLEC

BD5H5401.

1.- DEFINICIÓ I CARACTERÍSTIQUES DELS ELEMENTS

Elements prefabricats de formigó amb additius per a la formació de canals de recollida d' aigua als paviments, per a zones de circulació utilitzades per vianants o vehicles, amb la part proporcional d'accessoris extrems i de connexió a al x arxa de sanejament i la reixa o tapa superior.
S'han considerat els següents elements de cobriment de la canal:
- Reixa de fosa
- Reixa d'acer inoxidable
- Reixa d'acer galvanitzat
- Reixa de polipropilè
- Reixa de formigó polímer
- Tapa de formigó amb ranures laterals
S'han considerat els següents tipus de canal:
- Sense pendent
- Amb pendent contínua
CARACTERÍSTIQUES GENERALS:
El cos de la canal ha d'estar fet de formigó armat amb polímers o fibra de vidre, obtingut per un procés d'emmotllament i curat del formigó.
No ha de tenir esquerdes, deformacions, balcaments ni escrostonaments a les arestes.
Les canals han de tenir una amplada interior constant.
Les canals sense pendent han de tenir l'alç ada interior constant, i les canals amb pendent han de tenir un increment de l'alçada interior constant.
Els extrems de les peces de la canal han d'acabar amb un tall perpendicular a l' eix, amb un encaix encadellat.
Les canals amb pendent han de disposar de peces de diferent alç ada, modulades per tal que permetin fer una canal amb pendent interior uniforme, amb la cara superior horitzontal.
La superfície interior ha de ser regular i llisa. S'admeten petites irregularitats locals que no disminueixin la qualitat de la peça, ni la capacitat de desguàs.
La canal ha de tenir un sistema per encaixar les reixes o tapes, que permetin immobilitzar-les.
Les reixetes o tapes han de tenir els encaixos adients perquè una vegada col·locades no es puguin desplaçar lateralment.
S'han de fixar al cos de la canal ja sigui amb algun dispositiu d'enclavament, amb una característica de disseny específica o amb una massa suficient que n'asseguri l'estabilitat.
Han de portar una marca que identifica la classificació segons UNE-EN 1433:
- A 15: zones de vianants
- B 125: voreres, zones de vianants i zones d'estacionament de vehicles

- C 250:  vorals i cunetes de carreteres o carrers
- D 400:  zones de trànsit en carreteres o aparcament de tot tipus de vehicles
- E 600:  zones de trànsit de vehicles pesats
- F 900:  zones amb càrregues molt grans

El fabricant ha de garantir que el conjunt de canal i reixa o tapa col·locada compleixen les condicions de la UNE-EN 1433.
Les reixetes i les tapes han d'estar marcades com a mí nim amb la següent informació:
- Referència a la norma EN 1433
- La classe a la que pertanyen
- Nom i/o marca d'identificació del fabricant de la reixeta o tapa
- Nom i/o marca d'identificació del fabricant de la unitat de reixeta
- Data de fabricació
- El símbol normalitzat CE de conformitat amb el que disposen els Reials Decrets 1630/1992 de 29 de desembre i 1328/1995 de 28 de juliol

El cos de la canal ha d'estar estar marcat com a mínim amb la següent informació:
- Referència a la norma EN 1433
- La classe a la que pertany
- Nom i/o marca d'identificació del fabricant
- El tipus de producte (M per a les canals que necessiten suport addicional per a suportar les càrregues verticals i horitzontals, I per a les canals que no necessiten aquest suport)
- Data de fabricació
- Per a canals amb pendent incorporada, la seqüència de cada unitat
- Marcat relatiu a la resistència a la intempèrie
- El símbol normalitzat CE de conformitat amb el que disposen els Reials Decrets 1630/1992 de 29 de desembre i 1328/1995 de 28 de juliol

Toleràncies:
- Llargària interior (L):
  - Per a L =< 1 000 mm:  ± 2 mm
  - Per a 1 000 < L =< 4 000 mm:  ± 4 mm
  - Per a L > 4 000 mm:  ± 5 mm
- Amplària interior (b):
  - Per a b =< 500 mm:  ± 2 mm
  - Per a 500 < b =< 500 mm:  ± 3 mm
- Alçària interior (h):
  - Per a h =< 200 mm:  ± 2 mm
  - Per a h > 200 mm:  ± 1% amb un màxim de ± 3 mm
- Tolerància del desplaçament horitzontal de la reixeta o tapa en el seu allotjament:
  - Obertura neta =< 400 mm:  ± 7 mm
  - Obertura neta > 400 mm:  ± 9 mm

2.- CONDICIONS DE SUBMINISTRAMENT I EMMAGATZEMATGE

Subministrament: Protegit de manera que no s'alterin les seves característiques.
El subministrador ha de posar a disposició de la DF en el cas que aquesta ho sol·liciti, la documentació següent, que acredita el marcatge CE, segons el sistema d'avaluació de conformitat aplicable, d'acord amb el que disposa l'apartat 7.2. 1 del CTE:
- Sistema 3: Declaració CE de conformitat del fabricant i informe o protocol dels assaigs inicials de tipus, realitzat pel laboratori notificat

A la documentació comercial, el símbol normalitzat CE s'ha d'acompanyar de la següent informació:
- Nom o marca d'identificació i l'adreça social del fabricant
- Els dos últims dígits de l'any en que s'ha fet el marcatge
- Referència a la norma EN 1433
- Descripció del producte: nom genèric, material, dimensions, ús previst i lloc d'instal·lació
- Característiques cobertes per la norma EN 1433
- Capacitat de suport de càrrega (classificació segons la norma EN 1433)
- Estanquitat a l'aigua
- Durabilitat

Emmagatzematge: En llocs protegits del sol, les gelades i els impactes.

3.- UNITAT I CRITERIS D'AMIDAMENT

Unitat d'amidament: la indicada a la descripció de l'element
Criteri d'amidament: quantitat necessària subministrada a l'obra

4.- NORMATIVA DE COMPLIMENT OBLIGATORI

UNE-EN 1433:2003 Canales de desagüe para zonas de circulación utilizadas por peatones y vehículos. Clasificación, requisitos de diseño y de ensayo, marcado y evaluación de la conformidad.
UNE-EN 1433/AC:2004 Canales de desagüe para zonas de circulación utilizadas por peatones y vehículos. Clasificación, requisitos de diseño y de ensayo, marcado y evaluación de la conformidad.
UNE-EN 1433/AC:2004 Canales de desagüe para zonas de circulación utilizadas por peatones y vehículos. Clasificación, requisitos de diseño y de ensayo, marcado y evaluación de la conformidad.

## BG - MATERIALS PER A INSTAL·LACIONS ELÈCTRIQUES
## BG2 - TUBS, CANALS, SAFATES I COLUMNES PER A MECANISMES
## BG22 - TUBS FLEXIBLES I CORBABLES NO METÀL·LICS

0.- ELEMENTS QUE CONTEMPLA EL PLEC

BG225401.

1.- DEFINICIÓ I CARACTERÍSTIQUES DELS ELEMENTS

Tub flexible no metàl·lic de fins a 250 mm de diàmetre nominal.
Es consideraran els següents tipus de tubs:
- Tubs de PVC corrugats
- Tubs de PVC folrats, de dues capes, semillisa l'exterior i corrugada la interior
- Tubs de material lliure d'halògens
- Tubs de polipropilè
- Tubs de polietilè de dues capes, corrugada l'exterior i llisa la interior

CARACTERÍSTIQUES GENERALS:
Han d'estar dissenyats i construïts de manera que les seves característiques en ú s normal siguin segures i sense perill per a l'usuari i el seu entorn.
L'interior dels tubs ha d'estar exempt de rebaves i altres defectes que pugin fer malbé els conductors o ferir a instal·ladors o usuaris.
El diàmetre nominal ha de ser el de l'exterior del tub i s'ha d'expressar en milímetres.
El diàmetre interior mínim l'ha de declarar el fabricant.
Les dimensions han de cumplir la norma EN-60423.

2.- CONDICIONS DE SUBMINISTRAMENT I EMMAGATZEMATGE

Subministrament: En rotlles.
Emmagatzematge: En llocs protegits contra els impactes i contra la pluja.

3.- UNITAT I CRITERIS D'AMIDAMENT

Unitat d'amidament: la indicada a la descripció de l'element
Criteri d'amidament: quantitat necessària subministrada a l'obra

4.- NORMATIVA DE COMPLIMENT OBLIGATORI

Real Decreto 842/2002 de 2 de agosto, por el que se aprueba el Reglamento Electrotécnico de Baja Tensión. REBT 2002
UNE-EN 50086-1:1995 Sistemas de tubos para la conducción de cables. Parte 1: Requisitos generales.
UNE-EN 60423:1996 Tubos de protección de conductores. Diámetros exteriores de los tubos para instalaciones eléctricas y roscas para tubos y accesorios.

5.- CONDICIONS DE CONTROL DE RECEPCIÓ

CONDICIONS DE MARCATGE I CONTROL DE LA DOCUMENTACIÓ:
Han d'estar marcats amb:
- Nom del fabricant
- Marca d'identificació dels productes

- El marcatge ha de ser llegible
- Han de incloure les instruccions de muntatge corresponents

OPERACIONS DE CONTROL EN CANALITZACIONS I ACCESORIS:

Les tasques de control de qualitat de Canalitzacions i Accessoris, són les següents:

- Sol·licitar del fabricant els certificats dels materials emprats i verificar l'adequació als requisits del projecte.
- Control de la documentació tècnica subministrada
- Control d'identificació dels materials i lloc d'emplaçament (alçada, distàncies, capacitat)
- Realització i emissió d'informes amb resultats dels assaigs
- Assaigs:
  - Propagació de la flama segons norma R.E.B.T / UNE-EN 50085-1 / UNE-EN 50086-1
  - Instal·lació i posta en obra segons norma R.E.B.T / UNE 20.460
  - Verificació de l'aspecte superficial segons norma projecte/ UNE-EN ISO 1461

CRITERIS DE PRESA DE MOSTRES EN CANALITZACIONS I ACCESSORIS:

Es realitzaran els assaigs a la recepció dels materials, verificant tot el traçat de la instal·lació de safates i aleatòriament un tub de cada mida instal·lat a obra ja sigui rígid, flexible o soterrat.

INTERPRETACIÓ DE RESULTATS I ACTUACIONS EN CAS D'INCOMPLIMENT EN CANALITZACIONS I ACCESSORIS:

Segons criteri de la DF, podrà ser acceptat o rebutjat tot o part del material de la partida.

OPERACIONS DE CONTROL EN TU BS DE PVC PER A CANALITZACIONS DE SERVEIS:

Les tasques de control a realitzar són les següents:

- En cada subministrament:
  - Inspecció visual de l'aspecte general dels tubs i elements d'unió.
  - Comprovació de les dades de subministrament exigides (marques, albarà o etiquetes).
  - Recepció del certificat de qualitat del fabricant, d'acord a les condicions del plec.
  - Comprovació dimensional (3 mostres).
- Per a cada tub de les mateixes caracterí stiques, es realitzaran els següents assaigs (UNE EN 50086-1):
  - Resistència a compressió
  - Impacte
  - Assaig de corbat
  - Resistència a la propagació de la flama
  - Resistència al calor
  - Grau de protecció
  - Resistència a l'atac químic

En cas de que el material disposi de la Marca AENOR, o una altra legalment reconeguda a un país de la UE, s'ha de poder prescindir dels assaigs de control de recepció. La DF ha de sol·licitar, en aquest cas, els resultats dels assaigs corresponents al subministrament rebut, segons control de producció establert a la marca de qualitat del producte.

CRITERIS DE PRESA DE MOSTRES EN TUBS DE PVC PER A CANALITZACIONS DE SERVEIS:

Es seguiran les instruccions de la DF i els criteris indicats a les normes UNE EN 50086-1 i UNE EN 50086-2-4, juntament a les normes de procediment de cada assaig concret.

INTERPRETACIÓ DE RESULTATS I ACTUACIONS EN CAS D' INCOMPLIMENT EN TUBS DE PVC PER A CANALITZACIONS DE SERVEIS:

No s'acceptaran materials que no arribin a l' obra correctament referenciats i acompanyats del corresponent certificat de qualitat del fabricant.

Es rebutjaran els subministres que no superin les condicions de la inspecció visual o les comprovacions geomètriques.

Es compliran les condicions dels assaigs d'identificació segons la norma UNE EN 50086-1 i UNE EN 50086-2-4.

## BP - MATERIALS PER A INSTAL·LACIONS AUDIOVISUALS, COMUNICACIÓ I SISTEMES DE GESTIÓ I INTEGRACIÓ

## BPA - MATERIALS PER A INSTAL.LACIONS DE CTTV

0.- ELEMENTS QUE CONTEMPLA EL PLEC

BPA65401,BPA65402.

1.- DEFINICIÓ I CARACTERÍSTIQUES DELS ELEMENTS

Càmeres de ví deo pel circuit tancat de televisió.

CONDICIONS GENERALS:

La càmera s'ha d'instal·lar ha dins d'una carcassa protectora d'alumini anoditzat extrusionat, específica per càmeres amb òptiques monofocals manuals, amb autoiris i zooms de fins 75 mm. Si no s'indica el contrari, la carcassa ha d'estar preparada per la instal·lació de càmeres i ò ptiques en interiors, essent necessari una carcassa per exteriors sols en casos molt concrets, que s'han de indicar expressament en el moment de decidir definitivament el lloc d'ubicació de la carcassa. El tipus de protecció ha d e ser IP-65. La carcassa ha de disposar de dos premsaestopes per l'entrada de cables i de dos cargols de subjecció al suport.

L'òptica de la cambra ha de ser l'adequada per proporcionar la màxima cobertura amb la mínima distorsió i ha de dependre del lloc definitiu de instal·lació.

Característiques tècniques de les càmeres de vídeo:

- Càmera monocroma: (B/N)
- Dispositiu de imatges: Sensor CCD de 13" de transferència interlínia
- Elements de imatge: 500 (H) - 582 (V)
- Àrea sensibles: 3,3 mm x 4,4 mm
- Sistema de senyal: norma CCIR
- Sistema d'escombrada: 625 línies, 2,1 entrellaçat
- Sincronització: externa Line Lock CA
- Resolució horitzontal: 380 línies de TV
- Muntura d'objectiu: muntatge C/CS (focus posterior ajustable)
- Il·luminació mínima: 0,1 lux (F1.2)
- Relació senyal/soroll: superior a 45 dB ( amb AGC)
- Control de guany: amb AGC
- Control de Ccd IRIS: activació/desactivació seleccionada
- Control de fase: control de fase vertical (±90º)
- Sortida de vídeo: 1 Vpp, 75 W amb sincronització negativa, connector tipus BNC
- Alimentació: 220 a 250 Vac (50 Hz)
- Consum de potència: 6 W
- Temperatura de treball: -10 ºC a +50 ºC
- Humitat: 20 % a 80 %
- Pes màxim objecte: 1 kg
- Pes: Aprox. 700 g
- Dimensions: 53 x 56 x 178,5 mm
- Connectors: VÍDEO OUT - BNC. objectiu - 4 pins

2.- CONDICIONS DE SUBMINISTRAMENT I EMMAGATZEMATGE

Subministrament i emmagatzematge: De manera que no s'alterin les seves condicions.

3.- UNITAT I CRITERIS D'AMIDAMENT

Unitat de càmera de vídeo instal· lada, inclosa la carcassa per a càmera de vídeo amb suport i material de muntatge.

4.- NORMATIVA DE COMPLIMENT OBLIGATORI

UNE 20637-1:1979 Equipos y sistemas audiovisuales de video y de televisión. Generalidades.
UNE 20637-2:1979 Equipos y sistemas audiovisuales de video y de televisión. Definición de los términos generales.
UNE 20637-5-1:1985 Equipos y sistemas audiovisuales de video y de televisión. Montaje fotográfico sonorizado (Control, sincronización y Código de dirección)
UNE 20637-8:1981 Equipos y sistemas audiovisuales de video y de televisión. Símbolos e identificación.
CCITT "de explotación de vídeo y asignación de frecuencias. Normas CCITT de International fermeldeunion I.T.U."

5.- CONDICIONS DE CONTROL DE RECEPCIÓ

OPERACIONS DE CONTROL:
Les tasques de control a realitzar són les següents:
- Sol·licitar al fabricant el certificat de les característiques tè cniques dels equips i materials que s'han d'utilitzar.
- Control de la documentació tècnica subministrada.
- Control final d'identificació de material i lloc d'emplaç ament
- Comprovar les caracterí stiques, especificacions i compliment de la normativa i homologació de tots els elements que formen part de la instal·lació. Verificar que compleixen les especificacions de projecte:
  - Monitors (marca, model, tipus (B/N o color), dimensions, resolució, etc.)
  - Seqüenciador (marca, model, nº entrades, nº sortides, impedància, amplitud, ample de banda, funcions, tensió d'alimentació i consum)
  - Càmeres CCTV (marca, model, tipus (B/N o color), sensor, resolució, objectius, alimentació, etc.)
  - Videogravador (marca, model, sistema de gravació, temps màxim de gravació).
  - Característiques ( impedà ncia, amplitud senyals de vídeo, resolució, funcions, etc.).
  - Cablejat (característiques i identificació, assaigs realitzats).
- Realització d' informe amb els resultats del control efectuat.

CRITERIS DE PRESA DE MOSTRES:
S' ha de realitzar el control de materials i equips que es rebin a l'obra. El control s'ha de realitzar per mostreig i a totes les partides diferents que arribin a l'obra. La intensitat del mostreig ha d'estar definida per la DF.
INTERPRETACIÓ DE RESULTATS I ACTUACIONS EN CAS D'INCOMPLIMENT:
En cas de resultats negatius i anomalies, s'han de corregir els defectes sempre que sigui possible, en cas contrari s'ha de substituir el material afectat.

## BQ - MATERIALS PER A EQUIPAMENTS FIXOS

## BQ1 - BANCS

### BQ11 - BANCS DE FUSTA

0.- ELEMENTS QUE CONTEMPLA EL PLEC

BQ115401,BQ115402.

1.- DEFINICIÓ I CARACTERÍSTIQUES DELS ELEMENTS

Bancs de fusta tropical pintats i envernissats amb suports de fosa o de passamà.
CARACTERÍSTIQUES GENERALS:
Han d'estar formats amb pletines d'estructura i de reforç, seient i respatller de llistons de fusta de Guinea, amb els cantells roms, fixats a l'estructura amb cargols passadors de pressió cadmiats, de cap esfèric.
No s'han d'apreciar esquerdes, exfoliacions ni despreniments del recobriment.
L'acabat de la fusta ha de ser dues capes de pintura sintètica, amb una capa prèvia de preparació.
L'estructura metàl·lica ha de tenir un acabat amb una mà de pintura antioxidant i dues d'esmalt.
Les bases de les potes han de tenir espàrrecs roscats per a l'ancoratge.
El conjunt no ha de tenir cops o defectes superficials.
Llargària dels espàrrecs: >= 25 mm
Tolerències:
- Dimensions: ± 20 mm
- Separació entre llistons: ± 1,5 mm
- Paral·lelisme entre llistons: ± 2 mm (no acumulatius)
- Guerxament dels llistons: ± 2 mm/m

2.- CONDICIONS DE SUBMINISTRAMENT I EMMAGATZEMATGE

Subministrament: Embalats.
Emmagatzematge: En el seu embalatge fins a la seva col·locació, de manera que no es deformin i en llocs protegits d'impactes.

3.- UNITAT I CRITERIS D'AMIDAMENT

Unitat d'amidament: la indicada a la descripció de l'element
Criteri d'amidament: quantitat necessària subministrada a l'obra

4.- NORMATIVA DE COMPLIMENT OBLIGATORI

No hi ha normativa de compliment obligatori.

5.- CONDICIONS DE CONTROL DE RECEPCIÓ

OPERACIONS DE CONTROL:
Els punts de control més destacables són els següents:
- Recepció del certificat de garantia del fabricant.
- Inspecció visual del material a la seva recepció.
- Comprovacion s geomètriques i de dimensions.
- Comprovació del gruix i uniformitat dels recobriments i/o pintura.

CRITERIS DE PRESA DE MOSTRES:
Els controls indicats s'aplicaran a la totalitat dels elements subministrats.
INTERPRETACIÓ DE RESULTATS I ACTUACIONS EN CAS D'INCOMPLIMENT:
No s'acceptaran elements de mobiliari urbà que incompleixin alguna de les condicions indicades o que arribin a l'obra sense el certificat de garantia corresponent.

## BQ3 - FONTS

0.- ELEMENTS QUE CONTEMPLA EL PLEC

BQ3Z1300,BQ315401,BQ315402.

1.- DEFINICIÓ I CARACTERÍSTIQUES DELS ELEMENTS

Font exterior de fosa amb aixeta temporitzada i reixeta de desguas, per a col·locar amb dau de formigó.
CARACTERÍSTIQUES GENERALS:
Ha d'estar format per:
- Aixeta de funcionament temporitzat
- Mecanismes interiors de l'aixeta
- Entrada d'aigua de la xarxa
- Envoltang o carcassa
- Reixeta de desguàs

La font ha d'estar pintada amb pintura metàl·lica resistent a l'oxidació.
L'aixeta ha de ser de llautó o d'acer inoxidable.
L'aixeta no ha de tenir defectes que puguin influir en les característiques mecàniques e hidràuliques, en l'estanquitat, en el revestiment protector o en l'aspecte exterior.
Els angles i les arestes han de ser arrodonits.
El polsador ha de permetre un accionament d'obertura de cabal suau i precís.
No s'ha de produïr escames ni despreniments.
No han d'haver rebaves o punts que puguin danyar a l'usuari o a l'instal·lador.
Per al desmuntatge d'elements per al manteniment normal no ha de caldre el desplaçament de la font i l'operació s'ha de poder fer amb l'ajuda d'eines ordinàries.
Les parts en contacte amb l' aigua seràn de materials que no puguin contaminar-la.
La connexió de l'aigua, s'ha de poder fer amb facilitat un cop situat l'element en el seu lloc de treball.
Han ser capaç de resistir la pressió de l'aigua que es produeix en l'ús normal.
Han de permetre una connexió segura a la xarxa d'alimentació d'aigua.
La superfície no ha de tenir incrustacions, esquerdes, ni ratats. Es poden admetre lleugers relleus, depressions o estries pròpies del procés de fabricació, amb una amplària màxima de 0,8 mm.
Pressió de treball del circuit d'aigua per al consum: <= 7 bar
Cabal mínim d'aigua a 3 bar: 0,2 l/s

2.- CONDICIONS DE SUBMINISTRAMENT I EMMAGATZEMATGE

Subministrament: Empaquetades sobre palets.
Emmagatzematge: En llocs protegits dels impactes.

3.- UNITAT I CRITERIS D'AMIDAMENT

Unitat d'amidament: la indicada a la descripció de l'element
Criteri d'amidament: quantitat necessària subministrada a l'obra

4.- NORMATIVA DE COMPLIMENT OBLIGATORI

No hi ha normativa de compliment obligatori.

5.- CONDICIONS DE CONTROL DE RECEPCIÓ

CONDICIONS DE MARCATGE I CONTROL DE LA DOCUMENTACIÓ:
Cada font ha de portar en un lloc ben visible, un cop instal·lat, una placa que indiqui de manera indeleble:
- Identificació del constructor (nom o raó social)
Cada caixa ha de portar de forma indeleble i ben visible les dades següents:
- Nom del fabricant
- Instruccions d'instal·lació i muntatge
OPERACIONS DE CONTROL:
Els punts de control més destacables són els següents:
- Recepció del certificat de garantia del fabricant.
- Inspecció visual del material a la seva recepció.
- Comprovacion s geomètriques i de dimensions.
- Comprovació del gruix i uniformitat dels recobriments i/o pintura.
CRITERIS DE PRESA DE MOSTRES:
Els controls indicats s'aplicaran a la totalitat dels elements subministrats.
INTERPRETACIÓ DE RESULTATS I ACTUACIONS EN CAS D'INCOMPLIMENT:
No s'acceptaran elements de mobiliari urbà que incompleixin alguna de les condicions indicades o que arribin a l'obra sense el certificat de garantia corresponent.

## BR - MATERIALS PER A JARDINERIA I PER A MESURES CORRECTORES D'IMPACTE AMBIENTAL

## BR3 - CONDICIONADORS QUÍMICS I BIOLÒGICS DEL SÒL I MATERIALS PER A ACABATS SUPERFICIALS

## BR34 - ESMENES BIOLÒGIQUES

0.- ELEMENTS QUE CONTEMPLA EL PLEC

BR341150.

1.- DEFINICIÓ I CARACTERÍSTIQUES DELS ELEMENTS

Esmenes biològiques per al condicionament biològic del sòl.
S'han considerat els tipus següents:
- Esmena biològica d'àcids húmics i fúlvics
- Bioactivador microbià
BIOACTIVADOR MICROBIÀ:
Compost d'àcids húmics i fúlvics, microorganismes latents, matèria orgànica i adob sobre una matriu orgànica de turba negre.
Contingut d'àcids húmics i fúlvics: 22%
Contingut de microorganismes: 2800 milions/g
Contingut de matèria orgànica: 30%
Grandària màxima: 2 mm

2.- CONDICIONS DE SUBMINISTRAMENT I EMMAGATZEMATGE

Subministrament: En envasos tancats i precintats.
Emmagatzematge: Protegit contra les pluges, les temperatures exteriors extremes i els focus d'humitat.

3.- UNITAT I CRITERIS D'AMIDAMENT

Unitat d'amidament: la indicada a la descripció de l'element
Criteri d'amidament: quantitat necessària subministrada a l'obra

4.- NORMATIVA DE COMPLIMENT OBLIGATORI

No hi ha normativa de compliment obligatori.

5.- CONDICIONS DE CONTROL DE RECEPCIÓ

CONDICIONS DE MARCATGE I CONTROL DE LA DOCUMENTACIÓ:
Han de portar marcades de forma indeleble i ben visible les dades següents:
- Designació del producte que conté
- Nom del fabricant o marca comercial
- Pes net
- Estat físic
- Composició química
- Solubilitat
- Reacció
- Riquesa
OPERACIONS DE CONTROL:
- Inspecció visual del material subministrat, comprovant la correcte identificació tal i com s'indica a les especificacions.
- Recepció del certificat de garantia, d'acord a les condicions especificades, i si és el cas, dels documents acreditatius de la disposició de l'etiqueta ecològica europea.
- Abans de començar l'aportació de terres i substrats per a jardineria, i amb una freqüè ncia de 10.000 m3, es realitzaran els assaigs corresponents a l'anàlisi estàndard de terra vegetal, amb la determinació de:
  - Rang de textures pel mètode granulomètric per sedimentació discontínua.
  - Anàlisi del PH (en H2O 1:2,5).
  - Anàlisi del contingut en sodi (ppm) pel mètode de fotometria de flama.
  - Anàlisi de la conductivitat elèctrica (prova prèvia de salinitat).
  - Anàlisi del carbonat càlcic equivalent i anàlisi del contingut en nutrients (P, K, Mg, Calci, N orgànic i amoniacal) pels mètodes químics 4, 15, 16 (b), 8, segons MOA III
CRITERIS DE PRESA DE MOSTRES:
Els controls s' han de realitzar segons les instruccions de la DF i els criteris indicats a les normes de procediment corresponents.
INTERPRETACIÓ DE RESULTATS I ACTUACIONS EN CAS D'INCOMPLIMENT:
No s' acceptaran materials que no arribin correctament identificats i acompanyats del certificat de garantia corresponent. Els productes a utilitzar s'ajustaran a les condicions exigides al plec de condicions tècniques.

## BR4 - ARBRES I PLANTES

0.- ELEMENTS QUE CONTEMPLA EL PLEC

BR4D5401,BR4D5402,BR4D5403,BR465404.

1.- DEFINICIÓ I CARACTERÍSTIQUES DELS ELEMENTS

Espècies vegetals subministrades a peu d'obra.
S'han considerat els tipus següents:
- Arbres planifolis
- Coníferes i resinoses
- Palmeres i palmiformes
- Arbusts

- Plantes de petit port
- Llavors de barreges de cespitoses
- Pans d'herba de barreges de cespitoses

S'han considerat les formes de subministrament següents:
- En contenidor
- Amb pa de terra
- Amb l'arrel nua
- Llavors
- Pa d'herba

CONDICIONS GENERALS:
L'espècie vegetal s'ha d'adquirir en un viver acreditat i legalment reconegut o, en tot cas, en empreses de reconeguda solvència.
Les plantes han de tenir identitat i puresa de lot adequades en relació al gènere o espècie a què pertanyin, i si es el cas també respecte al cultivar.
Les plantes han d'haver estat cultivades d'acord amb les necessitats de l'espècie o cultivar, edat i localització.
Han d'haver rebut una adequada formació (poda, retall, pinçament, asprada, etc).
La qualitat de la part aèria de les plantes ha de complir les especificacions de l'article 4.4.2 de la norma NTJ 07A.
La qualitat de la part subterrània de les plantes ha de complir les especificacions de l'article 4.4.3 de la norma NTJ 07A.
L'espècie vegetal ha de complir la legislació vigent sobre sanitat vegetal , especialment pel que fa al control d'organismes nocius de quarantena, així com d'altres plagues i malalties que puguin afectar la qualitat i valor d'utilització del material vegetal.
Les espècies que legalment estiguin regulades, han d'anar acompanyades del passaport sanitari.
No ha de presentar ferides o desperfectes a la seva part aèria o radical, ni símptomes d'haver-los patit anteriorment.
Quan el subministrament és amb arrel nua, han de presentar un sistema radical ben ramificat, la capçada aclarida, però no podada excessivament, amb un equilibri entre la part aèria i la part subterrània. L es arrels han de presentar talls nets i recents sense ferides ni macadures. No es recomanable que hi hagin arrels seccionades de diàmetre superior a 3 cm en els arbres, o superiors a 2 cm en els arbusts.
Quan el subministrament és en contenidor o amb pa de terra, les arrels han de tenir el pa de terra adequat per a l'espècie i mida de l'arbre.
Els pans de terra han d'estar protegits amb materials que es puguin degradar abans d'un any i mig en ser soterrats, i que no produeixin afectacions a les plantes. El pa de terra ha d'estar intacte, compacte i ple d'arrels.
La planta ha de tenir les mides d'alçada, diàmetre del tronc, mida del pa de terra o mida del contenidor, que s'indiquin a la unitat d'obra. La verificació d'aquestes dades s'ha de fer d'acord amb les indicacions de la norma NTJ 07A.
CONÍFERES I RESINOSES:
La tija ha de mostrar el seu port natural, amb la ramificació i la frondositat pròpies de la seva espècie i mida.
Les fulles han de presentar un bon estat vegetatiu.
L'alçària correspon a la distància des del coll de l'arrel fins a la part més distant al mateix.
El fullatge ha de tenir el color típic de l'espècie-varietat, segons l'època.
Les coníferes han d'estar totalment ramificades des de la base, segons l'hàbit de creixement de l'espècie-varietat.
ARBRES PLANIFOLIS:
La circumferència correspon al perímetre mesurat a un metre del coll de l'arrel.
Per als arbres de tronc múltiple, el perímetre total es la suma dels perímetres individuals.
Quan el subministrament és en contenidor o amb pa de terra, les arrels han de tenir el pa de terra adequat per a l'espècie i mida de l'arbre.
Alçaria del pa de terra:
- Arbres de fulla caduca: Diàmetre del pa de terra x 0,7
- Arbres de fulla persistent: Diàmetre del pa de terra x 1,2

No es poden admetre plantes amb talls visibles de les arrels superiors a 1/8 del perímetre del tronc.
PALMERES I PALMIFORMES:
L'estípit ha de tenir la forma i l'estructura prò pies de la seva mida. Si son palmeres unicaules, l'estípit ha de ser recte i vertical.
No han de tenir ferides, osques o concavitats al tronc. L'estípit no ha de tenir estrangulacions.
Tindrà una senyal que indiqui l'orientació Nord en el seu lloc de cultiu original.
El gruix de l'estípit correspon al mesurat a 1,30 m per sobre del coll de l'arrel.
L'alçària correspon a la distància des del coll de l'arrel al punt d'inserció dels primers palmons.
S'han de presentar-se amb les fulles lligades i les exteriors retallades.
En les palmeres subministrades en contenidor, la distància mínima entre l'estípit i el interior del contenidor ha de ser de 25 cm.
Toleràncies:
- Alçària: ± 5%

CESPITOSES:
Les barreges de llavors i la composició dels pans d'herba, s'han de correspondre amb les especificacions de la DT, i en el seu defecte s'han de triar d'acord amb les indicacions de la norma NTJ 07N, en els seus annexes I,II i III, en funció de les condicions climàtiques, edàfiques, d'us i d'aspecte desitjat.
CESPITOSES EN BARREJA DE LLAVORS:
La barreja de llavors ha de ser d'una puresa i tenir un poder germinatiu iguals o superiors als indicats a la taula del l'ANNEX IV de la norma NTJ 07N, en funció de les especies utilitzades
Ha de ser en la proporció que s'indiqui a l'etiqueta de qualitat i garantia.
Les llavors no poden mostrar defectes causats per malalties, plagues, fisiopaties, deficiències de nutrició o fitotoxicitat deguda a tractaments fitosanitaris que redueixin el valor o la qualificació per al seu ús.
Han d'estar netes de materials inerts, llavors de males herbes i de llavors d' altres plantes cultivades. Les proporcions admissibles no superaran en cap cas les indicades al quadre I.5 de l'ANNEX I de la norma NTJ 07N.
CESPITOSES EN PA D'HERBA:
Ha de provenir de l'extracció de plaques de gespa de prats existents, amb una edat superior als 10 mesos i amb pa de terra de gruix suficient pel tipus i grandària de l'herbàcia.
S'ha de mantenir de manera que no es deteriori la base de terra ni el sistema radical de l'herba.
Els talls de les plaques han de ser nets al llarg de tot el seu gruix i de superfície aèria uniforme i no han de tenir zones sense vegetació.
El pa d'herba ha de tenir una forma regular.
Gruix de la coberta vegetal: 1,5 cm

Subministrament per plaques:
- Dimensions: >= 30x30 cm

Subministrament en rotlles:
- Amplària: >= 40 cm
- Llargària: <= 250 cm

Toleràncies:
- Gruix de la coberta vegetal: ± 0,5 cm

ARBUSTS I PLANTES DE PETIT PORT:
Les branques principals de l'arbust (que neixen directament del tronc) han de neixer del terç inferior de la planta, han d'estar regularment distribuïdes i han de tenir una llargaria i gruix proporcional a la resta de la planta.
Les arrels han de donar, com a mínim, una volta a la seva base.
L'arbust enfiladís ha d'estar provist del seu tutor.
L'aigua de l'estany o de la font on visquin plantes aquàtiques ha d'estar neta, no ha de ser salina ni calcària i ha de tenir una temperatura temperada.

## 2.- CONDICIONS DE SUBMINISTRAMENT I EMMAGATZEMATGE

Per a la preparació, càrrega, transport i descàrrega de les plantes, s'han de seguir les indicacions de la norma NTJ 07Z, d'acord amb cada tipus de planta i de presentació.
ARBRES, ARBUSTS I PLANTES DE PETIT PORT:
Subministrament: en lots de plantes d'una única identitat, amb la mateixa forma de presentació. Les plantes d'un lot han de tenir totes la mateixa edat, origen i han de ser homogènies en els seves dimensions.
El transport s'ha de fer protegint la part aèria del sol i dels efectes del vent, si la planta te fulles, i la part radical si la presentació es amb arrel nua o amb pa de terra.
Emmagatzematge: Si no s'ha de fer la plantació directament en descarregar, cal aplegar-les en un viver, a l'obra.
Les plantes amb arrel nua o amb pa de terra s'aplegaran col·locant la part radical en una rasa, coberta amb palla o sauló o algun material porós.
El viver estarà en un lloc protegit del vent i del sol directe.
BARREGES DE LLAVORS:
Subministrament: En sacs o caixes, precintats i etiquetats d'acord amb les indicacions de l'apartat 8 de la norma NTJ 07N.
Emmagatzemament: Dins del seu envàs, en local sec, ventilat. L'envàs no ha d'estar en contacte amb el terra.
PA D'HERBA:
Sobre palets, protegits amb malla transpirable. L'alçada de les piles als palets ha de ser inferior a 2,5 m.
El transport s'ha de fer protegint els pans d'herba del sol, preferentment a primera hora del dia. Si això no es possible cal utilitzar camions frigorífics.
El material s'ha de descarregar en una zona d'ombra, propera al lloc d'utilització, i no es pot emmagatzemar. S'ha de col·locar el mateix dia en el que es subministra, i sense que passin 24 h de la seva extracció en temps calorós, i 3 dies amb temps fresc.

## 3.- UNITAT I CRITERIS D'AMIDAMENT

Unitat d'amidament: la indicada a la descripció de l'element
Criteri d'amidament: quantitat necessària subministrada a l'obra

## 4.- NORMATIVA DE COMPLIMENT OBLIGATORI

NORMATIVA GENERAL:
* NTJ 07A:2007 Normas Tecnológicas de Jardinería y Paisajismo. Calidad general del material vegetal.

CONÍFERES I RESINOSES:
* NTJ 07C:1995 Normas Tecnológicas de Jardinería y Paisajismo. Suministro del material vegetal. Coníferas y resinosas.
PALMERES:
* NTJ 07P:1997 Normas Tecnológicas de Jardinería y Paisajismo. Suministro del material vegetal. Palmeras.
ARBRES DE FULLA CADUCA:
* NTJ 07D:1996 Normas Tecnológicas de Jardinería y Paisajismo. Suministro del material vegetal. Árboles de hoja caduca.
ARBRES DE FULLA PERSISTENT:
* NTJ 07E:1997 Normas Tecnológiques de Jardinería y Paisajismo. Suministro del material vegetal. Árboles de hoja perenne.
ARBUSTS:
* NTJ 07F:1998 Normas Tecnológicas de Jardinería y Paisajismo. Suministro del material vegetal. Arbustos.
ENFILADISSES:
* NTJ 07I:1995 Normas Tecnológicas de Jardinería y Paisajismo. Suministro del material vegetal. Trepadoras.
CESPITOSES:
* NTJ 08S:1993 Normas Tecnológicas de Jardinería y Paisajismo. Implantación del material vegetal. Siembras y céspedes.

5.- CONDICIONS DE CONTROL DE RECEPCIÓ

CONDICIONS DE MARCATGE I CONTROL DE LA DOCUMENTACIÓ:
S'ha de subministrar acompanyada de:
- La guia fitosanitària corresponent
- Etiqueta amb el nom botànic i grandària correcta
- Procedència comercial del material vegetal
- Assenyalada la part nord de la planta al viver
CONDICIONS DE MARCATGE I CONTROL DE LA DOCUMENTACIÓ EN BARREJA DE LLAVORS:
Han de portar marcades de forma indeleble i ben visible les dades següents:
- Gènere, espècie i varietat
- Qualitat i poder germinatiu
- Nom del subministrador
- Data de caducitat
OPERACIONS DE CONTROL:
Els punts de control més destacables són els següents:
- Comprovació de les condicions de subministrament i identificació.
- Inspecció visual de les plantes rebudes i verificació de les condicions exigides al plec.
- Control de les condicions d'emmagatzematge (si és el cas).
LLAVORS PER HIDROSEMBRES
- Recepció dels certificats de garantia del fabricant, d' acord a les condicions exigides.
- Inspecció visual de les condicions de subministrament i identificació.
- Es realitzaran els següents controls d'identificació, un cop per cada tipus d'hidrosembra que intervingui en l' obra:
- Anàlisi de puresa específica amb informació de la composició.
- Percentatge de germinació per espècie.
- Amidament i anàlisi del contingut de llavors, aigua, adob, mulch i altres components de la hidrosemba, espècies herbà cies i espècies arbustives, mitjançant el pes de la matèria seca (a 105º C) d'una mostra de la barreja abans de l'aplicació.
CRITERIS DE PRESA DE MOSTRES:
Els controls s'han de realitzar segons les instruccions de la DF.
LLAVORS PER HIDROSEMBRES
S'han de seguir les instruccions de la DF i els criteris de les normes de procediment indicades en cada assaig.
INTERPRETACIÓ DE RESULTATS I ACTUACIONS EN CAS D'INCOMPLIMENT:
No s' acceptaran plantes que no arribin correctament identificades i acompayades dels certificats de garantia corresponents.
LLAVORS PER HIDROSEMBRES
No s'acceptaran els materials que incompleixin les especificacions indicades al Plec.

**BRB - MATERIALS PER A ROCALLES I ESCALES**
**BRB5 - TRAVESSES**

0.- ELEMENTS QUE CONTEMPLA EL PLEC

BRB5P6A0.

1.- DEFINICIÓ I CARACTERÍSTIQUES DELS ELEMENTS

Taulons de fusta provinents de troncs sans, de fibres rectes i compactes, per a ús en espais exteriors.
S'han considerat els tipus següents:
- Taulons de fusta de pi roig
- Taulons de fusta de roure
- Taulons de fusta tropical
CARACTERÍSTIQUES GENERALS:
No han de tenir signes de putrefacció, corcs, nusos morts ni estelles.
Es poden admetre esquerdes superficials que no afectin les característiques de la fusta.
A les seves cares no hi ha de quedar residus d'escorça superior ni de càmbium.
Les cares superior i inferior han de ser planes i paral·leles.
La fusta de pi i la fusta de roure han d'estar tractades en autoclau, amb productes de sals de coure lliures d'arsènic i crom.
Llargària: <= 250 cm
Contingut d' humitat: <= 6%
Tolerències:
- Fletxes: ± 5 mm/m, <= 10 mm/total
- Dimensions de la secció: ± 5%
- Torsió del perfil: ± 3 mm

2.- CONDICIONS DE SUBMINISTRAMENT I EMMAGATZEMATGE

Subministrament: De manera que no s'alterin les seves característiques.
Emmagatzematge: De manera que no es deformi i en llocs secs i ventilats.

3.- UNITAT I CRITERIS D'AMIDAMENT

Unitat d'amidament: la indicada a la descripció de l'element
Criteri d'amidament: quantitat necessària subministrada a l'obra

4.- NORMATIVA DE COMPLIMENT OBLIGATORI

No hi ha normativa de compliment obligatori.

**D - ELEMENTS COMPOSTOS**
**D0 - ELEMENTS COMPOSTOS BÀSICS**
**D06 - FORMIGONS SENSE ADDITIUS**
**D060 - FORMIGONS SENSE ADDITIUS, AMB CIMENTS PÒRTLAND AMB ADDICIONS**

0.- ELEMENTS QUE CONTEMPLA EL PLEC

D060M0B2.

1.- DEFINICIÓ I CARACTERÍSTIQUES DELS ELEMENTS

Mescla de ciment amb possibilitat de contenir addicions, granulats, sorra, aigua i additius, en el seu cas, elaborada a l'obra amb formigonera, d'ús no estructural.
La mescla ha de ser homogènia i sense segregacions.
No s'admet cap addició que no sigui cendres volants o fum de sílice.
Els components del formigó, la seva dosificació, el procés de fabricació i el transport han d'estar d'ac ord amb les prescripcions de la EHE-08.
Assentament en el con d'Abrams (UNE 83313):
- Consistència seca: 0 - 2 cm
- Consistència plàstica: 3 - 5 cm
- Consistència tova: 6 - 9 cm
- Consistència fluida: 10 - 15 cm
Relació aigua-ciment: <= 0,65
Contingut de ciment: <= 400 kg/m3
Per als formigons amb addicions, el contingut d'addicions en estructures d'edificació ha de complir:
- Cendres volants: <= 35% pes de ciment
- Fum de sílice: <= 10% pes de ciment
Tolerències:
- Assentament en el con d'Abrams:
  - Consistència seca: Nul·la
  - Consistència plàstica o tova: ± 10 mm
  - Consistència fluida: ± 20 mm

2.- CONDICIONS D'EXECUCIÓ I D'UTILITZACIÓ

Per a l'elaboració i la utilització de formigons, la temperatura ambient ha d'estar entre 5°C i 40°C.
No s'han de barrejar formigons frescos fabricats amb ciments incompatibles entre ells.
S'ha d'utilitzar abans que hagi començat l'adormiment.
El temps màxim entre l'addició de l'aigua al ciment i als granulats, i la col·locació del formigó, no pot ser superior a una hora i mitja.
Com a orientació l'inici de l'adormiment es situa aproximadament en 1,5 h.
La formigonera ha d'estar neta abans de començar l'elaboració del formigó.
L'ordre d'abocada dels materials ha de ser: aproximadament la meitat de l'aigua, el ciment i la sorra simultàniament, la grava i la resta de l'aigua.
Els additius fluidificants, superfluidificants i inhibidors de l'adormiment s'han d'afegir a l'aigua abans d'introduir-la a la formigonera.
L'additiu colorant s'ha d'afegir a la formigonera juntament amb el ciment i els granulats.

3.- UNITAT I CRITERIS D'AMIDAMENT

m3 de volum necessari elaborat a l'obra.

4.- NORMATIVA DE COMPLIMENT OBLIGATORI

Real Decreto 1247/2008, de 18 de julio, por el que se aprueba la Instrucción de Hormigón Estructural (EHE-08).

**D07 - MORTERS I PASTES**
**D070 - MORTERS SENSE ADDITIUS**

0.- ELEMENTS QUE CONTEMPLA EL PLEC

D0705A2B,D0701641,D0701461.

1.- DEFINICIÓ I CARACTERÍSTIQUES DELS ELEMENTS

Mescla feta amb sorra, ciment, aigua i calç si és el cas.
CARACTERÍSTIQUES GENERALS:
Tipus de ciment:
- Ciments comuns excepte els tipus CEM II/A
- Ciments de ram de paleta MC
- Ciments blancs BL, quan ho requereixi l'exigència de blancor
Morters per a fàbriques:
- Resistència a compressió: <= 0,75 x Resistència a compressió de la peça
  - Morter ordinari (UNE-EN 998-2) en fàbrica no armada: >= M1
  - Morter ordinari (UNE-EN 998-2) en fàbrica armada: >= M5
  - Morter de junt prim o morter lleuger (UNE-EN 998-2): >= M5
Ha d'estar pastat de forma que s'obtingui una mescla homogènia i sense segregacions.

2.- CONDICIONS D'EXECUCIÓ I D'UTILITZACIÓ

Per a l'elaboració i la utilització del morter, la temperatura ambient ha d'estar entre 5°C i 40°C.
La formigonera ha d'estar neta abans de l'elaboració del morter.
No s'han de mesclar morters de composició diferent.
S'ha d'aplicar abans que passin 2 h des de la pastada.

3.- UNITAT I CRITERIS D'AMIDAMENT

m3 de volum necessari elaborat a l'obra.

4.- NORMATIVA DE COMPLIMENT OBLIGATORI

Real Decreto 314/2006, de 17 de marzo, por el que se aprueba el Código Técnico de la Edificación Parte 2. Documento Básico de Seguridad estructural Fábrica DB-SE-F.

5.- CONDICIONS DE CONTROL D'EXECUCIÓ

OPERACIONS DE CONTROL:
Les tasques de control a realitzar són les següents:
- Inspecció visual de les condicions de subministrament i recepció del certificat de qualitat del fabricant, d'acord a les exigències del plec de condicions, incloent els resultats corresponents de resistència a compressió (UNE EN 1015-11).
En cas de no presentar aquests resultats, o que la DF tingui dubtes de la seva representativitat, es realitzaran aquests assaigs sobre el material rebut, a càrrec del contractista.
CRITERIS DE PRESA DE MOSTRES:
Els controls s'han de realitzar segons les instruccions de la DF.
INTERPRETACIÓ DE RESULTATS I ACTUACIONS EN CAS D'INCOMPLIMENT:
No es podran utilitzar a l'obra morters sense el corresponent certificat de garantia del fabricant, d' acord a les condicions exigides.
Els valors de consistència i resistència a compressió han de correspondre a les especificacions de projecte.

**D0B - ACER FERRALLAT O TREBALLAT**

0.- ELEMENTS QUE CONTEMPLA EL PLEC

D0B27A00.

1.- DEFINICIÓ I CARACTERÍSTIQUES DELS ELEMENTS

Barres o conjunts de barres muntades, tallades i conformades, per a elements de formigó armat, elaborades a l'obra.
CARACTERÍSTIQUES GENERALS:
No es pot utilitzar cap acer que tingui picadures o un nivell d'oxidació que pugui afectar a les seves condicions d'adherència. La secció afectada ha de ser <= 1% de la secció inicial.
El tallat de barres o filferros s'ha d'ajustar a l' especificat en la DT del projecte. El procés de tall no ha d'alterar les característiques geomètriques o mecàniques dels productes utilitzats.
El diàmetre interior del doblegament de les barres ha de complir:
- Ganxos, patilles i ganxos en U:
  - Diàmetres < 20 mm: >= 4 D
  - Diàmetres >= 20 mm: >= 7 D

El diàmetre mínim de doblegament de les barres ha de ser tal que no produeixi compressions excessives en el formigó en la zona de curvatura ni trencaments en la barra.

| Tipus acer | Barres doblegades o corbades | |
|---|---|---|
| | D <= 25 mm | D > 25 mm |
| B 400 | 10 D | 12 D |
| B 500 | 12 D | 14 D |

Els cèrcols o estreps han de seguir les mateixes prescripcions que les barres corrugades.
En els cèrcols o estreps, s'admeten diàmetres de doblegament inferiors per als diàmetres <= 12 mm, que han de complir:
- No han d'aparèixer principis de fissuració.
- Diàmetre de doblegament: >= 3 D, >= 3 cm

L'acer redreçat no ha de tenir una variació significativa en les seves propietats, s'admeten variacions dins dels límits següents:
- Deformació sota càrrega màxima: <= 2,5%
- Alçària de la corruga:
  - Diàmetres <= 20 mm: <= 0,05 mm
  - Diàmetres > 20 mm: <= 0,10 mm

En cap cas, després de la manipulació, ha d'aparèixer principis de fissuració en els elements.
Toleràncies:
- Llargària en barres tallades o doblegades:
  - L <= 6000 mm: - 20 mm, + 50 mm
  - L > 6000 mm: - 30 mm, + 50 mm
  (on L es la llargària recta de les barres)
- Llargària en estreps o cèrcols:
  - Diàmetres <= 25 mm: ± 16 mm
  - Diàmetres > 25 mm: - 24 mm, + 20 mm
  (on la llargària es la del rectangle que circumscriu l'element)
- Diferència entre llargàries dels costats paral·lels de l'element: <= 10 mm
- Angle de doblegat de ganxos, patilles, ganxos en U i altres barres corbades: ± 5º

2.- CONDICIONS D'EXECUCIÓ I D'UTILITZACIÓ

La DF ha d'aprovar els plànols d'especejament de l'armadura, elaborats per la instal·lacio de ferralla.
El doblegat de les armadures s'ha de fer a temperatura ambient, mitjançant doblegadores mecà niques i a velocitat constant, amb l'ajut de mandrí, de manera que es garanteixi una curvatura constant en tota la zona.
Si es necessari fer desdoblegaments, s'han de realitzar de manera que no es produeixi fissures o trencaments en les barres. En cas de desdoblegament d'armadures en calent, s'ha de prendre les precaucions necessà ries per a no malmetre el formigó amb les altes temperatures
Les barres que s'han de doblegar, han d'anar envoltades de cèrcols o estreps en la zona del colze.
El redreçat de l'acer subministrat en rotlle, s'ha de fer amb maquinària específica que compleixi l'especificat en l'article 69.2.2 de la EHE-08.
El tallat de barres o filferros s' ha de realitzar per mitjans manuals (cisalla, etc.) o maquinària específica de tall automàtic.
No s'han d'adreçar els colzes excepte si es pot verificar que es realitza sense danys.
No s'han de doblegar un nombre elevat de barres en la mateixa secció d'una peça.

3.- UNITAT I CRITERIS D'AMIDAMENT

kg de pes necessari elaborat a l'obra, calculat amb el pes unitari teòric o qualsevol altre expressament acceptat per la DF.
Aquest criteri inclou les pèrdues de material com a conseqüència de les operacions específiques d'aquests treballs, com ara retalls i lligaments.

4.- NORMATIVA DE COMPLIMENT OBLIGATORI

Real Decreto 1247/2008, de 18 de julio, por el que se aprueba la Instrucción de Hormigón Estructural (EHE-08).

**F - PARTIDES D'OBRA D'URBANITZACIÓ**
**F1 - TREBALLS PREVIS I D'IMPLANTACIÓ**
**F1A - TREBALLS D'INSPECCIÓ, ARQUEOLOGIA I INFORMACIÓ ESTAT EDIFICI**

0.- ELEMENTS QUE CONTEMPLA EL PLEC

F1A25401,F1A25402,F1A25403,F1A25404,F1A25405,F1A25406,F1A25407.

1.- DEFINICIÓ I CONDICIONS DE LES PARTIDES D'OBRA EXECUTADES

Treballs per assolir el coneixement històr ic, les transformacions i preexistències, de les edificacions o restes de les mateixes, objectes del projecte, mitjançant l'estudi de les restes arqueològiques del subsòl i de les estructures arquitectòniques que s'hi relacionen.
S'han considerat les unitats d'obra següents:
- Documentació de la intervenció arqueològica, amb informe preliminar amb memò ria, annexos amb inventari, documentació gràfica, plànols, base fotogràfica i estratigrafies del material arqueolò gic dels edificis analitzats i de les excavacions realitzades, segons les normes de l'organisme corresponent, promotor de l'actuació.
- Jornada de supervisió d'arqueòleg director de buidats o extraccions de terres i runes, amb presa de dades per a la realització del informe final
- Jornada de tècnic arqueòleg de buidats o extraccions de terres i runes, amb la presa de dades per a la realització del informe final
- Jornada d'ajudant d'arqueòleg per a dibuix de buidats o extraccions de terres i runes, amb la presa de dades per a la realització de l'aixecament de l'excavació
- Cala de prospecció arqueològica en immoble d'interès històric de dimensions 1x1x1 m, excavada amb mitjans manuals o mecànics per nivells naturals o artificials segons mètode arqueològic, presa de dades per a informe final, retirada de paviment i reblert amb productes procedents de l'excavació sense compactat
- Prospecció arqueològica superficial en terreny obert, sense cales
- Prospecció arqueològica superficial en interior d'edificació, sense cales
- Aixecament d'estucat serigrafiat per a la seva reproducció
- Aixecament d'enrajolat per a la seva reproducció
- Aixecament de paviment de peces per a la seva reproducció
- Aixecament de motllura de guix amb cartró per a la seva reproducció

CONDICIONS GENERALS:
Propietat dels treballs:
Tots els estudis i documents que composen l'informe i la memòria seran propietat de l'organisme corresponent promotor de l'actuació, la qual podrà reproduir-los, publicar-los o divulgar-los total o parcialment, o fer l'ú s que consideri més adient de la informació, segons les seves necessitats, esmentant sempre el seu autor o autors.
L'adjudicatari no podrà fer ús o divulgació d'aquests documents i estudis de forma total, parcial, directa, indirecta o extractada, sense prèvia autorització de l'organisme promotor.
Nombre d'exemplars i normes de presentació del treball:
De l'informe i de la memòria ha de ser lliurat un exemplar, format per la documentació escrita i gràfica.
La documentació escrita serà presentada en paper blanc de mida DINA/4 sense capçalera ni altres impresos, mecanografiada a doble espai, deixant una marge a l'esquerre no menor de 3 cm per a la seva enquadernació.

Les planimetries i els dibuixos es realitzaran sobre un suport reproduïble i indeformable, preferentment en fulls d'una mida que puguin ser plegat a format DIN A/4, deixant sempre el plec inferior dret totalment lliure per a col·locar el caixetí del organisme competent, que serà lliurat a l'arqueòleg.
La documentació fotogràfica es presentarà, en el cas de les diapositives, degudament disposades en fulls classificadors. Les fotografies en blanc i negre s'acompanyaran dels corresponents negatius.
El lliurament de l'informe preliminar i la memòria d'excavació l'han de fer personalment l'arqueò leg director de l'excavació i el tècnic arqueòleg al responsable de l'organisme competent, en entrevista concertada per endavant.
La memòria definitiva és lliurarà abans d'un any un cop acabada l'excavació.
Serà condició prèvia a l'inici de les obres comptar amb la necessària autorització de l'organisme competent.
REDACCIÓ DE L'INFORME PRELIMINAR I DE LA MEMÒRIA DELS TREBALLS ARQUEOLÒGICS REALITZATS:
La documentació escrita dels treballs d'arqueologia, ha de comprendre l'informe preliminar i la memòria, on s'han de tractar de forma succinta en el primer i detallada en la segona, els aspectes següents:
- La situació del jaciment, amb especificació el seu entorn geogràfic o urbanístic
- La descripció general de l'edificació i detallada del sector objecte d'intervenció
- La notícia històrico-constructiva de l'edificació, acompanyada d'una ressenya de les intervencions anteriors, tant d'excavació com de restauració
- L'exposició dels motius de la intervenció i dels seus objectius, tant en relació al projecte de restauració, com a la investigació històrica del propi jaciment
- La descripció del programa i del desenvolupament dels treballs
- La descripció de les restes i l'anàlisi de les mateixes, amb l'explicació de les seves fases històriques i de l' evolució arquitectònica de les estructures
Annexos:
L'esmentada documentació ha d'anar acompanyada en la memòria de:
- El registre íntegre de les unitats estratigràfiques
- L'inventari i la classificació del material arqueològic moble, que ha de ser ordenat per unitats estratigràfiques i acompanyat d'una explicació de les sigles utilitzades en la seva descripció, si s'escau
- La documentació fotogràfica amb l'inventari i la descripció de cada una de les còpies
- La documentació grà fica formada per les planimetries i els dibuixos del material moble, acompanyada d'un inventari d'aquesta. Les escales gràfiques a emprar són 1/500 o superior en els plànols de situació i emplaçament, 1/200 o 1/100 en els plànols de conj unt, i 1/20 o 1/10 en els dibuixos de detall
- Els resultats de les anà lisis de mostres o elements, en el cas que s'hagin realitzat
ARQUEÒLEG DIRECTOR:
Funcions de l'arqueò leg director, en els treballs de camp:
- La direcció dels treballs d'excavació
- El replantejament dels treballs a realitzar. L'àrea a excavar la fixarà l'organisme competent, d'acord amb l'arqueòleg director de l'excavació
- El registre estratigràfic íntegre de les restes excavades
- La direcció de les feines de dibuix de les planimetries que descriguin de forma precisa i detallada tant les estructures com la seqüència estratigràfica del jaciment, amb indicació de les cotes de profunditat, que s'hauran d'especificar en relació a una cota zero determinada respecte el nivell del mar
- La direcció de les feines de neteja i el siglatge del material arqueològic moble
- La recollida de mostres de terres o d'altres elements per analitzar, si s'escau
- La direcció del reportatge fotogràfic en blanc/negre i diapositives a color dels aspectes generals i dels detalls significatius del jaciment
- La coordinació de les tasques amb el tècnic arqueòleg i altres col·laboradors
- La coordinació amb la direcció facultativa de l'obra de restauració
- La distribució de la feina als operaris de l'excavació
CALA DE PROSPECCIÓ ARQUEOLÒGICA:
S'han de conservar tots els elements constructius o restes dels mateixos que indiqui el programa d'actuacions arqueológiques, i els que, durant el procés d'excavació, determini el director de les excavacions arqueológiques.
En tot moment s'ha de garantir l'estabilitat dels talussos i de les restes constructives especialment si es treballa a la seva base.
En finalitzar els treballs arqueològics, s'han de reblir les cales, amb sorra o terra, sense compactar.
AIXECAMENT D'ESTUCAT SERIGRAFIAT, D'ENRAJOLAT, DE PAVIMENT O DE MOTLLURA:
Cal confeccionar la documentació gràfica, dibuixos, fotografies, calques, etc., i plantilles de cartró , amb tota la informació necessària per tal de poder reproduir l'element, a taller o a l'obra.
Cal dibuixar a escala 1:1, o 1:2 el detall de planta, alçat i seccions, i a escala 1:20 la composició general.
Cal indicar el color de cada element amb referència a la carta R.A.L.

2.- CONDICIONS DEL PROCÉS D'EXECUCIÓ

CALA DE PROSPECCIÓ ARQUEOLÒGICA:
Cal comunicar afectacions estructurals a la direcció de l'obra i demanar la seva supervisió pel tè cnic competent.
No s'ha de treballar quan plou, neva o fa vent superior als 60 km/h.
Les terres s'han d'extreure de dalt a baix, sense soscavar-les.
En cas d'imprevistos (terrenys inundats, olors de gas, restes de construccions, etc.) s'han de suspendre els treballs i avisar la DF.
S'han de deixar els talussos perimetrals que fixi la DF.

3.- UNITAT I CRITERIS D'AMIDAMENT

DOCUMENTACIÓ DE LA INTERVENCIÓ ARQUEOLÒGICA, JORNADA DE SUPERVISIÓ D'ARQUEÒLEG DIRECTOR, JORNADA DE TÈCNIC ARQUEÒ LEG, JORNADA D'AJUDANT D'ARQUEÒLEG PER A DIBUIX:
Unitat de quantitat amidada segons les especificacions de la DT.
Respecte al control dels treballs i de la seva certificació, l'arqueòleg director no pot autoritzar canvis en els preus pactats ni l'augment dels amidaments, sense autorització escrita del Cap del Servei de l' entitat promotora del projecte.
CALA DE PROSPECCIÓ ARQUEOLÒGICA:
m3 de volum excavat segons les especificacions de la DT, amidat com a diferència entre els perfils transversals del terreny aixecats abans de començ ar les obres i els perfils teòrics assenyalats als plànols, amb les modificacions aprovades per la DF.
No s'ha d'abonar l'excés d'excavació que s'hagi produït sense l'autorització de la DF, ni la càrrega i el transport del material ni els treballs que calguin per a reomplir-lo.
Inclou la cà rrega, allisada de talussos, esgotaments per pluja o inundació i quantes operacions faci falta per a una correcta execució de les obres.
També estan inclosos en el preu el manteniment dels camins de comunicació entre el desmunt i les zones on han d'anar les terres, la seva creació, i la seva eliminació, si s'escau.
Tan sols, s'han d'abonar els esllavissaments no provocats, sempre que s' hagin observat totes les prescripcions relatives a excavacions i entibacions.
PROSPECIÓ ARQUEOLÒGICA SUPERFICIAL:
m2 de superfície realment executada, amidada segons les especificacions de la DT.
AIXECAMENT D'ESTUCAT SERIGRAFIAT, D'ENRAJOLAT, DE PAVIMENT O DE MOTLLURA:
m2 de superfície de cada mòdul tipus, que per repetició configurin el conjunt.

4.- NORMATIVA DE COMPLIMENT OBLIGATORI

No hi ha normativa de compliment obligatori.

## F2 - DEMOLICIONS, MOVIMENTS DE TERRES I GESTIÓ DE RESIDUS
## F21 - DEMOLICIONS
## F213 - ENDERROCS DE FONAMENTS I CONTENCIONS

0.- ELEMENTS QUE CONTEMPLA EL PLEC

F2135401.

1.- DEFINICIÓ I CONDICIONS DE LES PARTIDES D'OBRA EXECUTADES

Enderroc d'elements de fonamentació d'estructures i d'elements de contenció de terres amb càrrega manual o mecànica sobre camió o contenidor.
S'han considerat les eines de demolició següents:
- Mitjans manuals
- Martell picador
- Martell trencador sobre retroexcavadora
S'han considerat els materials següents:
- Maçoneria
- Obra ceràmica
- Formigó en massa
- Formigó armat
L'execució de la unitat d'obra inclou les operacions següents:
- Preparació de la zona de treball
- Enderroc de l'element amb els mitjans adients
- Tall d'armadures i elements metàl·lics

- Trossejament i apilada de la runa
- Càrrega de la runa sobre el camió
CONDICIONS GENERALS:
Els materials han de quedar suficientment trossejats i apilats per tal de facilitar-ne la càrrega, en funció dels mitjans de què es disposin i de les condicions de transport.
Els materials han de quedar apilats i emmagatzemats en funció de l'ús a que es destinin (transport a abocador, reutilització, eliminació en obra, etc.).
Un cop acabats els treballs, la base ha de quedar neta de restes de material.

2.- CONDICIONS DEL PROCÉS D'EXECUCIÓ

CONDICIONS GENERALS:
No s'ha de treballar amb pluja, neu o vent superior als 60 km/h.
S'ha de seguir l'ordre de treballs previst a la DT.
El contractista ha d'elaborar un programa de treball que ha de ser aprovat per la DF abans d'iniciar els treballs, on s'ha d'especificar, com a mínim:
- Mètode d'enderroc i fases
- Estabilitat de les construccions en cada fase, apuntalaments necessaris
- Estabilitat i protecció de les construccions i elements de l'entorn i els que s'han de conservar
- Manteniment i substitució provisional dels serveis afectats per els treballs
- Mitjans d'evacuació i especificació de les zones d'abocament dels productes d'enderroc
- Cronograma dels treballs
- Pautes de control i mesures de seguretat i salut
S'ha de demolir en general, en ordre invers al que es va seguir per a la seva construcció.
S'ha de demolir de dalt a baix, per tongades horitzontals, de manera que la demolició es faci pràcticament al mateix nivell.
La part per a enderrocar no ha de tenir instal·lacions en servei (aigua, gas, electricitat, etc.).
S'han de protegir els elements de servei públic que puguin resultar afectats per les obres.
La zona afectada per les obres ha de quedar convenientment senyalitzada.
L'execució dels treballs no han de produir desperfectes, molè sties o perjudicar les construccions, bens o persones de l'entorn.
S'ha d'evitar la formació de pols, pel que cal regar les parts que s'hagin de demolir i carregar.
Durant els treballs es permet que l'operari treballi sobre l'element si aquest és estable i l'alçària és <= 2 m.
En acabar la jornada no s'han de deixar trams d'obra amb perill d'inestabilitat.
En cas d'imprevistos (terrenys inundats, olors de gas, etc.) o quan l'enderrocament pugui afectar les construccions veï nes, s'han de suspendre les obres i avisar a la DF.
L'operació de càrrega de runa s'ha de fer amb les precaucions necessàries, per tal d'aconseguir les condicions de seguretat suficients.
S'han d'eliminar els elements que puguin entorpir els treballs de retirada i càrrega de runa.
S'ha de complir la normativa vigent en matè ria mediambiental, de seguretat i salut i d'emmagatzematge i transport de productes de construcció.
FONAMENTS:
L'element per a enderrocar no ha d'estar sotmès a l'acció d'elements estructurals que li transmetin càrregues.
MURS DE CONTENCIÓ:
El mur per enderrocar no ha d'estar sotmès a l'acció de càrregues o d'empentes de terres.
Quan l'alçària lliure en una o en ambdues cares és >= 6 m s'han de col·locar bastides amb una barana i un sòcol.
Si es preveuen desplaçaments laterals de l'element, cal apuntalar-lo i protegir-lo per tal d'evitar-ne l'esfondrament.
La runa s'ha d'abocar cap a l'interior del recinte, sense que es produeixin pressions perilloses sobre l'estructura per acumulació de material.

3.- UNITAT I CRITERIS D'AMIDAMENT

m3 de volum realment enderrocat, amidat com a diferència entre els perfils aixecats abans de començar l'enderroc i els aixecats al finalitzar l'enderroc, aprovats per la DF.

4.- NORMATIVA DE COMPLIMENT OBLIGATORI

* Orden de 6 de febrero de 1976 por la que se aprueba el Pliego de prescripciones técnicas generales para obras de carreteras y puentes (PG 3/75)
* Orden FOM/1382/2002 de 16 de mayo, por la que se actualizan determinados artículos del pliego de prescripciones técnicas generales para obras de carreteras y puentes relativos a la construcción de explanaciones, drenajes y cimentaciones.
* Orden de 10 de febrero de 1975 por la que se aprueba la Norma Tecnológica de la Edificación: NTE-ADD/1975 Acondicionamiento del terreno. Desmontes. Demoliciones

**F22 - MOVIMENTS DE TERRES**
**F221 - EXCAVACIONS PER A REBAIX DEL TERRENY**

0.- ELEMENTS QUE CONTEMPLA EL PLEC

F2215401,F2215402,F2215501.

1.- DEFINICIÓ I CONDICIONS DE LES PARTIDES D'OBRA EXECUTADES

Excavacions amb finalitats diverses, que tenen com a resultat el rebaix del terreny.
S'han considerat els tipus següents:
- Neteja i esbrossada del terreny
- Excavació per a esplanació del terreny
- Excavació per a caixa de paviment
- Excavació per a rebaix
- Excavació de roca a cel obert amb morter expansiu
L'execució de la unitat d'obra inclou les operacions següents:
Excavació per esplanació, rebaix, buidat de soterrani o caixa de paviment:
- Preparació de la zona de treball
- Situació dels punts topogràfics
- Excavació de les terres
- Càrrega de les terres sobre camió o contenidor, en el seu cas
Neteja i esbrossada del terreny:
- Preparació de la zona de treball
- Situació dels punts topogràfics
- Protecció dels elements que s’han de conservar
- Retirada de la capa superficial del terreny (10-15 cm) amb la vegetació i la brossa
- Càrrega dels materials sobre camió
Excavació de roca amb morter expansiu:
- Preparació de la zona de treball
- Situació de les referències topogràfiques externes
- Perforació de la roca d'acord amb un pla de treball preestablert
- Introducció del morter a les perforacions
- Trossejat de les restes amb martell trencador
- Càrrega de la runa sobre camió o contenidor
CONDICIONS GENERALS:
Es considera terreny fluix, el capaç de ser foradat amb pala, que té un assaig SPT < 20.
Es considera terreny compacte, el capaç de ser foradat amb pic (no amb pala), que té un assaig SPT entre 20 i 50.
Es considera terreny de trànsit, el capaç de ser foradat amb màquina o escarificadora (no amb pic), que té un assaig SPT > 50 sense rebot.
Es considera terreny no classificat, des del capaç de ser foradat amb pala, que té un assaig SPT < 20, fins al capaç de ser foradat amb màquina o escarificadora (no amb pic), que té un assaig SPT > 50 sense rebot.
Es considera roca de resistència baixa, la que amb dificultat es deixa ratllar amb navalla, que té un assaig de resistència a la compressió simple entre 5 i 25 MPa.
Es considera roca de resistència mitja, la que es pot trencar amb un cop de martell i que no es deixa ratllar amb navalla, que té un assaig de resistència a la compressió simple entre 25 i 50 MPa.
Es considera roca de resistència alta, la que necessita més d’un cop de martell per trencar-se, que té un assaig de resistència a la compressió simple entre 50 i 100 MPa.
Es considera que la càrrega de terres sobre camió és directa quan l’existència de rampa o d’altres condicionants de l’obra permeten que els mitjans d’excavació realitzin l’excavació i la càrrega de terres.
Es considera que la càrrega de terres sobre camió és in directa quan la inexistència de rampa o d’altres condicionants de l’obra no permeten que els mitjans d’excavació realitzin la càrrega de terres i és necessària la utilització d’una altra màquina per a aquesta funció.
NETEJA I ESBROSSADA DEL TERRENY:
S’ha de retirar la capa superficial del terreny i qualsevol material existent (br ossa, arrels, runa, escombraries, etc.), que puguin destorbar el desenvolupament de treballs posteriors.
L'àmbit d'actuació ha de quedar limitat pel sector de terreny destinat a l'edificació i la zona influenciada pel procés de l'obra.
S'ha de deixar una superfície adequada per al desenvolupament dels treballs posteriors, lliure d'arbres, de plantes, de deixalles i d'altres elements existents, sense fer malbé les construccions, els arbres, etc., que s'han de conservar.
Els forats existents i els que resultin de les operacions d'esbrossada (extracció d'arrels, etc.), han de quedar reblerts amb les terres de la mateixa qualitat que el sòl i amb el mateix grau de compactació.

S'han de conservar en zona a part les terres o els elements que la DF determini.
S'han de traslladar a un abocador autoritzat tots els materials que la DF no hagi acceptat com a útils.
EXCAVACIÓ PER A ESPLANACIÓ , REBAIX DEL TERRENY O BUIDAT DE SOTERRANI:
L'excavació per a esplanacions s'aplica en grans superfí cies, sense que hi hagi cap tipus de problema de maniobra de màquines o camions.
L'excavació per a caixes de paviments s'aplica en superfí cies petites o mitjanes i amb una profunditat exactament definida, amb lleugeres dificultats de maniobra de màquines o camions.
S'entén que el rebaix es fa en superfícies mitjanes o grans, sense problemes de maniobrabilitat de màquines o de camions.
El fons de l'excavació s'ha de deixar pla, anivellat o amb la inclinació prevista.
S'han de deixar els talussos perimetrals que fixi la DF.
L'aportació de terres per a correccions del nivell ha de ser mínima, de la mateixa terra existent i amb la mateixa compacitat.
La qualitat del terreny al fons de l'excavació requereix l'aprovació explícita de la DF.
Les terres que determini la DF s'han de conservar en una zona a part. La resta s'ha de transportar a un abocador autoritzat.
Toleràncies d'execució:
- Replanteig: ± 100 mm
- Nivells: + 10 mm, - 50 mm
- Planor: ± 40 mm/m
- Angle del talús: ± 2°

2.- CONDICIONS DEL PROCÉS D'EXECUCIÓ

CONDICIONS GENERALS:
No s'ha de treballar quan plou, neva o fa vent superior als 60 km/h.
En cas d'imprevistos (terrenys inundats, olors de gas, restes de construccions, etc.) s'han de suspendre els treballs i avisar la DF.
Si cal fer rampes per accedir a la zona de treball, han de tenir les característiques següents:
- Amplària: >= 4,5 m
- Pendent:
  - Trams rectes: <= 12%
  - Corbes: <= 8%
  - Trams abans de sortir a la via de llargària >= 6 m: <= 6%
- El talús ha de ser fixat per la DF.

EXCAVACIÓ PER A ESPLANACIÓ , REBAIX DEL TERRENY O BUIDAT DE SOTERRANI:
Les terres s'han d'extreure de dalt a baix, sense soscavar-les.
No s'han d'acumular terres o materials a la vora de l'excavació.
S'han d'extreure les terres o els materials amb perill de desprendiment.
S'ha d'impedir l'entrada d'aigües superficials. Cal preveure un sistema de desguàs a fi d'evitar l'acumulació d'aigua dins de l'excavació.
EXCAVACIÓ AMB MORTER EXPANSIU:
Cal fer un programa de les perforacions i del procés del reblert amb morter i extracció de la roca.
En fer les perforacions, cal verificar que no es produeixen danys a estructures properes. Si es donés aquest cas, cal evitar l'ús de barrines percussores i fer els forats exclusivament per rotació.

3.- UNITAT I CRITERIS D'AMIDAMENT

NETEJA I ESBROSSADA:
m2 de superfície realment executada, amidada segons les especificacions de la DT.
No inclou la tala d'arbres.
EXCAVACIÓ:
m3 de volum excavat segons les especificacions de la DT, amidat com a diferència entre els perfils transversals del terreny aixecats abans de començ ar les obres i els perfils teòrics assenyalats als plànols, amb les modificacions aprovades per la DF.
No s'ha d'abonar l'excés d'excavació que s'hagi produït sense l'autorització de la DF, ni la càrrega i el transport del material ni els treballs que calguin per a reomplir-lo.
Inclou la cà rrega, allisada de talussos, esgotaments per pluja o inundació i quantes operacions faci falta per a una correcta execució de les obres.
També estan inclosos en el preu el manteniment dels camins de comunicació entre el desmunt i les zones on han d'anar les terres, la seva creació, i la seva eliminació, si s'escau.
Tan sols s'han d'abonar els esllavissaments no provocats, sempre que s'hagin observat totes les prescripcions relatives a excavacions, entibacions i voladures.

4.- NORMATIVA DE COMPLIMENT OBLIGATORI

Real Decreto 314/2006, de 17 de marzo, por el que se aprueba el Código Técnico de la Edificación Parte 2. Documento Básico de Seguridad estructural de cimientos DB-SE-C.

## F3 - FONAMENTS I CONTENCIONS
## F3J - GABIONS I ESCULLERES

0.- ELEMENTS QUE CONTEMPLA EL PLEC

F3J15401.

1.- DEFINICIÓ I CONDICIONS DE LES PARTIDES D'OBRA EXECUTADES

Formació d'estructures de pedra o blocs irregulars de formigó, per tal d' estabilitzar talussos o fer defenses marítimes o fluvials.
S'han considerat les unitats d'obra següents:
- Gabions reblerts amb pedra d'aportació o amb pedra extreta del lloc on es fan
- Esculleres amb blocs de pedra sobre fons no submergit

L'execució de la unitat d'obra inclou les operacions següents:
Estructures de gabions:
- Replanteig dels gabions
- Preparació de la base
- Estesa de la caixa de tela metàl·lica
- Ancoratge de la base de la caixa
- Reblert de la caixa amb pedra triada de la vora de l'obra o subministrada segons el cas
- Apuntalament dels costats de la caixa durant la construcció
- Tancat i lligat final
- Neteja i retirada de runa i material sobrant

Esculleres sobre fons no submergit:
- Replanteig de l'escullera
- Preparació de la base
- Subministrament i col·locació de les pedres
- Retirada de runa i material sobrant

ESTRUCTURA DE GABIONS:
Estructura de caixes formades amb tela metàl·lica de filferro de torsió triple d'acer galvanitzat en calent, reblertes amb pedra natural o grava de pedrera, triada a l'obra, o d'aportació.
Ha de tenir la secció prevista a la DT.
Ha de ser estable.
Les cares han de ser planes i les arestes rectes.
La forma final de la caixa ha de ser uniforme, sense bonys ni d'altres deformacions.
El gabió ha de tenir totes les cares tancades amb tela metàl·lica.
Les arestes han d'estar reforçades amb filferro de diàmetre igual o superior a 1,25 el diàmetre de la malla.
Ha d'estar lligat als gabions del costat i de sota amb filferro de les mateixes característiques.
Si està col·locat a sobre d'un altre gabió, no han de coincidir els junts verticals.
Les pedres han de ser de la grandària indicada a la DT i en tot cas de diàmetre superior al pas de malla.
Toleràncies d'execució:
- Llargària: ± 3%
- Amplària: ± 3%
- Alçària: ± 5%

ESCULLERA:
Estructura formada per blocs de pedra o formigó, classificats per grandària, dipositats de forma irregular.
Ha de tenir la secció prevista a la DT.
Ha de ser estable.
Els blocs han d'estar col·locats i han de tenir la grandària especificada per la DT.
Com a mínim el 70% dels blocs de pedra han de tenir el pes indicat a la DT.
Les pedres han de tenir el diàmetre equivalent especificat a la DT.
Els blocs han d'estar col·locats de manera que no coincideixin els junts verticals.
El front ha de ser uniforme, no han d' haver-hi blocs sobresortits o enfonsats respecte la superfície general d'acabat.
Toleràncies d'execució:

- Llàrgaria: ± 3%
- Amplària: ± 3%
- Planor: - 120 mm, + 300 mm
- Alçària: ± 5%

L' amplada i el gruix de les capes, no han de ser inferiors als valors previstos de projecte corresponents a la cota de treball.

2.- CONDICIONS DEL PROCÉS D'EXECUCIÓ

ESTRUCTURA DE GABIONS:

Abans de començar la col·locació ha d'estar preparada la seva base segons les indicacions de la DT.
El fons de la malla s'ha d'ancorar a la base amb barres de ferro col·locades a les cantonades.
Les cares més llargues de la malla s'han d'apuntalar amb taulons per evitar deformacions.
Els costats més llargs del gabió s'han de lligar entre ells amb tirants de filferro cada 33 cm d'alçària, i amb separacions horitzontals de 50 cm.
Les pedres s'han de col·locar deixant el nombre de forats més petit possible, i posant les més grosses als paraments.
ESCULLERA:
Ha d'haver-hi coincidència entre el material transportat i el document d' identificació expedit a la pedrera.
Els llocs de descàrrega s'han d'ajustar als previstos en la DT.
Abans de començar la col·locació ha d'estar preparada la seva base segons les indicacions de la DT.
Cada bloc ha d'estar ben assentat i a la posició correcta abans de col·locar-ne d'altres.
En els massissos de fonamentació de murs de blocs, la part superior de la banqueta s'ha d'enrasar, massissant-se els forats amb material disposat de forma que es proporcioni als blocs la fonamentació més regular possible.

3.- UNITAT I CRITERIS D'AMIDAMENT

ESTRUCTURA DE GABIONS:

m3 de volum amidat segons les especificacions de la DT.
Si la partida d'obra és sense subministrament del reblert, la partida inclou la feina d'aportació i selecció de la pedra dels voltants de l'obra.
ESCULLERA DE PEDRA NATURAL SOBRE FONS NO SUBMERGIT O ESCULLERA DE BLOCS PREFABRICATS:
m3 de volum amidat segons les especificacions de la DT.
Inclou el pagament de llicències de disposició de la ubicació definitiva.

4.- NORMATIVA DE COMPLIMENT OBLIGATORI

ESTRUCTURA DE GABIONS I ESCULLERES:

* Orden de 6 de febrero de 1976 por la que se aprueba el Pliego de prescripciones técnicas generales para obras de carreteras y puentes (PG 3/75)

5.- CONDICIONS DE CONTROL D'EXECUCIÓ I DE L'OBRA ACABADA

CONTROL D'EXECUCIÓ. OPERACIONS DE CONTROL EN ESTRUCTURA DE GABIONS:
- Inspecció visual del procés de formació dels gabions, d'acord a les exigències del plec.
- Inspecció visual dels gabions muntats, amb especial atenció a la uniformitat de la peç a i la granulometria de les pedres en contacte amb la malla.
- Comprovació de les característiques geomètriques d'un 10% de les peces.

CONTROL DE L'OBRA ACABADA. OPERACIONS DE CONTROL EN ESTRUCTURA DE GABIONS:
- Comprovacions topogràfiques i dimensionals corresponents a la unitat acabada (mur de contenció).

CONTROL D'EXECUCIÓ. OPERACIONS DE CONTROL EN ESCULLERES DE FONS NO SUBMERGIT DE PEDRA NATURAL:
- Aprovació dels mitjans i mètodes d'execució utilitzats pel contractista.
- Control i classificació del material transportat i comprovació de les zones de descarrega.
- Contrastar el material transportat amb l'indicat al document d'identificació expedit a la pedrera.
- Control diari del material col·locat.

CONTROL DE L'OBRA ACABADA. OPERACIONS DE CONTROL EN ESCULLERES DE FONS NO SUBMERGIT DE PEDRA NATURAL:
- Determinació de coordenades i cotes, en perfils cada 20 m, de l' obra executada per tal de conèixer la geometria global assolida així com el gruix de les diferents capes de material.

CRITERIS DE PRESA DE MOSTRES:
S'han de seguir els criteris que, en cada cas, determini la DF.

INTERPRETACIÓ DE RESULTATS I ACTUACIONS EN CAS D'INCOMPLIMENT EN ESCTRUCTURA DE GABIONS:
El procés de formació dels gabions s'ajustarà a les indicacions del plec de condicions.
Es rebutjaran les peces que no superin les condicions de la inspecció visual o les comprovacions geomètriques. En aquest darrer cas, s'incrementarà el control, en primer lloc, fins el 20% de les peces rebudes, i si es continuen observant irregularitats, fins el 100% del subministrament.
INTERPRETACIÓ DELS RESULTATS I ACTUACIONS EN CAS D' INCOMPLIMENT EN ESCULLERES DE FONS NO SUBMERGIT DE PEDRA NATURAL:
Si els mitjans utilitzats no s'ajusten als previstos, no s'ha d'autoritzar l'inici dels treballs o s'hauran d'aturar fins que es compleixin les condicions pactades.
Si s'observa que el material transportat no és l'indicat al document d' identificació que porta el camió, se l'haurà de classificar amb la categoria de pedra que correspongui realment al material transportat. Si no es pot classificar dins d'alguna de les grandàries utilitzades a l'obra, s'haurà de rebutjar el camió sense autoritzar-ne la descarrega i a més, s'haurà de doblar el nombre de camions controlats fins que no es detectin errors al llarg d'una setmana.
No es poden admetre procediments de posada en obra que provoquin segregacions a l'escullera, ni danys al talús, capa de filtre o geotèxtil. Qualsevol geotèxtil perjudicat durant aquestes operacions, ha de ser reparat o substituït a càrrec del Contractista.
Si es detecten zones mal executades, s'hauran de corregir abans de continuar els treballs i si cal s'hauran de modificar els processos d'execució.

**F4 - ESTRUCTURES**
**F43 - ESTRUCTURES DE FUSTA**
**F43G - BIGUES DE FUSTA LAMINADA**

0.- ELEMENTS QUE CONTEMPLA EL PLEC

F43G5401.

1.- DEFINICIÓ I CONDICIONS DE LES PARTIDES D'OBRA EXECUTADES

Formació d'elements estructurals amb perfils de fusta serrada, fusta laminada o fusta contralaminada, utilitzats directament o formant peces compostes.
S'han considerat els elements següents:
- Bigues

L'execució de la unitat d'obra inclou les operacions següents:
Formació d'elements estructurals nous:
- Preparació de la zona de treball
- Replanteig i marcat dels eixos
- Col·locació i fixació provisional de la peça
- Aplomat i nivellació definitius
- Execució de les unions, en el seu cas
- Comprovació final de l'aplomat i dels nivells

CONDICIONS GENERALS:
La peça ha d'estar col·locada a la posició indicada a la DT, amb les modificacions aprovades per la DF.
La peça ha d'estar correctament aplomada i nivellada.
Cada element ha de dur les marques d'identificació suficients per tal de definir la seva posició a l'obra.
El tipus d'unió i els materials utilitzats per a la unió han de ser els indicats a la DT. En el seu defecte cal verificar que son capaços de resistir sense deformacions els esforços als que estaran sotmesos, d'acord amb les indicacions de l'apartat 8 del "Documento Básico SE-M Estructuras de Madera".
Quan la peça sigui composta, la disposició dels diferents elements de la peça, les seves dimensions, tipus de fusta, escairades i elements d'unió, s'han de correspondre amb les indicacions de la DT.
Els recolzaments de bigues i encavallades s'ha de fer sobre superfícies horitzontals.
Els extrems dels pilars, bigues i biguetes han de restar separats dels paraments, per tal d'evitar podriments.
La separació dels perfils de fusta als paraments d'obra ha de ser de 15 mm coma mínim, per tal de permetre la ventilació de la fusta.
Cal que hi hagi un material que impedeixi el pas d' humitat als recolzaments de la fusta sobre les bases.
La cara superior i les testes dels elements de fusta que restin exposats a la intempèrie, cal que estiguin protegits de l'acció de la pluja, amb elements que permetin la ventilació.
Tolerències d'execució:
- Fusta laminada: les dimensions i desviacions admissibles respecte a les mides nominals han de complir els límits segons la norma UNE EN 390.
- Corbament de columnes i bigues mesurada al punt mig del tram:
  - Fusta laminada: 1/500 de la llargada del tram

- Fusta massissa: 1/300 de la llargada del tram

2.- CONDICIONS DEL PROCÉS D'EXECUCIÓ

CONDICIONS GENERALS:
El constructor ha d'elaborar els plà nols de taller i un programa de muntatge que han de ser aprovats per la DF abans d'iniciar els treballs en obra.
La DF ha d'haver aprovat els plànols de taller abans d'iniciar l'execució de l'obra. Qualsevol modificació durant els treballs ha d'aprovar-la la DF i reflectir-se posteriorment en els plànols de taller.
Si durant el transport el material ha sofert desperfectes que no poden ser corregits o es preveu que després d'arreglar-los afectarà al seu treball estructural, la peça ha de ser substituïda.
La secció de l'element no ha de quedar disminuïda pels sistemes de muntatge utilitzats.
No s'han de començar les unions de muntatge fins que no s'hagi comprovat que la posició dels elements de cada unió coincideix exactament amb la posició definitiva.
No s'han de forçar les peces per a realitzar les unions.
Quan es faci necessari tesar alguns elements de l'estructura abans de posar-la en servei, s'indicarà en els Plànols i Plec de Condicions Tècniques Particulars la forma en què s'ha fet i els medis de comprovació i mesura.
Les parts que hagin de quedar de difícil accés després del seu muntatge, però sense estar en contacte, rebran les capes de verní s o pintura, si està prescrita, després de la inspecció i l'acceptació de la DF i abans del muntatge.
La preparació de les unions que s'hagin de realitzar a obra es farà a taller.
COL·LOCACIÓ AMB CARGOLS:
Els forats per als cargols s'han de fer amb perforadora mecànica.
És recomanable que, sempre que sigui possible, es perforin d'un sol cop els forats que travessin dues o més peces.
Després de perforar les peces s'han de separar per a eliminar les rebaves.
El cargols d'una unió s'han de collar inicialment al 80% del moment torsor final, començ ant pels situats al centre, i s'acabaran de collar en una segona fase.

3.- UNITAT I CRITERIS D'AMIDAMENT

m3 de volum amidat segons les especificacions de la DT, amb aquelles modificacions i singularitats acceptades prèviament i expressament per la DF.
El volum de les peces compostes es la suma dels volums de cada un dels seus perfils, llargària x secció teòrica, incloent la llargària dels encaixos i solapaments.

4.- NORMATIVA DE COMPLIMENT OBLIGATORI

Real Decreto 314/2006, de 17 de marzo, por el que se aprueba el Código Técnico de la Edificación Parte 2. Documento Básico de Seguridad estructural Madera DB-SE-M.
UNE-EN 1194:1999 Estructuras de madera. Madera laminada encolada. Clases resistentes y determinación de los valores característicos.
UNE-EN 408:2004 Estructuras de madera. Madera aserrada y madera laminada encolada para uso estructural. Determinación de algunas propiedades físicas y mecánicas.
ETA-06/0138 KLH solid wood slabs

**F6 - TANCAMENTS I DIVISÒRIES**
**F61 - PARETS I ENVANS D'OBRA DE FÀBRICA**
**F612 - PARETS DE CERÀMICA**

0.- ELEMENTS QUE CONTEMPLA EL PLEC

F6125401.

1.- DEFINICIÓ I CONDICIONS DE LES PARTIDES D'OBRA EXECUTADES

Formació de paret de 2,5 m d'alçària com a màxim, amb peces ceràmiques per a revestir d'una o dues cares vistes, col·locades amb morter.
S'han considerat els tipus següents:
- Situades entre pals de formigó
- Amb pilastres d'obra

L'execució de la unitat d'obra inclou les operacions següents:
- Replanteig
- Col·locació de les mires en les cantonades i estesa del fil entre mires
- Col·locació de les peces
- Repàs dels junts i neteja del parament

CONDICIONS GENERALS:
Ha de ser estable, plana i aplomada.
Les filades han de ser horitzontals.
Els maons han d'estar col·locats a trencajunt i han de cavalcar com a mínim 1/4 del seu llarg menys un junt.
Els junts han de ser plens i sense rebaves.
En les parets que hagin de quedar vistes, els junts horitzontals han d'estar matats per la part superior, si la DF no fixa altres condicions.
Les obertures han de portar una llinda resistent.
La paret amb pilastres d'obra, ha d'estar travada amb les pilastres i a l'acord amb d'altres parets, per filades alternatives.
La paret feta entre pals de formigó, ha de quedar unida amb morter als pals.
Gruix dels junts:
- Paret vista: 1 cm
- Paret per a revestir: 1,2 cm

Toleràncies d'execució:
- Replanteig d'eixos:
- Parcials: ± 10 mm
- Extrems: ± 20 mm
- Gruix dels junts: ± 2 mm
- Aplomat:

| Alçària màxima de la paret (m) | Alçària (mm) | Aplomat (mm) |
|---|---|---|
| 1 | ± 5 | ± 3 |
| 2,5 | ± 15 | ± 10 |

- Planor de les filades:
  - Paret vista: ± 5 mm/2 m
  - Paret per a revestir: ± 10 mm/2 m
- Horitzontalitat de les filades: ± 15 mm/total
  - Paret vista: ± 2 mm/m
  - Paret per a revestir: ± 3 mm/m

2.- CONDICIONS DEL PROCÉS D'EXECUCIÓ

S'ha de treballar a una temperatura ambient que oscil·li entre els 5°C i els 40°C i sense pluges si la paret é s exterior. Si es sobrepassen aquests límits, s'ha de revisar l'obra executada 48 h abans i s'han d'enderrocar les parts afectades.
Amb vent superior a 50 km/h s'han de suspendre els treballs i s'han d'assegurar les parts que s'han fet.
L'obra s'ha d'aixecar, si és possible, per filades senceres.
Les peces per col·locar han de tenir la humitat necessària per tal que no absorbeixin ni cedeixin aigua al morter.
Les peces s'han de col·locar refregant-les sobre un llit de morter, sempre que ho permeti la dimensió de la peça, fins que el morter sobresurti per els junts horitzontal i vertical.

3.- UNITAT I CRITERIS D'AMIDAMENT

m3 de volum amidat segons les especificacions de la DT
Amb deducció del volum corresponent a obertures, d'acord amb els criteris següents:
- Obertures <= 2 m2: No es dedueixen
- Obertures > 2 m2 i <= 4 m2: Es dedueixen el 50%
- Obertures > 4 m2: Es dedueixen el 100%
Als forats que no es dedueixin, o que es dedueixin parcialment, l'amidament inclou la feina de fer els retorns, com brancals. En cas de deduir-se el 1 00% del forat cal amidar també aquests paraments.
Aquests criteris inclouen la col·locació dels elements que configuren l'obertura, com és ara bastiments, excepte en el cas de forats de mé s de 4,00 m2 en què aquesta col·locació es compta a part.

4.- NORMATIVA DE COMPLIMENT OBLIGATORI

No hi ha normativa de compliment obligatori.

## F8 - REVESTIMENTS
## F89 - PINTATS

0.- ELEMENTS QUE CONTEMPLA EL PLEC

F8985401.

1.- DEFINICIÓ I CONDICIONS DE LES PARTIDES D'OBRA EXECUTADES

Preparació i aplicació d'un recobriment de pintura sobre superfícies de materials diversos mitjançant diferents capes aplicades en obra.
S'han considerat els tipus de superficies següents:
- Superfícies de fusta
- Superfícies metàl·liques (acer, acer galvanitzat, coure)
- Superfícies de ciment, formigó o guix
S'han considerat els elements següents:
- Estructures
- Paraments
- Elements de tancament practicables (portes, finestres, balconeres)
- Elements de protecció (baranes o reixes)
- Elements de calefacció
- Tubs
L'execució de la unitat d'obra inclou les operacions següents:
- Preparació de la superfície a pintar, fregat de l'òxid i neteja prèvia si és el cas, amb aplicació de les capes d'emprimació , de protecció o de fons, necessàries i del tipus adequat segons la composició de la pintura d'acabat
- Aplicació successiva, amb els intervals d'assecat, de les capes de pintura d'acabat
CONDICIONS GENERALS:
En el revestiment no hi ha d'haver fissures, bosses ni d'altres defectes.
Ha de tenir el color, la brillantor i la textura uniformes.
A les finestres, balconeres i portes, s'admet que s'hagin protegit totes les cares però que només s'hagin pintat les visibles.
PINTAT A L'ESMALT:
Gruix de la pel·lícula seca del revestiment: >= 125 micres

2.- CONDICIONS DEL PROCÉS D'EXECUCIÓ

CONDICIONS GENERALS:
S'han d'aturar els treballs si es donen les condicions següents:
- Temperatures inferiors a 5°C o superiors a 30°C
- Humitat relativa de l'aire > 60%
- En exteriors: Velocitat del vent > 50 km/h, Pluja
Si un cop realitzats els treballs es donen aquestes condicions, s'ha de revisar la feina feta 24 h abans i s'han de refer les parts afectades.
Les superfícies d'aplicació han de ser netes i sense pols, taques ni greixos.
S'han de corregir i eliminar els possibles defectes del suport amb massilla, segons les instruccions del fabricant.
No es pot pintar sobre suports molt freds ni sobreescalfats.
El sistema d'aplicació del producte s'ha d'escollir d'acord amb les instruccions del fabricant i l'autorització de la DF.
Quan el revestiment estigui format per mes d'una capa, la primera capa s'ha d'aplicar lleugerament diluï da, segons les instruccions del fabricant.
No s'ha d'aplicar una capa si la capa anterior no està completament seca.
S'han d'evitar els treballs que desprenguin pols o partícules prop de l'àrea a tractar, abans, durant i després de l'aplicació.
No s'admet la utilització de procediments artificials d'assecatge.
SUPERFÍCIES DE FUSTA:
La fusta no ha d'haver estat atacada per fongs o insectes, ni ha de tenir d'altres defectes.
El contingut d'humitat de la fusta, mesurat en diferents punts i a una fondària mínima de 5 mm, ha de ser inferior a un 15% per a coníferes o fustes toves i a un 12% per a frondoses o fustes dures.
S'han d'eliminar els nusos mal adherits i substituir-los per falques de fusta de les mateixes característiques. Els nusos sans que tenen exsudació de resina s'han de tapar amb goma laca.
Abans de l'aplicació de la 1° capa s'han de corregir i eliminar els possibles defectes amb massilla, segons les instruccions del fabricant; passar paper de vidre en la direcció de les vetes i eliminar la pols.
SUPERFÍCIES METÀL·LIQUES (ACER, ACER GALVANITZAT, COURE):
Les superfícies d'aplicació han de ser netes i sense pols, taques, greixos ni òxid.
En superfícies d'acer, s'han d'eliminar les possibles incrustacions de ciment o de calç i s'ha de desgreixar la superfície. Tot seguit s'han d'aplicar les dues capes d'emprimació antioxidant. La segona s'ha de tenyir lleugerament amb pintura.
En el cas d'estructures d'acer s' han de tenir en compte les següents consideracions:
- Abans d'aplicar la capa d'emprimació les superfícies a pintar han d'estar preparades adequadament d' acord amb les normes UNE-EN ISO 8504-1, UNE-EN ISO 8504-2 i UNE-EN ISO 8504-3.
- Si s'aplica més d'una capa s'ha d'utilitzar per a cadascuna un color diferent.
- Després de l'aplicació de la pintura les superfícies s'han de protegir de l'acumulació d'aigua durant un cert temps.
SUPERFÍCIES DE CIMENT, FORMIGÓ O GUIX:
La superfície no ha de tenir fissures ni parts engrunades.
El suport ha d'estar suficientment sec i endurit per tal de garantir una bona adherència. Ha de tenir una humitat inferior al 6% en pes.
S'han de neutralitzar els àlcalis, les eflorescències, les floridures i les sals.
Temps mínim d'assecatge de la superfície abans d'aplicar la pintura:
- Guix: 3 mesos (hivern); 1 mes (estiu)
- Ciment: 1 mes (hivern); 2 setmanes (estiu)
En superfícies de guix, s'ha de verificar l'adherència del lliscat de guix.

3.- UNITAT I CRITERIS D'AMIDAMENT

PINTAT D'ESTRUCTURES, PARAMENTS DE FUSTA O D'ACER O PORTES ENROTLLABLES:
m2 de superfície realment pintada segons les especificacions de la DT.
Cal considerar el desenvolupament del perímetre.
Deducció de la superfície corresponent a obertures:
- Obertures <= 1 m2: No es dedueixen
- Obertures > 1 m2 i <= 2 m2: Es dedueix el 50%
- Obertures > 2 m2: Es dedueix el 100%
Aquest criteris inclouen la neteja dels elements que configuren l'obertura com és ara, bastiments que s'hagin embrutat.
PINTAT DE PARAMENTS DE CIMENT O GUIX:
m2 de superfície real amidada segons les especificacions de la DT.
Amb deducció de la superfície corresponent a obertures d'acord amb els criteris següents:
- Obertures <= 4 m2: No es dedueixen
- Obertures > 4 m: Es dedueix el 100%
Aquests criteris inclouen la superfície dels paraments laterals de l'obertura en una fondària de 30 cm, com a màxim, excepte en el cas d'obertures de més de 4,00 m2, en que aquesta superfície s'ha d' amidar expressament.
Inclouen igualment la neteja dels elements que configuren l'obertura, com ara bastiments que s'hagin embrutat.
Deducció de la superfície corresponent a l'envidrament per a peces amb una superfície envidrada de:
- Més d'un 75% del total: Es dedueix el 50%
- Menys del 75% i més del 50% del total: Es dedueix el 25%
- Menys del 50% del total o amb barretes: No es dedueix
En les portes extensibles, la superfície s'ha d'incrementar el 50%
PINTAT D'ELEMENTS DE PROTECCIÓ O ELEMENTS DE CALEFACCIÓ:
m2 de superfície d'una cara, definida pel perímetre de l'element a pintar.
PINTAT DE TUBS O PINTAT O ENVERNISSAT DE PASSAMÀ:
m de llargària amidada segons les especificacions de la DT.

4.- NORMATIVA DE COMPLIMENT OBLIGATORI

PINTAT D'ESTRUCTURES D'ACER:
Real Decreto 314/2006, de 17 de marzo, por el que se aprueba el Código Técnico de la Edificación Parte 2. Documento Básico de Acero DB-SE-A
PER A LA RESTA D'ELEMENTS:
No hi ha normativa de compliment obligatori.

5.- CONDICIONS DE CONTROL D'EXECUCIÓ I DE L'OBRA ACABADA

CONTROL D'EXECUCIÓ. OPERACIONS DE CONTROL:
Els punts de control més destacables són els següents:
- Inspecció visual de la superfície a pintar.
- Acceptació del procediment d'aplicació de la pintura per part de la DF.
- Comprovació de l'assecatge d'una capa abans de procedir a una segona aplicació.

CONTROL D'EXECUCIÓ. CRITERIS DE PRESA DE MOSTRES:
Els controls s'han de realitzar segons les instruccions de la DF.
CONTROL D'EXECUCIÓ. INTERPRETACIÓ DE RESULTATS I ACTUACIONS EN CAS D'INCOMPLIMENT:
Correcció per part del contractista de les irregularitats observades.
La suspensió dels treballs i la correcció de les no conformitats observades aniran a càrre c del Contractista.
CONTROL DE L'OBRA ACABADA. OPERACIONS DE CONTROL:
Inspecció visual de la unitat acabada.
En el control es seguiran els criteris indicats en l'article 7.4 de la part I del CTE.
Determinació del gruix de pel·lí cula del recobriment sobre un element metàl·lic (UNE EN ISO 2808)

CONTROL DE L'OBRA ACABADA. CRITERIS DE PRESA DE MOSTRES:
Els controls s'han de realitzar segons les instruccions de la DF.
CONTROL DE L'OBRA ACABADA. INTERPRETACIÓ DE RESULTATS I ACTUACIONS EN CAS D'INCOMPLIMENT:
Correcció per part del contractista de les irregularitats observades.
No es permetrà la continuació dels treballs fins que no estiguin solucionats els errors d'execució.

**F9 - PAVIMENTS**
**F96 - VORADES**

0.- ELEMENTS QUE CONTEMPLA EL PLEC

F9655401.

1.- DEFINICIÓ I CONDICIONS DE LES PARTIDES D'OBRA EXECUTADES

Formació de vorada amb materials diferents.
S'han considerat les unitats d'obra següents:
- Vorada de peces pedra o de formigó col·locades sobre base de formigó
- Vorades de planxa d'acer galvanitzat
- Vorades de planxa d'acer amb acabat "CORTEN"
L'execució de la unitat d'obra inclou les operacions següents:
- Preparació i comprovació de la superfície d'assentament
- Col·locació del formigó de la base
- Col·locació de les peces de la vorada rejuntades amb morter
Vorada de planxa d'acer:
- Replanteig
- Col·locació prèvia, aplomat i anivellat
- Fixació definitiva i neteja
VORADA DE PEDRA O FORMIGÓ:
L'element col·locat ha de tenir un aspecte uniforme, net, sense escantonaments ni d'altres defectes.
S'ha d'ajustar a les alineacions previstes i ha de sobresortir de 10 a 15 cm per damunt de la rigola.
Els junts entre les peces han de ser <= 1 cm i han de quedar rejuntats amb morter.
En el cas de la col·locació sobre base de formigó, ha de quedar assentada 5 cm sobre el llit de formigó.
Dimensions de la base de formigó (al seu cas):
- Amplària de la base de formigó: Gruix de la vorada + 5 cm
- Gruix de la base de formigó: 4 cm
Pendent transversal: >= 2%
Tolerències d'execució:
- Replanteig: ± 10 mm (no acumulatius)
- Nivell: ± 10 mm
- Planor: ± 4 mm/2 m (no acumulatius)
VORADA DE PLANXA D'ACER:
La vorada col· locada ha de tenir un aspecte uniforme, net i sense defectes.
Ha de quedar aplomada.
S'ha d'ajustar a les alineacions previstes, i a de sobresortir de la rígola l'alçaria indicada a la DT
La part superior de la vorada ha de quedar al mateix pla que el paviment de la vorera, en cap cas ha de sobresortir.
Ha de quedar subjecte a la base amb les potes d'ancoratge.
La unió de la vorada amb el paviment de la vorera ha d'estar segellada en tot el seu perímetre.

2.- CONDICIONS DEL PROCÉS D'EXECUCIÓ

CONDICIONS GENERALS:
S'ha de treballar a una temperatura ambient que oscil·li entre els 5°C i els 40°C i sense pluges.
Hi ha d'haver punts fixos de referència exteriors a la zona de treball, als quals s'hi han de referir totes les lectures topogràfiques.
No s'ha de treballar amb pluja, neu o vent superior als 60 km/h.
L'abocada del formigó s'ha de fer sense que es produeixin disgregacions i s'ha de vibrar fins aconseguir una massa compacta.
Per a realitzar junts de formigonat no previstos en el projecte, cal l'autorització i les indicacions explícites de la DF.
Les peces s'han de col·locar abans que el formigó comenci el seu adormiment.
Durant l'adormiment i fins aconseguir el 70% de la resistència prevista s'ha de mantenir humida la superfície del formigó. Aquest procés ha de ser, com a mínim, de 3 dies.
VORADA DE PLANXA D'ACER:
Abans de començar els treballs es farà un replanteig previ que ha de ser aprovat per la DF
El procés de col·locació no ha d'afectar a la qualitat dels materials.
Es posarà especial cura de no ratllar el recobriment d'acabat de la planxa d'acer.
S'ha de comprovar que les característiques del producte corresponen amb les especificades al projecte.

3.- UNITAT I CRITERIS D'AMIDAMENT

VORADA RECTA:
m de llargària amidada segons les especificacions de la DT.
VORADA AMB ENCAIX PER A EMBORNAL:
Unitat amidada segons les especificacions de la DT.

4.- NORMATIVA DE COMPLIMENT OBLIGATORI

No hi ha normativa de compliment obligatori.

5.- CONDICIONS DE CONTROL D'EXECUCIÓ I DE L'OBRA ACABADA

CONTROL D'EXECUCIÓ. OPERACIONS DE CONTROL:
Els punts de control més destacables són els següents:
- Control d'execució i acabats de la base de formigó sobre la que es col·loquen les peces de vorada o de rigola.
- Control de l'aspecte de les peces abans de la seva col·locació.
- Inspecció visual del procediment d'execució, d'acord a les condicions de l plec i al procediment adoptat

CONTROL DE L'OBRA ACABADA. OPERACIONS DE CONTROL:
Els punts de control més destacables són els següents:
Inspecció visual de la unitat acabada.
- Comprovació topogràfica de les alineacions i condicions generals d' acabat.

CRITERIS DE PRESA DE MOSTRES:
Els controls s'han de realitzar segons les instruccions de la DF.

INTERPRETACIÓ DE RESULTATS I ACTUACIONS EN CAS D'INCOMPLIMENT:
Correcció per part del contractista de les irregularitats observades.

## F9D - PAVIMENTS DE PECES CERÀMIQUES

0.- ELEMENTS QUE CONTEMPLA EL PLEC

F9DL5401.

1.- DEFINICIÓ I CONDICIONS DE LES PARTIDES D'OBRA EXECUTADES

Formació de paviment de llambordins o lloses.
S'han considerat els materials i les formes de col·locació següents:
- Paviment de llambordins sobre llit de sorra i junts reblerts amb sorra
- Paviment de llambordins o lloses sobre llit de sorra i junts reblerts amb morter
- Paviment de llambordins o lloses col·locats amb morter i junts reblerts amb beurada de ciment
L'execució de la unitat d'obra inclou les operacions següents:
En paviments col·locats sobre llit de sorra i rejuntats amb morter:
- Preparació i comprovació de la superfície d'assentament
- Col·locació del llit de sorra
- Compactació i col·locació de les peces
- Rejuntat de les peces amb morter
- Neteja, protecció del morter i cura
En la col·locació sobre llit de sorra i junts reblerts amb sorra:
- Preparació i comprovació de la superfície d'assentament
- Col·locació del llit de sorra
- Col·locació i compactació dels llambordins
- Rebliment dels junts amb sorra
- Compactació final dels llambordins
- Escombrat de l'excés de sorra
En la col·locació de llambordins amb morter i junts reblerts amb beurada de ciment:
- Preparació i comprovació de la superfície d'assentament
- Col·locació de la base de morter sec
- Humectació i col·locació dels llambordins
- Compactació de la superfície
- Humectació de la superfície
- Rebliment dels junts amb beurada de ciment
CONDICIONS GENERALS:
El paviment ha de formar una superfície plana,sense resalts entre peces, uniforme i s'ha d'ajustar a les alineacions i a les rasants previstes.
Les peces han de quedar ben assentades, amb la cara més polida o més ample a dalt.
Les peces han d'estar disposades formant alineacions rectes, segons l'especejament definit en la DT.
Excepte en les zones classificades com d'ús restringit pel CTE no s'admetran les discontinuïtats següents en el propi paviment ni en els encontres d'aquest amb altres elements:
- Imperfeccions o irregularitats que suposin una diferència de nivell de més de 6 mm
- Els desnivells que no superin els 50 mm s'han de resoldre amb una pendent que no excedeixi del 25%
- En les zones interiors de circulació de persones, no presentarà perforacions o forats pels que es pugui introduir una esfera de 15 mm de diàmetre
PAVIMENT COL·LOCAT SOBRE MORTER O LLIT DE SORRA
Les peces han de quedar ben adherides al suport.
Els junts han de quedar plens de material de reblert.
Pendent transversal (paviments exteriors): >= 2%, <= 8%
Quan el paviment es col·loqui amb morter s'hauràn de respectar els junts prò pis del suport.
PAVIMENT DE LLAMBORDINS:
Han de quedar col·locats a trencajunt, seguint les especificacions de la DT.
Junts entre peces: <= 8 mm
Toleràncies d'execució:
- Nivell: ± 12 mm
- Replanteig: ± 10 mm
- Planor: ± 5 mm/3 m

2.- CONDICIONS DEL PROCÉS D'EXECUCIÓ

PAVIMENT COL·LOCAT SOBRE MORTER O LLIT DE SORRA
La superfície del suport ha de ser neta i humida.
El paviment no s'ha de trepitjar durant les 24 h següents a la seva col·locació o el que indiqui la DT.
COL·LOCACIÓ SOBRE LLIT DE SORRA:
No s'ha de treballar en condicions metereològiques que puguin produir alteracions a la subbase o al llit de sorra.
El llit de sorra anivellada s'ha de deixar a 1,5 cm per sobre del nivell definitiu.
Col·locades les peces s'han de piconar 1,5 cm fins al nivell previst.
PAVIMENTS REJUNTATS AMB SORRA:
Els junts s'han de reblir amb sorra fina.
Un cop rejuntades s'ha de fer una segona compactació amb 2 o 3 passades de picó vibrant i un reblert final amb sorra per acabar d'omplir els junts.
La compactadora ha de tenir rodes de goma. Si no es disposa de compactadora amb rodes de goma, cal estendre una manta per sobre els llambordins per tal d'evitar d'escantonar-los.
S'ha d'escombrar la sorra que ha sobrat abans d'obrir-lo al trànsit.
COL·LOCACIÓ AMB MORTER I JUNTS REBLERTS AMB BEURADA:
S'han de suspendre els treballs quan la temperatura sigui < 5°C.
Els llambordins s'han de col·locar sobre una base de morter sec.
Les peces per col·locar han de tenir la humitat necessària per tal que no absorbeixin l'aigua del morter.
Un cop col·locades les peces s'han de regar per aconseguir l'adormiment del morter de base.
Després s'han de reblir els junts amb la beurada.
JUNTS REBLERTS AMB MORTER O BEURADA:
En exteriors, la superfície ha de mantenir-se humida durant les 72 h següents.

3.- UNITAT I CRITERIS D'AMIDAMENT

m2 de superfície executada d'acord amb les especificacions de la DT, amb deducció de la superfície corresponent a obertures interiors, d'acord amb els criteris següents:
Paviments exteriors:
- Obertures <= 1,5 m2: No es dedueixen
- Obertures > 1,5 m2: Es dedueix el 100%
Paviments interiors:
- Obertures <= 1 m2: No es dedueixen
- Obertures > 1 m2: Es dedueix el 100%
Aquests criteris inclouen l'acabament específic dels acords a les vores, sense que comporti l'ús de materials diferents d'aquells qu e normalment conformen la unitat.

4.- NORMATIVA DE COMPLIMENT OBLIGATORI

PAVIMENT COL·LOCAT SOBRE MORTER O LLIT DE SORRA
No hi ha normativa de compliment obligatori.

5.- CONDICIONS DE CONTROL D'EXECUCIÓ I DE L'OBRA ACABADA

CONTROL D'EXECUCIÓ. OPERACIONS DE CONTROL:
Els punts de control més destacables són els següents:
- Neteja i preparació de la superfície d'assentament.
- Replanteig de l'especejament.
- Humectació de les peces.
- Col·locació de les peces a truc de maceta amb morter adhesiu.
- Humectació de la superfície.
- Reblert dels junts.
- Neteja del paviment.
CONTROL DE L'OBRA ACABADA. OPERACIONS DE CONTROL:
- Inspecció visual de la unitat acabada i control de les condicions geomètriques d'acabat.
CRITERIS DE PRESA DE MOSTRES:

Els controls s'han de fe r segons les indicacions de la DF.
CONTROL D'EXECUCIÓ. INTERPRETACIÓ DE RESULTATS I ACTUACIONS EN CAS D'INCOMPLIMENT:
Quan s'observin irregularitats de replanteig, s' hauran de corregir abans de completar el paviment.
No es permetrà la continuació dels treballs fins que no estiguin solucionats els errors d'execució.
La suspensió dels treballs i la correcció de les no conformitats observades aniran a càrrec del Contractista.
CONTROL DE L'OBRA ACABADA. INTERPRETACIÓ DE RESULTATS I ACTUACIONS EN CAS D'INCOMPLIMENT:
Correcció per part del contractista de les irregularitats observades.
No s'ha de permetre la continuació dels treballs fins que no estiguin solucionats els defectes d'execució.

## F9F - PAVIMENTS DE PECES DE FORMIGÓ

0.- ELEMENTS QUE CONTEMPLA EL PLEC

F9F15401,F9F15402,F9F15403,F9F15404.

1.- DEFINICIÓ I CONDICIONS DE LES PARTIDES D'OBRA EXECUTADES

Formació de paviment de llambordins o lloses.
S'han considerat els materials i les formes de col·locació següents:
- Paviment de llambordins sobre llit de sorra i junts reblerts amb sorra
- Paviment de llambordins o lloses sobre llit de sorra i junts reblerts amb morter
- Paviment de llambordins o lloses col·locats amb morter i junts reblerts amb beurada de ciment
- Paviment de lloses col·locats amb morter i junts reblerts amb sorra fina
L'execució de la unitat d'obra inclou les operacions següents:
En paviments col·locats sobre llit de sorra i rejuntats amb morter:
- Preparació i comprovació de la superfície d'assentament
- Col·locació del llit de sorra
- Compactació i col·locació de les peces
- Rejuntat de les peces amb morter
- Neteja, protecció del morter i cura
En la col·locació sobre llit de sorra i junts reblerts amb sorra:
- Preparació i comprovació de la superfície d'assentament
- Col·locació del llit de sorra
- Col·locació i compactació dels llambordins
- Rebliment dels junts amb sorra
- Compactació final dels llambordins
- Escombrat de l'excés de sorra
En la col·locació de llambordins amb morter i junts reblerts amb beurada de ciment:
- Preparació i comprovació de la superfície d'assentament
- Col·locació de la base de morter sec
- Humectació i col·locació dels llambordins
- Compactació de la superfície
- Humectació de la superfície
- Rebliment dels junts amb beurada de ciment
En la col·locació amb morter i junts reblerts amb sorra fina:
- Comprovació del nivell de la base de formigó
- Pintat inferior de les peces amb aigua ciment
- Col·locació de les peces amb morter de consistencia tova
- Rebliment de junts amb sorra, escombrant l'excés.
CONDICIONS GENERALS:
El paviment ha de formar una superfície plana,sense resalts entre peces, uniforme i s'ha d'ajustar a les alineacions i a les rasants previstes.
Les peces han de quedar ben assentades, amb la cara més polida o més ample a dalt.
Les peces han d'estar disposades formant alineacions rectes, segons l'especejament definit en la DT.
Excepte en les zones classificades com d'ús restringit pel CTE no s'admetran les discontinuïtats següents en el propi paviment ni en els encontres d'aquest amb altres elements:
- Imperfeccions o irregularitats que suposin una diferència de nivell de més de 6 mm
- Els desnivells que no superin els 50 mm s'han de resoldre amb una pendent que no excedeixi del 25%
- En les zones interiors de circulació de persones, no presentarà perforacions o forats pels que es pugui introduir una esfera de 15 mm de diàmetre
PAVIMENT COL·LOCAT SOBRE MORTER O LLIT DE SORRA
Les peces han de quedar ben adherides al suport.
Els junts han de quedar plens de material de reblert.
Pendent transversal (paviments exteriors): >= 2%, <= 8%
Quan el paviment es col·loqui amb morter s'hauràn de respectar els junts prò pis del suport.
En el paviment de lloses no hi ha d'haver peces trencades, escantonades, tacades ni amb d'altres defectes superficials.
PAVIMENT DE LLAMBORDINS:
Han de quedar col·locats a trencajunt, seguint les especificacions de la DT.
Junts entre peces: <= 8 mm
Toleràncies d'execució:
- Nivell: ± 12 mm
- Replanteig: ± 10 mm
- Planor: ± 5 mm/3 m

2.- CONDICIONS DEL PROCÉS D'EXECUCIÓ

PAVIMENT COL·LOCAT SOBRE MORTER O LLIT DE SORRA
La superfície del suport ha de ser neta i humida.
El paviment no s'ha de trepitjar durant les 24 h següents a la seva col·locació o el que indiqui la DT.
COL·LOCACIÓ SOBRE LLIT DE SORRA:
No s'ha de treballar en condicions metereològiques que puguin produir alteracions a la subbase o al llit de sorra.
El llit de sorra anivellada s'ha de deixar a 1,5 cm per sobre del nivell definitiu.
Col·locades les peces s'han de piconar 1,5 cm fins al nivell previst.
PAVIMENTS REJUNTATS AMB SORRA:
Els junts s'han de reblir amb sorra fina.
Un cop rejuntades s'ha de fer una segona compactació amb 2 o 3 passades de picó vibrant i un reblert final amb sorra per acabar d'omplir els junts.
S'ha d'escombrar la sorra que ha sobrat abans d'obrir-lo al trànsit.
COL·LOCACIÓ AMB MORTER I JUNTS REBLERTS AMB BEURADA:
S'han de suspendre els treballs quan la temperatura sigui < 5°C.
Els llambordins s'han de col·locar sobre una base de morter sec.
Les peces per col·locar han de tenir la humitat necessària per tal que no absorbeixin l'aigua del morter.
Un cop col·locades les peces s'han de regar per aconseguir l'adormiment del morter de base.
Després s'han de reblir els junts amb la beurada.
JUNTS REBLERTS AMB MORTER O BEURADA:
En exteriors, la superfície ha de mantenir-se humida durant les 72 h següents.
COL·LOCACIÓ AMB MORTER I REBLERT DE JUNTS AMB SORRA FINA:
- Les peces es pintaran per la seva cara inferior amb barreja d'aigua i ciment per tal de millorar l'adherència.
- El morter tindrà consistència tova i la llosa ha de quedar recolzada sobre morter en tota la superfície.
- El rebliment de junts amb sorra es realitzarà per successives escombrades.
- S'evitarà el pas del personal durant els següents dies i durant les 3 setmanes posteriors als vehicles auxiliars de l'obra.

3.- UNITAT I CRITERIS D'AMIDAMENT

m2 de superfície executada d'acord amb les especificacions de la DT, amb deducció de la superfície corresponent a obertures interiors, d'acord amb els criteris següents:
Paviments exteriors:
- Obertures <= 1,5 m2: No es dedueixen
- Obertures > 1,5 m2: Es dedueix el 100%
Paviments interiors:
- Obertures <= 1 m2: No es dedueixen
- Obertures > 1 m2: Es dedueix el 100%
Aquests criteris inclouen l'acabament específic dels acords a les vores, sense que comporti l'ús de materials diferents d'aquells qu e normalment conformen la unitat.

4.- NORMATIVA DE COMPLIMENT OBLIGATORI

PAVIMENT COL·LOCAT SOBRE MORTER O LLIT DE SORRA
No hi ha normativa de compliment obligatori.

**F9P - PAVIMENTS SINTÈTICS I DE LINÒLEUM**
**F9P2 - PAVIMENTS DE PVC HOMOGENI**

0.- ELEMENTS QUE CONTEMPLA EL PLEC

F9P25401.

1.- DEFINICIÓ I CONDICIONS DE LES PARTIDES D'OBRA EXECUTADES

Formació de paviment sintètic en làmines o llosetes.
S'han considerat els tipus següents:
- Paviment format amb làmines o llosetes de PVC homogeni col· locades amb adhesiu acrílic de dispersió aquosa i soldat en calent amb cordó cel·lular o en fred amb PVC líquid.
L'execució de la unitat d'obra inclou les operacions següents:
Paviments de PVC i linòleum:
- Preparació i comprovació de la superfície d'assentament
- Col·locació de l'adhesiu
- Col·locació de les làmines o les llosetes
- Execució dels junts
- Segellat dels junts
- Protecció del paviment acabat
CONDICIONS GENERALS:
Al paviment no hi ha d'haver junts escantonats, taques d'adhesiu ni d'altres defectes superficials.
No hi ha d'haver bosses ni ressalts entre les làmines o les llosetes.
Les là mines o les llosetes han d'estar ben adherides al suport i han de formar una superfície plana i llisa de textura uniforme.
La distància entre el paviment i els paraments ha de ser de 2 a 5 mm i ha de quedar coberta amb el sòcol.
Toleràncies d'execució:
- Nivell: ± 5 mm
- Planor: ± 4 mm/2 m; C elles: <= 2 mm
- Horitzontalitat: ± 4 mm/2 m
PAVIMENTS DE PVC I LINÒLEUM:
Els junts han d'estar soldats en calent per mitjà d'un cordó de soldadura de clorur de polivinil de diàmetre 4 mm o en fred pel procediment de soldadura líquida.

2.- CONDICIONS DEL PROCÉS D'EXECUCIÓ

CONDICIONS GENERALS:
La col·locació s'ha de realitzar a temperatura ambient, entre 15°C i 20°C.
En el moment de la col·locació la temperatura mínima de la solera ha de ser de 10º C.
La humitat relativa durant la instal·lació ha d'estar entre el 50 i el 60 %
El paviment s'ha de col·locar quan el local estigui acabat i envidrat.
El suport ha de ser sec i net, i ha de complir les condicions de planor i nivell que s'exigeixin al paviment acabat.
S'han de respectar els junts propis del suport.
El suport ha de tenir un grau d'humitat <= 2,5% i una duresa Brinell superficial mesurada amb bola de 10 mm de diàmetre >= 30 N/mm2 (UNE_EN_ISO 6506/1).
Les làmines o les llosetes s'han de mantenir 24 h a la temperatura ambient del local per pavimentar.
Per a la col·locació de là mines, les tires han de cavalcar 20 mm. En primer lloc s'ha d'haver tallat la vora inferior amb regla, i després s'ha de tallar i enganxar la superior.
El paviment no s' ha de trepitjar durant les 24 h següents a la seva col·locació.
PAVIMENTS DE PVC I LINÒLEUM:
L'adhesiu s'ha d'aplicar amb espàtula de dents fines, amb un consum mínim de 250 g/m2. El seu ús ha de respondre a les instruccions del fabricant.
En el cas de soldadura en calent, les làmines o llosetes s'han de col·locar deixant un espai d'1 mm entre elles.
En el cas de soldadura en fred, les làmines o llosetes s'han de col·locar a tocar.
Un cop col· locat el paviment i en el cas de soldadura en calent, s'ha de fer l'acanalat dels junts amb una fondària de 2/3 del gruix de la làmina o lloseta i s'ha de procedir a fer la soldadura.
Un cop feta la soldadura, s'ha de tallar el cordó que sobri de tal manera que la part superior quedi enrasada amb les làmines o llosetes.
En el cas de soldadura en fred, un cop fet el segellat dels junts s'ha de retirar l'excés d'adhesiu mentre el producte encara estigui fresc.
L'execució de la soldadura no s'ha de fer mentre l'adhesiu no estigui completament sec.
PAVIMENT DE LLOSETES DE PVC I LINÒLEUM:
Per a la col·locació correcta de les llosetes s'han de traçar uns eixos a partir del centre del local i se n'ha de fer el replanteig.

3.- UNITAT I CRITERIS D'AMIDAMENT

m2 de superfície amidada segons les especificacions del projecte, amb deducció de la superfí cie corresponent a obertures, d'acord amb els criteris següents:
- Obertures <= 1 m2: No es dedueixen
- Obertures > 1 m2: Es dedueix el 100%
Aquests criteris inclouen l'acabament específic dels acords amb les vores, sense que comporti l'ús de material diferents d'aquells que normalment conformen la unitat.

4.- NORMATIVA DE COMPLIMENT OBLIGATORI

No hi ha normativa de compliment obligatori.

5.- CONDICIONS DE CONTROL D'EXECUCIÓ I DE L'OBRA ACABADA

CONTROL D'EXECUCIÓ. OPERACIONS DE CONTROL:
Els punts de control més destacables són els següents:
- Preparació i comprovació de la superfície d'assentament.
- Col·locació de l'adhesiu
- Col·locació de les làmines o les llosetes
- Execució dels junts
- Segellat dels junts (en cas de goma)
- Neteja i protecció del paviment acabat
CONTROL D'EXECUCIÓ. CRITERIS DE PRESA DE MOSTRES:
Els controls s'han de realitzar segons les instruccions de la DF.
CONTROL D'EXECUCIÓ. INTERPRETACIÓ DE RESULTATS I ACTUACIONS EN CAS D'INCOMPLIMENT:
No es permetrà la continuació dels treballs fins que no estiguin solucionats els errors d'execució.
La suspensió dels treballs i la correcció de les no conformitats observades aniran a càrre c del Contractista.
CONTROL DE L'OBRA ACABADA. OPERACIONS DE CONTROL:
Els punts de control més destacables són els següents:
- Inspecció visual de la unitat acabada i control de les condicions geomètriques d'acabat.
CONTROL DE L'OBRA ACABADA. CRITERIS DE PRESA DE MOSTRES:
Els controls s'han de realitzar segons les instruccions de la DF.
CONTROL DE L'OBRA ACABADA. INTERPRETACIÓ DE RESULTATS I ACTUACIONS EN CAS D'INCOMPLIMENT:
Correcció per part del contractista de les irregularitats observades.
No es permetrà la continuació dels treballs fins que no estiguin solucionats els errors d'execució.

**FB - PROTECCIONS I SENYALITZACIÓ**
**FB1 - BARANES**
**FB11 - BARANES DE FUSTA**

0.- ELEMENTS QUE CONTEMPLA EL PLEC

FB115401,FB115402,FB115403,FB115404,FB115501.

1.- DEFINICIÓ I CONDICIONS DE LES PARTIDES D'OBRA EXECUTADES

Baranes constituïdes per un conjunt de perfils que formen el bastidor i l'ampit de la barana, col·locades en la seva posició definitiva i ancorada amb morter de ciment o formigó o amb fixacions mecàniques.
S'han considerat els tipus següents:
- Baranes de fusta ancorades amb cargols
L'execució de la unitat d'obra inclou les operacions següents:
Baranes de fusta:
- Replanteig de la barana
- Fixació dels suports a la base amb cargols
CONDICIONS GENERALS:
La protecció instal·lada ha de reunir les mateixes condicions exigides a l'element simple.
Ha d'estar anivellada, ben aplomada i en la posició prevista en la DT.
L'alçària des del nivell del paviment fins el travesser superior, ha de ser l'especificada en el projecte o la indicada per la DF.
En els trams esglaonats, l'esglaonament de la barana s'ha d'efectuar a una distà ncia >= 50 cm de l'element que provoqui l'esmentada variació d'alçada.
L'estructura pròpia de la barana ha de resistir una força horitzontal, uniformement distribuïda, que es considerarà aplicada a 1,2 m o sobre la vora superior de l'element, si aquest està situat a menys alçada. El valor característic de la de força ha de ser de:
- Categoria d'ús C5: 3 kN/m
- Categories d'ús C3, C4, E, F: 1,6 kN/m
- Resta de categories: 0,8 kN/m
(Les categories d'ús es defineixen en l'apartat 3.1.1 del CTE DB SE AE)
La part inferior de les baranes de les escales de les zones destinades al públic en establiments d'ús comercial o d'ús pú blica concurrència, en zones comunes d'edificis d'ús residencial habitatge o en escoles infantils, ha d'estar separada una distància de 50 mm com a màxim de la línea d'inclinació de l'escala.
Toleràncies d'execució:
- Replanteig: ± 10 mm
- Horitzontalitat: ± 5 mm
- Aplomat: ± 5 mm/m
BARANA DE FUSTA:
Ha d'estar subjectada sòlidament al suport amb fixacions mecàniques.
Sempre que sigui possible s'han de fixar els travessers superiors a les parets laterals.

2.- CONDICIONS DEL PROCÉS D'EXECUCIÓ

CONDICIONS GENERALS:
No s'ha de treballar amb pluja, neu o vent superior a 50 km/h.
Els ancoratges han de garantir la protecció contra empentes i cops durant tot el procés d'instal·lació i, alhora, han d e mantenir l'aplomat de l'element fins que quedi fixat definitivament al suport.

3.- UNITAT I CRITERIS D'AMIDAMENT

m de llargària amidada segons les especificacions de la DT.

4.- NORMATIVA DE COMPLIMENT OBLIGATORI

Real Decreto 314/2006, de 17 de marzo, por el que se aprueba el Código Técnico de la Edificación Parte 2. Documento Básico de Seguridad de utilización DB-SU.
* Orden de 15 de noviembre de 1976 por la que se aprueba la Norma Tecnológica NTE-FDB/1976, «Fachadas defensas: Barandillas».

**FBB - SENYALITZACIÓ VERTICAL**
**FBB4 - CARTELLS**

0.- ELEMENTS QUE CONTEMPLA EL PLEC

FBB45401,FBB45402,FBB45403,FBB45404,FBB45405.

1.- DEFINICIÓ I CONDICIONS DE LES PARTIDES D'OBRA EXECUTADES

Elements per a senyalització vertical de vials fixats al seu suport.
S'han considerat els elements següents:
- Rètols
S'han considerat els llocs de col·locació següents:
- Vials públics
- Vials d'ús privat
L'execució de la unitat d'obra inclou les operacions següents:
- Replanteig
- Fixació del senyal al suport
- Comprovació de la visibilitat del senyal
- Correcció de la posició si fos necessària
CONDICIONS GENERALS:
L'element ha d'estar fixat al suport, a la posició indicada a la DT, amb les modificacions introduïdes al replanteig previ, aprovades per la DF.
Ha de resistir un esforç de 1 kN aplicats al seu centre de gravetat, sense que es produeixin variacions de la seva orientació.
S'ha de situar en un pla vertical, perpendicular a l'eix de la calçada.
Toleràncies d'execució:
- Verticalitat: ± 1°
VIALS PÚBLICS:
Ha de ser visible des d'una distància de 70 m o des de la zona de parada d'un automòbil, tot i que hi hagi un camió situat per davant a 25 m.
Aquesta visibilitat s'ha de mantenir de nit, amb les llums curtes.
Distància a la calçada: >= 50 cm
PLAQUES AMB SENYALS DE PERILL, PRECEPTIVES, DE REGULACIÓ I D'INFORMACIÓ I RÈTOLS:
La distància al pla del paviment ha de ser >= 1 m, mesurat per la part més baixa de l'indicador.

2.- CONDICIONS DEL PROCÉS D'EXECUCIÓ

No s'han de produir danys a la pintura, ni bonys a la planxa durant el procés de fixació.
No s'ha de foradar la planxa per fixar-la. S'han d'utilitzar els forats existents.
Els elements auxiliars de fixació han de complir les característiques indicades en les normes UNE 135 312 i UNE 135314.

3.- UNITAT I CRITERIS D'AMIDAMENT

RÈTOLS:
m2 de superfície amidada segons les especificacions de la DT.

4.- NORMATIVA DE COMPLIMENT OBLIGATORI

VIALS PÚBLICS:
* Orden de 6 de febrero de 1976 por la que se aprueba el Pliego de prescripciones técnicas generales para obras de carreteras y puentes (PG 3/75)
* Orden de 28 de diciembre de 1999 por la que se actualiza el Pliego de Prescripciones Técnicas Generales para obras de carreteras y puentes en lo relativo a señalización, balizamiento y sistemas de contención de vehículos.
Orden de 28 de diciembre de 1999 por la que se aprueba la norma 8.1-IC, Señalización Vertical, de la Instrucción de Carreteras.
VIALS PRIVATS:
No hi ha normativa de compliment obligatori.

5.- CONDICIONS DE CONTROL D'EXECUCIÓ I DE L'OBRA ACABADA

OPERACIONS DE CONTROL:
- Comprovació topogrà fica de la situació i col·locació de tots els senyals.
- Inspecció visual de l' estat general dels senyals i la seva visibilitat.
- Per a cada senyal i cartell seleccionat:
  - Determinació de les característiques fotomètriques (coeficient de retrorreflexió) i colorimè triques (coordenades cromàtiques i factor de luminància) en la zona retrorreflectant cada 20unitats.
  - Determinació de les característiques colorimè triques en la zona no retrorreflectant.

CRITERIS DE PRESA DE MOSTRES:
- Els controls es realitzaran segons les indicacions de la DF.
- El nombre de senyals i cartells seleccionats per a controlar, respondrà als criteris indicats en l'apartat de control de materials (S).

INTERPRETACIÓ DE RESULTATS I ACTUACIONS EN CAS D'INCOMPLIMENT:
- Els criteris d'acceptació i rebuig per a un lot de senyals o cartells del mateix tipus, es corresponen als indicats en l'apartat de control de materials (nivell 4,0).

Correcció de les irregularitats observades a càrrec del contractista.

## FD - SANEJAMENT I CANALITZACIONS
## FD5 - DRENATGES
## FD5G - CANALS DE FORMIGÓ PER A DRENATGES

0.- ELEMENTS QUE CONTEMPLA EL PLEC

FD5G5401.

1.- DEFINICIÓ I CONDICIONS DE LES PARTIDES D'OBRA EXECUTADES

Formació de canal amb peces prefabricades de formigó col·locades sobre solera de formigó.
L'execució de la unitat d'obra inclou les operacions següents:
- Comprovació de la superfície d'assentament
- Col·locació del formigó de la solera
- Col·locació de les peces prefabricades
- Segellat dels junts amb morter

CONDICIONS GENERALS:
La solera ha de tenir un gruix i acabat continus.
Les peces prefabricades han d'estar col·locades segons les alineacions, pendents i cotes previstes a la DT.
Els junts d'assentament i els junts verticals han d'estar fets amb morter de ciment.
S'han de preveure junts de dilatació que han de quedar reblerts amb material elàstic, el qual ha de complir amb les especificacions del Plec de Condicions Tècniques corresponent.
En els casos que l'aigua circuli a gran velocitat, s'han d'evitar els canvis bruscs d'alineació per tal de no produir salts d'aigua o ones.
Toleràncies d'execució:
- Planor (NLT 334): ± 15 mm/3 m
- Desviació lateral:
  - Línia de l'eix: ± 24 mm
  - Dimensions interiors: ± 5 D, < 12 mm
  (D = la dimensió interior màxima expressada en m)
- Nivell soleres: ± 12 mm
- Gruix (e):
  - e <= 30 cm: + 0,05 e (<= 12 mm), - 8 mm
  - e > 30 cm: + 0,05 e (<= 16 mm), - 0,025 e (<= -10 mm)

2.- CONDICIONS DEL PROCÉS D'EXECUCIÓ

La temperatura per a formigonar la solera ha d'estar entre 5°C i 40°C.
L'abocada del formigó de solera s'ha de fer de manera que no es produeixin disgregacions.
La col·locació de les peces prefabricades s'ha de començar pel punt més baix.

3.- UNITAT I CRITERIS D'AMIDAMENT

m de llargària mesurat sobre el terreny.

4.- NORMATIVA DE COMPLIMENT OBLIGATORI

* Orden de 6 de febrero de 1976 por la que se aprueba el Pliego de prescripciones técnicas generales para obras de carreteras y puentes (PG 3/75)
* Orden FOM/1382/2002 de 16 de mayo, por la que se actualizan determinados artículos del pliego de prescripciones técnicas generales para obras de carreteras y puentes relativos a la construcción de explanaciones, drenajes y cimentaciones.
* Orden de 14 de mayo de 1990 por la que se aprueba la Instrucción de carreteras 5.2-IC: Drenaje superficial
Real Decreto 1247/2008, de 18 de julio, por el que se aprueba la Instrucción de Hormigón Estructural (EHE-08).

## FDG - CANALITZACIONS DE SERVEIS
## FDG5 - CANALITZACIONS AMB TUBS DE POLIETILÈ

0.- ELEMENTS QUE CONTEMPLA EL PLEC

FDG55401,FDG55402.

1.- DEFINICIÓ I CONDICIONS DE LES PARTIDES D'OBRA EXECUTADES

Canalitzacions amb tubs de formigó, de PVC, de polietilè , o combinacions de tubs de fibrociment NT i PVC, col·locats en una rasa i recoberts.
S'han considerat els reblerts de rasa següents:
- Reblert de la rasa amb terres
- Reblert de la rasa amb formigó

L'execució de la unitat d'obra inclou les operacions següents:
- Col·locació dels tubs
- Unió dels tubs
- Reblert de la rasa amb terres o formigó

CONDICIONS GENERALS:
Els tubs col·locats han de quedar a la rasant prevista. Han de quedar rectes.
Els tubs s'han de situar regularment distribuïts dins la rasa.
No hi ha d'haver contactes entre els tubs.
REBLERT DE LA RASA AMB TERRES:
La rasa ha de quedar reblerta de terres seleccionades degudament compactades.
Partícules que passen pel tamís 0,08 UNE 7-056 (NLT-152), en pes: < 25%
Contingut en matèria orgànica (UNE 103-204): Nul
Contingut de pedres de mida > 8 cm (NLT-152): Nul
REBLERT DE LA RASA AMB FORMIGÓ:
El formigó no ha de tenir esquerdes o defectes de formigonament, com és ara disgregacions o buits a la massa.
Gruix del formigó per sota del tub més baix: >= 5 cm
La resistència característica del formigó es comprovarà d'acord amb l' article 86 de l'EHE-08

2.- CONDICIONS DEL PROCÉS D'EXECUCIÓ

CONDICIONS GENERALS:
No s'han de col·locar més de 100 m de canalització sense haver acabat les operacions d'execució de junts i reblert de rasa.
REBLERT DE LA RASA AMB TERRES:
S'ha de treballar a una temperatura superior a 5°C i sense pluja.
Abans de procedir al rebliment de terres, s'han de subjectar els tubs per punts, amb material de reblert.
Cal evitar el pas de vehicles fins que la compactació s'hagi completat.
REBLERT DE LA RASA AMB FORMIGÓ:
La temperatura ambient per a formigonar ha d'estar entre 5°C i 40°C.
El formigó s'ha de col·locar a la rasa abans que s'iniciï el seu adormiment i l'abocada s'ha de fer de manera que no es produeixin disgregacions.
El procés de formigonament no ha de modificar la situació del tub dins del dau de formigó.

3.- UNITAT I CRITERIS D'AMIDAMENT

m de llargària instal·lada, amidada segons les especificacions de la DT, entre els eixos dels elements o dels punts per connectar.

4.- NORMATIVA DE COMPLIMENT OBLIGATORI

NORMATIVA GENERAL:
La normativa ha de ser l'específica de l'ús al que es destina la canalització.
REBLERT DE LA RASA AMB FORMIGÓ:
Real Decreto 1247/2008, de 18 de julio, por el que se aprueba la Instrucción de Hormigón Estructural (EHE-08).

**FP - INSTAL·LACIONS AUDIOVISUALS, COMUNICACIÓ I SISTEMES DE GESTIÓ I INTEGRACIÓ**
**FP2 - INTERCOMUNICACIÓ EN AUDIO I VIDEO**
**FP27 - CABLES**

0.- ELEMENTS QUE CONTEMPLA EL PLEC

FP275401.

1.- DEFINICIÓ I CONDICIONS DE LES PARTIDES D'OBRA EXECUTADES

Cables de transmissió telefònica i de transmissió de video col·locats.
S'han contemplat els tipus de col·locacions següents:
- Col·locat superficialment
- Col·locat en tub
- Col·locat en canal o safata

L'execució de la unitat d'obra inclou les operacions següents:
- Replanteig de la partida d'obra
- Estesa, col·locació i tibat del cable si es el cas
- Connexió al circuit de comunicació

COL.LOCAT SUPERFICIALMENT:
El cable ha de quedar fixat als paraments o al sostre mitjançant brides, collarins o abraçadores de forma que no en surti perjudicada la coberta.
Quan es col·loca muntat superficialment, la seva fixació al parament ha de quedar alineada paral·lelament al sostre o al paviment i la seva posició ha de ser la fixada al projecte.
Distància horitzontal entre fixacions: <= 80cm
Distància vertical entre fixacions: <= 150cm
CABLE COL.LOCAT EN TUB:
El diàmetre interior dels tubs serà superior a dues vegades el diàmetre del conductor.
Si en un mateix tub hi ha més d'un cable, aleshores el dià metre del tub ha de ser suficientment gran per evitar embussaments dels cables.
COL·LOCACIÓ EN CANAL O SAFATA:
En el cas de que per cada compartiment discorrin mé s de vuit cables, aquests han d'estar encintats en grups de vuit com a màxim, identificant-los convenientment. La canalització principal s'instal·larà, sempre que la edificació ho permeti, en espais previstos per als passos d'instal·lacions d'aquests tipus, com galeries de servei o passos registrables en les zones comunes de l'edificació.

2.- CONDICIONS DEL PROCÉS D'EXECUCIÓ

CONDICIONS GENERALS:
L'instal·lador prendrà cura que no pateixi torsions ni danys a la seva coberta en treure'l de la bobina.
Temperatura del conductor durant la seva instal·lació: >= 0°C
No ha de tenir contacte amb superfícies calentes, ni que desprenguin irradiacions.
CABLE COL.LOCAT EN TUB:
El tub de protecció ha d'estar instal·lat abans d'introduir els conductors.

3.- UNITAT I CRITERIS D'AMIDAMENT

m de llargària amidada segons les especificacions de la DT.

4.- NORMATIVA DE COMPLIMENT OBLIGATORI

No hi ha normativa de compliment obligatori.

5.- CONDICIONS DE CONTROL D'EXECUCIÓ I DE L'OBRA ACABADA

CONTROL D'EXECUCIÓ. OPERACIONS DE CONTROL:
Les tasques de control a realitzar són les següents:
- Comprovació de la correcta implantació dels equips a l'obra.
- Control del procés de muntatge, verificar la correcta execució de la instal·lació. S'ha de verificar:
  - Distàncies respecte senyals Forts (BT) o emissors de " soroll" (reactàncies etc.)
  - Canalització correcta, amb safata (metàl· lica galvanitzada) o tub protector Ø mínim 16 mm. Identificació de conductors o circuits
  - Accessibilitat en registres. Caixes de connexió . Armaris repartidors etc.
  - Verificar continuïtat elèctrica dels conductors, correspondència d'aparells, inexistència de curtcircuits, encreuaments o contactes a terra en el cablejat.
  - Certificar totes les preses de veu i dades segons l'estàndard de la categoria del material.
  - Verificar el funcionament de centraletes
  - Verificar el funcionament dels aparells receptors

CONTROL DE L'OBRA ACABADA. OPERACIONS DE CONTROL:
Les tasques de control a realitzar són les següents:
- Realització d' informe amb els resultats del control efectuat.

CRITERIS DE PRESA DE MOSTRES:
S'ha de verificar l'execució al cablejat, i el funcionament de la totalitat de preses de veu i dades.
INTERPRETACIÓ DE RESULTATS I ACTUACIONS EN CAS D'INCOMPLIMENT:
En cas de resultats negatius i anomalies, s'han de corregir els defectes sempre que sigui possible, en cas contrari s'ha de substituir el material afectat.

**FP7 - SISTEMES DE TRANSMISSIÓ DE VEU I DADES**
**FP74 - ARMARIS TIPUS RACK PER A SISTEMES DE TRANSMISSIÓ DE VEU I DADES**

0.- ELEMENTS QUE CONTEMPLA EL PLEC

FP745401.

1.- DEFINICIÓ I CONDICIONS DE LES PARTIDES D'OBRA EXECUTADES

Armaris metàl·lics amb bastidor tipus rack 19" , porta amb vidre securitzat, pany securitzat, pany amb clau i accés pels 4 costats, equipats amb bateria d'endolls I ventilació forçada, col·locat superficialment.
L'execució de la unitat d'obra inclou les operacions següents:
- Replanteig de la unitat d'obra
- Col·locació i anivellació
- Connexió a la xarxa elèctrica
- Prova de funcionament
- Retirada de l'obra de les restes d'embalatges, retalls de tubs, cables, etc.

CONDICIONS GENERALS:
La posició ha de ser la reflectida a la DT o, en el seu defecte, la indicada per la DF.
Ha de quedar fixat sòlidament al suport pels punts previstos a la documentació tè cnica del fabricant i amb el sistema de fixació disposat pel fabricant.
Tots els material que intervenen en la instal·lació han de ser compatibles entre sí.
S'ha de deixar l'espai suficient al voltant de l' armari per tal de permetre les operacions de muntatge i manteniment.
Les reixetes de ventilació de l'armari no poden quedar obstruidse.
La porta ha d'obrir i tancar correctament.
Ha d'estar connectat a la xarxa d'alimentació elèctrica, la de protecció elè ctrica, i la de control, amb cables de les seccions i tipus indicats a les instruccions tècniques del fabricant i que compleixin les especificacions fixades a les seves partides d'obra.
L'armari ha de quedar connectat al conductor de terra.
No s'han de trasmetre esforços entre els elements de la instal·lació eléctrica (tubs, canals, safates o cables) i els components de l'equip.

No ha de ser possible el contacte accidental amb les parts elè ctricament actives un cop acabades les feines de muntatge.
La prova de funcionament ha d'estar feta.
Tolerències d'instal·lació:
- Posició: ±20 mm
- Aplomat: ±2%

2.- CONDICIONS DEL PROCÉS D'EXECUCIÓ

Abans de començar els treballs de muntatge, s'ha de fer un replanteig que ha de ser aprovat per la DF.
El muntatge s'ha de fer seguint les instruccions de la documentació tècnica del fabricant.
Tots els elements s'han d'inspeccionar abans de la seva col·locació.
S'ha de comprovar que les característiques tècniques del producte corresponen a les especificades al projecte.
La seva instal.lació no ha d'alterar les característiques de l'element.
Les connexions a les diferents xarxes de servei es faran un cop tallats els corresponents subministraments.
Un cop instal·lat l'equip, s'ha de procedir a la retirada de l'obra de tots els materials sobrants com ara embalatges, retalls de tubs, etc.

3.- UNITAT I CRITERIS D'AMIDAMENT

Unitat de quantitat instal·lada, amidada segons les especificacions de la DT.

4.- NORMATIVA DE COMPLIMENT OBLIGATORI

Real Decreto 842/2002 de 2 de agosto, por el que se aprueba el Reglamento Electrotécnico de Baja Tensión. REBT 2002
* UNE-EN 50173:1997 Tecnologías de la información. Sistemas de cableado genéricos.
* UNE-EN 50173/A1:2000 Tecnologías de la información. Sistemas de cableado genéricos.
* EN 50173-1:2002 Information Technology. Generic cabling systems, Part 1: General requirements and office areas.

5.- CONDICIONS DE CONTROL D'EXECUCIÓ I DE L'OBRA ACABADA

CONTROL D'EXECUCIÓ. OPERACIONS DE CONTROL:
Les tasques de control a realitzar són les següents:
- Comprovació de la correcta implantació dels equips a l'obra.
- Control del procés de muntatge, verificar la correcta execució de la instal·lació. S'ha de verificar:
  - Distàncies respecte senyals Forts (BT) o emissors de " soroll" (reactàncies etc.)
  - Canalització correcta, amb safata (metàl· lica galvanitzada) o tub protector Ø mínim 16 mm. Identificació de conductors o circuits
  - Accessibilitat en registres. Caixes de connexió . Armaris repartidors etc.
  - Verificar continuïtat elèctrica dels conductors, correspondència d'aparells, inexistència de curtcircuits, encreuaments o contactes a terra en el cablejat.
  - Certificar totes les preses de veu i dades segons l'estàndard de la categoria del material.
  - Verificar el funcionament de centraletes
  - Verificar el funcionament dels aparells receptors
CONTROL DE L'OBRA ACABADA. OPERACIONS DE CONTROL:
Les tasques de control a realitzar són les següents:
- Realització d' informe amb els resultats del control efectuat.
CRITERIS DE PRESA DE MOSTRES:
S'ha de verificar l'execució al cablejat, i el funcionament de la totalitat de preses de veu i dades.
INTERPRETACIÓ DE RESULTATS I ACTUACIONS EN CAS D'INCOMPLIMENT:
En cas de resultats negatius i anomalies, s'han de corregir els defectes sempre que sigui possible, en cas contrari s'ha de substituir el material afectat.

**FPA - INSTAL·LACIONS DE CTTV**
**FPA6 - MONITORS PER A CTTV**

0.- ELEMENTS QUE CONTEMPLA EL PLEC

FPA65401,FPA65402.

1.- DEFINICIÓ I CONDICIONS DE LES PARTIDES D'OBRA EXECUTADES

Instal·lació i connexionat de monitor del circuit tancat de televisió.
CONDICIONS GENERALS:
Els controls del monitor (brillantor, contrast, lluminositat, etc.) sols han de ser accessibles al personal tècnic.
Les connexions del cable amb el monitor s'han de fer per mitjà de connectors del tipus BNC.
Ha de quedar instal·lat en els locals definits per la DF.
S'han de connectar a les sortides de la matriu de commutació.

2.- CONDICIONS DEL PROCÉS D'EXECUCIÓ

No hi ha condicions específiques del procés d'instal·lació.

3.- UNITAT I CRITERIS D'AMIDAMENT

Unitat de quantitat instal·lada, amidada segons les especificacions de la DT.

4.- NORMATIVA DE COMPLIMENT OBLIGATORI

UNE 20637-1:1979 Equipos y sistemas audiovisuales de video y de televisión. Generalidades.
UNE 20637-2:1979 Equipos y sistemas audiovisuales de video y de televisión. Definición de los términos generales.
EN 61938:1997 Sistemas de audio, video y audiovisuales. Interconexiones y valores de ajuste. Valores de ajuste recomendados de señales análogas.
UNE 20637-5-1:1985 Equipos y sistemas audiovisuales de video y de televisión. Montaje fotográfico sonorizado (Control, sincronización y Código de dirección)
UNE 20637-8:1981 Equipos y sistemas audiovisuales de video y de televisión. Símbolos e identificación.

5.- CONDICIONS DE CONTROL D'EXECUCIÓ I DE L'OBRA ACABADA

CONTROL D'EXECUCIÓ. OPERACIONS DE CONTROL:
Les tasques de control a realitzar són les següents:
- Comprovació de la correcta implantació de la instal·lació a l'obra.
- Control de procés de muntatge. Verificació la correcta execució de la instal·lació i la separació dels conductors respecte senyals Fortes (BT), utilització de conduccions adequades.
- Verificació de la situació correcta de càmeres (per evitar pèrdues de visió desenfocament, enlluernaments etc.). Verificació de connexions elèctriques i cablejat.
- Proves de funcionament dels equips:
  - En monitors: Verificació de contrast, ajust vertical i horitzontal, brillantor.
  - Seqüenciador: Verificació de nº de càmeres, regulació del temps de seqüència, indicació de càmera visionada)
  - Càmeres. Verificació del funcionament correcte i de la bona qualitat d'imatge.
  - Vídeo reproductor. Verificació del seu funcionament i que actua quan es produeix una alarma
CONTROL DE L'OBRA ACABADA. OPERACIONS DE CONTROL:
Les tasques de control a realitzar són les següents:
- Realització d' informe amb els resultats del control efectuat.
CRITERIS DE PRESA DE MOSTRES:
Es comprovarà el funcionament de la instal·lació de forma global i es verificaran tots els equips (càmeres, monitors, videogravadors, seqüenciador etc.). En qualsevol altre cas la DF ha de determinar la intensitat de la presa de mostres.
INTERPRETACIÓ DE RESULTATS I ACTUACIONS EN CAS D'INCOMPLIMENT:
En cas de resultats negatius i anomalies, s'han de corregir els defectes sempre que sigui possible, en cas contrari s'ha de substituir el material afectat.

## FQ - MOBILIARI URBÀ

### FQ1 - BANCS

0.- ELEMENTS QUE CONTEMPLA EL PLEC

FQ115401,FQ115402.

1.- DEFINICIÓ I CONDICIONS DE LES PARTIDES D'OBRA EXECUTADES

Bancs col·locats a l'exterior.
S'han considerat els tipus de bancs següents:
- Bancs de fusta
- Bancs metàl·lics
- Bancs de pedra artificial
- Bancs de pedra natural
- Bancs de materials plàstics

S'han considerat els sistemes de col·locació següents:
- Ancorats amb daus de formigó
- Collats sobre el paviment amb fixacions mecàniques
- Recolzats sobre el paviment
- Encastats al parament

L'execució de la unitat d'obra inclou les operacions següents:
- Formigonament dels daus d'ancoratge, en el seu cas
- Ancoratge del banc, en el seu cas

CONDICIONS GENERALS:
El banc ha de quedar horitzontal independentment del pendent del terreny.
Els elements metàl·lics (fixacions, estructures de suport, etc.), han de quedar protegits de la corrosió.
Un cop col·locat el banc no ha de tenir deformacions, cops ni d'altres defectes visibles.
Ancoratge dels suports: >= 25 cm
Tolerències d'execució:
- Alçària del seient: ± 20 mm
- Horitzontalitat: ± 10 mm

ANCORATS A DAUS DE FORMIGÓ:
Els daus d'ancoratge de formigó no han de quedar visibles.
Dimensió dels daus d'ancoratge: 40x40x40 cm
Nombre de daus: 4

2.- CONDICIONS DEL PROCÉS D'EXECUCIÓ

El formigonament dels daus d'ancoratge s'ha de fer a una temperatura entre 5°C i 40°C, sense pluja.
No s'ha d'utilitzar fins 48 h després de la seva col·locació.

3.- UNITAT I CRITERIS D'AMIDAMENT

Unitat amidada segons les especificacions de la DT.

4.- NORMATIVA DE COMPLIMENT OBLIGATORI

No hi ha normativa de compliment obligatori.

5.- CONDICIONS DE CONTROL D'EXECUCIÓ I DE L'OBRA ACABADA

CONTROL D'EXECUCIÓ. OPERACIONS DE CONTROL:
Els punts de control més destacables són els següents:
- Inspecció visual del material abans de la seva col·loca ció, rebutjant les peces malmeses
- Replanteig de la ubicació.
- Comprovació del correcte anivellament, segons criteri de la DF.

CONTROL DE L'OBRA ACABADA. OPERACIONS DE CONTROL:
Els punts de control més destacables són els següents:
- Inspecció visual dels elements col·locats.

CRITERIS DE PRESA DE MOSTRES:
Els controls s'han de realitzar segons les instruccions de la DF.
INTERPRETACIÓ DE RESULTATS I ACTUACIONS EN CAS D'INCOMPLIMENT:
Correcció per part del contractista de les irregularitats observades.

### FQ3 - FONTS

0.- ELEMENTS QUE CONTEMPLA EL PLEC

FQ315401,FQ315402,FQ315403.

1.- DEFINICIÓ I CONDICIONS DE LES PARTIDES D'OBRA EXECUTADES

Instal·lació de font exterior metàl·lica, amb aixeta temporitzada i reixeta de desguàs, col· locada ancorada a dau de formigó.
Es consideren incloses dins d'aquesta unitat d'obra les operacions següents:
- Formigonament del dau d'ancoratge
- Neteja de l'interior dels conductes de connexió
- Replanteig de la posició de l'element i accessoris
- Ancoratge de la font
- Col·locació dels junts corresponents de l'aparell
- Connexió a la xarxa de subministrament i distribució d'aigua
- Fixació de l'aparell
- Fixació de la reixeta
- Prova de servei

CONDICIONS GENERALS:
La posició ha de ser la reflectida a la DT o, en el seu defecte, la indicada per la DF.
Ha de quedar anivellada.
Ha de quedar ben fixada al seu suport.
S'ha de garantir l'estanquitat de les connexions amb el tub d'alimentació.
L'aparell ha de quedar recolzat sobre el suport amb dispositius intermedis per a la seva fixació.
Cal que quedi suficientment separat dels paraments que l'envolten, de manera que es pugui instal·lar i manipular.
Les connexions amb els diferents tubs no han de tenir fuites, han de ser enroscades i amb junt de material elàstic.
Ha d'estar feta la prova d'instal·lació.
Un cop col·locada la font no ha de tenir deformacions, cops ni d'altres defectes visibles.
Tolerències d'instal·lació:
- Aplomat (posició vertical): ± 5 mm
- Horitzontalitat (posició horitzontal): ± 5 mm

2.- CONDICIONS DEL PROCÉS D'EXECUCIÓ

El formigonament dels daus d'ancoratge s'ha de fer a una temperatura entre 5°C i 40°C, sense pluja.
No s'han de col·locar junts de material endurible a les rosques.
Les unions roscades s'han de preparar amb estopa, pasta o cintes d'estanquitat.
L'enroscada, en el seu cas, s'ha de fer sense forçar ni malmetre la rosca.
L'estanquitat de les unions s'ha de realitzar mitjançant els junts adequats.
Abans de la instal·lació de la font s'ha de netejar l'interior dels tubs.
La llargària dels conductes de connexió han de ser suficient com per fer possible el roscat de les unions.
El muntatge s'ha de fer seguint les instruccions del fabricant.
No s'ha d'utilitzar fins 48 h després de la seva col·locació.

3.- UNITAT I CRITERIS D'AMIDAMENT

Unitat de quantitat instal·lada, amidada segons les especificacions de la DT.

4.- NORMATIVA DE COMPLIMENT OBLIGATORI

No hi ha normativa de compliment obligatori.

5.- CONDICIONS DE CONTROL D'EXECUCIÓ I DE L'OBRA ACABADA

CONTROL D'EXECUCIÓ. OPERACIONS DE CONTROL:
Els punts de control més destacables són els següents:
- Inspecció visual del material abans de la seva col·loca ció, rebutjant les peces malmeses
- Replanteig de la ubicació.
- Comprovació del correcte anivellament, segons criteri de la DF.

CONTROL DE L'OBRA ACABADA. OPERACIONS DE CONTROL:
Els punts de control més destacables són els següents:
- Inspecció visual dels elements col·locats.

CRITERIS DE PRESA DE MOSTRES:
Els controls s'han de realitzar segons les instruccions de la DF.
INTERPRETACIÓ DE RESULTATS I ACTUACIONS EN CAS D'INCOMPLIMENT:
Correcció per part del contractista de les irregularitats observades.

**FQZ - EQUIPAMENTS ESPECIALS**
**FQZZ - MATERIALS AUXILIARS PER A EQUIPAMENTS FIXOS**

0.- ELEMENTS QUE CONTEMPLA EL PLEC

FQZZ5401,FQZZ5402,FQZZ5403,FQZZ5404,FQZZ5405,FQZZ5406,FQZZ5407,FQZZ5408,FQZZ5409,FQZZ5410,FQZZ5411,FQZZ5412,FQZZ5413.

1.- DEFINICIÓ I CONDICIONS DE LES PARTIDES D'OBRA EXECUTADES

Màstil d'acer inoxidable fixat amb tac quí mic al suport.
L'execució de la unitat d'obra inclou les operacions següents:
- Replanteig de la situació dels ancoratges
- Preparació de la base
- Fixació de l'element
- Col·locació dels accessoris

CONDICIONS GENERALS:
La posició ha de ser l'especificada a la DT o, en el seu defecte, la indicada per la DF.
Ha de quedar fixat sòlidament al suport.
L'ancoratge de l'element ha de ser suficient per a resistir els esforços als que ha d'estar sotmès sense produir danys a la base de suport ni afectar l'estabilitat de l'element.
Els accessoris per al suport i manipulació de la bandera, han d'estar col·locats i s'ha de comprovar que el cordill llisqui amunt i avall fàcilment.

2.- CONDICIONS DEL PROCÉS D'EXECUCIÓ

Si es treballa a l'exterior, no s' ha de treballar amb vent superior a 50 km/h.
El sistema emprat per taladrar el forat ha de ser per rotació, o per rotació i percussió, en funció del material de base.
El forat s'ha de fer sempre perpendicular a la superfície exterior del material de base.
No es travessarà cap armadura sense l'autorització expressa de la DF
Les distàncies mínimes entre la posició dels ancoratges i el cantell del material de base han de ser suficients per a garantir les característiques mecàniques de l'ancoratge, d'acord amb les indicacions del fabricant de l'ancoratge.
El muntatge de dispositius d'ancoratge s'ha de realitzar seguint estrictament les especificacions pròpies del tipus utilitzat. Si el tac és de tipus químic, cal utilitzar el cartutx de resina subministrat pel fabricant del tac.
Un cop s'hagin col·locat els ancoratges i abans de cargolar, s'ha d'eliminar d'ells qualsevol substància que pugui ser perjudicial per al seu comportament eficaç.
No s'han de provocar danys a la rosca del tac duran el muntatge.
L'element s'ha de fixar per els forats previstos.
Els elements auxiliars per a la bandera, han de quedar fixats al màstil amb els accessoris disposats per aquest fi.
La col·locació no ha de produir desperfectes en l'element que comprometin la seva durabilitat.

3.- UNITAT I CRITERIS D'AMIDAMENT

Unitat de quantitat realment col·locada, amidada d' acord amb les especificacions de la DT.

4.- NORMATIVA DE COMPLIMENT OBLIGATORI

No hi ha normativa de compliment obligatori.

**FR - JARDINERIA**
**FR1 - OPERACIONS PRÈVIES**

0.- ELEMENTS QUE CONTEMPLA EL PLEC

FR115401,FR115402.

1.- DEFINICIÓ I CONDICIONS DE LES PARTIDES D'OBRA EXECUTADES

Operació consistent en l'eliminació de la part aèria de les herbes d'un terreny.
S'han considerat les operacions següents:
- Desbrossada de vores de camins (en franges), o de terrenys
- Recollida de brossa amb mitjans manuals

S'han considerat els mitjans següents:
- Desbrossadora manual amb capçal de fil o de disc
- Desbrossadora muntada en tractor
- Desbrossadora autopropulsada

L'execució de la unitat d'obra inclou les operacions següents:
- Senyalització i protecció de la vegetació a conservar , i els elements urbans
- Desbrossada del terreny en dues o mes passades
- Recollida de la brossa

CONDICIONS GENERALS:
A la superfície desbrossada no hi ha d'haver plantes d'alçada superior a 10 cm. La superfície estarà neta de les restes dels vegetals tallats.
Els forats existents i els que resultin de les operacions d'esbrossada (extracció d'arrels, etc.), han de quedar reblerts amb les terres de la mateixa qualitat que el sòl i amb el mateix grau de compactació.
La superfície resultant ha de conservar la capa de sòl vegetal.
Els materials han de quedar suficientment trossejats i apilats per tal de facilitar-ne la càrrega, en funció dels mitjans de què es disposin i de les condicions de transport.

2.- CONDICIONS DEL PROCÉS D'EXECUCIÓ

S'han de protegir els elements vegetals d'interès i els elements de servei públic que puguin resultar afectats per les obres.
S'han d'eliminar els elements que puguin entorpir els treballs d'execució de la partida.
S'han de senyalar els elements que hagin de conservar-se intactes, segons s'indiqui en la D ocumentació Tècnica o, en el seu defecte, la DF.
S'han de protegir arbres o altra vegetació que hagi de conservar-se amb tanques o proteccions, segons s'indiqui en la DT o, en el seu defecte, per la DF.
Els treballs s'han de fer de manera que molestin el mínim possible als afectats.
En cas d'imprevistos (terrenys inundats, olors de gas, restes de construccions, etc.), s'han de suspendre els treballs i avisar a la DF.
No s'ha de treballar amb pluja, neu o vent superior als 60 km/h.

3.- UNITAT I CRITERIS D'AMIDAMENT

m2 de superfície amidada segons les especificacions de la DT.

4.- NORMATIVA DE COMPLIMENT OBLIGATORI

No hi ha normativa de compliment obligatori.

## FR6 - PLANTACIONS I TRASPLANTAMENTS D'ARBRES I PLANTES

0.- ELEMENTS QUE CONTEMPLA EL PLEC

FR685401,FR665402,FR665403,FR665404.

1.- DEFINICIÓ I CONDICIONS DE LES PARTIDES D'OBRA EXECUTADES

Plantació d'espècies vegetals.
S'han considerat les espècies següents:
- Arbres planifolis
- Coníferes
- Palmàcies
- Arbusts i arbres de petit format
- Plantes enfiladisses
- Plantes de petit port

S'han considerat les formes de subministrament següents:
- Arbre:
  - Amb l'arrel nua
  - Amb pa de terra
  - En contenidor
- Arbust, arbre de petit format o planta enfiladissa
  - En contenidor
- Plantes de petit port:
  - En alvèol forestal
  - En test

L'execució de la unitat d'obra inclou les operacions següents:
- Arbre, arbust o planta enfiladissa:
  - Comprovació i preparació del terreny de plantació
  - Replanteig del clot o rasa de plantació
  - Extracció de les terres
  - Comprovació i preparació de l'espècie vegetal a plantar
  - Plantació de l'espècie vegetal
  - Reblert del clot de plantació
  - Primer reg
  - Càrrega de les terres sobrants sobre camió, en el seu cas
- Plantes de petit port:
  - Comprovació i preparació de la superfície a plantar
  - Comprovació i preparació de l'espècie vegetal a plantar
  - Plantació de l'espècie vegetal
  - Primer reg

ARBRES I ARBUSTS:
L'arbre o arbust ha de quedar al centre del clot de plantació.
Ha de quedar aplomat i a la posició prevista.
Ha d'estar plantat a la mateixa fondària que estava al viver.
Les palmeres i arbres joves han de quedar enfonsats de 10 a 25 cm respecte del seu nivell original, per afavorir l'arrelament.
Toleràncies d'execució:
- Replanteig (de la posició de l'exemplar): ± 10 cm

PLANTES:
Les plantes han de quedar a la situació i amb la densitat de plantació indicades a la DT.

2.- CONDICIONS DEL PROCÉS D'EXECUCIÓ

CONDICIONS GENERALS:
L'inici de la plantació exigeix l'aprovació prèvia per part de la DF.
La plantació s' ha de dur a terme en les èpoques de poca activitat fisiològica de l'espècie vegetal.
No s'ha de plantar quan es doni alguna de les següents condicions: temps de glaç ades, pluges quantioses, nevades, vents forts, temperatures elevades o quan el sòl estigui glaçat o excessivament mullat.
Després de la plantació s'ha de realitzar un reg d'inundació fins que el sòl quedi a capacitat de camp.
L'operació de reg s'ha de fer a baixa pressió i sense produir descalçament de les terres ni pèrdua de sòl.
ARBRES I ARBUSTS:
Fondària mínima de sòl treballat:
- Arbres: 90 cm
- Arbusts: 60 cm

Fondària mínima de sòl remogut i fèrtil (un cop compactat):
- Arbres: 60 cm
- Arbusts: 40 cm

L'obertura del forat o, en el seu cas, la rasa de plantació s'ha d'haver fet amb la major antelació possible per afavorir la meteorització del sòl.
Les dimensions del clot de plantació han de ser suficients per tal de poder acomodar el pa de terra o el sistema radical sencer i el seu desenvolupament futur.
Dimensions mínimes del clot de plantació:
- Arbres:
  - Amplària: 2 x diàmetre del sistema radical o pa de terra
  - Fondària: fondària del sistema radical o pa de terra
- Arbusts:
  - Amplària: diàmetre arrels o pa de terra + 15 cm

Durant el període que està oberta, l'excavació ha de quedar protegida del pas de persones i vehicles.
El reblert del clot de plantació s'ha de fer en capes successives de menys de 30 cm, compactant-les amb mitjans manuals.
No han de quedar bosses d'aire entre les arrels i la terra.
No s'ha d'arrossega r l'exemplar, ni s'ha de girar una vegada assentat.
Quan l'excavació es realitza amb càrrega de les terres sobrants, s'ha de dur el 100% d'aquestes a un abocador autoritzat.
SUBMINISTRAMENT AMB L'ARREL NUA:
S'han de netejar les arrels que dant només les sanes i viables.
La planta s'ha de col·locar procurant que les arrels quedin en posició natural, sense que es dobleguin, especialment quan hi ha una arrel principal ben definida.
SUBMINISTRAMENT AMB PA DE TERRA:
La col·locació del pa de terra al forat de plantació s'ha de fer sense fer malbé l'estructura interna del mateix.
Quan és protegit amb malla metàl·lica i guix, una vegada dins del forat de plantació s'ha de trencar el guix i s'ha de tallar la malla metàl· lica amb cura, retirant tots aquests materials.
La planta s'ha de col· locar procurant que el pa de terra quedi ben assentat i en una posició estable.
SUBMINISTRAMENT EN CONTENIDOR:
S'ha d'extreure la planta del contenidor en el mateix moment de la plantació. S'ha de recuperar i emmagatzemar l'envàs, o bé s'ha d'introduir dins del forat de plantació i s'ha de procedir a trencar-lo i retirar-lo.
PLANTES:
Els treballs de condicionament del sòl s'han d'haver fet amb antelació suficient per facilitar l'aireig del sòl.
Fondària mínima de sòl treballat: 35 cm
Fondària mínima de sòl remogut i fèrtil: 10-15 cm
Quan el subministrament és en contenidor, els forats han de tenir, com a mínim, les mateixes dimensions d'aquest.
No han de quedar bosses d' aire sota de la base del bulb o del tubercle.
La profunditat de plantació ha de ser, com a regla general, el doble del diàmetre més gran.

3.- UNITAT I CRITERIS D'AMIDAMENT

Unitat mesurada segons les especificacions de la DT.

4.- NORMATIVA DE COMPLIMENT OBLIGATORI

NORMATIVA GENERAL:
* NTJ 08B:1993 Normas Tecnológicas de Jardinería y Paisajismo. Implantación del material vegetal. Trabajos de plantación.
ARBRES:
* NTJ 08C:2003 Normas Tecnológicas de Jardinería y Paisajismo. Implantación del material vegetal. Técnicas de plantación de árboles.

**FRB - ROCALLES, MURS DE PEDRA I ESCALES**
**FRB1 - MURS DE PEDRA**

0.- ELEMENTS QUE CONTEMPLA EL PLEC

FRB15401.

1.- DEFINICIÓ I CONDICIONS DE LES PARTIDES D'OBRA EXECUTADES

Formació de paret amb pedra.
S'han considerat els tipus de pedra següents:
- Carejada
- Adobada
- Sense acabat
- Carreu

S'han considerat les formes de col·locació següents:
- En sec
- Amb morter

L'execució de la unitat d'obra inclou les operacions següents:
- Replanteig
- Col·locació de les mires en les cantonades i estesa del fil entre mires
- Neteja i preparació del llit d'assentament
- Col·locació de les pedres
- Repàs dels junts, en el seu cas, i neteja del parament

CONDICIONS GENERALS:
La paret ha d'estar aplomada.
Ha de ser estable i resistent.
No hi ha d'haver fissures.
La paret ha d'estar travada en els acords amb altres parets.
Les obertures han de portar una llinda resistent.
Els sostres han d'enllaçar amb els murs mitjançant cadenes de formigó armat.
El color de la paret ha de tenir una tonalitat uniforme.
No han de coincidir més de tres pedres diferents en un vèrtex.
Els recolzaments puntuals d'elements estructurals han d'estar fets amb una sabata prou resistent i rígida per distribuir uniformement les càrregues.
Ha d'haver-hi els junts de dilatació necessaris per tal de permetre els moviments de l'element sense que aquest quedi afectat en les seves prestacions. La forma, disposició i dimensions dels junts han de complir l'especificat a la DT.
Gruix dels junts: <= 3 cm
Distància entre junts de dilatació: <= 20 m
Cavalcament del sostre a la paret: >= 2/3 gruix paret
Toleràncies d'execució:
- Aplomat en una planta: ± 20 mm
- Aplomat total: ± 50 mm
- Axialitat: ± 20 mm
- Gruix: ± 25 mm

PEDRES COL·LOCADES AMB MORTER:
En l'execució de l'element s'han de complir les prescripcions establertes en l'article 3 de la norma DB-SE-F, en especial les que fan referè ncia a la durabilitat dels component: peces, morters i armadures, en el seu cas, en funció de les classes d'exposició.
Els junts han d'estar plens de morter.
Les cantonades, brancals i traves han d'estar fetes amb carreus travats en les dues direccions alternativament.
Gruix dels junts:
- Morter ordinari o lleuger (UNE-EN 998-2): 8-15 mm
- Morter de junt prim (UNE-EN 998-2): 1- 3 mm

PARET DE PEDRA CAREJADA:
Les pedres han de tenir les cares i les arestes vistes tallades. Les cares vistes han de ser poligonals.
Els junts cal que quedin enrasats, si la DF no fixa cap altra condició.

2.- CONDICIONS DEL PROCÉS D'EXECUCIÓ

CONDICIONS GENERALS:
Amb vent superior a 50 km/h s'han de suspendre els treballs i s'han d'assegurar les parts que s'han fet.
S'ha de treballar a una temperatura ambient que oscil·li entre els 5°C i els 40°C i s'ha de protegir l'obra que s'executa de l'acció de les pluges.
L'obra s'ha d'aixecar, si és possible, per filades senceres.
La paret s'ha d'aixecar en tot el seu gruix alhora.
Si l'obra s'ha d'aixecar en èpoques diferents, la travada s' ha de fer deixant la part executada, esglaonada, sempre que sigui possible, si no és així, s'ha de fer deixant alternativament, filades entrants i sortints.
Si les pedres no tenen la fondària de la paret, aquesta s'ha de travar com a mínim amb un 30% de les pedres, col·locant-les de través.
Cal estintolar provisionalment els elements que queden temporalment inestables, sotmesos a les accions del vent, de l'execució de l'obra o d'altres.
PEDRES COL·LOCADES EN SEC:
Les pedres s'han d'assentar sobre superfícies horitzontals, sense morter. S'admet la col·locació de falques de pedra a la part interior de la paret i l'utilització de fang.
PEDRES COL·LOCADES AMB MORTER:
Les peces per col·locar han de tenir la humitat necessària per tal que no absorbeixin ni cedeixin aigua al morter.
Les peces s'han de col·locar refregant-les sobre un llit de morter, sempre que ho permeti la dimensió de la peça, fins que el morter sobresurti per els junts horitzontal i vertical.
No es poden moure les peces una vegada col·locades. Per corregir la posició s'ha de treure la peça i el morter i tornar-l a a col·locar.
Cal protegir l'obra executada de les accions físiques o climàtiques fins que hagi assolit la resistència suficient.
Quan s' interromp l'execució, cal protegir el coronament dels murs per tal d'evitar l'acció de l'aigua de pluja sobre els materials.
Durant l'adormiment s'ha de mantenir l'humitat de l'element, principalment en condicions climàtiques desfavorables (temperatura alta, vent fort, etc.).

3.- UNITAT I CRITERIS D'AMIDAMENT

m3 de volum amidat segons les especificacions de la DT
Amb deducció del volum corresponent a obertures, d'acord amb els criteris següents:
- Obertures <= 2 m2: No es dedueixen
- Obertures > 2 m2 i <= 4 m2: Es dedueixen el 50%
- Obertures > 4 m2: Es dedueixen el 100%

Als forats que no es dedueixin, o que es dedueixin parcialment, l'amidament inclou la feina de fer els retorns, com brancals. En cas de deduir-se el 1 00% del forat cal amidar també aquests paraments.
Aquests criteris inclouen la col·locació dels elements que configuren l'obertura, com és ara bastiments, excepte en el cas de forats de mé s de 4,00 m2 en què aquesta col·locació es compta a part.
Inclouen l'execució de tots els treballs necessaris per a resoldre l'obertura, pel què fa a brancals i ampit, i s'utilitzaran, si cal, materials diferents dels que normalment conformen la unitat.

4.- NORMATIVA DE COMPLIMENT OBLIGATORI

Real Decreto 314/2006, de 17 de marzo, por el que se aprueba el Código Técnico de la Edificación Parte 2. Documento Básico de Seguridad estructural Fábrica DB-SE-F.

**FRB5 - FORMACIÓ D'ESCALES**

0.- ELEMENTS QUE CONTEMPLA EL PLEC

FRB55401.

1.- DEFINICIÓ I CONDICIONS DE LES PARTIDES D'OBRA EXECUTADES

Formació d'esglaons amb fusta.
S'han considerat els materials següents:
- Taulons de fusta de pi amb tractament protector
- Taulons de fusta de roure amb tractament protector
- Taulons de fusta tropical
L'execució de la unitat d'obra inclou les operacions següents:
- Preparació del talús per assentar els taulons
- Comprovació de la superfície d'assentament
- Col·locació i fixació de l'esglaó
- Reblert dels espais entre el terreny i la fusta
CONDICIONS GENERALS:
L'esglaó ha de quedar horitzontal.
Els taulons han d'estar fixats al terreny amb rodons d'acer corrugat.
Toleràncies d'execució:
- Horitzontalitat: ± 0,2%

2.- CONDICIONS DEL PROCÉS D'EXECUCIÓ

Els esglaons s'han de començar a col·locar des de la part baixa de l'escala.

3.- UNITAT I CRITERIS D'AMIDAMENT

m de llargària amidada segons les especificacions de la DT.

4.- NORMATIVA DE COMPLIMENT OBLIGATORI

No hi ha normativa de compliment obligatori.

# IV. AMIDAMENTS I PRESSUPOST

# IV. AMIDAMENTS I PRESSUPOST

**IV.1.** AMIDAMENTS

**IV.2.** PRESSUPOST

**IV.3.** RESUM DE PRESSUPOST D'EXECUCIÓ MATERIAL

**IV.4.** PRESSUPOST D'EXECUCIÓ PER CONTRACTE

| | | | | |
|---|---|---|---|---|
| | | [illegible] | [illegible] | |
| | | [illegible] | | |
| 01.01. | m2 | [illegible] | 4,00 1,50<br>5,00 1,50 | 27 00 |
| 01.02. | ut | [illegible] | | 2,00 |
| 01.03. | Kg | [illegible] | 1,10<br>1,10 | [illegible] |
| 01.04. | m2 | [illegible] | 3,50 6,50 22,75<br>**22,75** | 22 75 |



| | | | | |
|---|---|---|---|---|
| | | [illegible] | [illegible] | |
| | | [illegible] | | |
| 02.01. | m² | [illegible] | | 2,00 |
| 02.02. | m² | [illegible] | | 2,00 |
| 02.03. | m² | [illegible] | | 2,00 |
| 02.04. | m² | [illegible] | | 9,00 |
| 02.05. | m² | [illegible] | | 12,25 |
| 02.06. | m² | [illegible] | 1,90 16,00 | 30,40 |
| 02.07. | m3 | [illegible] | 2,00 4,80 | 13,60 |
| [illegible] | m² | [illegible] | | 10,00 |
| 02.09. | m² | [illegible] | 0,70 14,00 | 9,80 |

| PARTIDA | UNITAT | [redacted] | [redacted] | AMIDAMENT |
|---|---|---|---|---|
| | | [redacted] | | |
| | | [redacted] I I EQUIPAMENT | | |
| 03.01. | ut. | [redacted] | 2,00<br>2,00 | 2 00 |
| 03.02. | ut. | [redacted] | [redacted] | 2 00 |
| | | [redacted] | | |
| 04.01. | UT. | [redacted]<br>TOTAL | 1,00<br>1,00 | 1 00 |
| | | [redacted] | | |
| 05.01. | PA | [redacted] | [redacted] | 2 00 |

| PARTIDA | UNITAT | | AMIDAMENT | P. UNITARI | TOTAL |
|---|---|---|---|---|---|
| | | | | | |
| | | | | | |
| 01.01. | m2 | | 27,00 | **15,41** | 416,07 € |
| 01.02. | ut | | 2,00 | | |
| 01.03. | Kg | | | | |
| 01.04. | m2 | | 22,75 | | |
| | | | | | |

| PARTIDA | UNITAT | | AMIDAMENT | P. UNITARI | TOTAL |
|---|---|---|---|---|---|
| | | | | | |
| | | | | | |
| 02.01. | m² | | 2,00 | | |
| 02.02. | m² | | 2,00 | | |
| 02.03. | m² | | 2,00 | **36,57** | 73,14 € |
| 02.04. | m² | | 9,00 | | |
| 02.05. | m² | | 10,25 | | |
| 02.06. | m² | | 30,40 | | |
| 02.07. | m3 | | 15,60 | | |
| | m² | | 10,00 | | |
| 02.09. | m² | | 9,80 | | |
| | | | | | |

| PARTIDA | UNITAT | | AMIDAMENT | P. UNITARI | TOTAL |
|---|---|---|---|---|---|
| | | | | | |
| | | | | | |
| 03.01. | ut. | | 2,00 | 435,91 | |
| 03.02. | ut. | | 2,00 | 162,84 | |
| | | | | | |
| 04.01. | UT. | | 1,00 | 414,00 | |
| | | | | | |
| 05.01. | PA | | 1,00<br>1 00 | | |
| | | | | | |

## IV.3. RESUM DEL PRESSUPOST D'EXECUCIÓ MATERIAL

| N. | CAPÍTOL | IMPORT |
|---|---|---|
| 01. | TREBALLS PREVIS I D'IMPLANTACIÓ | 7.374'66 € |
| 02. | CONDICIONAMENT DE PARAMENTS | 37.685'83 € |
| 03. | MOBILIARI I EQUIPAMENT | 1.197'50 € |
| 04. | INSTAL·LACIONS | 414'00 € |
| 05. | SEGURETAT I SALUT | 1.200'00 € |
| | **PARCIAL** | **47.871'99 €** |

## IV.4. PRESSUPOST D'EXECUCIÓ PER CONTRACTE

| CONCEPTE | IMPORT |
|---|---|
| PRESSUPOST D'EXECUCIÓ MATERIAL | 47.871'99 € |
| 13'00 % Despeses Generals sobre PEM | 6.223'36 € |
| 6'00 % Benefici Industrial sobre PEM | 2.872'32€ |
| SUBTOTAL | 56.967'67€ |
| 21'00 % IVA sobre SUBTOTAL | 11.963'21 € |
| **TOTAL PRESSUPOST D'EXECUCIÓ PER CONTRACTE** | **68.930'88 €** |

El Pressupost del projecte de consolidació del Pont de Coma a Ribes de Freser, s'ha estimat en: **68.930'88 euros.** (SEIXANTA-VUIT MIL NOU-CENTS TRENTA euros amb VUITANTA-VUIT cèntims d'euro)

Setembre de 2023

Javier Monte Collado - Jordi Morros Cardona
**arquitectes**

# V. PROJECTES PARCIALS I ALTRES DOCUMENTS COMPLEMENTARIS

## V.1. ESTUDI BÀSIC DE SEGURETAT I SALUT

COAC

# ESTUDI BÀSIC DE SEGURETAT I SALUT A LES OBRES DE CONSTRUCCIÓ

## DADES DE L'OBRA

[illegible]

[illegible]

[illegible]

[illegible]

[illegible]

[illegible]

## DADES TÈCNIQUES DE L'EMPLAÇAMENT

[illegible]

[illegible]

[illegible]

[illegible]

[illegible]

**[illegible]**

### 1. [illegible]

[illegible]

[illegible]

[illegible]

[illegible]

[illegible]

[illegible]

[illegible]

[illegible]

[illegible]

## 2. PRINCIPIS GENERALS APLICABLES DURANT L'EXECUCIÓ DE L'OBRA

En base als principis d'acció preventiva establerts a l'article 15è de la Llei 31/95 de "prevenció de riscos laborals", l'empresa adoptarà les mesures que integren un únic sistema global de prevenció, d'acord amb els següents principis generals:

- Evitar riscos
- Avaluar els riscos que no es puguin evitar
- Combatre els riscos a l'origen
- Adaptar el treball a la persona, en particular en el que respecta a la concepció dels llocs de treball, l'elecció dels equips i dels mètodes de treball i de producció, per tal de reduir el treball monòton i repetitiu, i reduir els efectes d'aquests a la salut.
- Tenir en compte l'evolució de la tècnica
- Substituir allò que sigui perillós per allò que sigui poc o cap perill
- Planificar la prevenció, buscant un conjunt coherent que integri la tècnica, l'organització i les condicions del treball, les relacions socials i la influència dels factors ambientals en el treball
- Adoptar mesures que antepositin la protecció col·lectiva a la individual
- Donar les degudes instruccions a les persones que treballen a l'obra

En compliment i per tal de donar compliment a aquests principis generals, tal i com estableix l'article 10 del RD 1627/1997, durant l'execució de l'obra es tindran en

- El mantenimiento de l'obra en bon estat d'ordre i neteja
- L'elecció de l'emplaçament dels llocs i àrees de treball, tenint en compte les seves condicions d'accés i de determinació de les vies o zones de desplaçament o circulació
- La manipulació dels diferents materials i la utilització dels utilitzats auxiliars
- El mantenimiento, el control previ a la posada en marxa i el control periòdic de les instal·lacions i dispositius necessaris per a l'execució de l'obra, amb l'objecte de corregir els defectes que puguessin afectar a la seguretat i salut de les persones treballadores.
- La delimitació i condicionament de les zones d'emmagatzematge i ubicació dels diferents materials, en particular si es tracta de materies i substàncies perilloses
- La neteja dels materials perillosos utilitzats
- L'emmagatzematge i l'eliminació o evacuació de residus i rumis
- L'adaptació en funció de l'evolució de l'obra del període de temps efectiu que s'ha de dedicar a les diferents feines o fases del treball
- La cooperació entre les empreses contractistes, subcontractistes i les persones que treballen a l'obra en règim d'autònoms
- Les interaccions i incompatibilitats amb qualsevol altra classe de feina o activitat que es realitzi a l'obra o prop de l'obra

L'empresa tindrà en consideració les capacitats professionals de les persones treballadores en matèria de seguretat i salut en el moment d'encomanar les feines.

L'empresa adoptarà les mesures necessàries per garantir que només les persones treballadores que hagin rebut informació i formació suficient i adequada puguin accedir a les zones de risc greu i específic.

L'eficacitat de les mesures preventives haurà de preveure les distracciones i incomoditats que pugueix causar a la persona que treballa a l'obra. Cal tenir en compte els riscos addicionals que pugueixin implicar determinades mesures preventives, que només podran adoptar-se quan els riscos que generin siguin inferiors als derivats de no estar-hi i no existeixin alternatives preventives més segures.

L'empresa pedirà col·laboració especialitzada d'acompanyament que li faciliti com a l'INSHT per garantir la seguretat de tercers derivats del seu personal, com els les persones treballadores en règim d'autònoms, les societats subcontractades i entitat public col·laboren conjuntament d'adaptament conjunta de les seves persones associades, l'activitat de les quals coincideixi en la prestació del seu treball personal.

En compliment del deure de protecció de les persones treballadores, l'empresa garantirà que cada persona que treballa a l'obra rebi una formació teòrica i pràctica que sigui suficient i adequada en matèria preventiva. Aquesta formació col·laborar-ha en el seu cas amb la Mutua en funció concreta que sigui a tenir la persona treballadora, i per tant, l'obliga a complir les mesures de prevenció adequades.

En funció de la formació rebuda, i segons la idoneïtat i necessitats de l'empresa contractista, les persones que treballen a l'obra han de:

- Fer servir adequadament les màquines, aparells, eines, equips de transport i altres mitjans amb els que desenvolupin la seva activitat.
- Utilitzar adequadament els mitjans i equips de protecció facilitats per l'empresa contractista.
- No posar fora de funcionament i utilitzar correctament els dispositius de seguretat existents en aquo i relacionats amb els mitjans o els llocs de treball.
- Informar d'immediat a la persona pertinent superior i a les persones treballadores designades per realitzar activitats de prevenció i protecció de qualsevol situació que, al seu entendre, perdi un risc per la seguretat i salut de les persones que treballen a l'obra.
- Col·laborar amb l'empresa contractista per que pugui garantir unes condicions de treball segures i que no comportin riscos per la seguretat i salut de les persones que treballen a l'obra.

## 3. IDENTIFICACIÓ DELS RISCOS

Tenen per objecte les disposicions mínimes de seguretat i salut aplicables a l'obra establertes a l'annex IV del RD 1627/1997, i consideren a continuació els riscos particulars de diferents treballs d'obra, tot i l'enumeració que segueix d'ells no podrà donar durant tot el procés d'execució de l'obra a tot ser aplicables a altres fases.

Mitjans i maquinaria

- Atrapadurades, topades amb altres vehicles, atropelles
- Interferències amb terceres persones d'un public (algues, flors, gos, canaries...)
- Despeses als usuaris de maquinaria d'obra (algues, gossos...)
- Risc per derrots del funcionament del gàbec
- Caigudes de la càrrega transportada
- Sobreesforços excessius de pies o arrancada de gaves blanc
- Caigudes des de punts alts (si des d'elements provisionals d'accés (escales, andamios)
- Cops i ensagnegades
- Caigudes de materials, letsers
- Ambient sociosanitari sensible
- Elements elèctrics (blanks a radiacions
- Accidents derivats de condicions atmosfèriques
- Altres

Treballs previs

- Interferències amb terceres persones d'un public (algues, flors, gos, canaries...)
- Caigudes des de punts alts (si des d'elements provisionals d'accés (escales, andamios)
- Cops i ensagnegades
- Caigudes de materials, letsers
- Sobre-esforços per postures incòmodes
- Retrats de plies de especials
- Risc per derrots de l'emmagatzematge de materials (temperatura, humitat, reaccions químiques)

[illegible]

- [illegible]
- [illegible]
- [illegible]
- [illegible]
- [illegible]
- [illegible]
- Tallí i aromàtic
- Llum i envoltegades
- Caigudes de materials, relats
- [illegible] excessivament soroll llós
- [illegible]
- [illegible]
- [illegible]
- [illegible]

[illegible]

- [illegible]
- [illegible]
- [illegible]
- [illegible]
- [illegible]
- [illegible]
- [illegible]
- [illegible]
- [illegible]
- [illegible]
- [illegible]
- [illegible]
- [illegible]
- [illegible]
- [illegible]
- [illegible]
- [illegible]
- [illegible]

[illegible]

- [illegible] ...)
- [illegible]
- [illegible]
- [illegible]
- [illegible]
- [illegible]
- Tallí i aromàtic
- Llum i envoltegades
- Caigudes de materials, relats
- [illegible] excessivament soroll llós
- [illegible]
- [illegible]
- [illegible]
- [illegible]
- [illegible]
- [illegible]
- [illegible]
- [illegible]
- [illegible]
- [illegible]
- [illegible]
- [illegible]
- [illegible]
- [illegible]
- [illegible]
- [illegible]
- [illegible]

Establiments i activitats

- [illegible]
- [illegible]
- [illegible]
- [illegible]
- [illegible]
- [illegible]
- [illegible]
- [illegible]
- [illegible]
- [illegible]
- [illegible]

Establiments turístics

- [illegible]
- [illegible]
- [illegible]
- [illegible]
- [illegible]
- [illegible]
- [illegible]
- [illegible]
- [illegible]
- [illegible]

**4. RELACIÓ DE TREBALLS NO HABITUALS QUE REPRESENTEN RISCOS ESPECIALS I QUE COMPORTEN L'OBLIGACIÓ DE MESURES DE PREVENCIÓ I PROTECCIÓ ESPECÍFIQUES I PARTICULARS DURANT L'EMBARAÇ DE L'ORRA.**

[Annex II del RD 1627/1997]

- Treballs amb risc especialment greu de soterrament, enfonsament o caigudes d'altura, per les particulars característiques de l'activitat desenvolupada, els procediments aplicats o l'entorn del lloc de treball
- Treballs en els quals l'exposició a agents nocius o biològics suposi un risc d'especial gravetat, o els que facin la vigilància específica de la salut de les persones que estiguin a l'abra segons el reglament vigent
- Treballs amb explosius o substàncies inestables pels quals la normativa específica obligui a la determinació de zones controlades o vigilades
- Treballs en la proximitat de línies elèctriques d'alta tensió
- Treballs que requereixi o càrrec d'allegaments per immersió
- Obres d'excavació de túnels, pous i altres treballs que suposin moviments de terres subterrania
- Treballs realitzats en immersió amb equip submarí
- Treballs realitzats en cambres d'aire comprimit
- Treballs que impliquin l'ús d'explosius
- Treballs que requereixin mesures o descomprimir elements portadors pesats

## 6. MESURES DE PREVENCIÓ I PROTECCIÓ

- Com a criteri general es prioritzaran les proteccions col·lectives per front de les individuals.
- Ús/cura de maquinari en bon estat de conservació als molls auxiliars, la maquinària i les eines de treball.
- En molls de protecció, tant col·lectiva com individual, hauran d'estar homologats segons la normativa vigent.
- Als molls, les mesures estructurals (hauran de tenir en compte per als primeritzos traballs pesants) (reparació, manteniment, substituïts, etc.)

Mesures de protecció col·lectiva

- Organització i planificació dels molls per evitar interferències entre les diferents fases i circulacions dins l'obra
- Senyalització de les zones de perill
- Proveïm el sistema del circuit de vehicles i/o vias senyalitzades, també a l'interior de l'obra com als accessos amb els molls existents
- Limitar una zona fluïda a l'entorn de la zona excavada pel pas de maquinària
- Immobilització de camions mitjançant falques als topalls durant les tasques de càrrega i descàrrega
- Respectar les distàncies de seguretat amb les línies elèctriques existents
- Mantenir les vies/accessos amb les zones protegides d'fluvis superficials
- Especificar correctament la maquinària d'obra
- Ús/utilitzar del grues fet per una empresa especialitzada, amb revisions periòdiques, control de la càrrega màxima, manteniment del cost d'acció, formació, titulació, etc.
- Revisió periòdica i manteniment de maquinària i equips d'obra
- Establir un sistema de rec que impedeixi l'emissió de pols en gran quantitat
- Controlar l'adequació de les calçades d'accés a l'obra: molls dels elements existents (bulots, edificacions veïnes)
- Controlar els correlaments, de les condicions dels correlaments i de les permitles de protecció de les rases.
- Utilització de passarel·les verificades.
- Ús/utilitzar de barreres de protecció en tots els perfil de calçada.
- Diferenciació de les mesures de protecció contra caigudes al llindar segons l'activitat prevista i a les persones de la pròpia calçada i de la calçada d'alberges i/o veïnatge
- Col·locació de xemeneies fetes horitzontals
- Protecció de fanals i fissures per evitar la caigudes (Vehicles, persones, animals)
- Ús de cobertissos d'excavació de rases, correlaments i/o pal·lades
- Ús d'escales de mà, plataformes de treball i bastides homologades
- Col·locació de plataformes de recepció de materials en diferents alres
- Instal·lació de lavabo sanitaris

Mesures de protecció individual

- Utilització de cascos i altres homologades com a part de la proporció de perfilades
- Utilització de calçat de seguretat
- Utilització de roba homologat
- A totes les zones elevades per on hi hagi columnes fases de protecció col·lectiva, caldrà establir punts d'ancoratge segurs per poder subjectar-hi el connector de seguretat homologat, la utilització del qual serà obligatòria. Cadascú a les zones descrites i als diferents models està adaptat a les persones treballadores amb formació i capacitació suficients.
- Utilització de guants homologats per evitar el contacte directe amb materials agressius i minimitzar el risc de talls i punxades
- Utilització de protectors auditius homologats en ambients excessivament sorollosos.
- Utilització de mandils
- Sistemes de subjecció permanent i de vigilància d'ús a càrrec per ordi d'una persona que treballa a l'obra pel que la seva mobilitat està part d'mesures de. Utilització d'equips de subministrament d'aire

Mesures de protecció a terceres persones

- Protecció de la tanca, la senyalització i l'enllumenat de l'obra en funció del flux del seu entorn situada l'obra (zones urbanitzades, camp obert). En cas que el tancament envaeixi la calçada (i/o de preveure un sistema de desviament pel pas de vianants i/o vehicles, el tancament ha d'impedir que persones alienes a l'obra puguin accedir a la mateixa
- Revisió el sistema de circulació de vehicles fora a l'interior de l'obra com en relació amb els molls existents
- Immobilització de maquinaria mitjançant falques als topalls durant les tasques de càrrega i descàrrega
- Compatibilitat de l'adequació de les mesures d'avaluació i prevenció a l'entorn: ús dels elements (bulots, edificacions veïnes)
- Protecció de fanals i fissures per evitar la caigudes (Vehicles, persones, animals)

## 8. PREVENCIÓ INCENDIS

En disposarà d'una formació amb el contingut de seguretat específica a la normativa vigent. Il·lustrant a l'inici de l'obra, de la situació dels diferents centres mèdics als quals s'hauran de traslladar les persones accidentades. En cas necessari disposar a l'obra i/o fora, fora, fora visible als telèfons i adresses dels centres assignats per a urgències, ambulàncies, taxis, etc. per garantir el ràpid trasllat de les possibles persones accidentades.

## 9. NORMATIVA APLICABLE

La documentació de l'Pla de Salut de seguretat ha d'anar acompanyada d'un llistat de normatives de seguretat que perfectament actualitzat a l'apartat de normatives de la pàgina web de FCCT.

Molls llistats

**Molls:**

[illegible]

## NORMATIVA DE SEGURETAT I SALUT

| | |
|---|---|
| DISPOSICIONES MÍNIMAS DE SEGURIDAD Y DE SALUD QUE DEBEN APLICARSE EN LAS OBRAS DE CONSTRUCCIÓN TEMPORALES O MÓVILES | [illegible] |
| DISPOSICIONES MÍNIMAS DE SEGURIDAD Y DE SALUD EN LAS OBRAS DE CONSTRUCCIÓN | [illegible] |
| LEY DE PREVENCIÓN DE RIESGOS LABORALES | [illegible] |
| REFORMA DEL MARCO NORMATIVO DE LA PREVENCIÓN DE RIESGOS LABORALES | [illegible] |
| REGLAMENTO DE LOS SERVICIOS DE PREVENCIÓN | [illegible] |
| MODIFICACIÓN RD 39/1997, RD 1 10/2007, Y EL RD [illegible] | [illegible] |
| REGISTRO Y DATOS QUE DEBEN REGIR LAS COMUNICACIONES DE APERTURA O DE REANUDACIÓN DE ACTIVIDADES EN LOS CENTROS DE TRABAJO | [illegible] |
| DISPOSICIONES MÍNIMAS DE SEGURIDAD Y SALUD PARA LA UTILIZACIÓN POR LOS TRABAJADORES DE LOS EQUIPOS DE TRABAJO EN MATERIA DE TRABAJOS TEMPORALES EN ALTURA | [illegible] |
| DISPOSICIONES MÍNIMAS EN MATERIA DE SEÑALIZACIÓN DE SEGURIDAD Y SALUD EN EL TRABAJO | [illegible] |
| DISPOSICIONES MÍNIMAS DE SEGURIDAD Y SALUD EN LOS LUGARES DE TRABAJO | [illegible] |
| [illegible] | |
| LEY REGULADORA DE LA SUBCONTRATACIÓN EN EL SECTOR DE LA CONSTRUCCIÓN | [illegible] |
| MODIFICACIÓN DEL RD 39/1997, POR EL QUE SE APRUEBA EL REGLAMENTO DE LOS SERVICIOS DE PREVENCIÓN Y EL RD 1627/97, POR EL QUE SE ESTABLECEN LAS DISPOSICIONES MÍNIMAS DE SEGURIDAD Y SALUD EN LAS OBRAS DE CONSTRUCCIÓN | [illegible] |
| DISPOSICIONES MÍNIMAS DE SEGURIDAD Y SALUD APLICABLES A LOS TRABAJOS CON RIESGO DE AMIANTO | [illegible] |
| PROTECCIÓN DE LA SALUD Y SEGURIDAD DE LOS TRABAJADORES CONTRA LOS RIESGOS RELACIONADOS CON LA EXPOSICIÓN AL RUIDO | [illegible] |



| | |
|---|---|
| DISPOSICIONES MÍNIMAS DE SEGURIDAD Y SALUD RELATIVAS A LA MANIPULACIÓN MANUAL DE CARGAS QUE ENTRAÑE RIESGOS, EN PARTICULAR DORSOLUMBARES, PARA LOS TRABAJADORES | [illegible] |
| DISPOSICIONES MÍNIMAS DE SEGURIDAD Y SALUD RELATIVAS AL TRABAJO CON EQUIPOS QUE INCLUYEN PANTALLAS CON VISUALIZACIÓN | [illegible] |
| PROTECCIÓN DE LOS TRABAJADORES CONTRA LOS RIESGOS RELACIONADOS CON LA EXPOSICIÓN A AGENTES BIOLÓGICOS DURANTE EL TRABAJO | [illegible] |
| PROTECCIÓN DE LOS TRABAJADORES CONTRA LOS RIESGOS RELACIONADOS CON LA EXPOSICIÓN A AGENTES CANCERÍGENOS DURANTE EL TRABAJO | [illegible] |
| DISPOSICIONES MÍNIMAS DE SEGURIDAD Y SALUD RELATIVAS A LA UTILIZACIÓN POR LOS TRABAJADORES DE EQUIPOS DE PROTECCIÓN INDIVIDUAL | [illegible] |
| DISPOSICIONES MÍNIMAS DE SEGURIDAD Y SALUD PARA LA UTILIZACIÓN POR LOS TRABAJADORES DE LOS EQUIPOS DE TRABAJO | [illegible] |
| PROTECCIÓN CONTRA RIESGOS ELÉCTRICOS | [illegible] |
| PROTECCIÓN DE LA SALUD Y SEGURIDAD DE LOS TRABAJADORES CONTRA LOS RIESGOS RELACIONADOS CON LA EXPOSICIÓN A AGENTES QUÍMICOS DURANTE EL TRABAJO | [illegible] |
| REGLAMENTO DE SEGURIDAD E HIGIENE DEL TRABAJO EN LA INDUSTRIA DE LA CONSTRUCCIÓN | [illegible] |
| DISTANCIAS REGLAMENTARIAS O OBRAS I CONSTRUCCIONES A LÍNEAS ELÉCTRICAS | [illegible] |
| ORDENANZA DEL TRABAJO PARA LAS INDUSTRIAS DE LA CONSTRUCCIÓN, VIDRIO Y CERÁMICA | [illegible] |
| SEÑALIZACIÓN, BALIZAMIENTO, LIMPIEZA Y TERMINACIÓN DE OBRAS FUAE EN VÍAS FUERA DE POBLADO | [illegible] |
| INSTRUCCIÓN TÉCNICA COMPLEMENTARIA MIE-AEM 2 DEL REGLAMENTO DE APARATOS DE ELEVACIÓN Y MANUTENCIÓN REFERENTE A GRÚAS TORRE DESMONTABLES PARA OBRAS | [illegible] |
| ORDENANZA GENERAL DE SEGURIDAD E HIGIENE EN EL TRABAJO | [illegible] |
| SE APRUEBA EL MODELO DE LIBRO DE INCIDENCIAS EN OBRAS DE CONSTRUCCIÓN | [illegible] |

## EQUIPO DE PROTECCIÓN INDIVIDUAL

| | |
|---|---|
| GUANTES DE METALICOS | R. Ge 14 de diciembre de 1997<br>(BOE 26/12/97) N.R. MT-1 |
| PROTECTORES AUDITIVOS | (BOE 01/09/79) N.R. MT-2 |
| PANTALLAS PARA SOLDADORES | (BOE 02/09/74) N.R. MT-3<br>Modificado: BOE 20/10/75 |
| GUANTES AISLANTES DE ELECTRICIDAD | (BOE 05/09/74) N.R. MT-4<br>Modificado: BOE 20/10/75 |
| BANQUETAS AISLANTES DE MADERA | (BOE 05/09/74) N.R. MT-5<br>Modificado: BOE 20/10/75 |
| EQUIPOS DE PROTECCIÓN PERSONAL DE VIAS RESPIRATORIAS: MÁSCARAS COMPLETAS Y ADAPTADORES FACIALES | (BOE 09/09/74) N.R. MT-7<br>Modificado: BOE 20/10/75 |
| EQUIPOS DE PROTECCIÓN PERSONAL DE VIAS RESPIRATORIAS: FILTROS MECÁNICOS | (BOE 09/09/74) N.R. MT-8<br>Modificado: BOE 20/10/75 |
| EQUIPOS DE PROTECCIÓN PERSONAL DE VIAS RESPIRATORIAS: MASCARILLAS AUTOFILTRANTES | (BOE 09/09/74) N.R. MT-9<br>Modificado: BOE 20/10/75 |
| EQUIPOS DE PROTECCIÓN PERSONAL DE VIAS RESPIRATORIAS: FILTROS QUÍMICOS Y MIXTOS CONTRA AMONIACO | (BOE 10/09/74) N.R. MT-10<br>Modificado: BOE 20/10/75 |