A | B | M Consulting
especialistes en enginyeria
de l'aigua i territori



PROJECTE CONSTRUCTIU DE LA RENOVACIÓ DE LA XARXA D'AIGUA POTABLE (FASES 1,2 I 3) PER A MILLORAR-NE L'EFICIÈNCIA

Setembre 2024

Ajuntament d'Aiguaviva

Avda. Països Catalans, 50,
17457 Riudellots de la Selva,
Girona. Espanya

Tel. +34 972 477 718
Fax +34 972 478 014
email. abm@abm.cat

www.abm.cat

PROJECTE CONSTRUCTIU DE LA RENOVACIÓ DE LA XARXA D'AIGUA POTABLE (FASES 1,2 I 3) PER A MILLORAR-NE L'EFICIÈNCIA

ÍNDEX GENERAL

DOCUMENT NÚM. 1: MEMÒRIA I ANNEXOS

MEMÒRIA

ANNEXOS

Annex núm. 1 .- Recopilació i anàlisi de la informació existent
Annex núm. 2 .- Informe geològic
Annex núm. 3 .- Reportatge fotogràfic
Annex núm. 4 .- Càlculs hidràulics
Annex núm. 5 .- Càlculs estructurals
Annex núm. 6 .- Processos constructius i organització de l'obra
Annex núm. 7 .- Pla d'obra
Annex núm. 8 .- Justificació de preus
Annex núm. 9 .- Estudi de seguretat i salut
Annex núm. 10 .- Gestió de residus
Annex núm. 11 .- Serveis afectats

DOCUMENT NÚM.2: PLÀNOLS

Plànol núm. 1. Situació, emplaçament i índex general
Plànol núm. 2. Planta topogràfica
Plànol núm. 3. Planta general
Plànol núm. 4. Renovació de la xarxa del camí del cementiri, Ctra GI-533 i carrer de les Escoles

DOCUMENT NÚM. 3: PLEC DE CONDICIONS

DOCUMENT NÚM. 4: PRESSUPOST

Amidaments
Quadre de preus núm. 1
Quadre de preus núm. 2
Pressupost
Resum de pressupost
Pressupost general

DOCUMENT NÚM. 1: MEMÒRIA I ANNEXOS

MEMÒRIA

PROJECTE CONSTRUCTIU DE LA RENOVACIÓ DE LA XARXA D'AIGUA POTABLE (FASES 1,2 I 3) PER A MILLORAR-NE L'EFICIÈNCIA

MEMÒRIA

ÍNDEX

1. ANTECEDENTS I SITUACIÓ ACTUAL 3
2. OBJECTIU DEL PROJECTE 4
3. CARTOGRAFIA I TOPOGRAFIA 4
4. GEOLOGIA I GEOTÈCNIA 4
5. JUSTIFICACIÓ DE LA SOLUCIÓ ADOPTADA 5
5.1. Justificació de cabals 5
5.1.1. Cabal ordinari de consum domèstic 5
5.1.2. Cabal extraordinari (hidrant) 5
5.2. Càlculs hidràulics 5
5.3. Justificació dels traçats de la xarxa 5
5.4. Justificació de la conducció 6
5.5. Hidrants 6
5.6. Vàlvules de seccionament 6
5.7. Escomeses 6
6. DESCRIPCIÓ DE LES OBRES 6
6.1. Canonada 6
6.1.1. Reposicions 6
7. ORGANITZACIÓ I DESENVOLUPAMENT DE LES OBRES 7
7.1. Renovació de la xarxa del camí del cementiri, Ctra GI-533 i carrers de les Escoles 7
7.1.1. Fase 1: camí del cementiri 7
7.1.2. Fase 2: Carretera GI-533 7
7.1.3. Fase 3: Carrer de les Escoles 8
8. SERVEIS AFECTATS / EXISTENTS 8
9. EXPROPIACIONS 8
10. AFECCIONS A LLERES PÚBLIQUES I ESPAIS D'INTERÉS NATURAL 9
11. AFECTACIONS A ALTRES INFRAESTRUCTURES 9
12. GESTIÓ DE RESIDUS 9
13. SEGURETAT I SALUT 9
14. PLA DE TREBALLS, TERMINI D'EXECUCIÓ I TERMINI DE GARANTIA 9
15. EXECUCIÓ DE LES OBRES I DIVISIÓ EN LOTS 9
16. PRESSUPOST 10
17. REVISIÓ DE PREUS 10
18. CLASSIFICACIÓ DEL CONTRACTISTA 10
19. DOCUMENTS QUE CONTÉ EL PROJECTE 10

20. DECLARACIÓ D'OBRA COMPLETA 11

21. CONCLUSIÓ 11

1. ANTECEDENTS I SITUACIÓ ACTUAL

El municipi d'Aiguaviva forma part de la comarca del Gironès i ocupa una extensió de 13,92 km^2. El municipi té una població de 780 habitants (IDESCAT 2022) i compta amb 346 abonats.

L'aigua subministrada de la xarxa prové majoritàriament del Pou Vell amb un 55 % respecte del total i, la resta, de la connexió en Alta de Cicle d'Aigua del Ter, S.A. (en endavant CATSA) amb un 45 %. L'aigua captada pel Pou Vell (i pel pou Nou si fos operatiu) es condueix al Dipòsit Nou de 500 m^3 de capacitat i amb solera a la cota 187. Al seu costat es troba el dipòsit Vell, amb una capacitat de 170 m^3. L'aigua provinent de la connexió en Alta de CATSA es condueix a diferents infraestructures. Per una banda, mitjançant el sistema de Re elevació Aiguaviva, l'aigua arriba al Dipòsit Nou i, per altra banda, gràcies al Grup de Pressió del sector "Casa Nova". Els Dipòsits Nou i Vell distribueixen a les xarxes d'Aiguaviva, Xarxa de Mas Aliu i Xarxa Casa Nova. Aquestes últimes a partir de dues vàlvules reductores de pressió.

L'abastament disposa d'un sistema de telegestió, SITCAB (Sistema Integral de Telegestió i Control d'abastament) que consisteix en automatitzar el procés i disposar d'una eficaç eina de supervisió i control de l'abastament d'aigua. Aquest sistema disposa d'una estació central que processa tota la informació que rep i mostra en tot moment l'estat dels paràmetres establerts.

La xarxa d'abastament d'Aiguaviva té una longitud de 27,43 km, composta principalment per materials plàstics.

L'aigua subministrada de la xarxa prové de pous ubicats al municipi. El volum d'aigua subministrat des del dipòsit de capçalera l'any 2022 per a tot l'abastament va ser de 238.944 m³/any mentre que el volum total registrat ha estat de 156.979 m^3/any. Partint d'aquests valors, es calcula que el rendiment de la xarxa d'abastament d'Aiguaviva és d'aproximadament 65,69 %.

Part de la xarxa de subministrament és antiga, construïda fa més de 20 anys i que ha superat amb escreix la seva via útil. Concretament la xarxa instal·lada al Camí del Cementiri, el carrer Escoles i una part de canonada instal·lada a la Carretera 533.

Aquests tres sectors de la xarxa d'Aiguaviva presenten deficiències estructurals que provoca que sigui la zona on apareixen les fuites més rellevants i conseqüentment pèrdues d'aigua.

El tub existent al camí del Cementiri és la canonada principal de distribució que subministra a tota la població d'Aiguaviva. Aquesta canonada es troba situada a una profunditat considerable i presenta problemes estructurals importants. Quan apareix una avaria, degut a les característiques d'instal·lació (profunditat i tipologia i ubicació del terreny) és molt dificultós les reparacions. També cal destacar que el fet de ser la canonada principal de distribució, qualsevol reparació d'avaria en aquest tub implica deixar sense subministrament d'aigua a tot el poble d'Aiguaviva.

En data juliol de 2022 l'Ajuntament d'Aiguaviva redacta l'Actualització del Pla Director d'Abastament d'aigua Potable d'Aiguaviva (d'ara en endavant PDA).

En data 26 de juny del 2023, el Departament d'acció climàtica, alimentació i Agenda Rural publica al Diari Oficial de la Generalitat de Catalunya les bases reguladores d'una línia de subvencions adreçades als ens locals per a la realització d'actuacions per a la millora i renovació de les xarxes de subministrament d'aigua en baixa i per a la millora de la digitalització dels sistemes de gestió de l'aigua urbana dels municipis de Catalunya.

Per aquesta raó, l'Ajuntament d'Aiguaviva encarrega a PRODAISA la redacció de la "Memòria valorada millora de l'eficiència de la xarxa d'aigua d'Aiguaviva" per tal de definir i valorar les actuacions per a la millora i renovació de subministrament d'aigua en baixa del municipi amb la finalitat de reduir les pèrdues d'aigua a la xarxa de distribució urbana en baixa.

L'any 2023 l'empresa Prodaisa elabora la "Memòria valorada de millora de l'eficiència de la xarxa d'aigua d'Aiguaviva". En aquest document s'inclou la descripció i valoració estimativa de la renovació de 1.172 metres de canonades, vàries escomeses i de varis comptadors.

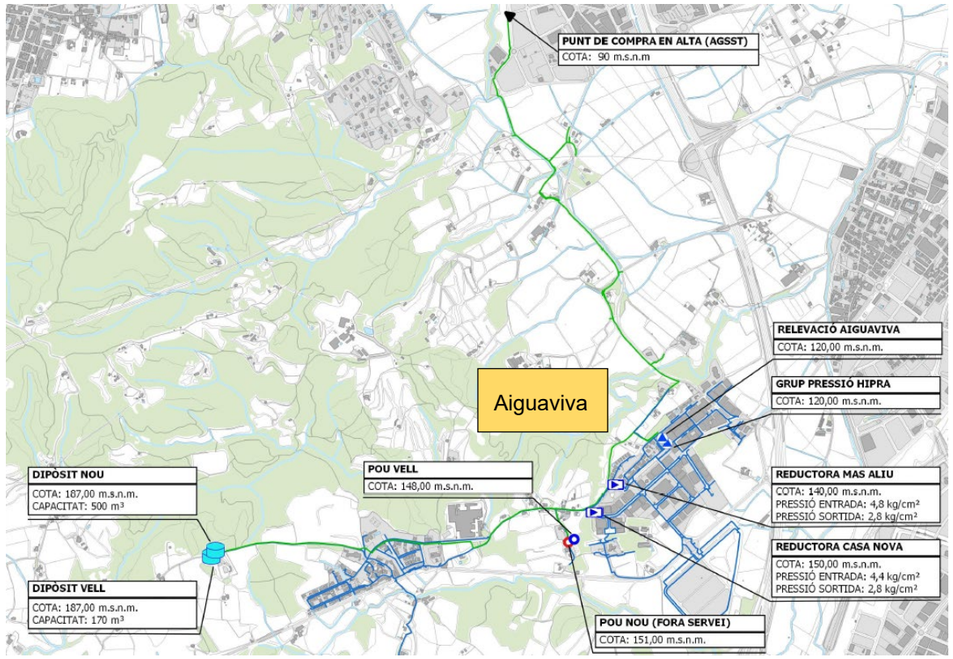

Figura 1. Elements de l'abastament d'aigua potable d'Aiguaviva

2. OBJECTIU DEL PROJECTE

L'objectiu dels treballs és redactar un projecte constructiu que inclogui el disseny, tots els detalls constructius, així com el procediment constructiu per a la seva execució, i el pressupost detallat de les actuacions incloses en la Memòria Valorada.

El projecte inclourà la renovació de la xarxa del camí del cementiri, Ctra GI-533 i carrer de les Escoles, actuacions de la Memòria Valorada citada a l'anterior apartat, de les quals l'Ajuntament ha rebut una subvenció de l'Agència Catalana de l'Aigua.

3. CARTOGRAFIA I TOPOGRAFIA

Per a la realització del present projecte constructiu s'ha utilitzat la cartografia a escales 1:5.000 de l'Institut Cartogràfic i Geològic de Catalunya. S'han utilitzat també les ortofotografies a escala 1:25.000, 1:5.000 I 1:2.500 de l'Institut Cartogràfic de Catalunya.

El projecte s'ha redactat en base al sistema de referència cartogràfic ETRS89.

4. GEOLOGIA I GEOTÈCNIA

Per a la realització del present projecte constructiu s'ha utilitzat la informació geològica i geotècnica de *l'Estudi geològic – geotècnic pel Projecte de construcció de la via verda de connexió entre Vilablareix i l'Aeroport de Girona Cota-Brava*, realitzat per GEOCAM, Geologia i geotècnia amb seu al Pol. Ind. Pla Vidreres, nau 1 de VIDRERES (Girona).

La zona d'estudi es troba ubicada a la depressió de la Selva. La regió té una història geològica complexa que s'inicia amb la sedimentació de les sèries paleozoiques localment afectades per activitat volcànica durant l'Ordovicià Superior.

Hi ha dos jocs principals de fractures, segons les direccions NE-SW i NW-SE. Aquesta sèrie de falles normals es formaren a partir del Miocè i fins el Quaternari, i íntimament lligat a elles es produïren els fenòmens de vulcanisme a tota la província de Girona.

La depressió és reomplerta per materials sedimentaris d'edat Miocè superior – Pliocè, que provenen del desmantellament dels massissos paleozoics circumdants (Guilleries, Montseny, Serralada Litoral, etc.), en ambients continentals i per mitjà de ventalls al·luvials. En èpoques més recents (Quaternari), s'han originat dipòsits d'origen divers que s'han ubicat per sobre els materials preexistents.

L'àrea objecte d'estudi se situa damunt de les unitats geològiques següents:

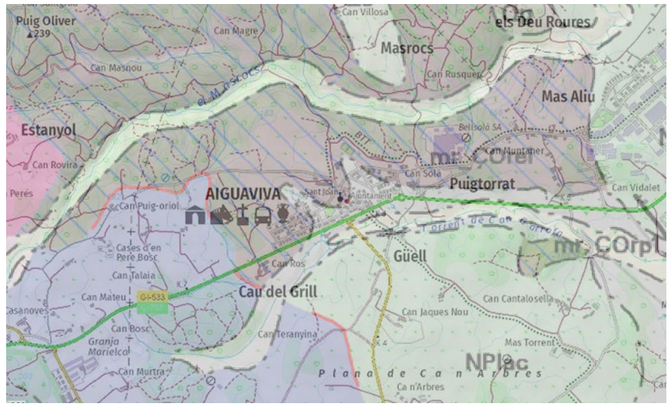

Figura 2. Mapa geològic de l'àmbit d'estudi. Institut Geològic de Catalunya.

- **Mr_ÇOrei:**
  - Descripció: Esquists biotítics. Materials de la unitat ÇOrei afectats per metamorfisme regional. Edat del metamorfisme: Carbonífer-Permià
  - Era geològica: Paleozoic
  - Període geològic: Carbonífer-Permià
  - Època geològica:
- **Qvpc:**
  - Descripció: Piroclasts formant cons volcànics. Plistocè-HOLOCÈ
  - Era geològica: Cenozoic
  - Període geològic: Quaternari
  - Època geològica: Plistocè-Holocè
- **Qtd:**
  - Descripció: Lutites i graves. Terrassa fluvial degradada. Plistocè superior - HOLOCÈ.
  - Era geològica: Cenozoic
  - Període geològic: Quaternari
  - Època geològica: Plistocè Superior

Segons informació disponible a l'Institut Cartogràfic i Geològic de Catalunya (ICGC) de sondejos efectuats en una zona propera a la zona de projecte i a l'Estudi citat anteriorment, el terreny estaria format per unes capes més superficials de sorres i argiles quaternàries seguida per capes més profundes d'un dipòsit de ventall neògen.

Totes les obres d'aquest projecte s'han d'executar a les capes superficials del sòl. Tenint en compte el tipus de sòl detectat i el tipus d'obres que s'han d'executar no es preveu que hi hagi cap problema perquè les obres puguin ésser executades amb mitjans mecànics convencionals.

5. JUSTIFICACIÓ DE LA SOLUCIÓ ADOPTADA

5.1. Justificació de cabals

5.1.1. Cabal ordinari de consum domèstic

Actualment l'abastament d'Aiguaviva disposa de comptador volumètric tant en les captacions com en els dipòsits i tots els abonats connectats a la xarxa, un total de 346 comptadors. Amb les dades que es registren d'aquest cabalímetre és possible comptabilitzar la quantitat de pèrdues d'aigua potable que hi ha a la xarxa.

A continuació s'adjunta les dades dels consums del municipi:

Dades de consums	
Número abonats	346
Consum subministrada	238.944 m^3/any
Consum registrada	156.979 m^3/any
Rendiment de la xarxa	65,69 %

Taula 1. Cabals subministrats en 2022

5.1.2. Cabal extraordinari (hidrant)

El cabal de disseny serà de 2.000 l/min (33,33 l/s) corresponent a l'ús de dos hidrants.

5.2. Càlculs hidràulics

Els criteris per al dimensionat de la nova xarxa són els següents:

- S'utilitzaran canonades de PEAD100. El seu diàmetre mínim serà el següent:
  - 63 mm per canonades d'ús exclusiu per abastament d'aigua potable.
  - 125 mm per canonades que s'utilitzin també per a extinció d'incendis.
- S'utilitzaran canonades amb timbratge mínim 10 mca

La metodologia utilitzada pel càlcul de la xarxa ha estat la següent:

- Determinació del cabal de disseny a partir de les previsions de consum futur i requisits per hidrants.
- Determinació dels diàmetres de canonada.
- Emplaçament dels hidrants assegurant el compliment dels requisits d'ubicació i nombre necessari.
- Comprovació de la idoneïtat de les instal·lacions i equips d'abastament existents.
- Simulació de la xarxa (actual i projectada) per a consum futur i extinció d'incendis.
- Iteracions fins dimensionat i anàlisi de resultats.

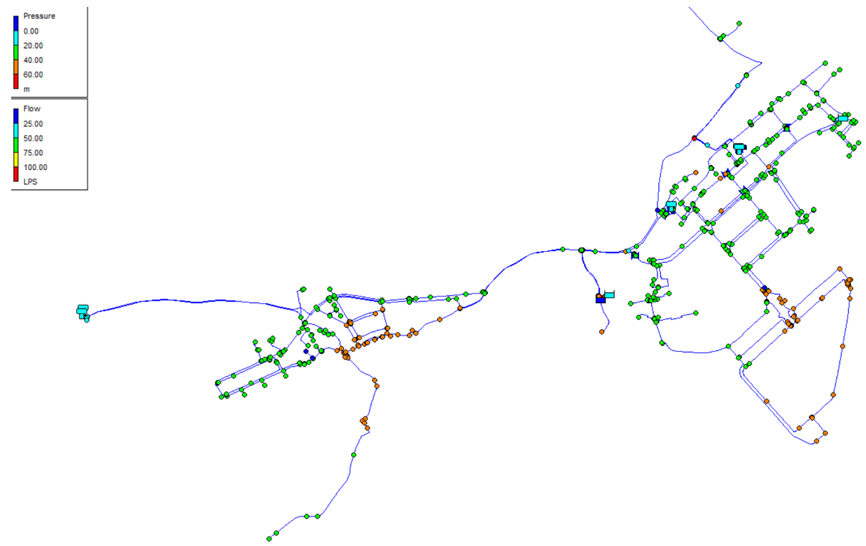

Figura 3. Simulació hidràulica de la xarxa

A partir dels càlculs efectuats es poden indicar les següents conclusions:

- <u>Renovació de la xarxa del camí del cementiri, Ctra GI-533 i carrer de les Escoles</u>
  - La canonada d'abastament de PEAD DN160 PN10 que circula pel camí del cementiri (fase 1) es substituirà per una canonada de PEAD DN200 PN10 de 850 m de longitud.
  - La canonada de PEAD DN160 PN10 que circula en paral·lel a la carretera GI-533 (fase 2) es renovarà per una canonada de PEAD DN160 PN10 de 173,5 m de longitud..
  - La canonada de PEAD DN125 PN10 que circula pel carrer de les Escoles (fase 3) es substituirà per una canonada de PEAD DN125 PN10 de 161 m de longitud..

5.3. Justificació dels traçats de la xarxa

El traçat de les noves canonades s'ha determinat seguint els següents criteris:

- L'abastament de la totalitat dels edificis de la urbanització
- Minimitzar els costos d'execució de les obres, d'explotació i manteniment
- Minimitzar afeccions al serveis presents.
- Sempre que sigui possible es mantindrà el mateix traçat de les canonades existents
- A la fase 1: construcció de la nova xarxa al costat de l'existent

5.4. Justificació de la conducció

S'utilitzen canonades de polietilè d'alta densitat (PEAD100) de pressió nominal de 10 bars (PN10). Les canonades de distribució es diferencien en dos grups:

1. Xarxa principal. Les canonades tenen un diàmetre mínim de 125 mm i s'hi instal·len hidrants per extinció d'incendis.
2. Xarxa secundària. Destinada únicament a abastament d'aigua potable en carrers secundaris. S'estableix un diàmetre mínim de 63 mm.

5.5. Hidrants

Segons la Instrucció Tècnica Complementària SP 120:2010, qualsevol punt d'una façana a nivell de rasant ha de ser ubicat a menys de 100 metres d'un hidrant.

Els hidrants s'instal·len en canonades de diàmetre mínim de 125 mm, que garanteixen el funcionament adequat dels mateixos tant per cabal com per pressió.

Es renovaran i s'instal·laran un total de 2 nous hidrants, que han de permetre l'extinció d'incendis en tot l'àmbit del projecte constructiu.

5.6. Vàlvules de seccionament

S'instal·laran vàlvules de comporta que permetin sectoritzar tots els trams de canonada entre creuaments de la xarxa, minimitzant així els problemes als usuaris de la resta de la xarxa en cas d'averies o intervencions en un tram específic. Per aquesta finalitat es preveu renovar i instal·lar un total de 4 vàlvules de comporta a la fase 1, 2 a la fase 2 i 4 a la fase 3.

5.7. Escomeses

El present projecte constructiu inclou les escomeses per als abonats, des de la canonada principal del carrer fins al comptador de l'abonat.

Les escomeses inclouen una canonada de DN32 connectada a la xarxa mitjançant un collaret de presa, una vàlvula de comporta amb trampilló i un comptador intel·ligent amb telelectura.

Aquests treballs d'instal·lació seran executats per l'empresa Concessionària del Servei Municipal d'abastament d'aigua potable.

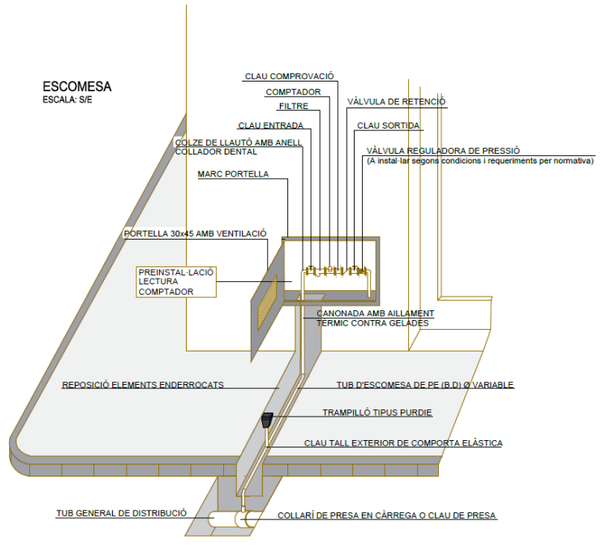

Figura 4. Esquema de connexió a la xarxa d'abastament

6. DESCRIPCIÓ DE LES OBRES

6.1. Canonada

Les noves xarxes de distribució d'aigua potable es construiran amb canonades de polietilè d'alta densitat PEAD 100 PN 10 de diferents diàmetres nominals.

Les canonades s'instal·laran a sobre d'un llit de sorra a dins d'una rasa que tindrà una profunditat mínima d'1,00 m i es recobrirà amb sorra fina compactada fins uns 10 cm per damunt de la generatriu superior de la canonada. Es senyalitzarà el recorregut de la canonada mitjançant la col·locació d'una banda de material plàstic. El replè s'efectuarà amb material de la pròpia excavació, garbellat per eliminar els elements gruixuts compactat per capes de 25 cm de gruix fins aconseguir el 95 % del proctor modificat.

6.1.1. Reposicions

En els trams on la canonada transcorre sota asfalt es preveu la reposició del ferm amb una capa de formigó HM-15 i una capa de rodadura de 6 cm d'aglomerat asfàltic AC 16.

En el tram on la canonada transcorre sota paviment de panot o llambordins es preveu la reposició del ferm amb el mateix tipus de l'existent.

7. ORGANITZACIÓ I DESENVOLUPAMENT DE LES OBRES

Les actuacions descrites en els apartats anteriors es desenvoluparan per lots o fases.

Per a l'execució de les obres incloses en aquest projecte no s'ha previst la realització de desviaments provisionals ja que les obres es preveuen executar per trams i en el cas d'ocupar la carretera, s'utilitzarà el sistema de mitges calçades amb pas alternatiu de vehicles per a mantenir el trànsit.

A aquests efectes s'inclou en el pressupost una partida alçada d'abonament íntegre.

7.1. Renovació de la xarxa del camí del cementiri, Ctra GI-533 i carrers de les Escoles

Part de la xarxa de subministrament d'Aiguaviva és antiga, construïda fa més de 20 anys, i que ha superat amb escreix la seva via útil. Concretament la xarxa instal·lada al Camí del Cementiri, el carrer Escoles i una part de canonada instal·lada a la Carretera 533.

Aquests tres sectors de la xarxa d'Aiguaviva presenten deficiències estructurals que provoca que siguin les zones on apareixen les fuites més rellevants i conseqüentment pèrdues d'aigua.

El tub existent al camí del Cementiri és la canonada principal de distribució que subministra a tota la població d'Aiguaviva. Aquesta canonada es troba situada a una profunditat considerable i presenta problemes estructurals importants. Quan apareix una avaria, degut a les característiques d'instal·lació (profunditat i tipologia i ubicació del terreny) és molt dificultós les reparacions.



Figura 5. Exemple de reparació d'avaria en el camí del Cementiri

També cal destacar que el fet de ser la canonada principal de distribució, qualsevol reparació d'avaria en aquest tub implica deixar sense subministrament d'aigua a tot el poble d'Aiguaviva.

Per aquest motiu és necessari actuar amb l'objectiu de millorar l'eficiència de la xarxa municipal del poble d'Aiguaviva i alhora garantir un bon servei als usuaris.

Es proposa renovar aquest sector de xarxa, és a dir, les canonades de PE existents, de 160 i 125 mm de diàmetre, dels sectors esmentats: camí del cementiri, carrer Escoles i part de la carretera i 533 a l'alçada de la rotonda per tal de millora l'eficiència energètica i reduir les pèrdues hídriques del municipi.

Aquest lot correspon a l'actuació C.14 (Renovació progressiva de la xarxa d'abastament del nucli urbà d'Aiguaviva) del Pla Director d'Abastament i a un tram de l'actuació C.15 (Substitució de la canonada de distribució dels dipòsits fins al polígon Industrial d'Aiguaviva).

7.1.1. Fase 1: camí del cementiri

Es renovarà la canonada existent de PEAD DN160 PN10 des de la sortida dels dipòsits al camí del cementiri fins a la rotonda del carrer del Pou en un tram de longitud 850 m.

La canonada de la fase 1 no s'enderrocarà per tal de disposar d'una canonada de bypass en cas d'ésser necessari. La nova canonada s'instal·larà al marge dret del camí del cementiri, en sentit del flux de l'aigua, i serà de polietilè d'alta densitat de diàmetre nominal 200 mm i pressió nominal 10 atm.

A les connexions amb canonades i ramals existents s'instal·laran pous de registre amb una vàlvula de comporta.

Les actuacions incloses en aquesta fase es resumeixen a continuació:

- Renovació de 850 m de canonada PEAD DN160 PN10 per 850 m de canonada PEAD DN200 PN10 al Camí del Cementiri.
- Instal·lació de 4 comportes a les següents connexions:
    - Sortida dipòsit al camí del cementiri
    - Ramal cementiri
    - Ramal Centre Polivalent la Torrentera
    - Rotonda carrer del Pou

7.1.2. Fase 2: Carretera GI-533

Es renovarà la canonada existent de PEAD DN160 PN10 en un tram de longitud 173,50 m. La canonada començarà a la vorera de la carretera GI-533 i anirà en un tram de 40 m fins al carrer de Can Bellsola, a on creuarà el mateix carrer fins a la zona verda situada entre la carretera GI-533 i el carrer els Templers. La canonada discorrerà per la zona enjardinada fins al carrer Major, a on creuarà fins a la vorera de la carretera GI-533 per connectar amb la canonada existent.

En aquest cas, a diferència de la fase 1, la canonada existent sí serà enderrocada i s'aplicarà el pla de gestió de residus pertinent.

A les connexions amb canonades i ramals existents s'instal·laran pous de registre amb una vàlvula de comporta.

S'instal·larà un hidrant i una boca de reg a la zona enjardinada.

Les actuacions incloses en aquesta fase es resumeixen a continuació:

- Renovació de 173,5 m de canonada PEAD DN160 PN10 per 173,5 m de canonada PEAD DN160 PN10 al Camí del Cementiri.
- Instal·lació de 2 comportes a l'inici i final del tram, a les següents connexions:
    - Rotonda GI-533
    - Carrer Major
- Instal·lació d'1 hidrant
- Instal·lació d'1 boca de reg

7.1.3. Fase 3: Carrer de les Escoles

Es renovarà la canonada existent de PEAD DN125 PN10 en un tram de longitud 161 m. La canonada començarà a l'encreuament del carrer de les Escoles amb el carrer Circumval·lació i discorrerà en el tram central de la calçada fins a l'altura del parc infantil.

En aquest cas, igual que en la fase 2, la canonada existent serà enderrocada i s'aplicarà el pla de gestió de residus pertinent.

A les connexions amb canonades i ramals existents s'instal·laran pous de registre amb una vàlvula de comporta.

S'instal·larà un hidrant a l'encreuament amb el carrer del Pou.

Es renovaran 6 escomeses domiciliàries. Les escomeses inclouran una canonada de DN32 connectada a la xarxa mitjançant un collaret de presa, i una vàlvula de comporta amb trampilló ubicada a la vorera. També es renovarà el comptador i s'instal·larà un nou comptador de tipus intel·ligent amb telelectura.

Les actuacions incloses en aquesta fase es resumeixen a continuació:

- Renovació de 161 m de canonada PEAD DN125 PN10 per 161 m de canonada PEAD DN125 PN10 al Carrer de les Escoles
- Instal·lació de 4 comportes a les següents connexions:
    - Carrer Circumval·lació
    - Carrer del Pou
    - Carrer de la Rectoria
    - Carrer de les Escoles
- Instal·lació d'1 hidrant
- Instal·lació de 6 escomeses domiciliàries

8. SERVEIS AFECTATS / EXISTENTS

Els treballs per determinar quines instal·lacions i serveis es veuran afectats per les obres d'aquest projecte han consistit en consultes efectuades a les companyies de serveis i organismes per conèixer quins serveis hi ha a la zona del projecte. L'objectiu final és estudiar quines instal·lacions i serveis, siguin públics o privats, puguin ésser afectats per les obres del projecte i definir i valorar la seva modificació o restitució.

Per a la realització dels treballs s'ha comptat amb els plànols del projecte i la cartografia a escala 1:1000 i s'han efectuat les consultes pertinents a través de la plataforma eWise d'Acefat (HTTP://EWISE.ACEFAT.COM). La investigació realitzada ha permès recopilar la informació que es recull en aquest annex per identificar cadascun dels tipus de servei i la companyia propietària.

A partir de les dades inicials, s'han iniciat contactes amb les companyies propietàries de les instal·lacions, segons els tipus i característiques dels serveis, i s'han verificat les afeccions amb les dades de camp preses i per tal d'obtenir la situació i tipus de les instal·lacions subterrànies, d'acord amb la informació aproximada subministrada per les companyies propietàries.

Com s'esmenta anteriorment, la informació de serveis existents és la que ens han proporcionat les companyies o bé a través d'Acefat. La situació dels serveis en els plànols és orientativa i per tant és responsabilitat del contractista de l'obra la seva localització per evitar afectacions a l'obra. La informació reflectida en els plànols, té la validesa segons el període indicat per cada companyia i és el contractista qui haurà de verificar aquesta informació abans d'iniciar les obres.

No es preveu l'afecció als serveis existents, si bé, es preveuen creuaments de conduccions elèctriques, de telefonia, sanejament i d'aigua potable per la banda de sota, fet per el qual es preveu l'estintolament d'aquests. Les tasques per a la subjecció dels tubs es troben incloses en la partida d'excavació.

A l'annex número 11 es detallen les afeccions.

9. EXPROPIACIONS

Per a l'execució de les obres incloses al Projecte constructiu de la renovació de la xarxa d'aigua potable (fases 1,2 i 3) per a millorar-ne l'eficiència, tots els espais ocupats seran de titularitat pública.

10. AFECCIONS A LLERES PÚBLIQUES I ESPAIS D'INTERÉS NATURAL

Les obres dissenyades en aquest projecte no afecten a espais inclosos en el PEIN o en altres figures d'especial protecció (Xarxa Natura 2000, ENPE...) i no s'inclouen dins dels preceptes inclosos en la Llei 21/2013 d'Avaluació Ambiental pels quals no és necessari sotmetre el projecte a una avaluació ambiental de cap tipus.

11. AFECTACIONS A ALTRES INFRAESTRUCTURES

Les obres incloses en aquest projecte afecten la Carretera GI-533.

12. GESTIÓ DE RESIDUS

Durant les obres es generaran una sèrie de residus que hauran de ser gestionats correctament, amb la finalitat de minimitzar qualsevol impacte sobre l'entorn.

Segons l'article 4 del Real Decret 105/2008, d'1 de febrer, pel que es regula la producció i gestió dels residus de construcció i demolició, s'ha d'estimar el volum dels residus de construcció i demolició que es generarà en l'obra en l'Estudi de Gestió de Residus.

L'annex núm. 10 d'aquesta memòria inclou l'Estudi Gestió de Residus per tal realitzar el seguiment i control dels residus de construcció i d'enderrocs generats en obra. El pressupost inclou les partides corresponent a la gestió de residus, ja sigui de forma explícita en el capítol corresponent o be inclòs dins les pròpies partides d'obra.

13. SEGURETAT I SALUT

En acompliment de l'article 4rt. del Reial Decret 1627/1997 de 24 d'octubre, i de l'apartat 1 paràgraf g) de l'article 233 de la Llei 9/2017, del 8 de novembre, de Contractes del Sector Públic, per la qual es transposen a l'ordenament jurídic espanyol les directives del Parlament Europeu i del Consell 2014/23/UE i 2014/24/UE, de 26 de febrer de 2014, en l'annex núm. 9 s'inclou un Estudi de Seguretat i Salut en el qual s'indiquen les mesures de seguretat i mesures preventives per evitar possibles accidents i/o malalties professionals.

El pressupost de Seguretat i Salut (PEM) puja la quantitat de: **CINC MIL SIS-CENTS DISSET EUROS AMB CINC CÈNTIMS (5.617,05 €).**

14. PLA DE TREBALLS, TERMINI D'EXECUCIÓ I TERMINI DE GARANTIA

En acompliment de l'article 132 del Reial Decret 1098/2001 de 12 d'octubre, del Reglament General de la Llei de contractes de les administracions públiques, i de l'apartat 1 paràgraf e) de l'article 233 de la Llei 9/2017, del 8 de novembre, de Contractes del Sector Públic, per la qual es transposen a l'ordenament jurídic espanyol les directives del Parlament Europeu i del Consell 2014/23/UE i 2014/24/UE, de 26 de febrer de 2014, s'elabora l'annex núm. 7 Pla de treballs, on s'estudia amb caràcter indicatiu el possible desenvolupament de les obres.

Amb els volums d'obra mesurats i els rendiments habituals, tenint en compte les característiques de les obres projectades, es proposa que el termini d'execució de totes les obres incloses en aquest projecte sigui de la següent manera:

- CINC (5) mesos

El termini de garantia de les obres es fixa en un any a partir de la data de la seva recepció. Aquest període es considera suficient per a poder observar el comportament de les obres i poder corregir qualsevol defecte que s'hi pugui detectar.

15. EXECUCIÓ DE LES OBRES I DIVISIÓ EN LOTS

La Directiva 2014/24/UE determina que els poders adjudicadors han d'estudiar la conveniència de dividir els contractes en lots "sense deixar de gaudir de la llibertat de decidir de forma autònoma i basant-se en les raons que estimi oportunes, sense estar subjecte a supervisió administrativa o judicial".

I d'acord amb l'article 5 del Decret Llei 3/2016 de 31 de maig, de mesures urgents en matèria de Contractació Pública en relació amb l'aplicació de determinades disposicions de l'esmentada Directiva, i la Llei 9/2017 de 8 de novembre de Contractes del Sector Públic on segons el supòsit "b" de l'article 99 determina:

> [...] b) *El fet de que, la realització independent de les diverses prestacions compreses en l'objecte del contracte dificultés la correcta execució del mateix des del punt de vista tècnic; o bé que el risc per a la correcta execució del contracte procedeixi de la naturalesa de l'objecte del mateix, a l'implicar la necessitat de coordinar l'execució de les diferents prestacions, qüestió que es podria veure impossibilitada per la seva divisió en lots i execució per una pluralitat de contractistes diferents.* [...]

L'obra descrita abasta un àmbit concret i continu d'acord amb els plànols del projecte, i el pla de treballs previstos per la seva execució defineix una seqüència d'activitats que defineixen un camí crític amb activitats entrelligades entre sí. La divisió per lots d'aquesta obra provocaria que l'execució del contracte fos excessivament difícil o onerosa des del punt de vista tècnic i incrementaria l'esforç d'haver de coordinar els diferents contractistes per als diversos lots la qual cosa podria comportar un greu risc de soscavar l'execució adequada del contracte. Per tant, es conclou que el present projecte no es podrà licitar en diferents lots.

16. PRESSUPOST

El pressupost de les obres s'ha efectuat tenint en compte els costos actuals de mà d'obra, dels materials i de la maquinària, per poder formar els preus de les diverses unitats d'obra, tal i com es justifica a l'annex núm. 8. Els esmentats preus unitaris inclouen la part proporcional de les despeses d'assaigs de Control de Qualitat.

El banc de preus emprat ha estat el banc de preus de l'ITEC 2024 complementats amb ofertes de diferents fabricants i ajustat en base a les característiques particulars de l'obra.

Aplicant aquests preus als amidaments fets a partir dels plànols del projecte, s'ha elaborat el pressupost de les obres, el qual s'inclou com a document núm. 4 d'aquest projecte, i del qual s'obté el següent resum:

El percentatge corresponent a despeses generals i de benefici industrial ve regulat pel Reial Decret 1098/2001, de 12 d'octubre, pel que s'aprova el Reglament general de la Llei de Contractes de les Administracions Públiques. En el seu article 131, especifica que el benefici industrial del contractista serà del 6% i que les despeses generals poden ser d'entre el 13 i el 17% segons fixi cada departament ministerial. El Ministeri de Fomento fixa el percentatge de despeses generales en un 13% en l'ordre FOM/1824/2013, de 30 de setembre, pel que es fixa el percentatge al que es refereix l'article 131 del Reglament General de la Llei de Contractes de les Administracions Públiques, aprovat pel Reial Decret 1098/2001, de 12 d'octubre.

Pressupost general d'execució material: **DOS-CENTS VUITANTA-SIS MIL NOU-CENTS NORANTA-UN euros amb NORANTA-SIS cèntims (286.991,96 €).**

El pressupost d'execució per contracte s'ha obtingut aplicant sobre l'anterior un 13% en concepte de despeses generals i un 6% de benefici industrial, resultant en un Pressupost general d'execució per contracte (sense IVA): **TRES-CENTS QUARANTA-UN MIL CINC-CENTS VINT euros amb QUARANTA-TRES cèntims (341.520,43 €).**

A la suma anterior s'ha afegit un 21% en concepte de l'Impost sobre el Valor Afegit (IVA), resultant finalment un Pressupost general d'execució per contracte (amb IVA): **QUATRE-CENTS TRETZE MIL DOS-CENTS TRENTA-NOU euros amb SETANTA-DOS cèntims (413.239,72 €).**

17. REVISIÓ DE PREUS

D'acord amb l'article 103 de la Llei 9/2017, de 8 de novembre, de contractes del sector públic, per la qual es transposen a l'ordenament jurídic espanyol les directives del Parlament Europeu i del Consell 2014/23/UE i 2014/24/UE, de 26 de febrer de 2014, no procedeix la inclusió en el Plec de Clàusules Administratives Particulars de l'obra de referència cap clàusula de revisió de preus, per no excedir el termini d'execució de les obres de vint-i-quatre (24) mesos.

18. CLASSIFICACIÓ DEL CONTRACTISTA

La categoria deis contractes d'execució d'obra serà determinada per la seva anualitat mitjana, el càlcul de la qual es farà segons la normativa contractual vigent, amb el PEC del projecte IVA exclòs.

D'acord amb la Llei 9/2017, del 8 de novembre, de Contractes del Sector Públic, per la qual es transposen a l'ordenament jurídic espanyol les directives del Parlament Europeu i del Consell 2014/23/UE i 2014/24/UE, de 26 de febrer de 2014, i el Reial Decret 1098/2001 de 12 d'octubre, modificat pel RD 773/2015, de 28 d'agost, el qual s'aprova el Reglament General de la Llei de Contractes de les Administracions Públiques, a continuació es proposa la classificació que ha de ser exigida als contractistes per admetre'ls a la licitació d'execució d'aquestes obres:

Grup	E Hidràuliques
Subgrup	1 Abastaments i sanejaments
Categoria	2 (de 150.000 a 360.000 € d'anualitat)

D'acord amb l'article 77 de la Llei 9/2017 del 8 de novembre, de Contractes del Sector Públic no és exigible la classificació del contractista per part de les administracions per a l'execució de contractes d'obres que el seu el valor estimat sigui inferior a 500.000 euros (IVA exclòs).

En aquest cas, el contractista podrà acreditar la seva solvència tant mitjançant la seva classificació com a contractista d'obres en el grup o subgrup de classificació que correspongui al contracte, o bé acreditant el compliment dels requisits específics de solvència exigits ens els plecs del contracte.

19. DOCUMENTS QUE CONTÉ EL PROJECTE

Els documents que formen part d'aquest projecte són :

DOCUMENT NUM. 1. MEMÒRIA

MEMÒRIA

ANNEXOS

Annex	núm.	1	Recopilació de la informació existent
Annex	núm.	2	Informe geològic
Annex	núm.	3	Reportatge fotogràfic
Annex	núm.	4	Càlculs hidràulics

Annex núm. 5 Càlculs estructurals

Annex núm. 6 Processos constructius i organització de l'obra

Annex núm. 7 Pla d'obra

Annex núm. 8 Justificació de preus

Annex núm. 9 Estudi de seguretat i salut

Annex núm. 10 Gestió de residus

Annex núm. 11 Serveis afectats

DOCUMENT NÚM. 2.- PLÀNOLS

1.- Situació, emplaçament i índex de plànols

2.- Planta topogràfica

3.- Planta general

4.- Renovació de la xarxa del camí del cementiri, Ctra GI-533 i carrer de les Escoles

DOCUMENT NÚM. 3.- PLEC DE PRESCRIPCIONS TÈCNIQUES

DOCUMENT NÚM. 4.- PRESSUPOST

Amidaments

Quadre de preus 1

Quadre de preus 2

Pressupost

Resum del pressupost

Últim full

20. DECLARACIÓ D'OBRA COMPLETA

En acompliment de l'article 127 del Reial Decret 1098/2001 de 12 d'octubre, pel que s'aprova el Reglament General de la Llei de Contractes de les Administracions Públiques, i de l'article 233 de la Llei 9/2017, del 8 de novembre, de Contractes del Sector Públic, per la qual es transposen a l'ordenament jurídic espanyol les directives del Parlament Europeu i del Consell 2014/23/UE i 2014/24/UE, de 26 de febrer de 2014, es manifesta que el projecte comprèn una obra completa en el sentit exigit en l'article 125 del Reial Decret 1098/2001 de 12 d'octubre, ja que conté tots i cadascun dels elements que són precisos per a la utilització de l'obra i és susceptible d'ésser lliurada a l'ús general.

Així mateix, es fa constar que l'obra compleix els requisits exigits per la Llei 3/2007 de 4 de juliol de l'Obra Pública i concretament allò reflectit a l'article 18 de la mateixa.

21. CONCLUSIÓ

Amb tot el que s'ha exposat en aquesta memòria, i amb els documents que constitueixen aquest projecte, es considera que es verifiquen els objectius de la seva redacció i es sotmet a l'aprovació dels organismes competents.

Aiguaviva, setembre de 2024

L'enginyer industrial autor del projecte:



Oscar Soria i Garcia

Col·legiat núm. 19.794

ABM, Serveis d'enginyeria i consulting, S. L.

ANNEXOS

ANNEX NÚM. 1. RECOPILACIÓ I ANÀLISI DE LA INFORMACIÓ EXISTENT

ANNEX NÚM. 1: RECOPILACIÓ DE LA INFORMACIÓ EXISTENT

ÍNDEX

1. INTRODUCCIÓ 3

2. DOCUMENTACIÓ 3

APÈNDIX 1.- MEMÒRIA VALORADA MILLORA DE L'EFICIÈNCIA DE LA XARXA D'AIGUA D'AIGUAVIVA 5

APÈNDIX 2.- EXTRACTE DE L'ACTUALITZACIÓ PLA DIRECTOR D'ABASTAMENT D'AIGUAVIVA 21

1. INTRODUCCIÓ

En aquest annex s'inclou la documentació utilitzada per la redacció del present projecte constructiu.

2. DOCUMENTACIÓ

- Memòria valorada millora de l'eficiència de la xarxa d'aigua d'Aiguaviva (2023).
- Extracte de l'Actualització Pla Director d'abastament d'Aiguaviva (Juliol de 2022).

APÈNDIX 1.- Memòria valorada millora de l'eficiència de la xarxa d'aigua d'Aiguaviva

MEMÒRIA VALORADA
MILLORA DE L'EFICIÈNCIA DE LA XARXA D'AIGUA D'AIGUAVIVA

ANY 2023

MUNICIPI D'AIGUAVIVA

PRODAISA

ÍNDEX

MEMÒRIA 1

1. ANTECEDENTS 2
2. OBJECTE DE LA MEMÒRIA 4
3. OBJECTE DE L'ACTUACIÓ 5
4. SOLUCIÓ PLANTEJADA 5
5. DESCRIPCIÓ DE LES OBRES OBJECTE DE LA MEMÒRIA 6
6. CRONOGRAMA D'EXECUCIÓ D'OBRA 7
   - 6.1- Permisos i/o autoritzacions 8
7. JUSTIFICACIÓ DE LA VIABILITAT TÈNCIA DE L'ACTUACIÓ 8
   - 7.1- Estimació del volum de pèrdues a eliminar 8
   - 7.2 Pla director d'abastament i distribució d'aigua al municipi 10
8. RESUM DEL PRESSUPOST 10

PRESSUPOST 11

PLÀNOLS 17

MEMÒRIA

1. ANTECEDENTS

Aiguaviva és un municipi situat a la comarca del Gironès, amb una extensió de 26,98 Km². Actualment té una població censada de 780 habitants (IDESCAT, 2022) i compta amb 346 abonats.

L'aigua subministrada de la xarxa prové majoritàriament del Pou Vell amb un 55 % respecte del total i, la resta , de la connexió en Alta de Cicle d'Aigua del Ter, S.A. (en endavant CATSA) amb un 45 %. L'aigua captada pel Pou Vell (i pel pou Nou si fos operatiu) es condueix al Dipòsit Nou de 500 m3 de capacitat i amb solera a la cota 187. Al seu costat es troba el dipòsit Vell, amb una capacitat de 170 m3. L'aigua provinent de la connexió en Alta de CATSA es condueix a diferents infraestructures. Per una banda, mitjançant el sistema de Re elevació Aiguaviva, l'aigua arriba al Dipòsit Nou i, per altra banda, gracies al Grup de Pressió del sector "Casa Nova". Els Dipòsits Nou i Vell distribueixen a les xarxes d'Aiguaviva, Xarxa de Mas Aliu i Xarxa Casa Nova. Aquestes últimes a partir de dues vàlvules reductores de pressió.

L'abastament disposa d'un sistema de telegestió, SITCAB (Sistema Integral de Telegestió i Control d'abastament) que consisteix en automatitzar el procés i disposar d'una eficaç eina de supervisió i control de l'abastament d'aigua. Aquest sistema disposa d'una estació central que processa tota la informació que rep i mostra en tot moment l'estat dels paràmetres establerts.

La xarxa d'abastament d'Aiguaviva té una longitud de 27,43 km, composta principalment per materials plàstics.

Xarxa	Longitud	%
Alta	7.794,20	28%
PE	5.572,14	71%
FC	2.222,06	29%
Baixa	19.634,70	72%
PE	17.398,25	89%
PVC	20,94	0%
FC	2.215,50	11%
Total general	27.428,89	100%

L'aigua subministrada de la xarxa prové de pous ubicats al municipi. El volum d'aigua subministrat des del dipòsit de capçalera l'any 2022 per a tot l'abastament va ser de 238.944 m³/any mentre que el volum total registrat ha estat de 156.979 m³/any. Partint d'aquests valors, es calcula que el rendiment de la xarxa d'abastament d'Aiguaviva és d'aproximadament 65,69 %.

A continuació s'adjunta l'esquema de funcionament de l'abastament d'Aiguaviva:

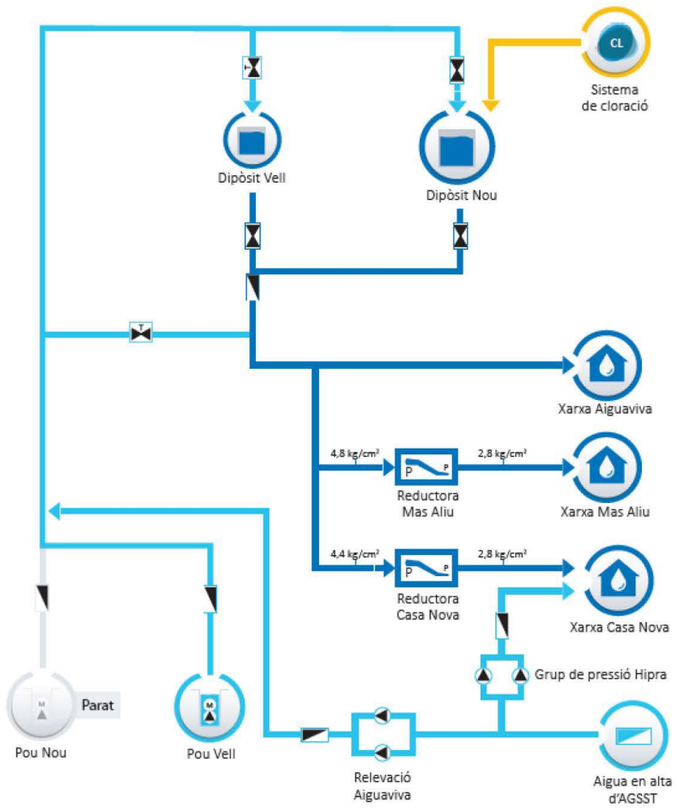

Part de la xarxa de subministrament és antiga, construïda fa més de 20 anys i que ha superat amb escreix la seva via útil. Concretament la xarxa instal·lada al Camí del Cementiri, el carrer Escoles i una part de canonada instal·lada a la Carretera 553.

Aquests tres sectors de la xarxa d'Aiguaviva presenta deficiències estructurals que provoca que sigui la zona on apareixen les fuites més rellevants i conseqüentment pèrdues d'aigua.

El tub existent al camí del Cementiri és la canonada principal de distribució que subministra a tota la població d'Aiguaviva. Aquesta canonada es troba situada a una profunditat considerable i presenta problemes estructurals importants. Quan apareix una avaria, degut a les característiques d'instal·lació (profunditat i tipologia i ubicació del terreny) és molt dificultós les reparacions. També cal destacar que el fet de ser la canonada principal de distribució, qualsevol reparació d'avaria en aquest tub implica deixar sense subministrament d'aigua a tot el poble d'Aiguaviva.

Per aquest motiu és necessari actuar amb l'objectiu de millorar l'eficiència de la xarxa municipal del poble d'Aiguaviva i alhora garantir un bon servei als usuaris.

Es proposa renovar aquest sector de xarxa, és a dir, les canonades de PE existents, de 160 i 125 mm de diàmetre, dels sectors esmentats; **camí del cementiri, carrer Escoles i part de la carretera i 553 a l'alçada de la rotonda** per tal de millora l'eficiència energètica i reduir les pèrdues hídriques del municipi.

2. OBJECTE DE LA MEMÒRIA

En data 26 de juny del 2023, el **Departament d'acció climàtica, alimentació i Agenda Rural** publica al Diari Oficial de la Generalitat de Catalunya les bases reguladores d'una línia de subvencions adreçades als ens locals per a la realització d'actuacions per a la millora i renovació de les xarxes de subministrament d'aigua en baixa i per a la millora de la digitalització dels sistemes de gestió de l'aigua urbana dels municipis de Catalunya.

Per aquesta raó, l'Ajuntament d'Aiguaviva ha encarregat a PRODAISA la redacció d'aquesta memòria valorada per definir i valorar **les actuacions per a la millora i renovació de subministrament d'aigua en baixa del municipi amb la finalitat de reduir les pèrdues d'aigua a la xarxa de distribució urbana en baixa.**

3. OBJECTE DE L'ACTUACIÓ

Actualment l'abastament d'Aiguaviva disposa de comptador volumètric tant en les captacions com en els dipòsits i tots els abonats connectats a la xarxa, un total de 346 comptadors. Amb les dades que es registren d'aquest cabalímetre és possible comptabilitzar la quantitat de pèrdues d'aigua potable que hi ha a la xarxa.

A continuació s'adjunta les dades dels consums del municipi:

Dades de consums	
Número abonats	346
Consum subministrada	238.944 m^3/any
Consum registrada	156.979 m^3/any
Rendiment de la xarxa	65,69 %

En el darrer any 2022 hi ha hagut 14 avaries en el sector, essent avaries que han representat una notable repercussió respecte a la pèrdua d'aigua i en la gestió del servei.

La renovació de la xarxa reduirà el número d'avaries millorant el rendiment hidràulic de l'abastament. Per tant, l'actuació proposada permetrà **estalviar aigua i conseqüentment millorar l'adaptació del municipi al canvi climàtic.**

4. SOLUCIÓ PLANTEJADA

Amb l'objectiu **de millorar l'eficiència de la xarxa municipal i reduir les fuites d'aigua a la xarxa de distribució urbana en baixa**, maximitzar l'estalvi d'aigua i incrementar la garantia del sistema, es pretén renovar un tram de xarxa mitjançant **la substitució de la xarxa de distribució del camí del cementiri, la carretera 533 a l'alçada de la rotonda del nucli d'Aiguaviva i el carrer Escoles.**

L'actuació pretén renovar 1.172 m de xarxa compresos així com les escomeses i comptadors domiciliaris. **Amb aquestes actuacions es reduirà el número d'avaries i el percentatge d'aigua incontrolada.**

5. DESCRIPCIÓ DE LES OBRES OBJECTE DE LA MEMÒRIA

L'obra proposada de renovació i millora la xarxa de d'abastament d'aigua d'Aiguaviva es pretén **executar en tres fases** per tal de minimitzar les incidències al servei d'aigua als abonats i garantir la continuïtat d'aquest servei.

Cada fase consistirà en la renovació de la xarxa de distribució, les quals seran:

- **Fase 1**: Camí del Cementiri
- **Fase 2**: Ctra. GI-533.
- **Fase 3**: Carrer Escoles

Prèviament a l'inici de les obres de cada fase, caldrà instal·lar un provisional d'obra per garantir el subministrament del servei d'aigua als abonats afectats per l'actuació. També serà necessari, principalment a la segona fase, adoptar una adequada senyalització relacionada amb l'ordenació adoptada i abalisament que destaqui la presència dels límits de l'obra.

A totes les fases consistirà en la renovació de les canonades existents per canonada de polietilè de diàmetre adequat. Per a cada actuació es requerirà fer rasa, tall de paviment i excavació de rasa per a la instal·lació de la nova xarxa.

També es preveu la instal·lació vàlvules de seccionament i accessoris com hidrants, ventoses i vàlvula de descàrrega en els punts definits en el disseny de xarxa projectada que s'adjunten en l'apartat *plànols* de la memòria valorada. Per a cada un dels elements hidràulics es construirà un pou de registre, de 300 mm o 600 mm de diàmetre, segons conveniència.

Instal·lada la nova xarxa amb els accessoris corresponents, s'haurà de realitzar connexions a la xarxa de distribució existent mitjançant la col·locació de vàlvules de comporta.

Finalment es substituiran totes les escomeses d'aigua potable del sector on s'opera, col·locant un armari de comptador a la façana de l'habitatge amb el corresponent comptador.

Tant l'execució de les connexions com el provisional com la comprovació la realitzarà per la Companyia Concessionària del servei d'aigua potable.

6. CRONOGRAMA D'EXECUCIÓ D'OBRA

El termini d'execució que es proposa cinc (5) mesos, a partir del replanteig i com a termini de garantia és de dotze (12) mesos a partir de la recepció provisional.

A continuació s'adjunta el cronograma previst d'execució d'obra:

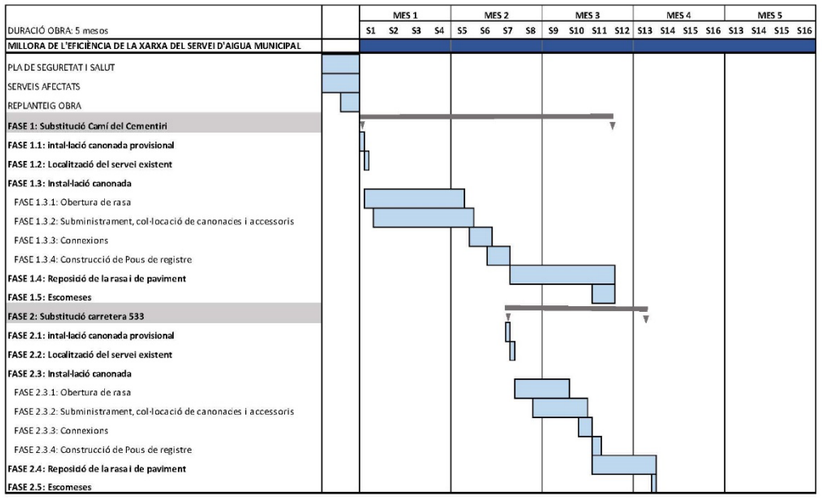

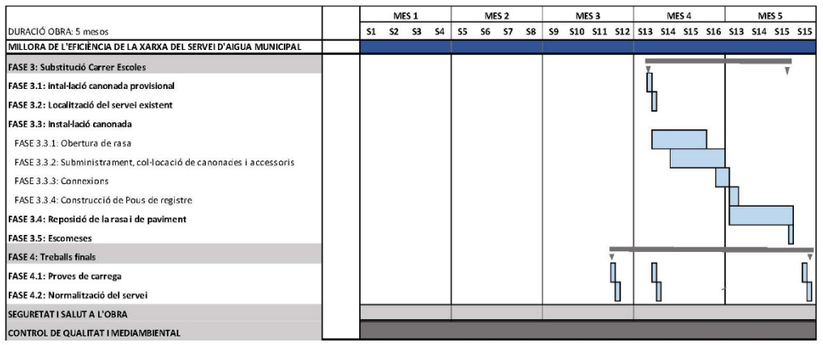

6.1- Permisos i/o autoritzacions

Les actuacions que es preveuen realitzar a la present memòria valorada, són treballs que s'executaran en via pública., excepte la primera Fase. Per tant, només serà necessari el permís i/o autorització per actuacions en zona de protecció de carreteres al Servei Territorial de Carreteres de Girona. Per aquest motiu l'Ajuntament ha tramitat la corresponent sol·licitud.

7. JUSTIFICACIÓ DE LA VIABILITAT TÈCNICA DE L'ACTUACIÓ

L'Ajuntament d'Aiguaviva pretén executar una única actuació que implica la **renovació d'elements de les xarxes de distribució d'aigua com canonades, vàlvules i altres elements que estan en mal estat i han finalitzat la seva vida útil, per reduir pèrdues d'aigua en el sistema**. Això representa la substitució d'un tram de xarxa en el que es coneix que existeixen pèrdues d'aigua com a conseqüència del seu grau de deteriorament.

Actualment aquest sector de xarxa on es vol dur a terme l'actuació subministra aigua potable a tota la població.

La seva execució és tècnicament viable pels següents motius:

- Els treballs es realitzen tots en via pública, sense afectar cap propietat privada.
- S'instal·larà prèviament un provisional d'obres per garantir en tot moment la continuïtat del servei d'aigua
- L'Ajuntament disposa de plànols actualitzats del servei que permet saber de la ubicació i disseny de l'estat de la xarxa i per tant, garantir el coneixement dels punts on s'ha de realitzar les connexions i demés fases de l'obra
- El disseny projectat millorarà la qualitat del servei actual

7.1- Estimació del volum de pèrdues a eliminar

Actualment l'abastament d'Aiguaviva disposa de comptador volumètric a les captacions, als dipòsits, quatre comptadors de sectorització a la xarxa i a tots els abonats connectats a la xarxa, un total de 346 comptadors domèstics. Gràcies a aquest control es possible comptabilitzar la quantitat de pèrdues d'aigua potable que hi ha a la xarxa.

El volum d'aigua subministrat des del dipòsit l'any 2022 per a tot l'abastament va ser de 238.944 m³/any mentre que el volum total registrat ha estat de 156.979 m^3/any. Partint d'aquests valors, es calcula que el rendiment de la xarxa d'abastament d'Aiguaviva és d'aproximadament 65,69 %, és a dir, **un 34,30% d'aigua incontrolada**.

Les infraestructura de l'abastament del sector esmentat no s'han renovat ni millorat des de la seva implantació. La xarxa és antiga, amb diversos punts de xarxa ramificada i amb materials sanitàriament difícils de manipular.

Durant l'any 2022 s'han reparat **5 avaries fortuïtes a la canonada de 160 mm i 9 en els dos sector que es volen renovar** d'un total de 33 avaries en tot el municipi**.**

El tub existent al camí del Cementiri és la canonada principal de distribució que subministra a tota la població d'Aiguaviva. Aquesta canonada es troba situada a una profunditat considerable i presenta problemes estructurals importants. Quan apareix una avaria, degut a les característiques d'instal·lació (profunditat i tipologia del terreny) és molt dificultós les reparacions ja que l'aigua s'escola per camins al subsol que s'han creat amb el pas del temps i apareix metres més avall. Aquest fet implica haver de fer diverses cates de profunditats importants, iniciant per on apareix l'aigua i anar pujant el camí fins trobar la fuita. Aquest fet provoca que la localització sigui complexa i es tardi més de l'esperat a repara l'avaria.

També té un major repercussió aquestes avaries al servei d'aigua respecte a la resta de canonades instal·lades a carrers, ja que és la canonada principal de distribució que subministra aigua a la xarxa del poble d'Aiguaviva.

Per aquesta raó es proposa substituir aquest sector de xarxa reduint així el número d'avaries i conseqüentment millorar el rendiment hidràulic de l'abastament.

Amb l'execució de l'actuació descrita, **s'estima un volum de pèrdues a eliminar de 33.530 m^3 d'aigua a l'any.**

Aquesta quantitat d'aigua estalviada es calcula partint dels següents criteris:

- Volum d'aigua mig perduda a l'avaria: 5 m3/h
- Temps mig de detectar, localitzar i reparar una avaria: 3 dies
- Número d'avaries a l'any: 14
- Pèrdues estructurals del tram a substituir: 28.490 m3/any

PRODAISA MEMÒRIA VALORADA

Amb aquesta actuació es pretén assolir un alt rendiment, reduint el volum d'incontrolats de la xarxa com a resultat de:

- reduir o eliminar l'existència de fuites fortuïtes
- substituir totes les escomeses evitant petites pèrdues de fuites que no es detecten a simple vista i connexions il·legals

7.2 Pla director d'abastament i distribució d'aigua al municipi

El municipi disposa d'un Pla director d'abastament d'aigua potable redactat l'any 2007 i actualitzat al 2.022.

En aquest pla, concretament a la proposta d'actuació (fitxes 22 i 23), contempla la següent actuació:

- **"C.14 – Renovació progressiva de la xarxa d'abastament del nucli urbà d'Aiguaviva"**
- **"C.15 – Substitució de la canonada de distribució dels dipòsits fins al polígon Industrial d'Aiguaviva"**

8. RESUM DEL PRESSUPOST

El pressupost d'execució d'obra, sense IVA, **TRES-CENTS TRENTA-SIS MIL AMB TRES-CENTS SETANA-SIS EUROS CATORZE CÈNTIMS (336.376,14 €)**

40320192L ENRIC PICÓ (C:A17063579)
Firmado digitalmente por 40320192L ENRIC PICÓ (C:A17063579)
Fecha: 2023.09.21 16:21:56 +02'00'

PRESSUPOST

AMIDAMENT	UT.	DESCRIPCIÓ	PREU	TOTAL
		01. FASE 1 - XARXA CAMÍ DEL CEMENTIRI		
		01.01. TREBALLS PRÈVIS		
1,00	PA	Partida alçada a justificar per l'execució de by-pass de la xarxa d'abastament durant l'execució de les obres i les corresponents connexions a escomeses per tal de mantenir l'abastament als veïns durant les obres. Inclou el desmuntatge un cop instal·lada la nova xarxa.	5.120,00	5.120,00
				5.120,00

AMIDAMENT	UT.	DESCRIPCIÓ	PREU	TOTAL
		01.02. OBRA CIVIL		
1.670,00	ML	Tall de formigó/asfalt/vorera amb disc.	6,95	11.598,99
501,00	M2	Arrencament de paviment de formigó/asfalt/vorera.	37,80	18.937,80
871,00	ML	Excavació de rasa, de 0,40 x 1,00 ml de profunditat, amb mitjans mecànics, en qualsevol tipus de terreny, EXCLÒS ROCA, per a conducció d'aigua. Inclou obertura, llit i recobriment de canonada amb sorra fina, replé amb material extret de la pròpia excavació i compactació.	30,50	26.565,50
209,04	M3	Càrrega i transport de terres a terreny autoritzat (esponjament teòric 20%)	8,21	1.716,43
97,70	M3	Càrrega i transport de runes a abocador autoritzat (esponjament teòric 30%)	53,89	5.264,96
52,26	M3	Estesa i piconatge de material granular.	42,00	2.194,92
501,00	M2	Reposició de paviment de formigó de 15 cm.	51,20	25.651,20
501,00	M2	Reposició d'aglomerat asfàltic en calent.	70,80	35.470,80
1,00	UT	Construcció de pou de registre de DN600 mm de fins a 1,00 ml de profunditat mitjançant formació de mitja canya amb rajol ceràmic resistent i arqueta tronco-cònica prefabricada de formigó aferrat amb morter de ciment porland. Inclou marc i tapa homologades de fundició dúctil.	690,00	690,00
1,00	UT	Construcció de pou de registre de DN300 mm de fins a 1,00 ml de profunditat mitjançant formació de mitja canya amb rajol ceràmic resistent i arqueta tronco-cònica prefabricada de formigó aferrat amb morter de ciment porland. Inclou marc i tapa homologades de fundició dúctil.	460,80	460,80
2,00	UT	Repicat i reconstrucció de pou de registre existent amb morter de ciment porland.	350,00	700,00
1,00	PA	Localització de serveis afectats i posterior reposició	2.720,00	2.720,00
				131.971,40

AMIDAMENT	UT.	DESCRIPCIÓ	PREU	TOTAL
		01.03. AIGUA POTABLE		
871,00	ML	Subministrament i col·locació de canonada de PE.AD.PN-10 DN160 mm. 10at. Segons normativa UNE i AENOR en PE-100. Inclou banda blava senyalitzadora.	38,00	33.098,00
1,00	UT	Subministrament i col·locació de derivació en T electrosoldable de PE.AD.PN-10 DN160/160 mm.	162,40	162,40
1,00	UT	Subministrament i col·locació de derivació en T electrosoldable de PE.AD.PN-10 DN160/125 mm.	220,82	220,82
10,00	UT	Subministrament i col·locació de colze 45º/90º injectable PE.AD.PN-10 DN160 mm.	162,39	1.623,90
1,00	UT	**Connexió 1**: a xarxa municipal de PE DN160 mm mitjançant col·locació de vàlvula de comporta amb eix d'acer inoxidable DN150 mm i accessoris. Tot completament instal·lat i provat a **realitzar per la Companyia Concessionària del servei d'aigua potable.**	2.365,00	2.365,00

AMIDAMENT	UT.	DESCRIPCIÓ	PREU	TOTAL
	01.03.	**AIGUA POTABLE**		
1,00	UT	**Connexió 2:** a xarxa municipal d'aigua potable existent de PE DN63 mm mitjançant col·locació de vàlvula de comporta amb eix d'acer inoxidable DN50 mm i accessoris. Tot completament instal.lat i provat a **realitzar per la Companyia Concessionària del servei d'aigua potable**.	1.550,00	1.550,00
1,00	UT	**Connexió 3:** a xarxa municipal de PE DN125 mm mitjançant col·locació de vàlvula de comporta amb eix d'acer inoxidable DN100 mm i accessoris. Tot completament instal.lat i provat a **realitzar per la Companyia Concessionària del servei d'aigua potable.**	1.250,00	1.250,00
1,00	UT	**Connexió 4:** a xarxa municipal de PE DN160 mm mitjançant col·locació de vàlvula de comporta amb eix d'acer inoxidable DN150 mm i accessoris. Tot completament instal.lat i provat a **realitzar per la Companyia Concessionària del servei d'aigua potable.**	2.475,00	2.475,00
2,00	UT	Assaig estàtic de prova de càrrega de la nova xarxa	362,90	725,80
				43.470,92
		01. TOTAL FASE 1 - XARXA CAMÍ DEL CEMENTIRI		**180.562,32**

AMIDAMENT	UT.	DESCRIPCIÓ	PREU	TOTAL
	02.	**FASE 2 - XARXA CARRETERA GI-533**		
	02.01.	**TREBALLS PRÈVIS**		
1,00	PA	Partida alçada a justificar per l'execució de by-pass de la xarxa d'abastament durant l'execució de les obres i les corresponents connexions a escomeses per tal de mantenir l'abastament als veins durant les obres. Inclou el desmuntatge un cop instal·lada la nova xarxa.	2.560,00	2.560,00
				2.560,00

AMIDAMENT	UT.	DESCRIPCIÓ	PREU	TOTAL
	02.02.	**OBRA CIVIL**		
2,00	UT	Obertura de cata de 1,00x1,00 ml sobre formigó/asfalt/vorera.	310,00	620,00
140,00	ML	Tall de formigó/asfalt/vorera amb disc.	6,95	972,37
62,00	M2	Arrencament de paviment de formigó/asfalt/vorera.	37,80	2.343,60
176,00	ML	Excavació de rasa, de 0,40 x 1,00 ml de profunditat, amb mitjans mecànics, en qualsevol tipus de terreny, EXCLÒS ROCA, per a conducció d'aigua. Inclou obertura, llit i recobriment de canonada amb sorra fina, replé amb material extret de la pròpia excavació i compactació.	30,50	5.368,00
44,35	M3	Càrrega i transport de terres a terreny autoritzat (esponjament teòric 20%)	8,21	364,16
12,09	M3	Càrrega i transport de runes a abocador autoritzat (esponjament teòric 30%)	53,89	651,52
13,86	M3	Estesa i piconatge de material granular.	42,00	582,12
62,00	M2	Reposició de paviment de formigó de 15 cm.	51,20	3.174,40
12,00	M2	Reposició d'aglomerat asfàltic en calent.	70,80	849,60
40,00	M2	Reposició de panot amb morter.	64,95	2.598,00
2,00	UT	Construcció de pou de registre de DN600 mm de fins a 1,00 ml de profunditat mitjançant formació de mitja canya amb rajol ceràmic resistent i arqueta tronco-cònica prefabricada de formigó aferrat amb morter de ciment portland. Inclou marc i tapa homologades de fundició dúctil.	690,00	1.380,00
2,00	UT	Repicat i reconstrucció de pou de registre existent amb morter de ciment portland.	350,00	700,00
1,00	PA	Localització de serveis afectats i posterior reposició	1.360,00	1.360,00
				20.963,77

AMIDAMENT	UT.	DESCRIPCIÓ	PREU	TOTAL
	02.03.	**AIGUA POTABLE**		
168,00	ML	Subministrament i col.locació de canonada de PE.AD.PN-10 DN160 mm. 10at. Segons normativa UNE i AENOR en PE-100. Inclou banda blava senyalitzadora.	36,13	6.069,84
1,00	UT	Subministrament i col.locació d'hidrant contraincendis H100 , ràcord barcelona, comporta elàstica, eix d'acer inoxidable i volant muntat sobre tub PE.AD.PN-10.	986,85	986,85
1,00	UT	Subministrament i col·locació de boca de reg de 45 mm amb ràcord Barcelona, comporta elàstica, eix d'acer inoxidable i volant sobre tub de PE.AD.PN-10.	522,48	522,48
5,00	UT	Subministrament i col.locació de colze 45º/90º injectable PE.AD.PN-10 DN160 mm.	162,39	811,95
1,00	UT	**Connexió 5**: a xarxa municipal de PE 160 mm mitjançant col·locació d'accessoris necessaris pel correcte muntatge . Tot completament instal.lat i provat a **realitzar per la Companyia Concessionària del servei d'aigua potable.**	1.250,00	1.250,00
1,00	UT	**Connexió 6**: a xarxa municipal de PE DN160 mm mitjançant col·locació de vàlvula de comporta amb eix d'acer inoxidable DN150 mm i accessoris. Tot completament instal.lat i provat a **realitzar per la Companyia Concessionària del servei d'aigua potable.**	2.475,00	2.475,00
1,00	UT	Assaig estàtic de prova de càrrega de la nova xarxa	362,90	362,90
				12.479,02
		02. TOTAL FASE 2 - XARXA CARRETERA GI-533		**36.002,79**

AMIDAMENT	UT.	DESCRIPCIÓ	PREU	TOTAL
	03.	**FASE 3 - XARXA CARRER LES ESCOLES**		
	03.01.	**TREBALLS PRÈVIS**		
1,00	PA	Partida alçada a justificar per l'execució de by-pass de la xarxa d'abastament durant l'execució de les obres i les corresponents connexions a escomeses per tal de mantenir l'abastament als veins durant les obres. Inclou el desmuntatge un cop instal·lada la nova xarxa.	2.560,00	2.560,00
				2.560,00

AMIDAMENT	UT.	DESCRIPCIÓ	PREU	TOTAL
	03.02.	**OBRA CIVIL**		
4,00	UT	Obertura de cata de 1,00x1,00 ml sobre formigó/asfalt/vorera.	310,00	1.240,00
250,00	ML	Tall de formigó/asfalt/vorera amb disc.	6,95	1.736,38
75,00	M2	Arrencament de paviment de formigó/asfalt/vorera.	37,80	2.835,00
125,00	ML	Excavació de rasa, de 0,40 x 1,00 ml de profunditat, amb mitjans mecànics, en qualsevol tipus de terreny, EXCLÒS ROCA, per a conducció d'aigua. Inclou obertura, llit i recobriment de canonada amb sorra fina, replé amb material extret de la pròpia excavació i compactació.	30,50	3.812,50
30,00	M3	Càrrega i transport de terres a terreny autoritzat (esponjament teòric 20%)	8,21	246,33
14,63	M3	Càrrega i transport de runes a abocador autoritzat (esponjament teòric 30%)	53,89	788,40
7,50	M3	Estesa i piconatge de material granular.	42,00	315,00
75,00	M2	Reposició de paviment de formigó de 15 cm.	51,20	3.840,00
1,20	M2	Reposició d'aglomerat asfàltic en calent.	70,80	84,96
73,80	M2	Reposició de lloses amb morter	75,60	5.579,28
2,00	UT	Repicat i reconstrucció de pou de registre existent amb morter de ciment portland.	350,00	700,00
1,00	PA	Localització de serveis afectats i posterior reposició	1.360,00	1.360,00
				22.537,85

AMIDAMENT	UT.	DESCRIPCIÓ	PREU	TOTAL
	03.03.	**AIGUA POTABLE**		
125,00	ML	Subministrament i col.locació de canonada de PE.AD.PN-10 DN125 mm. 10at. Segons normativa UNE i AENOR en PE-100. Inclou banda blava senyalitzadora.	25,11	3.138,75
1,00	UT	Subministrament i col.locació d'hidrant contraincendis H100 , ràcord barcelona, comporta elàstica, eix d'acer inoxidable i volant muntat sobre tub PE.AD.PN-10.	986,85	986,85
2,00	UT	Subministrament i col.locació de derivació en T electrosoldable de PE.AD.PN-10 DN125/63 mm.	146,52	293,04
5,00	UT	Subministrament i col.locació de colze 45º/90º injectable PE.AD.PN-10 DN125 mm.	80,40	402,00
1,00	UT	**Connexió 7**: a xarxa municipal d'aigua potable existent de PE DN125 mm mitjançant col·locació de vàlvula de comporta amb eix d'acer inoxidable DN100 mm i accessoris. Tot completament instal.lat i provat a **realitzar per la Companyia Concessionària del servei d'aigua potable.**	1.250,00	1.250,00
1,00	UT	**Connexió 8**: a xarxa municipal d'aigua potable existent de FC DN60 mm mitjançant col·locació de vàlvula de comporta amb eix d'acer inoxidable DN65 mm i accessoris. Tot completament instal.lat i provat a **realitzar per la Companyia Concessionària del servei d'aigua potable.**	1.369,00	1.369,00
1,00	UT	**Connexió 9**: a xarxa municipal d'aigua potable existent de PE DN63 mm mitjançant col·locació de vàlvula de comporta amb eix d'acer inoxidable DN65 mm i accessoris. Tot completament instal.lat i provat a **realitzar per la Companyia Concessionària del servei d'aigua potable.**	1.150,00	1.150,00
1,00	UT	**Connexió 10**: a xarxa municipal d'aigua potable existent de PE DN125 mm mitjançant col·locació de vàlvula de comporta amb eix d'acer inoxidable DN100 mm i accessoris. Tot completament instal.lat i provat a **realitzar per la Companyia Concessionària del servei d'aigua potable.**	1.250,00	1.250,00
6,00	UT	Treballs d'instal·lació d'escomesa equipada de 32 mm, repicar façana per a nou armari de comptador i subministrament i col·locació de comptador. Inclou obra civil.	1.365,00	8.190,00
1,00	UT	Assaig estàtic de prova de càrrega de la nova xarxa	362,90	362,90
				18.392,54
		03. TOTAL FASE 3		**43.490,39**

RESUM PRESSUPOST OBRA	
DESCRIPCIÓ	**TOTAL**
01.01.TREBALLS PREVIS	5.120,00
01.02.OBRA CIVIL	131.971,40
01.03.AIGUA POTABLE	43.470,92
01. TOTAL FASE 1 - XARXA CAMÍ DEL CEMENTIRI	**180.562,32**
02.01.TREBALLS PREVIS	2.560,00
02.02.OBRA CIVIL	20.963,77
02.03.AIGUA POTABLE	12.479,02
02. TOTAL FASE2 - XARXA CARRETERA GI-533	**36.002,79**
03.01.TREBALLS PREVIS	2.560,00
03.02.OBRA CIVIL	22.537,85
03.03.AIGUA POTABLE	18.392,54
03. TOTAL FASE3 - XARXA CARRER LES ESCOLES	**43.490,39**
IMPREVISTOS	14.133,45
SEGURETAT I SALUT	5.653,38
CONTROL DE QUALITAT	2.826,69
TOTAL PRESSUPOST D'EXECUCIÓ DE MATERIAL	282.669,02
13 % DESPESES GENERALS SOBRE P.E.M.	36.746,97
6 % BENEFICI INDUSTRIAL SOBRE P.E.M.	16.960,14
TOTAL PRESSUPOST D'OBRA	**336.376,14**
PROJECTE EXECUTIU	11.773,16
DIRECCIÓ D'OBRA	10.091,28
SUBTOTAL	**358.240,58**
21 % IVA	75.230,52
TOTAL PRESSUPOST D'OBRA PER CONTRACTE	**433.471,11**

PRODAISA MEMÒRIA VALORADA

PLÀNOLS

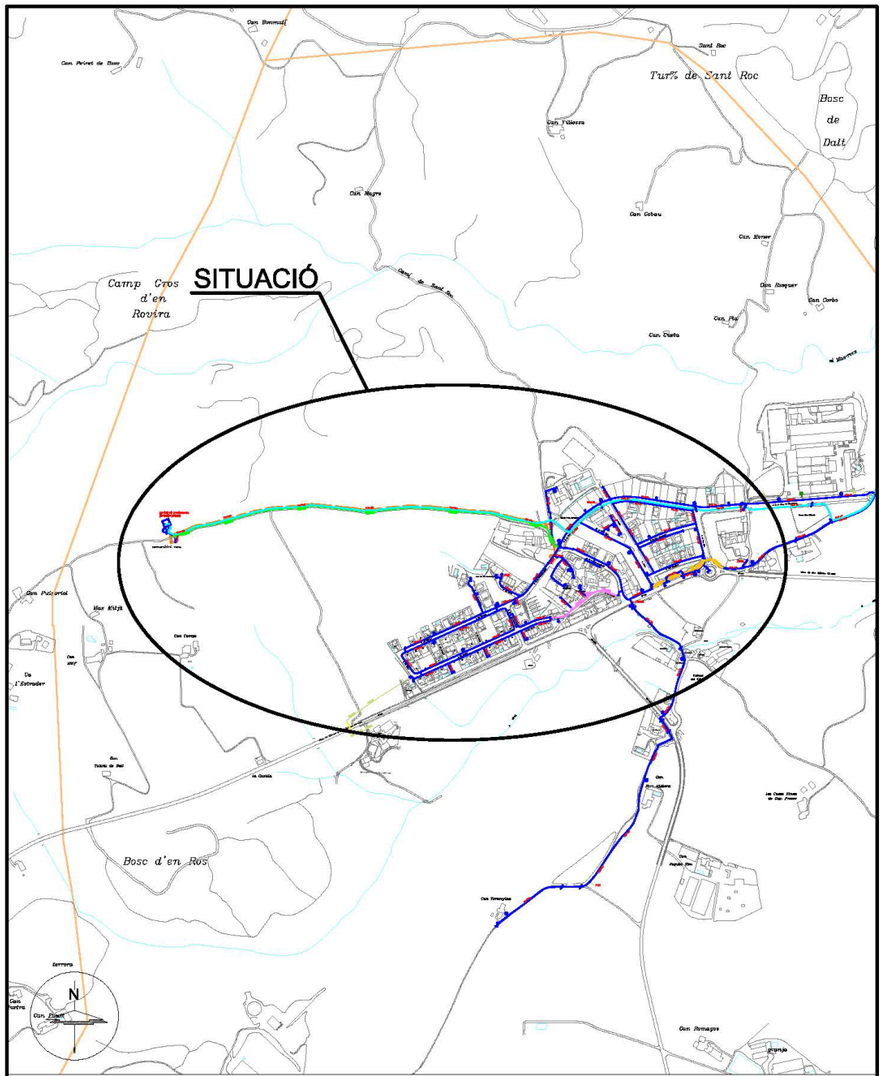

LLEGENDA

- CANONADA DISTRIBUCIÓ
- CANONADA GRUP PRESSIÓ
- CANONADA IMPULSIÓ
- TRAÇAT LÍNIA ELÈCTRICA
- VÀLVULA COMPORTA
- VÀLVULA DE RETENCIÓ
- VÀLVULA DESCÀRREGA
- VENTOSA
- HIDRANT
- BOCA DE REG
- FONT
- BOMBA
- COMPTADOR
- ESCOMESA
- CON REDUCCIÓ
- QUADRE ELÈCTRIC
- CANONADA PROJECTADA

PRO. Nº1950 - AC - 20.09.23

PRODAISA
c/Astúries, nº 9
Girona 17.003
Telf. 972.20.20.78
Fax. 972.22.44.51

TÍTOL REMODELACIÓ DE LA XARXA D'AIGUA POTABLE D'AIGUAVIVA
TERME MUNICIPAL D'AIGUAVIVA (EL GIRONÈS)

PLÀNOL	ESCALA	NÚM.
SITUACIÓ	1/7500	1

REF. CAD	DIBUIXAT	APROVAT	DATA
O:\AIGUAVIVA\PROJECTES\PRO-1950 MILLORES XARXA.dwg	ADRIÀ CULLA	ENRIC PICÓ	SETEMBRE 2023

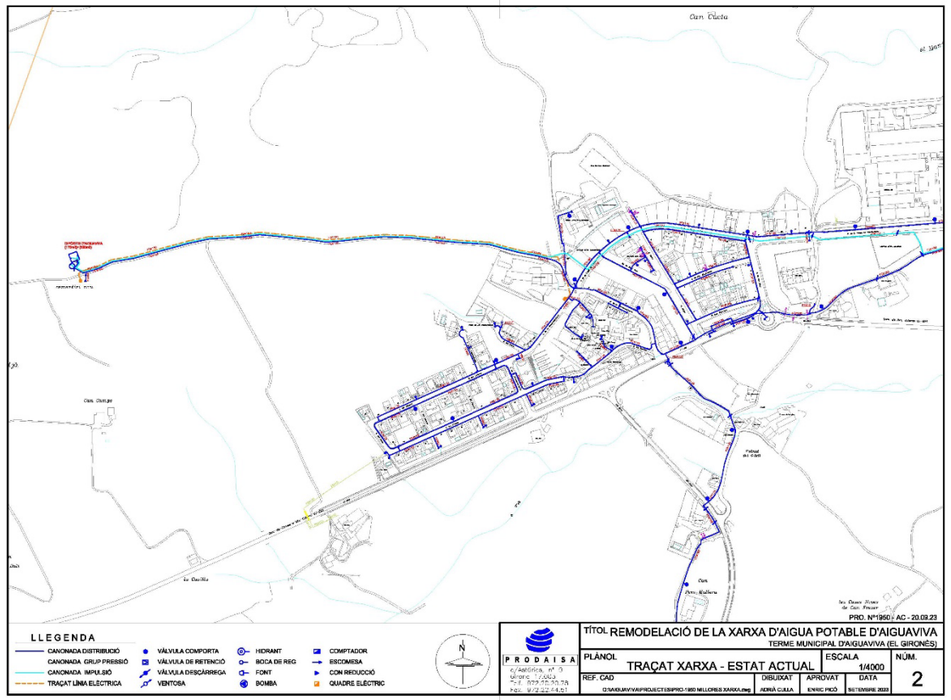
LLEGENDA
CANONADA DISTRIBUCIÓ
CANONADA GRUP PRESSIÓ
CANONADA IMPULSIÓ
TRAÇAT LÍNIA ELÉCTRICA
VÀLVULA COMPORTA
VÀLVULA DE RETENCIÓ
VÀLVULA DESCÀRREGA
VENTOSA
HIDRANT
BOCA DE REG
FONT
BOMBA
COMPTADOR
ESCOMESA
CON REDUCCIÓ
QUADRE ELÉCTRIC
PRODAISA
TÍTOL REMODELACIÓ DE LA XARXA D'AIGUA POTABLE D'AIGUAVIVA
TERME MUNICIPAL D'AIGUAVIVA (EL GIRONÈS)
PLÀNOL TRAÇAT XARXA - ESTAT ACTUAL
ESCALA 1/4000
NÚM. 2
REF. CAD
DIBUIXAT ADRIÀ CULLA
APROVAT ENRIC PICÓ
DATA SETEMBRE 2023

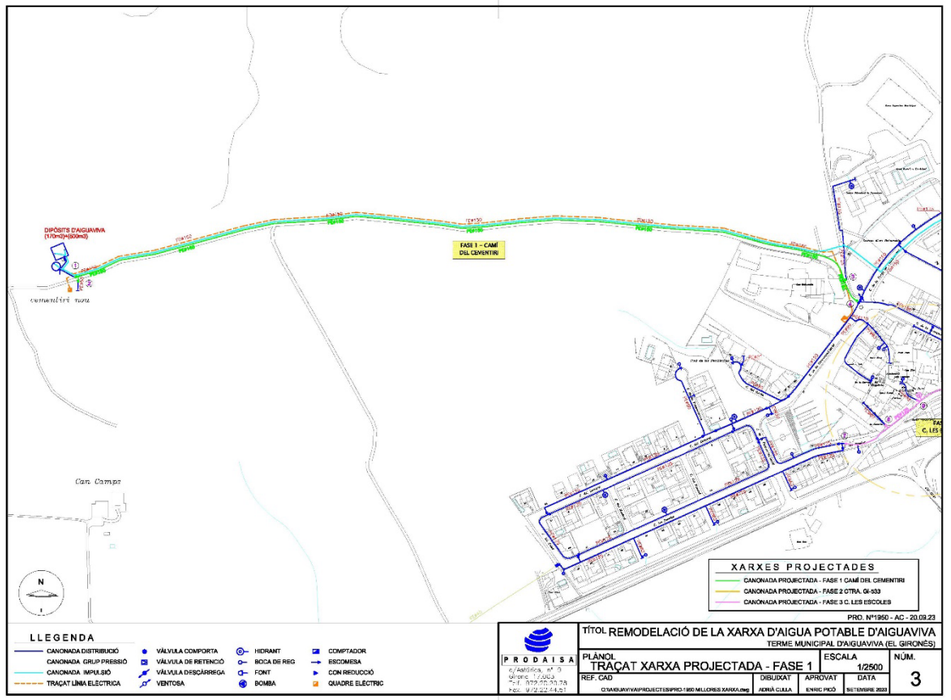
DIPÒSITS D'AIGUAVIVA
FASE 1 - CAMÍ DEL CEMENTIRI
Can Campa
XARXES PROJECTADES
CANONADA PROJECTADA - FASE 1 CAMÍ DEL CEMENTIRI
CANONADA PROJECTADA - FASE 2 OTRA. 04-033
CANONADA PROJECTADA - FASE 3 C. LES ESCOLES
LLEGENDA
CANONADA DISTRIBUCIÓ
CANONADA GRUP PRESSIÓ
CANONADA IMPULSIÓ
TRAÇAT LÍNIA ELÉCTRICA
VÀLVULA COMPORTA
VÀLVULA DE RETENCIÓ
VÀLVULA DESCÀRREGA
VENTOSA
HIDRANT
BOCA DE REG
FONT
BOMBA
COMPTADOR
ESCOMESA
CON REDUCCIÓ
QUADRE ELÉCTRIC
PRODAISA
TÍTOL REMODELACIÓ DE LA XARXA D'AIGUA POTABLE D'AIGUAVIVA
TERME MUNICIPAL D'AIGUAVIVA (EL GIRONÈS)
PLÀNOL TRAÇAT XARXA PROJECTADA - FASE 1
ESCALA 1/2500
NÚM. 3
REF. CAD
DIBUIXAT ADRIÀ CULLA
APROVAT ENRIC PICÓ
DATA SETEMBRE 2023

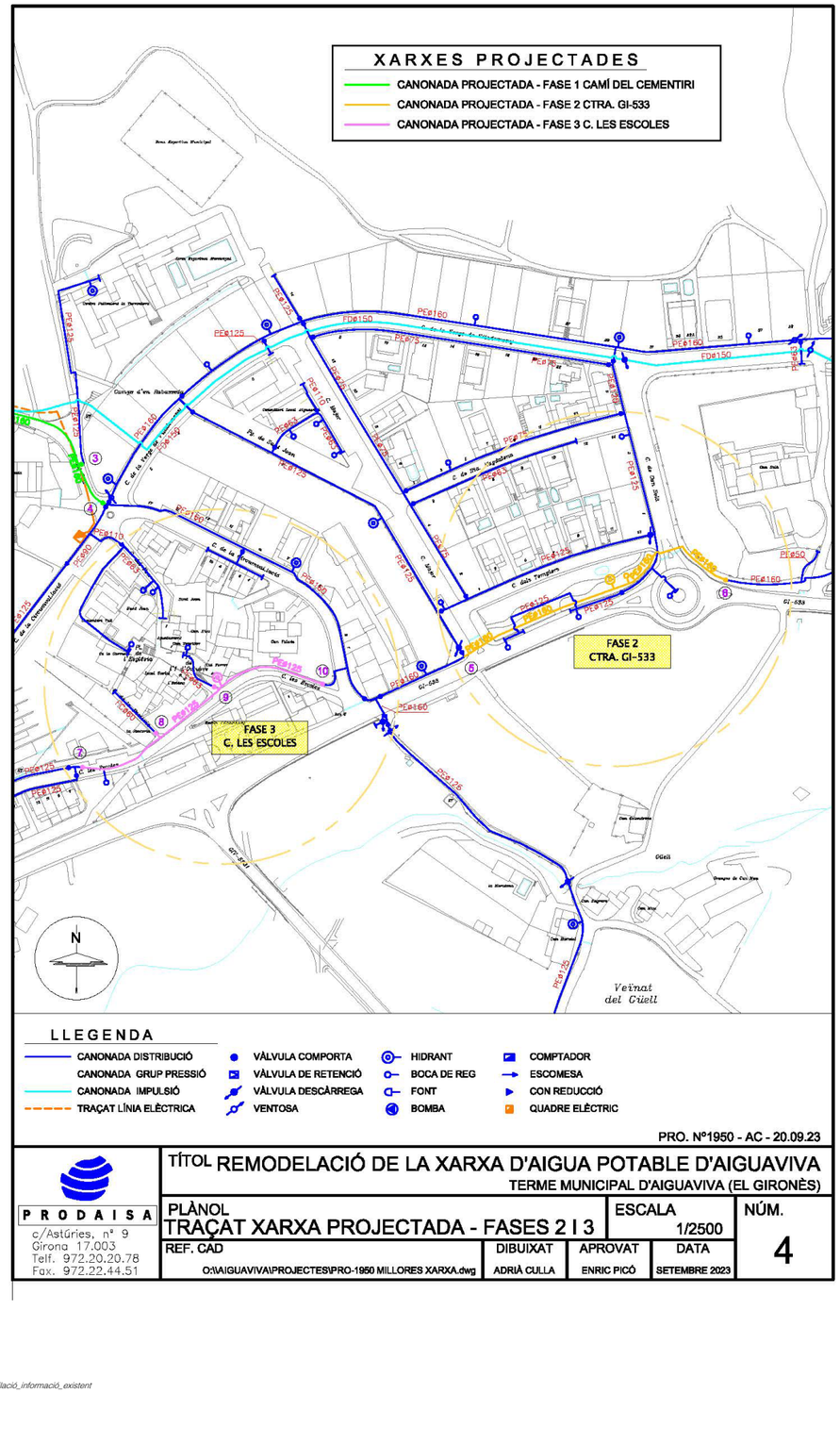
XARXES PROJECTADES
CANONADA PROJECTADA - FASE 1 CAMÍ DEL CEMENTIRI
CANONADA PROJECTADA - FASE 2 CTRA. GI-533
CANONADA PROJECTADA - FASE 3 C. LES ESCOLES
FASE 2
CTRA. GI-533
FASE 3
C. LES ESCOLES
N
Veïnat
del Griell
LLEGENDA
CANONADA DISTRIBUCIÓ
CANONADA GRUP PRESSIÓ
CANONADA IMPULSIÓ
TRAÇAT LÍNIA ELÈCTRICA
VÀLVULA COMPORTA
VÀLVULA DE RETENCIÓ
VÀLVULA DESCÀRREGA
VENTOSA
HIDRANT
BOCA DE REG
FONT
BOMBA
COMPTADOR
ESCOMESA
CON REDUCCIÓ
QUADRE ELÈCTRIC
PRO. Nº1950 - AC - 20.09.23
PRODAISA
c/Astúries, nº 9
Girona 17.003
Telf. 972.20.20.78
Fax. 972.22.44.51
TÍTOL REMODELACIÓ DE LA XARXA D'AIGUA POTABLE D'AIGUAVIVA
TERME MUNICIPAL D'AIGUAVIVA (EL GIRONÈS)
PLÀNOL
TRAÇAT XARXA PROJECTADA - FASES 2 I 3
ESCALA
1/2500
NÚM.
4
REF. CAD
O:\AIGUAVIVA\PROJECTES\PRO-1950 MILLORES XARXA.dwg
DIBUIXAT
ADRIÀ CULLA
APROVAT
ENRIC PICÓ
DATA
SETEMBRE 2023

APÈNDIX 2.- Extracte de l'Actualització Pla Director d'abastament d'Aiguaviva

Actualització Pla director d'abastament d'aigua potable d'Aiguaviva

INDEX

1. Objecte del Pla Director d'abastament 3
2. Dades del Municipi 3
3. Estat actual de les instal·lacions 4
4. Estudi de cabals actuals 14
5. Anàlisi de funcionament de la xarxa 17
6. Informe de l'estat i mancances detectades 24
7. Estudi demogràfic 30
8. Anàlisi de demanda futura del municipi 31
9. Actuacions 36
10. Anàlisi economicofinancera 47
11. Programa economicofinancer per a la sostenibilitat del servei 50
12. Índex plànols 54
13. Dades SIG 54

Pla director d'abastament d'aigua d'Aiguaviva.

Memòria

1. Objecte del Pla Director d'abastament

Amb data febrer de 2008 l'ajuntament d'Aiguaviva va redactar el Pla director d'abastament d'aigua potable.

L'objectiu principal d'aquest document és estudiar i analitzar el funcionament de la xarxa pública municipal d'abastament d'aigua potable d'Aiguaviva per detectar-ne les deficiències i preveure actuacions a fi efecte de millorar el rendiment de la xarxa i reduir la despesa energètica de la xarxa existent. També és objectiu definir les actuacions de millora i les inversions que serà necessari efectuar en el futur, incloent la implantació de futurs nous sectors previstos en el desenvolupament urbanístic del nou POUM.

2. Dades del Municipi

El terme d'Aiguaviva té 26,98 Km^2 i està situat a l'oest de la comarca del Gironès, limitant amb la comarca de la Selva. Limita a l'oest amb el terme de Bescanó, al nord amb el de Vilablareix i a l'est amb el de Fornells de la Selva, municipis tots del Gironès. Al sud afronta amb els termes de Riudellots de la Selva i Vilobí d'Onyar, ambdós de la comarca de la Selva.

Rega la part septentrional del terme el Güell i la resta el torrent de Masrocs i el rec de la Torre. Una part del sector més accidentat és boscada, amb alzines, alzines sureres, pins i roures. El poblament és disseminat i repartit entre el poble d'Aiguaviva, cap de municipi, les caseries de Güell, Masrocs, Puigtorrat, Migdia i les Rajoleries, i les urbanitzacions del Mas Aliu, compartida amb Vilablareix, i de Can Jordi, compartida amb Riudellots de la Selva; comprèn també l'antic terme de Vilademany.

Aiguaviva té una població censada de 765 habitants (IDESCAT, 2020) i compta amb 396 abonats.

La xarxa de subministrament té una extensió total de 27,43 Km, composta principalment per materials plàstics. La seva font principal de subministrament és l'abastament a partir d'un pou i d'una connexió en Alta.

A partir de l'aigua d'Aiguaviva no es subministra aigua en alta a cap altre municipi.

3. Estat actual de les instal·lacions

Descripció general

L'aigua subministrada de la xarxa prové majoritàriament del Pou Vell amb un 55 % respecte del total i, la resta , de la connexió en Alta d'Aigües de Girona, Salt i Sarrià de Ter, S.A. (en endavant AGSST) amb un 45 %.

L'aigua captada pel Pou Vell (i pel pou Nou si fos operatiu) es condueix al Dipòsit Nou de 500 m^3 de capacitat i amb solera a la cota 187. Al seu costat es troba el dipòsit Vell, amb una capacitat de 170 m^3.

L'aigua provinent de la connexió en Alta d'AGSST es condueix a diferents infraestructures. Per una banda, mitjançant el sistema de Re elevació Aiguaviva, l'aigua arriba al Dipòsit Nou i, per altra banda, gràcies al Grup de Pressió Hipra, abasteix la xarxa "Casa Nova".

Els Dipòsits Nou i Vell distribueixen a les xarxes d'Aiguaviva, Xarxa de Mas Aliu i Xarxa Casa Nova. Aquestes últimes a partir de dues vàlvules reductores de pressió.

El cabal subministrat en alta en 2.020 va ser de 187.577 m^3 (514 m^3/d) amb un cabal màxim de 51 m^3/h. Hi ha actualment 396 abonats, 360 dels quals són abonats domèstics, 23 són abonats industrials i la resta (13 abonats) són municipals.

El rendiment de la xarxa d'abastament és d'aproximadament 71,1 %, amb un cabal facturat de 123.923 m^3 per l'any 2.020. El cabal registrat va ser de 132.432 m^3 i, correspon a la suma del consum facturat (123.923 m^3) i del consum municipal (5.509 m^3).

La capacitat de reserva de la xarxa és de 570 m^3. Aquest sistema dona actualment una capacitat de regulació permanent de 1,3 dies amb cabal mitjà i 0,9 dies amb cabal punta.

La xarxa d'abastament d'Aiguaviva té una longitud mitjana de 27,43 Km, composta principalment per materials plàstics, en concret PE (84 %). De forma residual, també està composta per altres materials com fibrociment (16 %). Els diàmetres de les canonades estan compresos entre 50mm i 200mm, essent els més comuns DN150 (36 %) i DN100 (24 %).

Esquemes

Esquema horitzontal de la xarxa actual

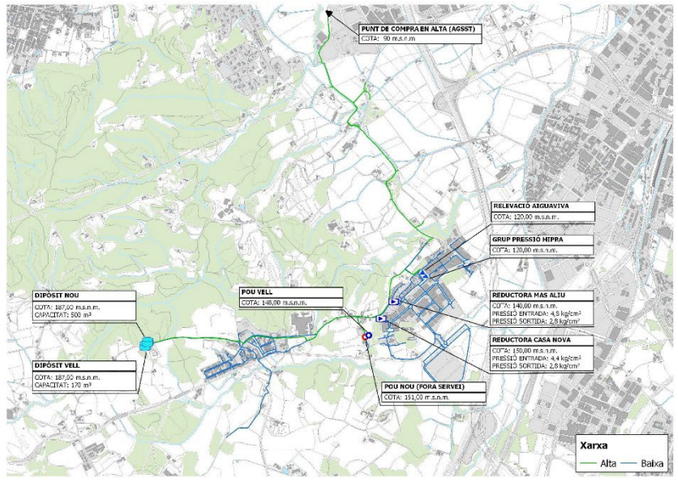

Figura 1 – Esquema horitzontal de la xarxa actual

Esquema vertical de la xarxa actual

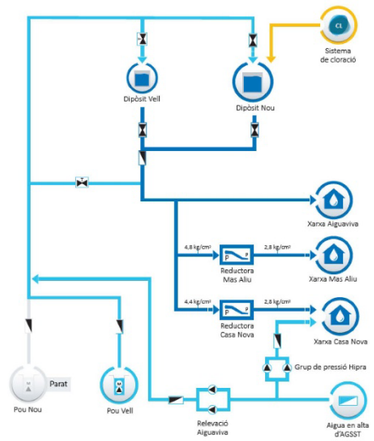

Figura 2 - Esquema vertical de la xarxa actual.

Descripció de les infraestructures

Captacions

El sistema d'abastament d'aigua potable del municipi d'Aiguaviva del està format per dues captacions subterrànies (Pou Vell i Pou Nou) i una connexió en Alta de AGSST. De les captació subterrànies, el Pou Vell està parat i, entre el Pou Nou i la connexió en Alta subministren aigua a les diferents xarxes de distribució d'Aiguaviva.

A continuació es descriuen les principals característiques de les captacions actuals:

- Pou Vell

  Aquesta captació està situada al nord del municipi d'Aiguaviva, entre el nucli urbà d'Aiguaviva i el polígon Mas Aliu. Actualment és la única captació en funcionament. Aquesta es troba equipada amb una bomba, que amb una potència de 14,9 Kw pot subministrar un cabal de 30 m³/h. El cabal d'explotació en època de màxim consum arriba fins a 622,00 m³/dia. Disposa de comptador homologat.

  Està ubicat a la cota 148m i durant l'any 2020 va aportar uns 103.041 m³ a la xarxa d'Aiguaviva.



Figura 3 - Pou Vell.

- El Pou Nou

  Ubicat a pocs metres a l'est respecte el pou Vell, a una cota de 151m està fora de servei degut a que el nivell d'aquest descendeix ràpidament. Aquesta captació està equipada amb una bomba 11 Kw que té un rang d'impulsió que va des de 3 m³/h a 194 m.c.a. fins 7 m³/h a 82 m.c.a.. Disposa de comptador homologat.

  La canonada d'impulsió d'aquest pou s'uneix amb la canonada de fundició de 160 mm de diàmetre nominal del pou vell i es condueix l'aigua crua fins als dos dipòsits reguladors existents.



Figura 4 - Pou Nou.

- Connexió en ALTA a AGSST

  Ubicat al carrer Riera Murs, dins del Terme Municipal de Bescanó. Canonada de PEAD amb un diàmetre DN200 i un comptador homologat DN125. Protegit amb una caseta d'obra i dotat de sistema de telecontrol.



Figura 5 - Captació en Alta AGSST.

Dipòsits

El sistema d'abastament d'aigua potable del municipi d'Aiguaviva disposa de 2 dipòsits en servei per regular l'aigua potable.

A continuació es descriuen les principals característiques dels dipòsits actuals:

- Dipòsit Vell i Dipòsit Nou

  Degut a que s'ubiquen l'un al costat de l'altre i tenen la mateixa funció es descriuen conjuntament.

  El dipòsit Vell de 170 m^3 de capacitat útil i el dipòsit Nou de 500 m^3, estan situats a la part més alta del municipi, a una cota de 187m, davant del cementiri nou. S'abasteixen amb l'aigua procedent del pou Vell i de la connexió en Alta d'AGSST mitjançant l'estació de re elevació d'Aiguaviva (ubicada al nucli de "Mas Aliu").

  De cada dipòsit se'n deriva una canonada de distribució que s'unifica en una canonada polietilè (PE) de 160 mm de diàmetre nominal on hi ha instal·lat un cabalímetre. Aquesta canonada esdevé l'eix central del servei d'aigua potable que subministra per gravetat al nucli d'Aiguaviva i posteriorment a les xarxes de "Mas Aliu" i "Casa Nova".

  Per tal d'obtenir un millor control del gestionament de l'aigua, hi ha instal·lat un equip de telecontrol. La telegestió consisteix en automatitzar el procés de subministració d'aigua i poder visualitzar l'estat online de les instal·lacions des de l'ordinador central de la companyia gestora del servei d'aigües. A més, estableix controls de nivell de dipòsit, cabal de consum instantani i programació d'alarmes mitjançant missatges de veu i SMS a telèfons de cap de guàrdia i reten.



Figura 6 - Dipòsit Vell (esquerra) i Dipòsit Nou (dreta).

Grups de pressió

Degut a la diferencia de cota envers els diferents dipòsits reguladors i els diferents nuclis a abastir, el sistema d'abastament d'aigua potable del municipi d'Aiguaviva disposa de dos sistemes de re-bombeig.

Ubicat a una cota de 118m al costat de la zona esportiva de Mas Aliu. Rep l'aigua provinent de la connexió en alta d'AGSST i la re-bombeja fins al dipòsits Vell i Nou, en la part alta del municipi per abastir al nucli d'Aiguaviva en cas de que els pous no siguin capaços.

Es va construir al 2011 i dins d'una caseta d'obra, disposa de 2 bombes ESPA XVM16 de 10CV a 400V. Ambdues, amb un rang de treball per un cabal entre 9-24m3/h a una alçada de 130-57 mca.

- Estació de bombament HIPRA

  Ubicat conjuntament de l'Estació de Re-elevació Aiguaviva a la mateixa cota de. Rep l'aigua provinent de la connexió en alta d'AGSST i la li dona pressió suficient per abastir correctament a la Xarxa de Casa nova.

  Construida al 2021 i dins de la caseta d'obra, disposa de 2 bombes HYDROO de 7,5 kW a 400 V. Ambdues, amb un rang de treball 60 m^3/h a una alçada de 29mca.

Tractament

L'aigua que s'emmagatzema a dipòsit de regulació necessita una cloració abans de ser distribuïda als abonats. Aquesta cloració es realitza en el Dipòsit Nou. El sistema de cloració disposa d'un dipòsit de 120 l d'hipoclorit i un analitzador en continu.

Elements de control i monitorització de la xarxa i les instal·lacions

La telegestió consisteix en automatitzar el procés de subministrament d'aigua i poder visualitzar l'estat online de les instal·lacions des de l'ordinador central de la companyia gestora del servei d'aigües. A més estableix controls de nivell de dipòsit, cabal de consum instantani i programació d'alarmes mitjançant missatges de veu i SMS a telèfons de cap de guàrdia i reten. Amb el telecontrol es pot assegurar el proveïment d'aigua i pressió a la població d'Aiguaviva durant les hores de major consum.

La xarxa d'abastament d'Aiguaviva te telecontrolat:

- Cabals de sortida de dipòsit.
- Estat dels bombeixos (marxa, paro, alarma,...).
- Nivell de clor lliure

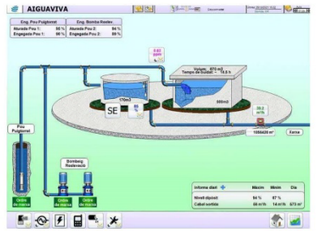

Figura 7 - Imatge del Telecontrol de Prodaisa a Aiguaviva.

Xarxes i Sectors

La xarxa d'abastament està classificada en xarxa en alta i xarxa en baixa o de distribució.

Xarxa en alta

Per unir les fonts de subministrament amb els punts de consum, s'ha de disposar d'una xarxa de canonades que se sol denominar xarxa primària o en alta. En aquesta xarxa no sol haver-hi connexions d'abonats.

En el cas d'Aiguaviva, la xarxa primària comprèn les canonades que enllacen el pou amb els dipòsits receptors, el grup de pressió Aiguaviva fins als mateixos dipòsits i la Portada d'aigua d'AGSST fins a l'estació de bombeig Aiguaviva i Hipra. En aquesta darrera canonada si que existeixen escomeses a abonats disseminats.

La xarxa de distribució de l'aigua en una població té per finalitat conduir l'aigua des de el punt d'entrada a la mateixa de les artèries o canonades d'alimentació, fins als diferents usuaris. Està formada per un conjunt de canonades de diversos diàmetres, que estan situats sota els carrers, lloc on poden ser reparades en cas necessari, sense necessitat de permisos especials de propietaris particulars.

En el cas d'Aiguaviva, la xarxa de distribució d'aigua potable del municipi, és tant del tipus ramificat com mallat, de materials normalment plàstics (PE) i diferents diàmetres.

Distribueix l'aigua potable als diferents nuclis, urbanitzacions i polígons industrials del municipi d'Aiguaviva:

- Nucli d'Aiguaviva
- Casa Novo
- Mas Aliu
- HIPRA

Les seves característiques de les mateixes, es poden observar a les següents taules i figures.

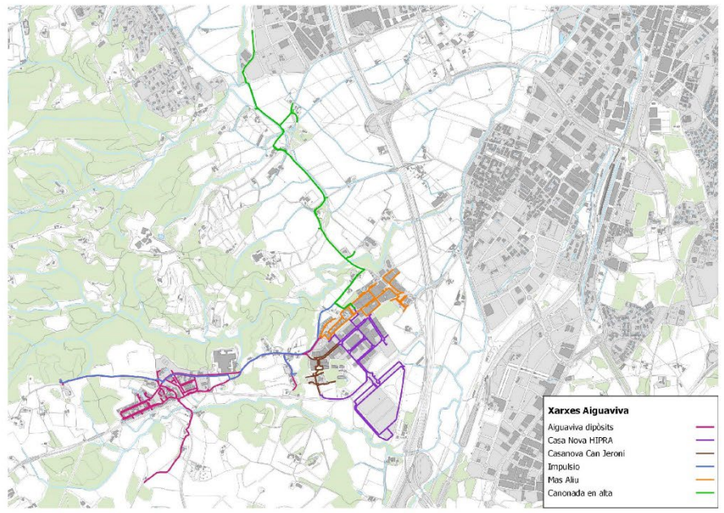

Figura 8 – Xarxes d'Aiguaviva

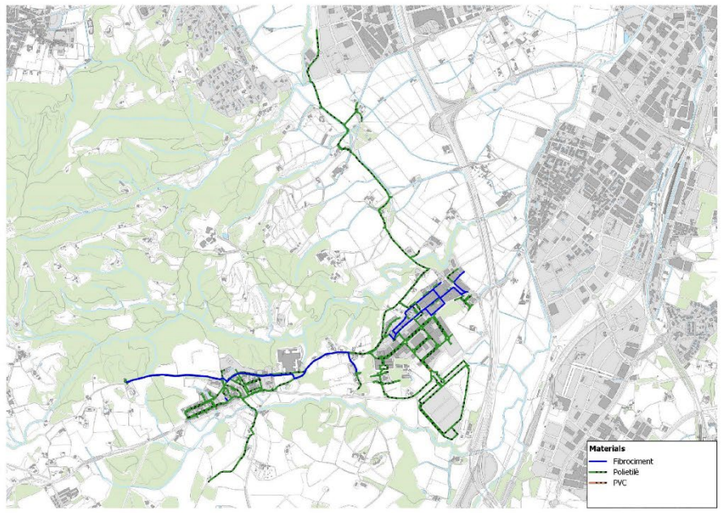

Figura 9 – Materials actuals a la xarxa d'Aiguaviva.

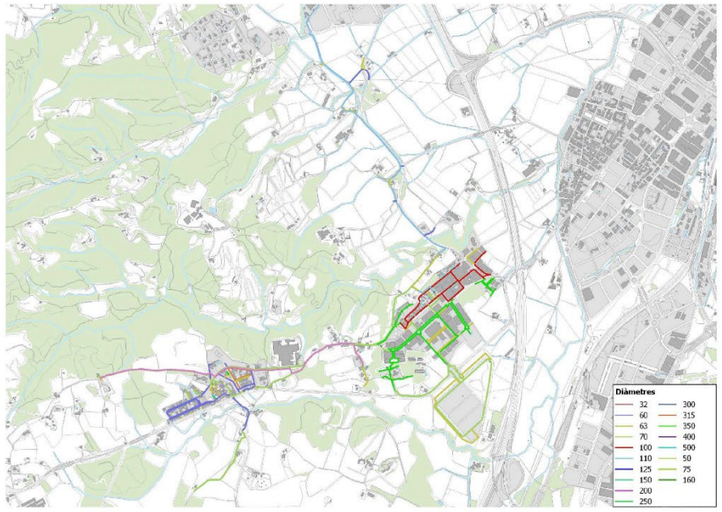

Figura 10 – Diàmetres actuals a la xarxa d'Aiguaviva.

Tipus	Sector	Valores Suma de longitud	%
Alta	Impulsio	3.212,04	12%
	Canonada en alta	4.582,16	17%
Total Alta		**7.794,20**	**28%**
Baixa	Casa Nova HIPRA	6.626,77	24%
	Aiguaviva diposits	7.950,99	29%
	Casanova Can Jeroni	1.494,62	5%
	Mas Allu	3.562,32	13%
Total Baixa		**19.634,70**	**72%**
Total general		**27.428,89**	**100%**

Taula 1 – Resum de materials i longituds de les canonades per xarxes.

Xarxa	Longitud (m)	%
Alta	**7.794,20**	**28%**
PE	5.572,14	71%
FC	2.222,06	29%
Baixa	**19.634,70**	**72%**
PE	17.398,25	89%
PVC	20,94	0%
FC	2.215,50	11%
Total general	**27.428,89**	**100%**

Taula 2 -Materials a la xarxa d'Aiguaviva.

Figura 11– Distribució de diàmetres a la xarxa d'Aiguaviva.

	FC	PE	PVC	Total general
Alta	**2.222,06**	**5.330,16**		**7.552,22**
200		3.212,75		3.212,75
160		980,53		980,53
150	2.222,06			2.222,06
125		439,99		439,99
110		3,14		3,14
63		693,77		693,77
Baixa	**2.215,50**	**17.640,22**	**20,94**	**19.876,67**
160		6.766,48	6,12	6.772,59
125		2.686,77		2.686,77
110		4.370,49	5,60	4.376,09
100	2.178,94			2.178,94
75		477,05		477,05
63		2.925,43		2.925,43
60	36,56			36,56
50		125,68	9,23	134,91
32		288,33		288,33
Total general	**4.437,56**	**22.970,38**	**20,94**	**27.428,89**

Taula 3 - Longituds de canonades per diàmetre a la xarxa d'Aiguaviva.

Figura 12– Distribució de diàmetres a la xarxa d'Aiguaviva.

4. Estudi de cabals actuals

Cabals subministrats

El cabal total subministrat durant l'any de 2020 va ser de 187.577 m³, corresponent a la suma dels cabals subministrats pels Pou Vell i l'aigua provinent de la connexió en alta d'AGSST.

La Taula 4 mostra un resum dels cabals subministrats a la xarxa d'Aiguaviva en 2020.

2020	Consum mig en alta (m^3/any)	Consum mig en alta (m^3/dia)	Consum mig en alta (m^3/h)	Consum màxim (m^3/dia)	Consum punta en època de màxim consum (m^3/h)
Connexió AGSST	84.536	232	10	328	33
Pou Vell	103.041	282	12	400	40
Pou Nou	0	0	0	0	0
Total	**187.577**	**514**	**21**	**728**	**73**

Taula 4 – Cabals subministrats en 2020.

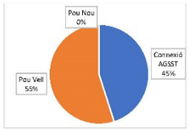

Figura 13– Distribució dels cabals segons la font de subministrament a l'any 2020.

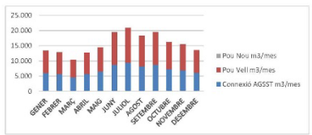

Figura 14– Estacionalitat dels cabals en alta a l'any 2020.

Cabals registrats

El cabal total registrat per l'any de 2020 va ser de 132.432 m³ (Taula 5). D'aquest total, el consum domèstic és el major amb un 23,3%, el consum industrial representa un 73% i la resta, un 4,2% al consum municipal.

2020 (m^3)	TOTAL
Domèstics	**29.550**
Industrials	**97.373**
Municipals	**5.509**
TOTAL	**132.432**

Taula 5 - Consum registrat segons el tipus d'abonat.

Del volum registrat industrial, majoritàriament correspon al consum d'una única abonat, industria alimentaria ubicada al municipi, amb un consum en 2020 de 79.812 m³.

	Consum anual
Consum registrat	132.432 m^3
Boques de reg i bombers	1.000 m^3
TOTAL	**133.432 m^3**

Taula 6 - Consum total registrat.

En l'any 2020 han hagut 396 abonats. A la Taula 7 mostra el d'abonats que s'abasteixen en aquest sistema segons la seva tipologia.

	Nombre d'abonats	%
Domèstics	360	90,9%
Industrials	23	5,8%
Municipals	13	3,3%

Taula 7– Nombre i classificació dels abonats de la xarxa d'Aiguaviva a 2020.

Com es pot observar, el parc d'abonats és majoritàriament domèstic, ja sigui per a habitatges principals o, de segones residencies, però per altra banda, el 73,5% del consum en 2020 és industrial.

Dotacions i rendiments

La població actual d'Aiguaviva és de 765 habitants (IDESCAT, 2021) i, segons la mateixa font, és distribueix en les següents entitats singulars o nuclis poblacionals:

Nivell	Nom	Població
Nucli	Aiguaviva	355
Disseminat	Güell	45
Disseminat	Masrocs	11
Disseminat	Migdia	61
Disseminat	Puigorrat	67
Disseminat	Rajoleries	40
Nucli	Can Jordi	66
Nucli	Mas Alàu	120

Taula 8- Nuclis poblacionals segons IDESCAT.

Actualment els nuclis poblacionals de "Migdia", "Rajoleries" i Can Jordi no estan connectats al sistema d'abastament d'aigua potable i per tant, no es tindran en compte els seus ciutadans per calcular la dotació d'aigua potable actual.

Essent d'aquesta manera, al descomptar els habitants d'aquest disseminat i aquest nucli, es pot afirmar que la xarxa d'abastament d'aigua potable abasteix a 598 habitants del municipi d'Aiguaviva i, la seva dotació es mostra a la següent taula:

	Habitants Connectats a la XAP	Cabal Mig (subministrats) m^3/dia	Cabal Mig (registrats) m^3/dia	Dotació l/hab.d	Dotació en baixa l/hab.d	Dotació (estiu) l/hab.dia	Dotació en baixa (estiu) l/hab.dia
Dotació	598	514	366	859	611	1217	866

Taula 9- Dotacions de la xarxa d'abastament per habitant connectat a la XAP

Les dotacions m^3/habitant indicades a la taula superior són molt elevades si ho comparem amb municipis de població similar. Aquest fet es degut als elevats consums de tipus industrial del municipi d'Aiguaviva que fan augmentar els ratis esmentats.

A partir del consum mig subministrat i el consum registrat, a la Taula 10 es pot observar el rendiment de la xarxa per a l'any 2020.

2020	Consum subministrat (m^3/any)	Consum registrat (m^3/any)	% Rendiment
Aiguaviva	187.577	133.432	71,13%

Taula 10- Rendiment mitjà de la xarxa d'abastament.

Aquest rendiment representa que a l'any 2020 s'han injectat a la XAP uns 54.145 m3 d'aigua potable que no s'han arribat a registrar. Aquest volum d'aigua és l'Aigua No Registrada (ANR) i és el 28,9% com es pot observar a la següent figura:

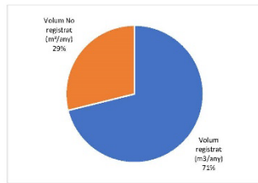

Figura 15– Representació aigua no registrada (ANR)

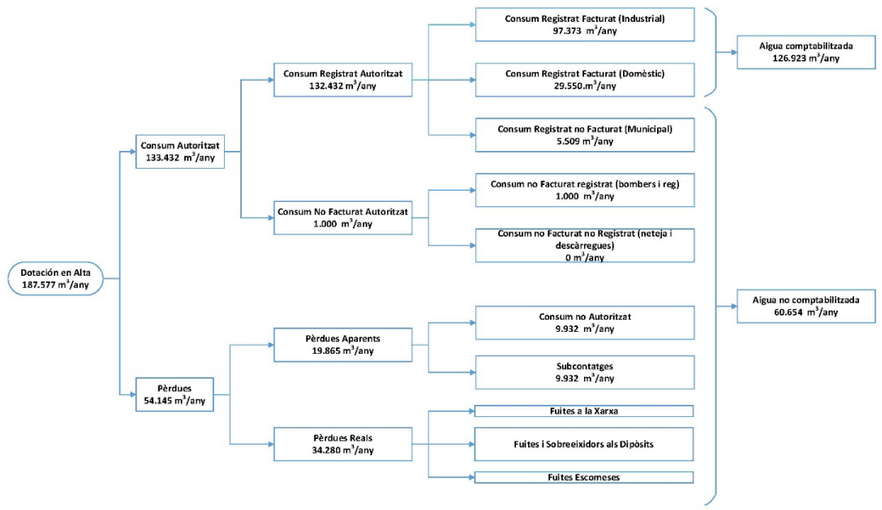

Figura 16 - Cabals aportats i registrats (2020).

5. Anàlisi de funcionament de la xarxa

5.1 Anàlisi de funcionament de la xarxa Actual

La xarxa d'abastament d'Aiguavivo, en condicions de consum màxim (hora punta) té una pressió mitjana de 33,75 m.c.a. Tenint en compte la distribució dels valors de pressió observats (Figura 17), les pressions es troben repartides en un llarg rang de valors.

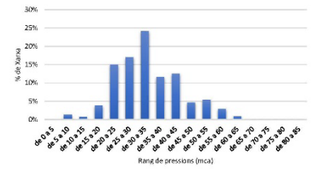

Figura 17– Diagnosis actual amb cabal màxim (hora punta).

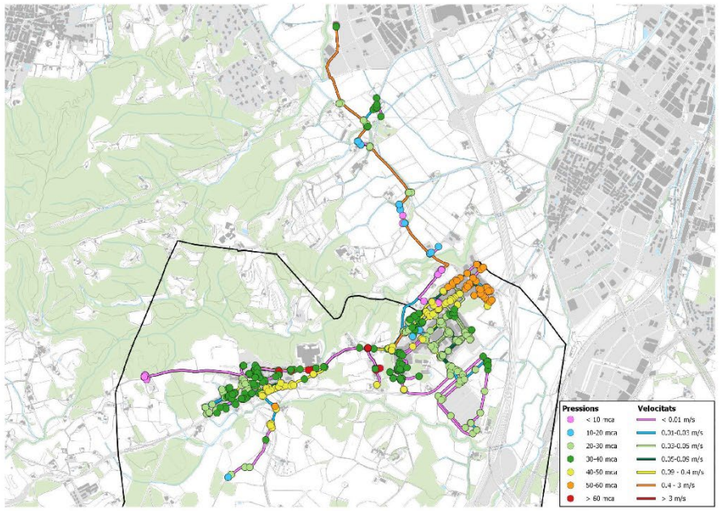

Figura 18– Rangs de pressions observats en la diagnosi actual amb cabal màxim (hora punta).

5.1.1 Modelització amb cabals de consum i cabals contra incendis

El Reial Decret 513/2017, del 22 de maig, pel que s'aprova el Reglament d'instal·lacions de protecció contra incendis, estableix que el cabal mínim ininterromput que pugui subministrar cada hidrant sigui de 500 l/min. La pressió mínima requerida per a ompliment de camions en zona urbana és de 1 kg/cm^2, i per a hidrants de descàrrega directa, una pressió mínima de 5 kg/cm^2.

En aquest sentit, s'ha comprovat el comportament de la xarxa existent pel subministrament d'aigua contra incendis d'Aiguaviva. Els hidrants existents al municipi no compleixen amb les condicions de pressió per a descàrrega directa (5kg/cm^2) però sí compleixen les condicions mínimes per al compliment de camions (1 kg/cm^2). No obstant això, hi ha hidrants que no compleixen amb els cabal mínim exigit per la normativa vigent (500 l/min).

A la Figura 19 es pot veure la cobertura d'hidrants actual, mentre que a la 20 es pot veure un mapa on es poden visualitzar els hidrants que compleixen amb el Reial Decret.

Per alta banda, la Llei 3/2010, del 18 de febrer, de prevenció i seguretat en matèria d'incendis en establiments, activitats, infraestructures i edificis, i la Instrucció Tècnica Complementària 5P120/10, obligant, entre altres, a que l'ordenació i urbanització de terrenys mitjançant figures de planejament hauran d'incloure la instal·lació d'hidrants d'incendi en xarxes d'abastament d'aigua en les condicions que fixa l'annex d'aquesta Instrucció Tècnica. Entre altres condicions, aquesta Instrucció Tècnica obliga a instal·lar hidrants de diàmetre 100 mm en la via pública "a una distància tal que qualsevol punt d'una façana a nivell de rasant estigui a menys de 100 m d'un hidrant". Respecte a la xarxa de distribució d'aigua potable, la Instrucció Tècnica exigeix que pugui suportar "la hipòtesi del consum més desfavorable amb l'ús simultani de dos hidrants immediats durant dues hores, essent el cabal a cadascun d'ells de 1.000 l/min, amb una pressió de sortida per a cada boca d'hidrant superior a 1 kg/cm^2".

En aquest sentit, s'ha comprovat el comportament de la xarxa existent pel subministrament d'aigua contra incendis de la xarxa contra incendis del municipi referent al cumpliment d'aquesta Llei i de l'Instrucció tècnica. En aquest sentit, gran part dels hidrants existents en el municipi no compleixen amb les condicions mínimes de pressió i cabal exigits per la normativa vigent a nivel autonòmic (Figura 21).

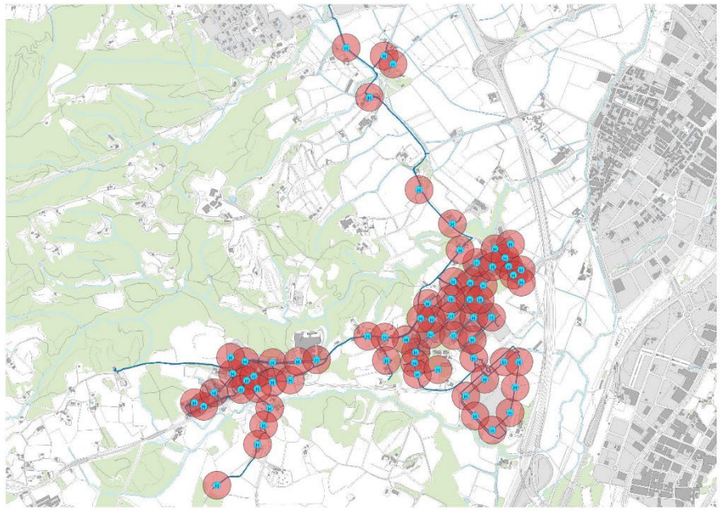

Figura 19- Cobertura superficial d'hidrants existents al municipi d'Aiguaviva.

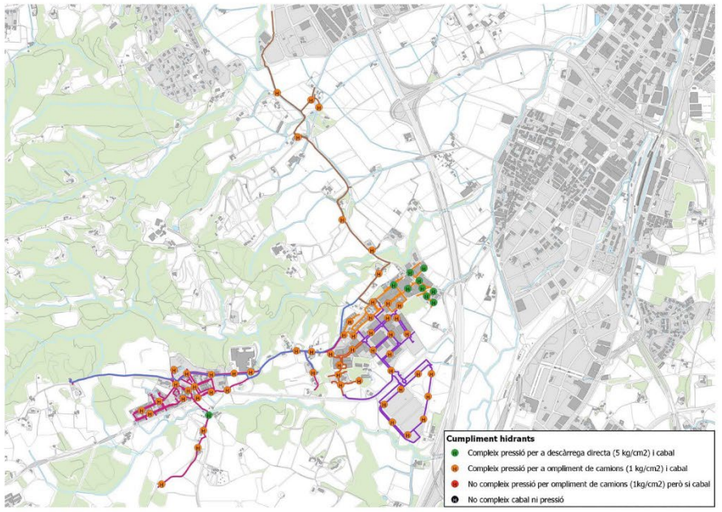

Figura 20- Compliment del Reial Decret 513/2017 a la xarxa d'hidrants existents al municipi d'Aiguaviva.

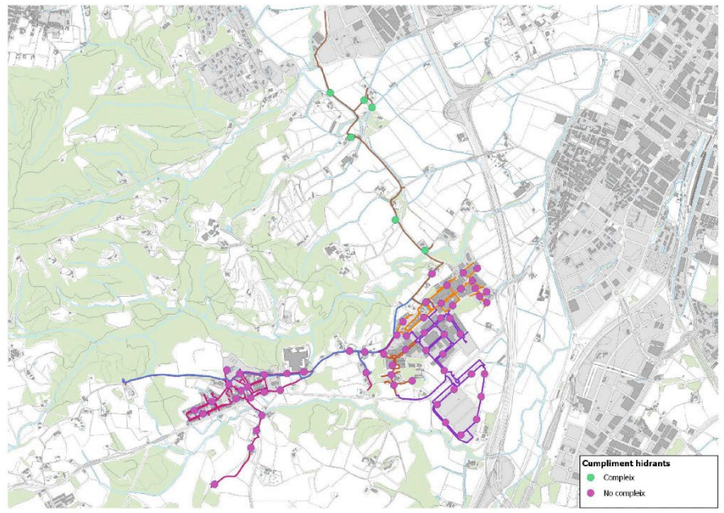

Figura 21- Compliment de la Llei 3/2010 a la xarxa d'hidrants existents al municipi d'Aiguaviva.

5.1.2 Capacitat de Reserva dels Dipòsits

La capacitat de reserva o regulació del sistema en règim de consum mig diari és de 1,3 dies tal com es pot observar a la següent taula (Taula 11).

Sistema de Reserva ACTUAL	
Volum de reserva	**670 m³**
Població	**638 m³**
Cabal permanent	**514 m³/dia**
Cabal punta	**728 m³/dia**
Dies de regulació permanent	**1,3 dies**
Dies regulació punta	**0,9 dies**

Taula 11 - Capacitat de reserva del sistema.

Com es pot comprovar per la situació actual de la xarxa, el sistema disposa d'una capacitat de reserva ajustada, ja que disposa d'un temps de regulació inferior a l'equivalent a un dia de consum punta.

6. Informe de l'estat i mancances detectades

Instal·lacions i la seva funcionalitat

Captacions, xarxa en alta i dipòsits de regulació

Les captacions existents es troben en un estat correcte tot i que seran insuficients per poder abastir correctament al municipi d'Aiguaviva amb la previsió de dotació prevista a l'horitzó de màxim creixement a 15 anys.

Les captacions del Pou Vell i del Pou Nou estan legalitzades amb un volum màxim de 48.620 m^3/any.

Referent al Pou "Vell" es capaç de d'aportar al sistema 622 m^3/dia.

A nivell hidràulic la xarxa en alta existent està ben dimensionada però, amb la recent connexió d'aigua en alta des de AGSST, aquesta aigua es porta fins el dipòsit d'Aiguaviva per l'arteria existent provinent dels pous Vell i Nou. Essent així, aquesta arteria insuficient per poder transportar l'aigua de les diferents captacions fins a dipòsit.

Dins de la xarxa en alta hi han 763m de canonada DN150 de material fibrociment. Aquest fet pot provocar avaries importants i, essent aquestes sobre una xarxa en alta, poden provocar problemes de subministrament al sistema.

Els dipòsits de regulació existents es troben en un estat funcional i disposen d'un volum suficient per poder abastir sense problemes a les xarxes que hi pengen durant un termini de temps superior a un dia.

Si més no, segons la previsió de dotació prevista a l'horitzó de màxim creixement a 15 anys, la capacitat d'emmagatzematge actual serà insuficient.

Xarxa de distribució

La xarxa de distribució del polígon Mas Aliu és antiga, es troba en mal estat i de tipus ramificada. Això provoca pèrdues en el sistema. La renovació sistemàtica i constant de la xarxa de distribució redueix considerablement les pèrdues existents. L'execució de l'actuació converteix la zona amb una xarxa de tipus mallada i ofereix a la vegada un millor servei de la xarxa de distribució afavorint la circulació i donant alternativa en cas d'incidència.

Paral·lelament, en alguns indrets de la xarxa de distribució, aquesta presenta un disseny del tipus ramificada i això fa que en cas d'avaria no existeixi alternativa de subministrament i una baixa circulació de l'aigua.

Per altra banda la xarxa de distribució no abasteix tots els veïnats i altres zones amb necessitats d'aigua potable. Aquests veïnats i zones són:

- Migdia
- Can General
- Can Jordi

En general, les canonades del sistema són de material plàstic, però existeix una quantitat de trams de FC. Aquest fet pot causar l'existència de múltiples fuites de fons que facin reduir el rendiment hidràulic del sistema. En general la vida útil de canonades de plàstic com poden ser de PVC i PE poden estar al voltant dels 50 anys, tal i com indiquen fabricants o distribuïdors com Molecor, Jesmar (canonades de PVC) o Masa (canonades de PE).

Hi ha un estudi anomenat "Programación óptima de la renovación de tuberías en un sistema de abastecimiento urbano: Análisis de los factores de influencia" de la Universitat Politècnica de Valencia on també es fa referència a la predicció d'averies segons l'edat. A partir d'un model matemàtic de prediccions en l'estudi s'obté la següent corba per diversos materials:

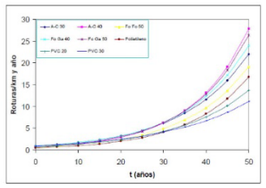

Figura 22. Predicció d'avaries en el temps

Sectorització, Telecontrol i mallat de la Xarxa

La xarxa d'abastament del municipi d'Aiguaviva està indirectament sectoritzada degut a la situación dels diferents nuclis i a la necessitat de fer servir vàlvules reguladores de pressió, però, si més no, no existeixen tots els elements de mesura per tal de controlar els volums subministrats a cada sector.

Capacitat futura de reserva dels dipòsits

El la capacitat actual d'emmagatzematge d'aigua potable de la xarxa d'abastament d'Aiguaviva té un volum útil total de 670 m^3, amb un periode de regulació ajustat per al consum actual. **Analitzant l'horitzó de màxim desenvolupament a 15 anys, aquest volum d'emmagatzematge serà insuficient.**

Amb la dotació d'aigua potable segons les actuacions recollides al POUM, les capacitats mínimes dels diferents dipòsits són les indicades a la Taula 12.

Sistema de Reserva FUTUR	
Vol reserva NECESARI	2.148
Població	1.271
Cabal permanent (m3/dia)	1.500
Cabal punta	2.148
Augment mínim NECESSARI	**1.478**

Taula 12 - Capacitat de reserva del sistema.

Aquest aument s'haurà de paliar mitjançant la construcció d'un nou depòsit a la zona de Mas Aliu i una ampliació del Dipòsit Vell existent.

Xarxa de hidrants existent

La xarxa d'hidrants del municipi d'Aiguaviva és insuficient, ja que alguns punts de la xarxa de subministrament no estan coberts. El municipi no disposa de grups contra incendis i per tant, els hidrants no compleixen amb la normativa d'incendis (2 hidrants a 1000L/min) per no tenir la pressió necessària (min 10 mca) amb el cabal demanat per la normativa.

A partir de la modelització matemàtica amb hidrants en funcionament, s'observen problemes de funcionament en alguns casos, ja que, per una banda hi ha hidrants connectats a canonades de diàmetre insuficient, o be estan a molta distància del dipòsit de subministrament, amb la qual cosa la pressió resultant és inferior a la normativa.

Condicions sanitàries del servei

La Llei 14/1986, de 25 d'abril, general de sanitat, va establir l'obligació de les administracions públiques sanitàries d'orientar les seves actuacions prioritàriament a la promoció de la salut i la prevenció de les malalties. En data 7 de febrer de 2003 es va publicar el Real Decret 140/2003 pel que s'estableixen els criteris sanitaris de la qualitat de l'aigua de consum humà. A efectes d'aquest Real Decret, l'aigua per a consum humà serà salubre i neta, pel que no haurà de contenir cap tipus de microorganisme, paràsit o substància, en una quantitat o concentració que pugui suposar un risc per a la salut humana, i haurà de complir amb els requisits especificats en les parts A i B de l'annex I de l'esmentat decret.

Els punts de captació d'aigua destinada a l'abastament de la població i els punts d'emmagatzematge, hauran d'estar senyalitzats de forma visible per a la seva identificació i s'hauran d'instal·lar les proteccions necessàries per a que no es contamini o s'empitjori la qualitat de l'aigua.

D'altra banda, a la xarxa de distribució d'aigua per a consum humà, abans de la seva posada en funcionament i després de qualsevol activitat de manteniment o reparació que pugui suposar un risc de contaminació de l'aigua de consum humà, es realitzarà un rentat i/o desinfecció del tram afectat de canonades.

El material de construcció, revestiment, soldadures i accessoris no transmetran a l'aigua substàncies o propietats que contaminin o empitjorin la qualitat de l'aigua procedent de la captació.

Qualitat aigua captacions

La qualitat de l'aigua adquirit dels diferents pous compleix els paràmetres establerts per RD 140/2003.

Si més no, per tal de preservar l'aigua captada i emmagatzemada fins el seu destinatari final, es realitza un tractament de cloració al dipòsit Nou per tal que es mantinguin aquestes propietats. Aquesta instal·lació disposa d'un analitzador de clor residual.

Qualitat de l'aigua a la xarxa

Els requeriments de qualitat i garantia del subministrament d'aigua destinada al consum de la població comporten la necessitat de disposar d'unes bones instal·lacions per a la captació de l'aigua natural, per al tractament de potabilització i per a l'emmagatzematge, transport i distribució de l'aigua tractada als consumidors.

En el apèndix adjunt a aquest document, es resumeixen les anàlisis realitzades durant l'any 2020 a diversos punts de la xarxa. Com es pot veure, a la qualitat de l'aigua subministrada a la població d'Aiguaviva compleix els paràmetres establerts per RD 140/2003.

Pla de neteges

Aquest protocol té com a objecte descriure el procediment de neteja i desinfecció d'un dipòsit o cisterna d'aigua freda per a consum humà. (AFCH).

Referència i normativa

- Reial Decret 140/2003, de 7 de febrer, pel qual s'estableixen els criteris sanitaris de la qualitat de l'aigua de consum humà (en davant RD 140/2003).
- Vigilància i control sanitaris de les aigües de consum humà de Catalunya. Generalitat de Catalunya. Departament de Salut. Direcció General de Salut Pública. Subdirecció General de Protecció de la Salut (en davant Programa de Vigilància i control)
- Decret núm. 16 / 1999, de 22 d'abril, sobre abocaments d'aigües residuals industrials al clavegueram.
- Llei 31/1995, de 8 de novembre de prevenció de riscos laborals. BOE núm. 269, de 10 de novembre. BOE núm. 269, de 10 de novembre.
- Reial Decret 830/2010, del 25 de juny, pel qual s'estableix la normativa reguladora de la capacitació per realitzar tractaments biocides.

- Reial Decret 865/2003, de 4 de juliol, pel qual s'estableixen els criteris higiènic-sanitaris per a la prevenció i control de la legionel·losi.
- Ordre SSI/304/2013, de 19 de febrer.

Consideracions generals

Una desinfecció no serà efectiva si no va acompanyada d'una neteja exhaustiva.

Per a la realització de la neteja i la desinfecció s'utilitzaran sistemes de tractament i productes aptes per a l'aigua de consum humà.

Totes les operacions que es descriuen a continuació seran realitzades per personal suficientment qualificat, amb totes les mesures de seguretat necessàries i avisant

Procediment de neteja i desinfecció.

1. Buidar el dipòsit. Si és possible, tancar la canonada d'impulsió perquè no entri aigua al dipòsit, permetent buidar per consum fins aproximadament 20 cm per sobre del desguàs. A partir d'aquesta alçada, acabar de buidar sense alimentar la xarxa.
2. Eliminar el fang sedimentat per autoaspiració i/o arrossegament pel desguàs. A vegades, depenent de l'alçada del desguàs, pot ésser necessària l'extracció manual del fang.
3. Netejar mecànicament les parets i fons mitjançant raspall dur i/o equip de neteja amb mànega d'alta pressió, eliminant restes d'incrustacions i elements estranys. Esbandir de nou i eliminar pel desguàs.
4. Preparar una solució d'hipoclorit sòdic de 100-120 mg/L de clor lliure.
5. Desinfectar mitjançant aplicació sobre parets i sòl de la solució d'hipoclorit sòdic preparada anteriorment, deixant actuar durant 2 hores.
6. Aclarir amb aigua neta, amb l'ajuda de la mànega. Buidar l'aigua bruta i omplir el dipòsit amb aigua nova.
7. Clorar el dipòsit de forma ordinària, mentre s'omple.
8. Prendre mesures "in situ" de clor residual lliure abans de posar en marxa de nou el dipòsit (valors propers a 0,5 mg/L).
9. Posar en funcionament el dipòsit.

Precaucions a tenir en compte.

- No realitzar treballs en solitari.
- Utilitzar els equips de protecció individual pertinents.
- Els productes químics s'hauran de guardar en un magatzem específic, dins l'envàs d'origen, ben tancat i protegit de la llum.
- Evitar el contacte amb els ulls, mucoses i zones sensibles o malaltes de la pell. En cas de contacte rentar-se immediatament amb aigua abundant.
- En cas d'ingestió anar immediatament al metge i mostrar-l'hi l'etiquetatge de l'envàs.
- Portar roba resistent a agents químics total, amb protecció.

Rendiment hidràulic

Una part de l'aigua que s'introdueix en la xarxa es perd abans d'arribar al seu usuari final. La raó és que les xarxes a pressió no són mai perfectament estanques, i tenen diversos punts febles (juntes, sortides de les escomeses....) que deixen escapar una certa quantitat d'aigua.

Però el concepte de volum incontrolat no és únicament el que correspon a les fuites de xarxa sinó que també cal afegir-hi: els consums propis d'explotació, de les neteges, de regs sense comptadors, dels hidrants contraincendis, dels fraus, del subcomptatge dels comptadors, etc.

En la gestió d'un Cicle integral de l'Aigua és fonamental el tenir un coneixement profund de l'aportació de cabals al sistema i la seva distribució segons els diferents usos (consums domèstics, industrials, municipals, etc.) i la determinació de volums "perduts", és a dir, la diferència entre els cabals subministrats i els controlats.

La diferència indicada és el que mesura el "rendiment" del sistema. El rendiment tècnic hidràulic del sistema d'abastament del municipi d'Aiguaviva és d'un 73,13 %. Aquest valor vol dir que per cada 100m³ produïts o injectats a la xarxa de distribució, no arriben a 28,8 m³ a l'usuari o, la companyia gestora no arriba a facturar-los.

La fixació del rati-rendiment-acceptable en cada sistema, el que és en funció essencial de la disponibilitat de recursos hídrics i el cost de producció.

Les actuacions a seguir per aconseguir el rendiment fixat són les següents:

A. Control dels cabals aportats al sistema i cabals distribuïts

Els cabals es distribueixen en Volums controlats (bé perquè siguin facturats o bé perquè siguin consums de serveis municipals) i Volums incontrolats (corresponents a les pèrdues del sistema que són degudes a diferents factors com errors d'amidament, fuites, etc.).

La diferència entre els volums subministrats i els controlats, dona el rendiment del sistema.

La definició exacta dels volums controlats és primordial per obtenir uns resultats fiables i es basa en dos aspectes fonamentals:

- Disposar d'un parc de comptadors en òptimes condicions de funcionament, realitzant unes lectures de consums correctes i periòdiques.
- Realitzar un control de consums de les dependències i serveis municipals com si d'un abonat més es tractés.

B. Determinació i anàlisi de les pèrdues

Les pèrdues en la xarxa de distribució s'agrupen en tres tipus diferents:

- En consums incontrolats (escomeses clandestines o derivacions anteriors al comptador de l'abonat)
- En errors de mesura del comptador
- En defectes de la xarxa (fuites en canonades o mecanismes com ventoses, desguassos,...)

C. Definició de les actuacions a realitzar per la disminució de les pèrdues

Les diferents fases a seguir en la Detecció de Fuites són:

- Sectorització de la xarxa
- Estudi del parc de comptadors domiciliaris i anàlisi de lectures
- Quantificació exacte de les pèrdues d'aigua
- Prelocalització de fuites
- Localització de fuites
- Informe resum de la campanya

Plans De Recerca

S'estableixen plans específics de recerca de fuites amb l'objectiu d'oferir una gestió eficient i sostenible i millorar-ne el rendiment de la xarxa.

Pel procediment general de detecció, es treballa en l'anàlisi de les dades del funcionament de tots els sectors de l'abastament (consums, pressions, etc) i en el treball de camp per revisar els seus elements.

Aquest treball de camp es complementa amb l'ús dels aparells de detecció adequats per a cada cas: detecció acústica, correlació, localitzador, etc.

Tots aquests treballs que es planifiquen per poder fer-ne campanyes de forma periòdica. De totes maneres també, quan les circumstàncies ho requereixen, s'opera de forma específica per localitzar fuites importants.

Plans D'actuació Sobre Pèrdues Il·legals

Les pèrdues il·legals són de difícil control, ja que no s'observen a simple vista i moltes vegades tampoc es localitzen amb els sistemes de deteccions de fuites.

S'ha establert plans específics amb aparells no invasius que es basen amb la informació administrativa i de les lectures de comptadors.

Índex de fuga estructural (IFE)

L'índex de fuga estructural (IFE) és una mesura de la qualitat de la gestió de la xarxa d'aigua (manteniment, reparació, rehabilitació) en relació amb el control de les pèrdues reals, a la pressió operativa actual. Es preveu que els sistemes ben gestionats tinguin uns valors baixos d'aquesta taxa, mentre que els sistemes amb deficiències de gestió d'infraestructures presentaran valors més alts.

Es calcula a partir de la següent equació:

$$IFE = \frac{CARL}{UARL}$$

On: CARL: Pèrdues reals anuals (L/ d);

UARL: Pèrdues reals anuals inevitables (L/ d).

El valor de CARL s'obté de la següent equació:

$$CARL = \frac{Pèrdues\ reals \times 1000}{Nombre\ escomeses \times \left(\frac{T}{365}\right)}$$

On: **T** = Percentatge de temps en què la xarxa roman pressuritzada.

Pèrdues reals anuals inevitables (UARL)

L'UARL és un valor teòric de referència que representa el menor límit tècnic que es podria obtenir si es poguessin aplicar amb èxit totes les tecnologies més eficients. El UARL es calcula amb la següent l'equació:

$$UARL\ \left(\frac{m3}{año}\right) = (6{,}57 \cdot Lm + 0{,}256 \cdot NC + 9{,}13 \cdot Lt) \cdot P$$

On: UARL: L/dia

Lm: longitud de la xarxes en Km

Nc: Número d'escomeses;

Lp: Longitud total de les escomeses de la xarxa en km (2189 x 0,0015 km);

P: Mitjana de pressió en m;

Per a la xarxa del municipi d'Aiguaviva, la longitud total de la xarxa (Lm) és d'uns 27,43 km. El nombre total d'abonats l'any 2020 va ser de 396. Suposant 1 abonat per escomesa s'obté el nombre total d'escomeses (Nc) de 396. Assumirem que hi ha un consum no autoritzat equivalent a 5 % del consum en alta i un 5 % per a subcontatges per als comptadors. Sabent que la pressió mitjana a la xarxa és de 33,75 metres, i tenint en compte una longitud mitjana d'1,5 m per cada escomesa, és possible estimar les PÈRDUES REALS ANUALS INEVITABLES (UARL) en 33,64 l/esc.dia o 38.023,1 m^3/any.

D'altra banda, per al càlcul de la CARL, es va estimar que, després d'1 any, la xarxa continuava permanentment en funcionament (és a dir, **T** = 365). Partint d'aquesta premissa i sabent que les PÈRDUES REALS ANUALS es van estimar a 48,037 l/esc.dia o 54280 m^3/any.

El valor de l'*Índex De Fuga Estructural* (IFE), és, per tant::

IFE	1,43

Els valors de IFE solen variar en un rang d'1 a 10, on els valors propers a **1** indiquen sistemes ben gestionats i en molt bones condicions, mentre que els valors més alts s'associen a sistemes antics amb baix manteniment o deficiències de infraestructura. En aquest cas, el valor IFE obtingut per a la xarxa d'Aiguaviva es pot considerar **molt bo**.

Categories IFE	IFE Segons el WBI Building System	
	Països en desenvolupament	Països desenvolupats
Molt Bo	IFE ≤ 4,0	**IFE ≤ 2,0**
Bo	4,0< IFE≤8,0	2,0< IFE ≤ 4,0
Pobre	8,0<IFE≤16,0	4,0< IFE ≤ 8,0
Inadmissible	IFE>16,0	IFE>8,0

Taula 13- Valors IFE segons diferents condicions de xarxa i desenvolupament del país.

Parc de Comptadors domiciliaris

Els comptadors domiciliaris són elements que mesuren l'aigua subministrada a cada abonat. Es cataloguen segons la seva tipologia de mesura i en la seva categoria metrològica.

Actualment el parc de comptadors està format per 396 comptadors.

En relació a l'edat del comptador, aquesta es directament proporcional a l'error de mesura del mateix. A major edat, major error de mesura. Aquest fet implica que les companyies gestores no siguin capaces de conèixer i poder facturar la totalitat de l'aigua consumida pels seus abonats.

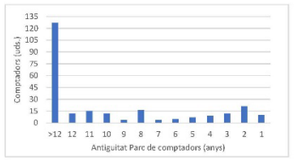

Figura 23. Antiguitat del Parc de Comptadors d'Aiguaviva

Per tant, un correcte pla de substitució del parc de comptadors es fonamental per millorar la facturació de l'aigua consumida i millorar directament el rendiment hidràulic de la xarxa de distribució.

El Ministerio de industrio, Comercio y Turismo va decretar l'ordre ICT 155/2020, del 7 de febrer, por la que se regula el control metrológic del estat de determinats instruments de mesura. Entre altres temes, posa la data límit del comptador a **12 anys de màxim**.

La present llei diu el següent:

1. De conformidad con lo establecido en el artículo 8.3 de la Ley 32/2014, de 22 de diciembre, desarrollado por el artículo 16.2 del Real Decreto 244/2016, de 3 de junio, la vida útil de los contadores de agua limpia y de los contadores de agua para otros usos será de doce años.

2. Estos contadores no estarán sujetos a verificación periódica. Se prohíbe la reparación o modificación de estos contadores.

3. El periodo de vida útil podrá ser ampliado por periodos sucesivos de cinco años si el gestor demuestra que aplicando los criterios establecidos para la verificación que se recoge en el apéndice III de este anexo, los contadores de agua cumplen los requisitos del mismo. La verificación se realizará por un organismo autorizado de verificación metrológica.

4. Cuando el propietario del contador de agua sea el consumidor, podrá optar por delegar en el gestor las actuaciones, operaciones y gestiones relativas a los requisitos sobre la vida útil del presente artículo, debiendo comprometerse y firmar por escrito a tal efecto, un documento presentado por el gestor. En el caso de que esta delegación no se efectúe, el gestor estará obligado a comunicarlo a la administración pública competente en materia de agua en su ámbito territorial que establecerá las pautas de actuación.

Per tant, a partir de l'inventari del parc de comptadors instal·lats a Aiguaviva, es pot observar que hi han 127 comptadors amb un cicle de vida per sobre de 12 anys.

Tele lectura

La Telemesura és la presa automàtica de la informació proveïda pels equips de mesura, emmagatzemada a les unitats remotes i enviada automàticament i de forma periòdica a través de diferents sistemes de comunicació (ex: GSM, GPRS, ràdio, Wi-Fi, Narrow Band i IoT, etc.) cap un o diferents centres de processament de dades (CPD).

Hi ha comptadors que són capaços per ells mateixos d'emmagatzemar i transmetre aquesta informació. La resta d'aparells necessiten dispositius complementaris per enregistrar i processar les dades i per transmetre la informació. I, a més a més, els comptadors mecànics han d'incorporar un emissor de polsos per fer transmissible la informació.

Amb la tele lectura es coneix l'aigua subministrada diàriament (si es desitja) i d'aquesta manera, lligat a les dades dels comptadors o cabalimetres instal·lats en els pous i dipòsits, es pot conèixer el rendiment hidràulic diàriament en comptes de bimensualment. Aquesta dada permet a l'empresa gestora analitzar les dades i determinar l'existència o no de fuites de Fons ja existents o, degut a una modificació en els patrons d'aigua subministra, l'aparició de noves pèrdues d'aigua en el sistema.

La tele lectura estalvia la lectura presencial, però exigeix moltes més verificacions i inspeccions, ja que la lectura és diària, és a dir 60 lectures en 60 dies i per tant si el que es pretén és anticipar-nos a les possibles fuites i fraus, obliga a controlar totes les incidències diàries que es produeixen.

Mantenir tota la xarxa de tele lectura suposa instal·lar nous equips, però també solucionar errades de comunicació, fallada de les bateries, actualització del firmware i substitució d'equips espatllats o sabotejats. Cal tenir un equip cada vegada més especialitzat en aquestes tasques, i menys en la lectura dels comptadors.

Actualment el parc de comptadors del municipi d'Aiguaviva no disposa de Tele lectura en els seus equips.

Anàlisi energètic

Tot i esser l'aigua potable un recurs mediambiental preuat, lligat a la correcta gestió d'un Cicle Integral de l'Aigua, és fonamental el intentar aconseguir un cost de producció baix per tal de disposar d'un servei primari sostenible.

En municipis com Aiguaviva, on existeixen grans diferencies orogràfiques, la despesa energètica associada als diferents pous i estacions de rebombament és important.

Aquest fet s'agreuja molt més en la situació actual on el cost de l'electricitat (€/kWh) s'ha multiplicat per 5 en el darrer any.

En el sistema d'abastament actual, hi ha diferents bombaments degut a que el punt de connexió en alta d'AGSST es troba a una cota molt inferior a on hi ha la demanda (Mas Aliu i nucli urbà d'Aiguaviva).

Aquest fet s'agreuxera més a l'estudi a 15 anys.

Situació administrativa

Disponibilitat de concessions d'aigua

Part de l'aigua subministrada a la xarxa de distribució d'Aiguaviva, com ja s'ha indicat anteriorment, s'ha extret del pou Vell. Aquests pous estan legalitzats segons resolució de l'Agència Catalana de l'Aigua (ACA), de 06-03-2001, amb referència 01199700504.

La concessió es va atorgar per un termini de 75 anys, amb un volum d'extracció concedit de 45.625 m^3/any.

En 2020 es van extreure 103.041 m^3.

Emmagatzematge de productes químics

Tal i com marca la normativa sobre emmagatzematge de matèries considerades com a perilloses, els sistemes de tractament disposen de dipòsits de reactius de doble capa homologats segons regulació actual vigent del RD 656/2017, de 23 de juny, pel qual s'aprova el reglament d'emmagatzematge de productes químics.

Hi ha un dipòsit de 120 l d'hipoclorit sòdic en el Dipòsit Nou.

7. Estudi demogràfic

Pla d'ordenació urbana municipal

El municipi d'Aiguaviva disposa en l'actualitat, a efectes de la regulació i ordenació urbanística, el Pla d'Ordenació Urbanística Municipal d'Aiguaviva amb data de 2.020, redefinides per el planejament derivat i les modificacions puntuals tramitades i aprovades a posteriori.

Creixement de la població

Situació actual

La població actual d'Aiguaviva és de 765 habitants (IDESCAT, 2020). D'aquests, es reparteixen entre els diferents nuclis que conformen el municipi d'Aiguaviva de la següent manera:

Nucli poblacional	Homes	Dones	Total	%
Aiguaviva	178	177	355	46%
Güell	27	18	45	6%
Masrocs	5	6	11	1%
Migdia	36	25	61	8%
Puigtorrat	31	36	67	9%
Rajoleries	19	21	40	5%
Can Jordi	30	36	66	9%
Mas Aliu	59	61	120	16%

Taula 14 – Distribució de la població d'Aiguaviva entre els diferents nuclis poblacionals.

L'Institut d'Estadística de Catalunya informa d'una dotació d'habitants per Habitatge de 2,8 i 269 de habitatges, segons les últimes estadístiques oficials disponibles (IDESCAT, 2011). Del total, el 95,2 % (o 256 habitatges) es consideren residències principals, el 4,8 % (o 13 habitatges) son residències secundaries i la resta són habitatges buits (Figura 24).

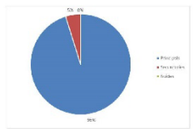

Figura 24 - Distribució dels habitatges segons tipologia.

Creixement de la població històrica

L'anàlisi de les dades presentades a la Figura 25 mostra un creixement demogràfic d'Aiguaviva molt fort fins a 2013, després, fins a 2019 aquest creixement va ser quasi nul i, des de les hores fins a l'actualitat, torna ha haver-hi un creixement continu amb un increment interanual del 2,2 %.

Població a 1 de gener. Per sexe. Aiguaviva. 1998-2021

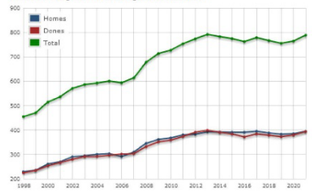

Font: Idescat, a partir del Padró continu de l'INE.

Figura 25 - Creixement demogràfic d'Aiguaviva 1998 - 2021 Font: IDESCAT, 2021.

8. Anàlisi de demanda futura del municipi

Dotacions

Per determinar les necessitats del sistema es consideren les dotacions següents:

Consum domèstic	200 l/hab.dia
Consum industrial	30 m³/ha.dia
Consum terciari	10 m³/ha.dia

Taula 15 - Dotacions considerades.

Creixement màxim de la població previst

Per tenir en compte el futur pronòstic de la demanda, s'ha tingut en compte els sectors de desenvolupament descrits en el POUM vigent i la connexió dels disseminats de Migdia, la zona de Can General i de Can Jordi que, actualment, no estan connectats a la xarxa de distribució d'aigua potable.

La Taula 16 resumeix el màxim increment de població i de superfície industrial previst per al municipi d'Aiguaviva i la Taula 17 resumeix el màxim creixement demogràfic i de superfície industrial pel municipi en un horitzó de màxim desenvolupament.

Nom zona	Sector	Sòl brut (Ha)	Sòl industrial net (Ha)	Sòl terciari net (Ha)	Habitatges
PAU - 1	Rabasseda	0,57 Ha			9
PAU - 2	Norfrisa/Friusa	2,42 Ha	2,14 Ha		
PAU - 3	Rajoleria-2	0,39 Ha	0,26 Ha		
PAU - 4	Rajoleria-3	0,82 Ha	0,45 Ha		
PAU - 5	Can Jeroni	6,67 Ha		2,40 Ha	
SUD - 1	Puigtorrat II	1,33 Ha		0,73 Ha	
SUD - 2	Can Garrofa	23,02 Ha	19,84 Ha		
SUD - 3	Can Rabasseda	7,81 Ha			176
SUD - 4	Can Selló	2,95 Ha		1,62 Ha	
SUD - 5	Letona	3,36 Ha	2,00 Ha		
Total		**49,34 Ha**	**24,69 Ha**	**4,75 Ha**	**185 h**

Taula 16– Creixement sol urbanitzable delimitat.

Per altra banda, els disseminats de Migdia, la zona de Can General i el nucli de Can Jordi,, no estan connectats a la xarxa de distribució d'Aiguaviva actualment. Segons dades IDESCAT, però si que podran estar-ho en un escenari a 15 anys, per tant s'haurà de preveure la dotació d'aigua potable corresponent.

En els disseminats de Migdia i Can General es contemplen 61 i 40 habitants respectivament segons IDESCAT (2.021). Essent disseminats, s'estimarà que només s'arribarà al 50 % d'aquests habitants i, aquest consum caldrà incloure'l en l'estudi de necessitats futures.

Paralelament, el nucli de Can Jordi te una població de 71 habitants, dels quals es contemplarà el 100% d'ells.

Segons dades IDESCAT, al municipi d'Aiguaviva hi ha 256 habitatges de primera residencia. Si dividim la població censada entre aquests habitatges, s'obté n rati de 2,99 habitants per cada habitatge.

Si apliquem aquest rati per nombre de nous habitatges, obtenim l'increment màxim de la població contemplat al POUM vigent i , que es mostra a la següent taula:

	Increment Població	Increment Àrea Industrial	Increment Àrea Terciària
Sol Urbanitzable delimitat	554 hab.	24,69 Ha	4,75 Ha
Disseminat Migdia	30 hab.		
Zona Can General	20 hab.		
Nucli Can Jordi	71 hab.		
Total:	**675 hab.**	**24,69 Ha**	**4,75 Ha**

Taula 17– Màxim creixement demogràfic i augment de superfície industrial i terciari previst a Aiguaviva.

Tenint en compte aquest creixement de la població i altres usos segons el POUM vigent, l'augment d'aigua registrada prevista serà la següent:

Sector	Cabal mig (m³/any)	Cabal mig (m³/dia)	Cabal màxim (m³/dia)	Cabal punta (m³/h)	Cabal punta (l/s)	Percentatge sobre el total de l'augment
PAU - 1 - Rabasseda	2.319	6	9	1	0	0,89%
PAU - 2 - Norfrisa/Friusa	16.616	76	76	9	3	6,34%
PAU - 3 - Rajoleria-2	2.019	9	9	1	0	0,77%
PAU - 4 - Rajoleria-3	3.494	16	16	2	1	1,33%
PAU - 5 - Can Jeroni	6.212	28	40	4	1	2,37%
SUD - 1 - Puigtorrat II	1.889	9	12	1	0	0,72%
SUD - 2 - Can Garrofa	154.052	700	700	88	24	58,80%
SUD - 3 - Can Rabasseda	45.260	124	176	18	5	17,28%
SUD - 4 - Can Selló	4.193	19	27	3	1	1,60%
SUD - 5 - Letona	15.529	71	71	9	2	5,93%
Disseminat Migdia	2.576	7	10	1	0	0,98%
Zona Can General	1.718	5	7	1	0	0,66%
Nucli Can Jordi	6.098	17	24	2	1	2,33%
Augment cabal registrat	**261.975**	**1.086**	**1.176**	**139**	**39**	**100%**

Taula 18– Augment de cabal registrat segons previsió POUM vigent.

l la dotació d'aigua potable pel municipi d'Aiguaviva dependrà del rendiment hidràulic del sistema que es pugui aconseguir. Actualment aquest rendiment és del 71,13 %.

Per aquest motiu es recalca la importància tant econòmica com mediambiental, de preveure plans d'actuació envers la millora del rendiment hidràulic del sistema del municipi d'Aiguaviva. Mentrestant es plantegen 2 escenaris diferents per tal de poder quantificar la dotació d'aigua potable en un horitzó futur de 15 anys:

- Pitjor escenari. No hi ha millores sobre el rendiment la xarxa d'aigua potable (Taula 19).
- Escenari desitjat. S'aconsegueix arribar a un rendiment del 85% (Taula 20) .

Pitjor Escenari	Cabal mig (m^3/any)	Cabal mig (m^3/dia)	Cabal màxim (m^3/dia)	Cabal punta (m^3/h)	Cabal punta (l/s)
Actual	187.577	514	728	73	20,2
Increment	313.039	1.298	1.405	166	46,2
Futur	500.616	1.812	2.133	239	66,5

Considera un 100% d'abocament a la xarxa de sanejament

Increment relatiu	167%

Taula 19– Cabals actuals i futurs per al municipi d'Aiguaviva si es manté el mateix rendiment hidràulic.

Escenari desitjat	Cabal mig (m^3/any)	Cabal mig (m^3/dia)	Cabal màxim (m^3/dia)	Cabal punta (m^3/h)	Cabal punta (l/s)
Actual *	156.979	430	609	61	16,9
Increment	261.975	1.086	1.176	139	38,7
Futur	418.954	1.516	1.785	200	55,6

**Nota*

Considera passar d'un rendiment de la xarxa del 71,13% al 85% per tots els cabals actuals i per tant disminuir la dotació real de consum domèstic

Considera un 100% d'abocament a la xarxa de sanejament

increment relatiu	167%

Taula 20– Cabals actuals i futurs per al municipi d'Aiguaviva considerant una millora al rendiment hidràulic fins el 85 %.

Evolució de la demanda

La demanda anirà augmentant en funció del desenvolupament urbanístic. S'ha considerat l' hipòtesi de màxim desenvolupament urbanístic en un horitzó de 15 anys. La distribució s'ha realitzat a partir de les premisses recollides al document "*Agenda i avaluació econòmica i financera de les actuacions a desenvolupar*" del Pla d'Ordenació Urbanística Municipal d'Aiguaviva vigent amb data de 2020 on es defineixen les actuacions que es volen executar el més aviat possible i, la resta, s'han desglossat en 15 anys.

Increment Dotació consum domèstic

Zona	2.022	2.023	2.024	2.025	2.026	2.027	2.028	2.029	2.030	2.031	2.032	2.033	2.034	2.035	2.036	Total Habitatges
PAU - 1 - Rabassada																9
SUD - 3 - Can Rabassada	10	10	12	12	12	12	12	12	12	12	12	12	12	12	12	178
Disseminat Migdia -	5	5														10
Zona Can General -	6	6														6
Nucli Can Jordi -			12	11												23
Previsió Creixement habitatges (Hab/any)	18	18	24	24	13	13	13	13	13	13	13	13	12	12	12	224
Previsió creixement habitants	54	54	72	72	39	39	39	39	39	39	39	39	36	36	36	672
Volum (m3/any) (2,99 hab/habitatge)	4.638	4.638	6.184	6.184	3.349	3.349	3.349	3.349	3.349	3.349	3.349	3.349	3.092	3.092	3.092	57.713

Increment Dotació consum industrial

Zona	2.022	2.023	2.024	2.025	2.026	2.027	2.028	2.029	2.030	2.031	2.032	2.033	2.034	2.035	2.036	Superfície Neta
PAU - 2 - Nord/sud/Tricicol	0,426	0,426	0,426	0,426	0,426											2,56
PAU - 3 - Rajoleria-2	0,017	0,017	0,017	0,017	0,017	0,017	0,017	0,017	0,017	0,017	0,017	0,017	0,017	0,017	0,017	0,26
PAU - 4 - Rajoleria-3	0,030	0,030	0,030	0,030	0,030	0,030	0,030	0,030	0,030	0,030	0,030	0,030	0,030	0,030	0,030	0,45
SUD - 2 - Can Garrofa	0,283	0,567	1,134	1,701	2,267	2,834	3,401	3,685	3,968							19,94
SUD - 5 - Lerona	0,133	0,133	0,133	0,133	0,133	0,133	0,133	0,133	0,133	0,133	0,133	0,133	0,133	0,133	0,133	2,00
Previsió Creixement industrial (Ha/any)	0,89	1,18	1,74	2,31	2,88	3,01	3,58	3,87	4,15	0,18	0,18	0,18	0,18	0,18	0,18	24,690
Volum (m3/any)	6.927	9.128	13.529	17.931	22.332	23.410	27.812	30.012	32.213	1.403	1.403	1.403	1.403	1.403	1.403	191.711

Increment Dotació consum Terciari

Zona	2.022	2.023	2.024	2.025	2.026	2.027	2.028	2.029	2.030	2.031	2.032	2.033	2.034	2.035	2.036	Superfície Neta
PAU - 5 - Can Jeroni	0,480	0,480	0,480	0,480	0,480											2,40
SUD - 1 - Plaeuranal II	0,146	0,146	0,146	0,146	0,146											0,73
SUD - 4 - Can Sellé	0,108	0,108	0,108	0,108	0,108	0,108	0,108	0,108	0,108	0,108	0,108	0,108	0,108	0,108	0,108	1,62
Previsió Creixement Terciari (Ha/any)	0,734	0,734	0,734	0,734	0,734	0,108	0,108	0,108	0,108	0,108	0,108	0,108	0,108	0,108	0,108	4,750
Volum (m3/any)	1.900	1.900	1.900	1.900	1.900	280	280	280	280	280	280	280	280	280	280	12.294

Increment Consums Municipals

Zona	2.022	2.023	2.024	2.025	2.026	2.027	2.028	2.029	2.030	2.031	2.032	2.033	2.034	2.035	2.036	
Volum (m3/any)	193	193	257	257	193	193	139	139	139	139	139	139	129	129	129	2.401

Increment Dotació Anual (Domestic, Industrial,Terciari i Municipal)

Any	2.022	2.023	2.024	2.025	2.026	2.027	2.028	2.029	2.030	2.031	2.032	2.033	2.034	2.035	2.036	
Increment (m3/any)	13.667	15.868	21.870	26.271	27.721	27.178	31.580	33.701	35.901	5.171	5.171	5.171	4.903	4.903	4.903	264.118

Taula 21- Increment de consum terciari, industrial i domèstic futur (15 anys)

Amb aquest desenvolupament urbanístic (escenari de màxims) i, considerant que en el període de 15 anys s'assolirà un rendiment global del 85 %, el consum registrat i el consum en alta anual evolucionarà seguint les magnituds mostrades en la Taula 22 i Figura 26.

Any	Consum Registrat (m³/any)	Pèrdues Aparents (m³/any)	Pèrdues Reals inevitables (m³/any)	Consum en Alta (m³/any)	Dotació (m³/dia)	Dotació Dia Punta (m³/dia)	Factor Punta	Rendiment
2.020	133.432	13.343	40.802	187.577	514	728	1,42	71,13%
2.021	133.432	13.343	40.802	187.577	514	728	1,42	71,13%
2.022	143.273	14.327	41.227	198.828	545	772	1,42	72,06%
2.023	154.973	15.497	41.870	212.341	582	824	1,42	72,98%
2.024	171.409	17.141	43.373	231.924	635	900	1,42	73,91%
2.025	191.543	19.154	45.267	255.965	701	993	1,42	74,83%
2.026	213.261	21.326	46.922	281.509	771	1.093	1,42	75,76%
2.027	235.076	23.508	47.981	306.565	840	1.190	1,42	76,68%
2.028	260.809	26.081	49.182	336.072	921	1.304	1,42	77,61%
2.029	288.854	28.885	50.090	367.829	1.008	1.428	1,42	78,53%
2.030	319.272	31.927	50.634	401.834	1.101	1.560	1,42	79,45%
2.031	325.591	32.559	46.924	405.073	1.110	1.572	1,42	80,38%
2.032	332.005	33.200	43.152	408.357	1.119	1.585	1,42	81,30%
2.033	338.514	33.851	39.317	411.683	1.128	1.598	1,42	82,23%
2.034	344.896	34.490	35.396	414.782	1.136	1.610	1,42	83,15%
2.035	351.369	35.137	31.414	417.920	1.145	1.622	1,42	84,08%
2.036	357.933	35.793	27.371	421.097	1.154	1.634	1,42	85,00%

Taula 22 – Consums actuals i futurs per a Aiguaviva (15 anys).

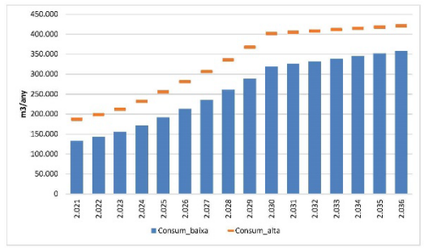

Figura 26 - La demanda estimada d'aigua per a l'horitzó del projecte (15 anys).

Es considera adient indicar que, dins de l'àmbit SUD-2 Can Garrofa, segons les darreres informacions, s'ha instal·lat l'empresa farmacèutica HIPRA, que ha informat que durà a terme un procés industrial amb una necessitat d'aigua potable creixent des de l'actualitat (amb uns 50 m³/dia) fins a 700 m³/dia en l'any 2030.

És per aquest motiu que el desenvolupament d'aquest sector s'ha ajustat a aquestes necessitats ja que, en tot cas, serà molt més precís que una distribució de manera equitativa per cada any fins el 2036.

Disponibilitat de recursos hídrics del municipi

Actualment el municipi d'Aiguaviva disposa de dos captacions subterrànies i una connexió d'aigua en alta. Els pous, anomenats Pou Vell està operatiu i contribueix amb el subministrament d'aigua potable a la xarxa.

Per fer front a l'augment d'aigua que es preveu en l'escenari futur a 15 anys s'hauran de fer diverses actuacions que van encaminades en augmentar la disponibilitat d'aigua, com noves captacions o estudiar la compra d'aigua en alta.

Capacitat futura de reserva dels dipòsits

Com ja s'ha indicat anteriorment, per tal de disposar de capacitat d'emmagatzematge de com a mínim el equivalent al consum d'un dia punta, caldrà ampliar la capacitat actual d'emmagatzematge en uns 1.478 m³.

La solució adoptada preten que els dipòsits actuals s'ampliïn per tal de poder abastir al nucli d'Aiguaviva i Güell i, als disseminats de Migdia, la zona de Can General i el nucli de Can Jordi a partir de les noves portades d'aigua corresponents.

Per altra banda, caldrà construir un nou dipòsit a la zona de Mas Aliu per abastir l'aigua que serà consumida per Mas Aliu, Casa Nova i P.I Rajolaries.

Volum de reserva a la xarxa del Nucli urbà d'Aiguaviva

Actualment aquesta zona representa el 95 % del consum domèstic del municipi, el 82 % de tot el consum industrial (degut a l'existencia d'un gran consumidor) i, s'estima que el 80 % dels consums Municipals.

En un escenari de màxim creixement, en aquesta zona està previst l'implantació dels sectors urbanístics PAU1 Rabasseda i SUD3 Can Rabasseda, apart de les portades d'aigua als disseminats de Migdia, zona Can General i Can Jordi.

Per tant, la demanda en aquest sector serà la següent:

	Consum mig (m³/any)	Rati (dies/any)	Consum mig (m³/dia)	Consum màxim (m³/dia)	Percentatge sobre el total
Consums actuals	**112.480**		**453**	**641**	
Domèstic	28.073	365	77	109	13%
Industrial	80.000	220	364	515	59%
Municipal	4.407	365	12	17	2%
Aument previst	**57.971**		**159**	**225**	
PAU - 1 - Rabasseda	2.319	365	6	9	1%
SUD - 3 - Can Rabasseda	45.260	365	124	176	20%
Disseminat Migdia	2.576	365	7	10	1%
Zona Can General	1.718	365	5	7	1%
Nucli Can Jordi	6.098	365	17	24	3%
TOTAL	**170.450**		**611**	**866**	**100%**

Taula 23 – Consum estimat al Sector Nucli Urbà d'Aiguaviva.

La capacitat de reserva mínima recomenable ha de ser, com a mínim, el consum equivalent d'un dia punta. Essent aquest consum d'uns 866 m³/dia i, descomptant la capacitat de reserva del Dipòsit Nou existent, mancarien uns 366 m³ d'emmagatzematge per aquest sector.

En tot cas, es proposa l'adequació i ampliació del Dipòsit Vell existent per tal de que aquest tingui una capacitat total de 400 m³ que, sumat a la capacitat del Dipòsit Nou (500m³) es disposi d'un volum de reserva de 900m³ totals, superior al consum equivalent d'un dia punta en aquesta xarxa.

Volum de reserva de la xarxa de Mas Aliu - Casa Nova

Seguint el mateix criteri, aquesta zona actualment representa el 5% del consum domèstic del municipi, el 18% de tot el consum industrial i, s'estima que el 20% dels consums Municipals.

En un escenari de màxim creixement, en aquesta zona està previst l'implantació de diferents sectors urbanístics.

Per tant, la demanda en aquest sector serà la següent:

	Consum mig (m³/any)	Rati (dies/any)	Consum mig (m³/dia)	Consum màxim (m³/dia)	Percentatge sobre el total
Consums actuals	**19.952**		**86**	**87**	
Domèstic	1.478	365	4	4	0%
Industrial	17.373	220	79	79	8%
Municipal	1.102	365	3	4	0%
Augment previst	**204.005**		**927**	**951**	
PAU - 2 - Norfrisa/Friusa	16.616	220	76	75	7%
PAU - 3 - Rajoleria-2	2.019	220	9	9	1%
PAU - 4 - Rajoleria-3	3.494	220	16	16	2%
PAU - 5 - Can Jeroni	6.212	220	28	40	4%
SUD - 1 - Puigtorrat II	1.889	220	9	12	1%
SUD - 2 - Can Garrofa	154.052	220	700	700	67%
SUD - 4 - Can Sellós	4.193	220	19	27	3%
SUD - 5 - Letona	15.529	220	71	71	7%
TOTAL	**223.957**		**1.013**	**1.038**	**100%**

Taula 24 – Consum estimat al Sector Mas Aliu / Casa Nova.

Per tant, es proposa la construcció d'un nou dipòsit en aquest sector amb una capacitat mínima de 1.000 m³.

9. Actuacions

Descripció de les actuacions

El present Pla Director preveu portar a terme un seguit d'actuacions que tenen per objectiu d'una banda assegurar un servei d'abastament d'aigua potable fiable i de qualitat i, per altra, assegurar les infraestructures d'aquest servei, per al creixement urbanístic que preveu el POUM del municipi d'Aiguaviva. Així doncs, classifiquem les actuacions en les categories que es descriuen a continuació:

A – Actuacions en alta per a la millora de les instal·lacions

A.1- Auditoria de les estructures elèctriques de les instal·lacions de la xarxa d'abastament

Amb l'objectiu d'avaluar l'estat d'aquests elements a la xarxa d'Aiguaviva i el seu grau de compliment de les normatives vigents pertinents a les instal·lacions elèctriques, es proposa dur a terme una auditoria dels sistemes elèctrics i de les estructures/instal·lacions de la xarxa de subministrament del municipi que consumeixen energia elèctrica.

A.2- Auditoria de Seguretat de les instal·lacions de la xarxa d'abastament

Es proposa dur a terme una auditoria de totes les estructures/instal·lacions de la xarxa d'abastament d'Aiguaviva, que pretengui verificar l'estat de les mesures de seguretat existents i identificar la necessitat de millores per complir la legislació vigent.

A.3 - Substitució de fibrociment en la canonada d'impulsió al dipòsit de Aiguaviva

La canonada d'impulsió que va des del Pou Vell fins al nucli urbà d'Aiguaviva és antiga i es troba en mal estat. Això provoca pèrdues en el sistema. La renovació sistemàtica i constant de la xarxa de distribució redueix considerablement les pèrdues existents.

Es proposa la substitució d'aquesta canonada principal, substituint-la per una canonada PEAD 100 DN 200 PN 10, amb una longitud total de 2.226,28 m.

A.4 - Nova captació subterrània en el municipi d'Aiguaviva

Per tal d'incrementar la capacitat dels recursos hídrics del municipi, es proposa la construcció d'un nou pou d'abastament. L'ubicació del futur pou es definirà a partir d'un estudi hidrològic de la zona.

B - Actuacions en alta de noves zones de creixement

B.1- Construcció d'un nou dipòsit a Mas Aliu i estacions de bombament

Com ja s'ha exposat en la present memòria, per tal de que el sistema d'abastament d'aigua potable del municipi d'Aiguaviva sigui capaç d'assolir el correcte funcionament i poder abastir la demanda punta en l'horitzó a 15 anys anys la capacitat d'emmagatzematge ha de ser, com a mínim de 1.000 m^3.

Es proposa la construcció d'un dipòsit nou de 1.000 m3 de volum ubicat en la zona de Mas Aliu.

Essent la seva localització condicionada per tal de pugui captar les aigües provinents de la connexió en alta d'AGSST per gravetat, necessitarà d'ajuda electromecànica per tal de poder distribuir la seva aigua a les zones de Mas Aliu i Casa Nova. Per altra banda, per tal de poder portar l'aigua des d'aquest nou dipòsit fins al dipòsit existent a la part alta del nucli urbà en cas de necessitat, caldrà instal·lar un altre bombeig per arribar a la diferencia de cota que hi ha.

B.2- Estudi hidrològic per determinar la millora dels pous existents o noves fonts d'abastament

Com ja s'ha indicat, les necessitats d'abastament d'aigua potable en el municipi en un horitzó futur a 15 anys són superiors a la capacitat de producció amb les fonts d'abastament d'aigua actuals.

Hi ha pous al municipi que anteriorment abastien d'aigua potable al municipi i per motius de manca d'aigua s'han deixat fora de servei.

Es proposa realitzar un estudi hidrològic lligat amb diferents prospeccions del subsol per determinar noves captacions subterrànies dins del terme municipal d'Aiguaviva.

B.3- Desdoblament de la canonada del punt de compra en alta de AGSST

Degut a que la conneió en alta actual d'AGSST està a una cota inferior d'on es planteja instal·lar el nou dipòsit de Puigtorrat, amb la pressió de servei en el punt de compral'aigua no és capaç d'arribar al nou dipòsit. Les perdues de càrrega associades a la canonada existent són significatives. Per aquest motiu cal instal·lar una nova canonada amb un diàmetre suficient per tal de que aquestes pèrdues siguin menors i pugui arribar l'aigua per gravetat fins al nou dipòsit.

Es proposa la construcció d'una nova canonada d'impulsió PEAD 100 DN 315 PN 10 de 3395 m de longitud des del punt de compra en alta de AGSST fins al nou dipòsit de Puigtorrat.

B.4- Ampliació del dipòsit Vell d'Aiguaviva

Com ja s'ha exposat en la present memòria, per tal de que la capacitat de reserva d'aigua potable a la zona del nucli urbà d'Aiguaviva sigui capaç d'assolir el correcte funcionament i poder abastir la demanda punta en l'horitzó a 15 anys la capacitat d'emmagatzematge ha de ser, com a mínim de 866m^3.

Per aquesta zona ja existeix el Dipòsit Nou i vell en funcionament amb una capacitat de 500 m^3 + 170 m^3 respectivament. Les dimensions dels dipòsits actuals d'Aiguaviva són insuficients per garantir el servei d'aigua potable a la zona del nucli urbà segons les expectatives de creixement futur.

Es proposa l'ampliació del dipòsit Vell per tal de que tingui una capacitat total de 400 m^3 de volum que, sumat a la capacitat del Dipòsit Nou (500m^3) es disposi d'un volum de reserva de 900m^3 totals, superior al consum equivalent d'un dia punta en la zona del nucli urbà d'Aiguaviva.

C - Actuacions en baixa per a la millora de les instal·lacions i l'increment dels rendiments

C.1- Substitució de la xarxa de distribució del poligon Mas Aliu

La xarxa de distribució del poligon Mas Aliu és antiga, es troba en mal estat i de tipus ramificada. Això provoca pèrdues en el sistema. La renovació sistemàtica i constant de la xarxa de distribució redueix considerablement les pèrdues existents. L'execució de l'actuació converteix la zona amb una xarxa de tipus mallada i ofereix a la vegada un millor servei de la xarxa de distribució afavorint la circulació i donant alternativa en cas d'incidència.

Es proposa el mallat i renovació del 100% de la xarxa de distribució del poligon Mas Aliu, substituint les per canonades PEAD 100 DN 125 PN 10, amb una longitud total de 2.932 m.

C.2- Noves connexions a la part nord del poligon Mas Aliu

El sector del poligon Mas Aliu al nord de la carretera CIV-5332 està connectada a la resta del poligon per un únic punt. L'execució de l'actuació converteix la zona amb una xarxa de tipus mallada i ofereix a la vegada un millor servei de la xarxa de distribució afavorint la circulació i donant alternativa en cas d'incidència.

Es proposa la construcció de dues connexions al sector nord del poligon Mas Aliu amb la resta del poligon. Aquest connexió serà mitjançant canonada PEAD 100 DN 125 PN 10 de 100 m de longitud a través de la carretera CIV-5332.

C.3- Mallat de la xarxa de distribució del poligon industrial Rajoleries

Part de la xarxa de distribució del polígon industrial Rajoleries és ramificada i no es garanteix el cabal suficient pels hidrants situats en aquest sector. L'execució de l'actuació converteix la zona amb una xarxa de tipus mallada i ofereix a la vegada un millor servei de la xarxa de distribució afavorint la circulació i donant alternativa en cas d'incidència.

Es proposa la connexió dels punts finals de la xarxa de distribució del poligon Rajoleries per mallar la xarxa mitjançant canonada PE 100 DN 125 PN 10 de 110 m de longitud.

C.4- Mallat de la xarxa de distribució del nucli urbà d'Aiguaviva

Part de la xarxa de distribució del nucli urbà d'Aiguaviva és ramificada. L'execució de l'actuació converteix la zona amb una xarxa de tipus mallada i ofereix a la vegada un millor servei de la xarxa de distribució afavorint la circulació i donant alternativa en cas d'incidència.

Es proposa la connexió dels punts finals de la xarxa de distribució del nucli urbà d'Aiguaviva per mallar la xarxa mitjançant canonada PE 100 DN 125 PN 10 de 240 m de longitud.

C.5- Construcció de canonada de distribució paral·lela a la canonada de transport del sector "deu roures"

A partir de l'execució i posada en servei de la portada d'aigua en alta des de AGSST fins la xarxa de Casa Nova i Mas Aliu, es va poder abastir amb aigua potable a nous abonats en la zona de "Deu Roures".

L'aigua provinent d'aquesta connexió en alta cal rebombejarla fins els dipòsits d'Aiguaviva mitjançant l'estació de bombament d'Aiguaviva. Quan les bombes s'activen, els nous abonats del sector de "Deu Roures" es queden sense pressió suficient per un correcte servei.

Part de la xarxa de distribució del nucli urbà d'Aiguaviva és ramificada. L'execució de l'actuació converteix la zona amb una xarxa de tipus mallada i ofereix a la vegada un millor servei de la xarxa de distribució afavorint la circulació i donant alternativa en cas d'incidència.

Es proposa la instal·lació d'una nova canonada de distribució paral·lela a part de la canonada principal de la portada d'aigua en alta d'AGSST en aquesta zona d'on caldrà connectar aquests abonats i així, millorar aquesta problemàtica amb la qualitat del servei.

Es proposa fer servir una canonada PE 100 DN 125 PN 10 de 86 m de longitud.

C.6- Portada d'aigua al sector Migdia

Actualment el sector Migdia, situat a 1,5 km al sud del nucli urbà d'Aiguaviva, no disposa d'aigua potable de la xarxa municipal.

Per garantir el subministrament i poder gestionar l'abastament d'aigua potable d'aquests sectors es proposa la connexió amb la xarxa d'abastament d'aigua potable del nucli urbà d'Aiguaviva.

Es proposa instal·lar una canonada PE 100 DN 125 PN 10 de 1740,6 m de longitud.

C.7- Instal·lació de portada d'aigua a la zona de Can General

Actualment la zona de Can General, situat a uns 2 i 3 km al sud del nucli urbà d'Aiguaviva, no disposa d'aigua potable de la xarxa municipal. Els pous dels que s'abasteixen presenten contaminació amb valors de nutrients per sobre dels valor admissibles pel Reial Decret 140/2003 de 7 de febrer.

Per garantir el subministrament i poder gestionar l'abastament d'aigua potable d'aquests sectors es proposa la connexió amb la xarxa d'abastament d'aigua potable del nucli urbà d'Aiguaviva.

La traça de la canonada anirà per sota de la futura via verda que es construirà paral·lela a la carretera GIV-5331, que va des del nucli urbà d'Aiguaviva fins l'aeroport.

Es proposa instal·lar una canonada PE 100 DN 160 PN 10 de 3591 m de longitud.

C.8- Pla de renovació i implantació Telelectura del parc de comptadors domiciliaris

Degut al pas del temps el parc de comptador existents s'ha envellit i aquest fet fa que aquests no mesurin correctament. Malauradament, normalment mesuren de menys. Aquest fet provoca que disminueixi el rendiment de la xarxa. Es proposa la renovació del parc de comptadors existents de manera que s'aconsegueixi millorar la gestió de la demanda i, en la mesura del possible, augmentar el rendiment de la xarxa de distribució.

En tot cas, segons l'ordre ITC 155/2020, del 7 de febrer, els comptadors hauran de disposar d'una edat inferior als 12 anys de funcionament.

Es proposa, lligat a la renovació del 100% del propi parc de comptadors per comptadors digitals i, que aquests, estiguin lligats a un sistema de tele lectura per disposar d'un millor control de volums subministrats als seus abonats i, amb els diferents cabalímetres en alta poder aconseguir una millora en el rendiment hidràulic del sistema.

Caldrà realitzar un estudi previ per tal d'esbrinar quina és la tecnologia de mesura i de telecomunicacions més adient per l'orografia i disposició dels diferents abonats del municipi d'Aiguaviva.

Tot indica que les tecnologies més adequades en els darrers anys són les de disposar de comptadors electrònics d' ultrasons amb comunicació Nb-IoT (Narrow Band), però en l'estudi que es realitzi, s'haurà de confirmar la seva idoneïtat i la possible necessitat de implantar altres sistemes de comunicació en cas de necessitat.

En la següent figura es pot veure el mapa de cobertura de NB-IoT de l'empresa de comunicacions VODAFONE a data de febrer 2.022.



Figura 27 - Nivell de cobertura Nb-IoT segons VODAFONE, febrer 2.022

C.9- Reforç de la canonada en baixa per al suministrament de la zona HIPRA

Com ja s'ha indicat, les necessitats d'abastament d'aigua potable en el municipi d'Aiguaviva en un horitzó futur a 15 anys són superiors a la capacitat de producció amb les fonts d'abastament d'aigua actuals. Inclòs amb el nou dipòsit i nous bombaments, la xarxa de distribució no està dimensionada per tal d'abastir les necessitats previstes en la zona HIPRA. Calen noves canonades dimensionades per aquest nou consum.

Es proposa la construcció d'una nova canonada PEAD 100 DN 250 PN 10 de 746 m de longitud des del nou dipòsit fins a la zona HIPRA.

C.10- Substitució de la xarxa de fibrociment de distribució del nucli urbà Aiguaviva

Hi ha una canonada de distribució al nucli urbà d'Aiguaviva és de fibrociment. Aquest fet que provoca pèrdues que disminueixen el rendiment de la xarxa i problemes de subministrament general a tota la zona est de la xarxa.

Es proposa la renovació de la canonada per una canonada PEAD PN10 de DN63 (36,6m).

C.11 – Nova reguladora de pressió i cabalímetre sector P.I. Rajoleries

Part de la xarxa de distribució del polígon industrial Rajoleries és troba a una cota inferior de la resta de la zona de Mas Aliu i Casa Nova. Aquest fet provoca que les pressions en aquesta zona siguin properes als 6bar de pressió i poden ocasionar-se avaries.

Es proposa la instal·lació d'una nova vàlvula reguladora de pressió per tal d'adequar la pressió de servei en aquesta zona. Aprofitant aquesta intervenció, s'instal·larà un nou cabalímetre sectorial per tal de gestionar millor la demanda en aquesta zona. Tota la instal·lació disposarà de datalogger per enregistrar i comunicar les dades al telecontrol.

C.12 – Mallat de la xarxa existent del polígon Can Garrofa

La xarxa de distribució del polígon Can Garrofa és ramificada. L'execució de l'actuació converteix la zona amb una xarxa de tipus mallada i ofereix a la vegada un millor servei de la xarxa de distribució afavorint la circulació i donant alternativa en cas d'incidència.

Es proposa la connexió dels punts finals de la xarxa per mallar la xarxa mitjançant canonada PE 100 DN 160 PN 10 de 58 m de longitud.

C.13- Sectorització i instal·lació de comptadors sectorials telecontrolats a la xarxa d'Aiguaviva

Es proposa la sectorització de la xarxa i la instal·lació de cabalímetres dotats amb sistemes de telecontrol que permetin controlar millor els cabals de la xarxa i disposar de rendiments per sectors. Aquesta actuació inclou la construcció de l'arqueta i instal·lació de telecontrol i comptadors.

C.14- Renovació progressiva de la xarxa d'abastament del nucli urbà d'Aiguaviva

Part de la xarxa de distribució de la zona entre el propi nucli urbà és antiga i està deteriorada, provocant pèrdues que disminueixen el rendiment. Es proposa la renovación progressiva de la xarxa, mitjançant la substitució dels trams existens per noves canonades de material i timbratge PEAD PE100 PN10 de diferents DN.

C.15- Substitució de la canonada de distribució dels dipòsits fins al polígon industrial d'Aiguaviva

La canonada de distribució d'aigua provinent dels Dipòsits Nou i Vell al sector industrial d'Aiguaviva presenta una elevada freqüència de fallades. Es proposa la substitució de la canonada existent per a una nova canonada de distribució PEAD 100 DN 200 PN 10 de 2205,73 m de longitud des dels dipòsits existents fins a l'entrada del polígon.

C16- Portada d'aigua al sector de Can Jordi

La urbanització de Can Jordi no disposa de subministrament d'aigua a partir de la xarxa d'aigua potable del nucli de Aiguaviva. Es proposa la portada d'aigua al sector de Can Jordi a partir de la canonada futura canonada de distribució al sector de Can General.

La nova canonada serà en PE 100 DN 125 PN 10 i tindrà 1.303,87 m de longitud.

D – Actuacions en baixa de noves zones de creixement

D.1 – Nou grup de pressió i sectorització del sector de Can Rabasseda

El nou sector de Can Rabasseda és desenvoluparà a prop del dipòsit Nou de Aiguaviva, raó per la que presentarà baixes pressions en zones més a prop del dipòsit. Es proposa la instal·lació d'un grup de pressió per al suministrament de part de la xarxa en Baixa d'aquest nou sector. També es proposa la sectorització de Can Rabaseda. Aquestes noves instal·lacions es construiran anexes al Dipòsit existent de Aiguaviva i disposaran de telecontrol.

	Millores que contempla l'actuació				
	Fiabilitat del subministrament	Adequació normativa	Millora rendiment	Eficiència energètica	Adequació a futur
A) Actuacions en alta per a la millora de les instal·lacions					
A.1- Auditoria de les estructures elèctriques de les instal·lacions de la xarxa d'abastament	X			X	
A.2- Auditoria de seguretat de les instal·lacions de la xarxa d'abastament	X			X	
A.3- Substitució de fibrociment en la canonada d'impulsió al dipòsit Nou de Aiguaviva	X		X		
A.4- Nova captació subterrània en el municipi d'Aiguaviva	X				
B) Actuacions en alta per noves zones de creixement					
B.1- Construcció d'un nou dipòsit a Mas Aliu i estacions de bombament	X			X	X
B.2- Estudi hidrològic per determinar la millora dels pous existents o noves fonts d'abastament	X				X
B.3- Desdoblament de la canonada del punt de compra en alta de AGSST	X				X
B.4- Ampliació del dipòsit Vell d'Aiguaviva	X				X
C) Actuacions en baixa per a la millora de les instal·lacions i l'increment dels rendiments					
C. 1- Substitució de la xarxa de distribució del polígon Mas Aliu	X		X		
C. 2- Noves connexions a la part nord del polígon Mas Aliu	X		X		
C. 3- Mallat de la xarxa de distribució del polígon industrial Rajoleries	X		X		
C. 4- Mallat de la xarxa de distribució del nucli urbà d'Aiguaviva	X		X		
C. 5- Construcció de canonada de distribució paral·lela a la canonada de transport del sector "deu roures"	X				
C. 6- Portada d'aigua al sector Migdia	X				
C. 7- Portada d'aigua a la zona de Can General	X				
C. 8- Pla de renovació i implantació Telelectura del parc de comptadors domiciliaris	X	X	X		
C. 9- Reforç de la canonada en baixa per al subministrament de la zona HIPRA	X				
C.10- Substitució de la xarxa de fibrociment de distribució del nucli urbà Aiguaviva	X		X		
C.11- Nova reguladora de pressió i cabalimetre sector P.I. Rajoleries	X		X		
C.12- Connexió amb mallat a la xarxa de distribució del polígon Can Garrofa	X		X		
C.13- Sectorització i instal·lació de comptadors sectorials telecontrolats a la xarxa d'Aiguaviva	X		X		
C.14- Renovació progressiva de la xarxa d'abastament del nucli urbà d'Aiguaviva	X		X		
C.15- Substitució de la canonada de distribució dels dipòsits fins al polígon industrial d'Aiguaviva	X		X		
C.16- Portada d'aigua a l'urbanització de Can Jordi	X				
D) Actuacions en baixa de noves zones de creixement					
D.1- Nou grup de pressió per al subministrament del sector de Can Rabasseda	X				X

Taula 25 – Taula resum de les actuacions proposades segons la seva tipologia.

Simulació Creixement Futur amb la Xarxa Actual

L'objectiu d'aquesta simulació és conèixer com es comportarà la xarxa actual un cop es desenvolupin els sectors que estan inclosos dins de la zona urbana existent. L'anàlisi de la xarxa a l'hora punta dona com a resultat una pressió mitjana de 32,99 m.c.a.

L'increment de la demanda sense millores a la xarxa (principalment increment de diàmetres i renovació de la xarxa) afectarà negativament el subministrament, ja que resultarà en la reducció de les pressions en zones del poble tal com el Nucli urbà en l'horari de màxim consum.

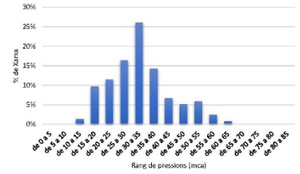

Figura 28- Distribució de pressions a la xarxa d'Aiguaviva amb cabals futurs.

Com es pot veure a la Figura 28 i Figura 29, s'observa un petit augment dels rangs de pressió compresos entre 30 i 45 m.c.a, i una disminució dels rangs entre 55 i 65 m.c.a.

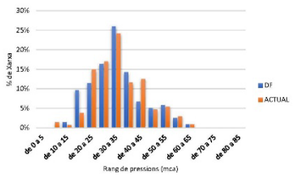

Figura 29 - Comparació entre la distribució de pressions a la xarxa actual d'Aiguaviva amb cabals actuals i futurs.

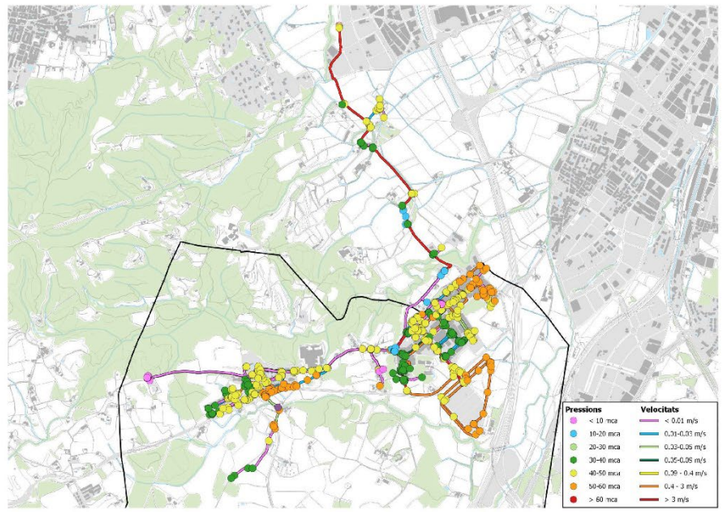

Figura 30 - Diagnosis futura (DF) amb cabal màxim (hora punta) i la xarxa actual.

Simulació i esquema de la xarxa futura (Prognosi)

L'objectiu d'aquesta simulació és conèixer com es comportarà la xarxa futura un cop es desenvolupin els sectors que estan inclosos dins de la zona urbana existent. L'anàlisi de la xarxa a l'hora punta dona com a resultat una pressió mitjana de 34,05 m.c.a.

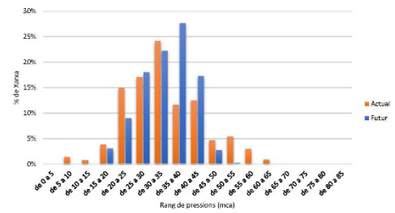

Figura 31 - Prognosi (PF) i Diagnosi actual (DA) amb cabal màxim (hora punta).

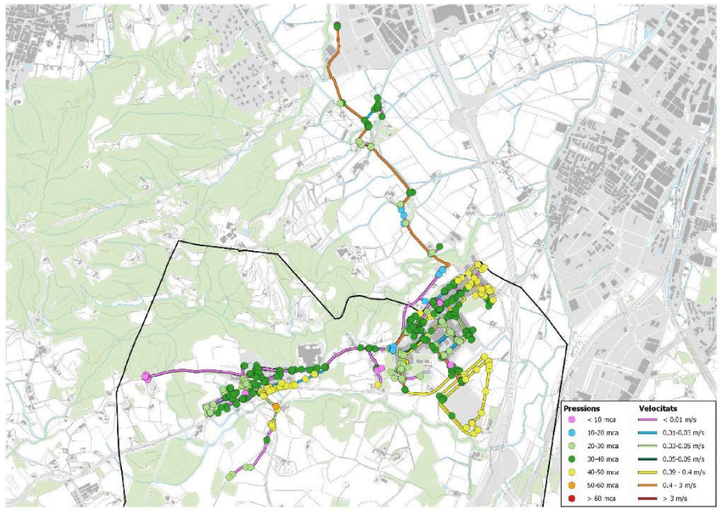

Figura 32 - Prognosi futura de la xarxa d'Aiguaviva.

ACTUALITZACIÓ PLA DIRECTOR D'ABASTAMENT DE AIGUAVIVA Memòria

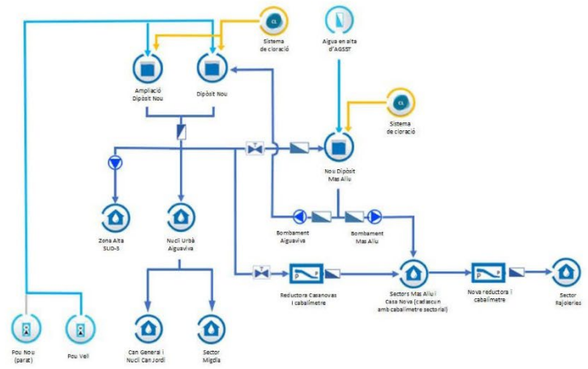

Figura 33 - Esquema vertical de la xarxa futura.

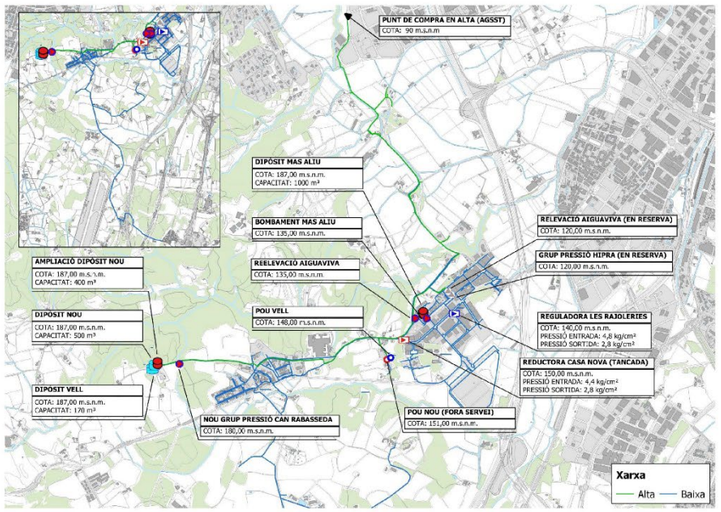

Figura 34 - Esquema horitzontal de la xarxa futura.

10. Anàlisi economicofinancera

Pressupostos de les actuacions

Actuacions	Suma de PEM*	Suma de PEC sense serveis tècnics (amb IVA)	Suma de PEC amb serveis tècnics (amb IVA)
A) Actuacions en alta per a la millora de les instal·lacions	493.596,3 €	538.304,2 €	649.693,5 €
A.1- Auditoria de les estructures elèctriques de les instal·lacions de la xarxa d'abastament	4.560,0 €	6.565,9 €	7.117,5 €
A.2- Auditoria de seguretat de les instal·lacions de la xarxa d'abastament	4.560,0 €	6.565,9 €	7.117,5 €
A.3- Substitució de fibrociment en la canonada d'impulsió al dipòsit Nou de Aiguaviva	376.176,3 €	407.775,1 €	493.407,9 €
A.4- Nova captació subterrània en el municipi d'Aiguaviva	108.300,0 €	117.397,2 €	142.050,6 €
B) Actuacions en alta per noves zones de creixement	1.710.589,0 €	2.274.068,9 €	2.527.693,9 €
B.1.1- Construcció d'un nou dipòsit a Mas Aliu	530.100,0 €	574.628,4 €	695.300,4 €
B.1.2- Bombament impulsió als dipòsits Nou+Vell	79.800,0 €	114.904,0 €	124.556,0 €
B.1.3- Bombament Mas Aliu	79.800,0 €	114.904,0 €	124.556,0 €
B.2- Estudi hidrològic per determinar la millora dels pous existents o noves fonts d'abastament	11.400,0 €	16.414,9 €	17.793,7 €
B.3- Desdoblament de la canonada del punt de compra en alta de AGSST	786.949,0 €	1.133.127,9 €	1.228.310,6 €
B.4- Ampliació del dipòsit Vell d'Aiguaviva	222.300,0 €	320.089,8 €	346.977,3 €
C) Actuacions en nova zona (Fase 1) millora de les instal·lacions i l'increment dels rendiments	2.219.207,8 €	2.734.317,4 €	3.187.487,9 €
C.1- Substitució de la xarxa de distribució del poligon Mas Aliu	362.334,9 €	521.726,0 €	565.551,0 €
C.2- Noves connexions a la part nord del poligon Mas Aliu	11.200,0 €	16.126,9 €	17.481,6 €
C.3- Mallat de la xarxa de distribució del poligon industrial Rajoleries	13.979,2 €	20.128,6 €	21.819,4 €
C.4- Mallat de la xarxa de distribució del nucli urbà d'Aiguaviva	23.705,3 €	34.133,3 €	37.000,5 €
C.5- Construcció de canonada de distribució paral·lela a la canonada de transport del sector "deu roures"	16.859,1 €	24.275,5 €	26.314,6 €
C.6- Portada d'aigua al sector Migdia	216.247,3 €	311.374,4 €	337.529,9 €
C.7- Portada d'aigua a la zona de Can General	446.184,2 €	642.460,7 €	696.427,4 €
C.8- Pla de renovació i implantació Telelectura del parc de comptadors domiciliaris	40.629,6 €	58.502,6 €	63.416,8 €
C.9- Reforç de la canonada en baixa per al subministrament de la zona HIPRA	142.978,7 €	205.875,1 €	223.168,6 €
C.10- Substitució de la xarxa de fibrociment de distribució del nucli urbà Aiguaviva	3.799,4 €	5.470,8 €	5.930,3 €
C.11.1- Instal·lació d'una nova reguladora de pressió	4.560,0 €	6.565,9 €	7.117,5 €
C.11.2- Instal·lació d'un cabalímetre sectorial en la nova reguladora de pressió	2.280,0 €	3.283,0 €	3.558,7 €
C.12- Connexió amb mallat a la xarxa de distribució del poligon Can Garrofa	6.744,5 €	9.711,5 €	10.527,2 €
C.13- Sectorització i instal·lació de comptadors sectorials telecontrolats a la xarxa d'Aiguaviva	11.856,0 €	17.071,5 €	18.505,5 €
C.14- Renovació progressiva de la xarxa d'abastament del nucli urbà d'Aiguaviva	477.575,3 €	687.660,7 €	745.424,2 €
C.15- Substitució de la canonada de distribució dels dipòsits fins al poligon industrial d'Aiguaviva	347.558,6 €	500.449,7 €	542.487,5 €
C.16- Portada d'aigua al nucli de Can Jordi	150.737,0 €	217.046,7 €	235.278,1 €
D) Actuacions en baixa de noves zones de creixement	39.900,0 €	57.452,0 €	62.278,0 €
D.1- Nou grup de pressió i sectorització del sector de Can Rabasseda	39.900,0 €	57.452,0 €	62.278,0 €
Total general	**4.523.074,6 €**	**6.151.687,5 €**	**6.807.004,1 €**

* Els Serveis tècnics inclouen la Redacció projecte (4,0% sobre el PEC), Assistència tècnica per la direcció de les obres (2,5% sobre el PEC), Coordinació de seguretat i salut (1,0% sobre el PEC) i la Assistència tècnica a la direcció ambiental (0,9% sobre el PEC).

Taula 26 – Pressupostos estimats per a les diferents actuacions.

Volum d'aigua a facturar

La **Taula 27** mostra el volum d'aigua a facturar per un horitzó de 15 anys.

Any	Consum Registrat (m³/any)	Pèrdues Aparents (m³/any)	Pèrdues Reals inevitables (m³/any)	Consum en Alta (m³/any)	Dotació (m³/dia)	Dotació Dia Punta en Alta (m³/dia)	Factor Punta	Rendiment
2.020	133.432	13.343	40.802	187.577	514	728	1,42	71,13%
2.021	133.432	13.343	40.802	187.577	514	728	1,42	71,13%
2.022	143.273	14.327	41.227	198.828	545	772	1,42	72,06%
2.023	154.973	15.497	41.870	212.341	582	824	1,42	72,98%
2.024	169.029	16.903	42.771	228.703	627	888	1,42	73,91%
2.025	186.924	18.692	44.175	249.792	684	969	1,42	74,83%
2.026	208.585	20.859	45.893	275.337	754	1.069	1,42	75,76%
2.027	230.343	23.034	47.015	300.392	823	1.166	1,42	76,68%
2.028	256.019	25.602	48.279	329.900	904	1.280	1,42	77,61%
2.029	284.007	28.401	49.249	361.656	991	1.404	1,42	78,53%
2.030	314.368	31.437	49.857	395.661	1.084	1.536	1,42	79,45%
2.031	320.629	32.063	46.209	398.901	1.093	1.548	1,42	80,38%
2.032	326.986	32.699	42.500	402.185	1.102	1.561	1,42	81,30%
2.033	333.439	33.344	38.728	405.511	1.111	1.574	1,42	82,23%
2.034	339.764	33.976	34.869	408.610	1.119	1.586	1,42	83,15%
2.035	346.180	34.618	30.950	411.748	1.128	1.598	1,42	84,08%
2.036	350.782	35.078	26.825	412.685	1.131	1.602	1,42	85,00%

Taula 27 - Volum d'aigua a facturar (15 anys).

Programació orientativa i assolible de les inversions

Pel finançament de les actuacions es consideren dos vies de finançament

1) Finançament extern, ja sigui mitjançant subvencions, per aportació de quotes urbanístiques o altres.
2) Finançament intern a través del propi servei.

A continuació es detalla el finançament del pla d'actuacions.

Etiquetes de fila	Finançament Extern	Finançament propi
A) Actuacions en alta per a la millora de les instal·lacions	**649.693,48 €**	
A.1- Auditoria de les estructures elèctriques de les instal·lacions de la xarxa d'abastament	7.117,48 €	
A.2- Auditoria de seguretat de les instal·lacions de la xarxa d'abastament	7.117,48 €	
A.3- Substitució de fibrociment en la canonada d'impulsió al dipòsit Nou de Aiguaviva	493.407,90 €	
A.4- Nova captació subterrània en el municipi d'Aiguaviva	142.050,61 €	
B) Actuacions en alta per noves zones de creixement	**2.537.493,91 €**	
B.1.1- Construcció d'un nou dipòsit a Mas Alia	695.300,36 €	
B.1.2- Bombament impulsió als dipòsits Nou+Vell	124.555,96 €	
B.1.3- Bombament Mas Alia	124.555,96 €	
B.2- Estudi hidrològic per determinar la millora dels pous existents o noves fonts d'abastament	17.793,71 €	
B.3- Desdoblament de la canonada del punt de compra en alta de AGSST	1.228.310,61 €	
B.4- Ampliació del dipòsit Vell d'Aiguaviva	346.977,31 €	
C) Actuacions en baixa per a la millora de les instal·lacions i l'increment dels rendiments		**3.557.538,73 €**
C.1- Substitució de la xarxa de distribució del polígon Mas Alfu		5.930,30 €
C.2- Noves connexions a la part nord del polígon Mas Alia		7.117,48 €
C.3- Mallat de la xarxa de distribució del polígon industrial Rajoleries		3.558,74 €
C.4- Mallat de la xarxa de distribució del nucli urbà d'Aiguaviva		10.527,22 €
C.5- Construcció de canonada de distribució paral·lela a la canonada de transport del sector "deu roures"		565.551,02 €
C.6- Portada d'aigua al sector Migdia		18.505,46 €
C.7- Portada d'aigua a la zona de Can General		745.424,21 €
C.8- Pla de renovació i implantació Telelectura del parc de comptadors domiciliaris		542.487,46 €
C.9- Reforç de la canonada en baixa per al subministrament de la zona HIPRA		235.278,12 €
C.10- Substitució de la xarxa de fibrociment de distribució del nucli urbà Aiguaviva		17.481,61 €
C.11.1- Instal·lació d'una nova reguladora de pressió		21.819,41 €
C.11.2- Instal·lació d'un cabalímetre sectorial en la nova reguladora de pressió		37.000,45 €
C.12- Connexió amb mallat a la xarxa de distribució del polígon Can Garrofa		26.314,61 €
C.13- Sectorització i instal·lació de comptadors sectorials telecontrolats a la xarxa d'Aiguaviva		337.529,90 €
C.14- Renovació progressiva de la xarxa d'abastament del nucli urbà d'Aiguaviva		696.427,38 €
C.15- Substitució de la canonada de distribució dels dipòsits fins al polígon industrial d'Aiguaviva		63.416,78 €
C.16- Portada d'aigua al nucli de Can Jordi		223.168,58 €
D) Actuacions en baixa de noves zones de creixement		**62.277,98 €**
D.1- Nou grup de pressió i sectorització del sector de Can Rabasseda		62.277,98 €
Total general	**3.187.187,39 €**	**3.619.816,71 €**

Taula 28 - Quadre de finançament de les actuacions proposades.

11. Programa economicofinancer per a la sostenibilitat del servei

				COST FINANCER															
			PEC amb serveis tècnics (amb IVA)	2022	2023	2024	2025	2026	2027	2028	2029	2030	2031	2032	2033	2034	2035	2036
C.1- Substitució de la xarxa de distribució del polígon Mas Alu	2021-2036	15	580.551,6 €	37.703,4 €	37.703,4 €	37.703,4 €	37.703,4 €	37.703,4 €	37.703,4 €	37.703,4 €	37.703,4 €	37.703,4 €	37.703,4 €	37.703,4 €	37.703,4 €	37.703,4 €	37.703,4 €	37.703,4 €	37.703,4 €
C.2- Noves connexions a la part nord del polígon Mas Alu	2021-2036	15	17.481,6 €	1.165,4 €	1.165,4 €	1.165,4 €	1.165,4 €	1.165,4 €	1.165,4 €	1.165,4 €	1.165,4 €	1.165,4 €	1.165,4 €	1.165,4 €	1.165,4 €	1.165,4 €	1.165,4 €	1.165,4 €	1.165,4 €
C.3.- Mallat de la xarxa de distribució del polígon Rajolers	2021-2036	15	21.819,4 €	1.454,6 €	1.454,6 €	1.454,6 €	1.454,6 €	1.454,6 €	1.454,6 €	1.454,6 €	1.454,6 €	1.454,6 €	1.454,6 €	1.454,6 €	1.454,6 €	1.454,6 €	1.454,6 €	1.454,6 €	1.454,6 €
C.4.- Mallat de la xarxa de distribució del nucli urbà d'Aiguaviva	2021-2036	15	37.080,4 €	2.468,7 €	2.468,7 €	2.468,7 €	2.468,7 €	2.468,7 €	2.468,7 €	2.468,7 €	2.468,7 €	2.468,7 €	2.468,7 €	2.468,7 €	2.468,7 €	2.468,7 €	2.468,7 €	2.468,7 €	2.468,7 €
C.5.- Construcció de canonada de distribució paral·lela a la canonada de transport del sector "Vau nuvol"	2021-2036	15	26.314,6 €	1.754,3 €	1.754,3 €	1.754,3 €	1.754,3 €	1.754,3 €	1.754,3 €	1.754,3 €	1.754,3 €	1.754,3 €	1.754,3 €	1.754,3 €	1.754,3 €	1.754,3 €	1.754,3 €	1.754,3 €	1.754,3 €
C.6- Portada d'aigua al sector Migdia	2021-2036	15	337.529,8 €	22.502,0 €	22.502,0 €	22.502,0 €	22.502,0 €	22.502,0 €	22.502,0 €	22.502,0 €	22.502,0 €	22.502,0 €	22.502,0 €	22.502,0 €	22.502,0 €	22.502,0 €	22.502,0 €	22.502,0 €	22.502,0 €
C.7.- Instal·lació de portada d'aigua fins a Can General	2021-2036	15	696.427,4 €	46.428,5 €	46.428,5 €	46.428,5 €	46.428,5 €	46.428,5 €	46.428,5 €	46.428,5 €	46.428,5 €	46.428,5 €	46.428,5 €	46.428,5 €	46.428,5 €	46.428,5 €	46.428,5 €	46.428,5 €	46.428,5 €
C.8- Pla de renovació i implantació Telelectura del parc de comptadors domiciliaris	2021-2036	15	63.418,8 €	4.227,9 €	4.227,9 €	4.227,9 €	4.227,9 €	4.227,9 €	4.227,9 €	4.227,9 €	4.227,9 €	4.227,9 €	4.227,9 €	4.227,9 €	4.227,9 €	4.227,9 €	4.227,9 €	4.227,9 €	4.227,9 €
C.9.- Refonç de la canonada en baixa per al subministrament de la zona HRSA	2021-2036	15	223.168,6 €	14.877,9 €	14.877,9 €	14.877,9 €	14.877,9 €	14.877,9 €	14.877,9 €	14.877,9 €	14.877,9 €	14.877,9 €	14.877,9 €	14.877,9 €	14.877,9 €	14.877,9 €	14.877,9 €	14.877,9 €	14.877,9 €
C.10.- Substitució de la xarxa de fibrocment de distribució del nucli urbà Aiguaviva	2021-2036	15	5.930,3 €	395,4 €	395,4 €	395,4 €	395,4 €	395,4 €	395,4 €	395,4 €	395,4 €	395,4 €	395,4 €	395,4 €	395,4 €	395,4 €	395,4 €	395,4 €	395,4 €
C.11.1- Instal·lació d'una nova reguladora de pressió	2021-2036	15	7.117,5 €	474,5 €	474,5 €	474,5 €	474,5 €	474,5 €	474,5 €	474,5 €	474,5 €	474,5 €	474,5 €	474,5 €	474,5 €	474,5 €	474,5 €	474,5 €	474,5 €
C.11.2- Instal·lació d'un cabalímetre sectorial en la nova reguladora de pressió	2021-2036	15	3.558,7 €	237,2 €	237,2 €	237,2 €	237,2 €	237,2 €	237,2 €	237,2 €	237,2 €	237,2 €	237,2 €	237,2 €	237,2 €	237,2 €	237,2 €	237,2 €	237,2 €
C.12- Connexió amb mallat a la xarxa de distribució del polígon Can Garrofa	2021-2036	15	10.527,2 €	701,8 €	701,8 €	701,8 €	701,8 €	701,8 €	701,8 €	701,8 €	701,8 €	701,8 €	701,8 €	701,8 €	701,8 €	701,8 €	701,8 €	701,8 €	701,8 €
C.13- Sectorització i instal·lació de comptadors sectorials telecontrolats a la xarxa d'Aiguaviva	2021-2037	15	18.585,5 €	1.233,7 €	1.233,7 €	1.233,7 €	1.233,7 €	1.233,7 €	1.233,7 €	1.233,7 €	1.233,7 €	1.233,7 €	1.233,7 €	1.233,7 €	1.233,7 €	1.233,7 €	1.233,7 €	1.233,7 €	1.233,7 €
C.14- Renovació progressiva de la xarxa d'abastament del nucli urbà d'Aiguaviva	2021-2038	15	745.424,2 €	49.694,9 €	49.694,9 €	49.694,9 €	49.694,9 €	49.694,9 €	49.694,9 €	49.694,9 €	49.694,9 €	49.694,9 €	49.694,9 €	49.694,9 €	49.694,9 €	49.694,9 €	49.694,9 €	49.694,9 €	49.694,9 €
C.15.- Substitució de la canonada de distribució des dipòsits fins al polígon industrial d'Aiguaviva	2021-2039	15	542.487,5 €	36.165,8 €	36.165,8 €	36.165,8 €	36.165,8 €	36.165,8 €	36.165,8 €	36.165,8 €	36.165,8 €	36.165,8 €	36.165,8 €	36.165,8 €	36.165,8 €	36.165,8 €	36.165,8 €	36.165,8 €	36.165,8 €
C.16.- Portada d'aigua al nucli de Can Jordi	2021-2040	15	235.276,1 €	15.685,2 €	15.685,2 €	15.685,2 €	15.685,2 €	15.685,2 €	15.685,2 €	15.685,2 €	15.685,2 €	15.685,2 €	15.685,2 €	15.685,2 €	15.685,2 €	15.685,2 €	15.685,2 €	15.685,2 €	15.685,2 €
D.1- Nou grup de pressió per al subministrament del sector de Can Balasseda	2021-2036	15	62.278,6 €	4.151,9 €	4.151,9 €	4.151,9 €	4.151,9 €	4.151,9 €	4.151,9 €	4.151,9 €	4.151,9 €	4.151,9 €	4.151,9 €	4.151,9 €	4.151,9 €	4.151,9 €	4.151,9 €	4.151,9 €	4.151,9 €
Inversió a realitzar			**3.619.915,7**	*241.321,1*	*241.321,1*	*241.321,1*	*241.321,1*	*241.321,1*	*241.321,1*	*241.321,1*	*241.321,1*	*241.321,1*	*241.321,1*	*241.321,1*	*241.321,1*	*241.321,1*	*241.321,1*	*241.321,1*	*241.321,1*
Interès previst				3%	3%	3%	3%	3%	3%	3%	3%	3%	3%	3%	3%	3%	3%	3%	3%
Cost Financer				7.239,63 €	7.239,63 €	7.239,63 €	7.239,63 €	7.239,63 €	7.239,63 €	7.239,63 €	7.239,63 €	7.239,63 €	7.239,63 €	7.239,63 €	7.239,63 €	7.239,63 €	7.239,63 €	7.239,63 €	7.239,63 €
Cost Amortització inversions i financer				248.560,75 €	248.560,75 €	248.560,75 €	248.560,75 €	248.560,75 €	248.560,75 €	248.560,75 €	248.560,75 €	248.560,75 €	248.560,75 €	248.560,75 €	248.560,75 €	248.560,75 €	248.560,75 €	248.560,75 €	248.560,75 €

Taula 29 – Proposta de amortització de l'immobilitzat que es deriva de les actuacions del Pla Director per les urbanitzacions en 15 anys.

Cost per m³ de les infraestructures previstes

La Taula 30 i la Figura 35 mostren el cost de repercussió anual per metre cúbic facturat per complir amb el calendari d'inversions descrits a la taula 29.

	2022	2023	2024	2025	2026	2027	2028	2029	2030	2031	2032	2033	2034	2035	2036
Consum (cabal registrat) (m³)	143.273	154.973	171.409	191.543	213.261	235.076	260.809	288.854	319.272	325.591	332.005	338.514	344.896	351.369	357.933
Consum (en alta) (m³)	196.626	212.341	231.924	256.965	281.506	306.565	336.072	367.626	401.834	405.073	408.357	411.683	414.792	417.900	421.067
Rendiment xarxa (%)	72,1%	73,0%	73,9%	74,8%	75,8%	76,7%	77,6%	78,5%	79,5%	80,4%	81,3%	82,2%	83,2%	84,1%	85,0%
Cost de l'inversió per m³	***1,73 €/m3***	***1,60 €/m3***	***1,45 €/m3***	***1,30 €/m3***	***1,17 €/m3***	***1,06 €/m3***	***0,95 €/m3***	***0,86 €/m3***	***0,78 €/m3***	***0,76 €/m3***	***0,75 €/m3***	***0,73 €/m3***	***0,72 €/m3***	***0,71 €/m3***	***0,69 €/m3***

Taula 30 – Proposta de amortització de l'immobilitzat que es deriva de les actuacions del Pla Director en baixa.

Figura 35 – Cost €/m³ per repercutir l'autofinançament de les actuacions previstes en baixa

Ingressos segons les tarifes

BLOC I.- Per a consums fins a 15 m3/mes/abonat	**0,2842**	€/m³
BLOC II.- Per a consums compresos entre 15 i 30 m3/mes/abonat	**0,3668**	€/m³
BLOC III.- Per a consums superiors a 30 m3/mes/abonat	**0,6496**	€/m³
QUOTA DE SERVEI DOMÈSTIC.- Per als usuaris del servei	**5**	€/mes
QUOTA DE SERVEI INDUSTRIAL.- Per als usuaris del servei	**8,87**	€/mes
TARIFES PER CONSERVACIÓ DE COMPTADOR: Conservació		
comptador per als usuaris del servei	**0,8241**	€/mes

Consum domèstic facturat (m3):	29.550
Consum industrial facturat (m3):	97.373
Consum municipal facturat (m3):	0
Abonats domèstics	360
Abonats industrials	23
Abonats municipals	13
Ingressos (€):	**100.853,19 €**

Costos actuals del servei d'aigua potable

Despeses Fixes Personal, Materials conservació, Treballs tercers, Tractament, Transports i Generals	**66.184,61 €**
Despeses Variables Energia elèctrica, Compra d'aigua, Fons de reposició, Impostos i Benefici Industrial	**39.927,47 €**
TOTAL DESPESES	**106.112,08 €**

12. Índex plànols

1. Situació, Emplaçament i Índex
2. Àmbit i xarxa en alta
3. Inventari de la xarxa actual
   - 3.1. Inventari xarxa
   - 3.2. Inventari-materials
4. Planejament Urbanístic
5. Diagnosi actual de la xarxa d'abastament d'Aiguaviva
   - 5.1. Diagnosi actual de la xarxa d'abastament d'Aiguaviva
   - 5.2. Diagnosi futur de la xarxa de subministrament d'Aiguaviva
6. Actuacions en alta i en baixa per a la millora de les instal·lacions
7. Prognosi de la xarxa d'abastament d'Aiguaviva.

13. Dades SIG

a) Informació geogràfica de la xarxa en alta i en baixa
b) Informació alfanumèrica de les característiques dels elements de la xarxa
c) Format dels arxius en SHAPEFILE (SHP).
d) Metadades documentades de cada capa

Aiguaviva, Juliol de 2022.

Els enginyers autors del Pla Director,

Oscar Soria Garcia
ABM Serveis d'Enginyeria i consulting, s.l.u

Enric Picó Micaló
Proveïments d'Aigua SA

ANNEX 1 – FITXES D'ACTUACIONS I PROPOSTA DE VALORACIÓ ECONÒMICA

ACTUALITZACIÓ PLA DIRECTOR D'ABASTAMENT D'AIGUAVIVA

PROPOSTES D'ACTUACIONS

A.1- Auditoria de les estructures elèctriques de les instal·lacions de la xarxa d'abastament

Tipus d'actuació: Auditoria | En alta | En baixa

Fitxa: 01

Tipus de la necessitat: Fiabilitat subministrament | Adaptació a normativa | Millora rendiment | Millora eficiència energètica | Futures necessitats

INFORMACIÓ GRÀFICA

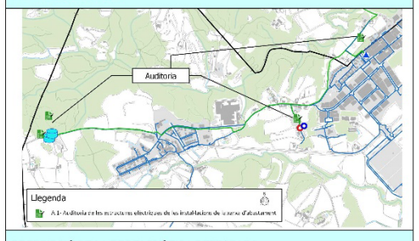

PROPOSTES D'ACTUACIÓ

Realitzar una auditoria de les estructures elèctriques de les instal·lacions de la xarxa d'abastament.

DESCRIPCIÓ DE LA PROBLEMÀTICA DETECTADA

Amb l'objectiu d'avaluar l'estat d'aquests elements a la xarxa d'Aiguaviva i el seu grau de compliment de les normatives vigents pertinents a les instal·lacions elèctriques, es proposa dur a terme una auditoria dels sistemes elèctrics i de les estructures/instal·lacions de la xarxa de subministrament del municipi que consumeixen energia elèctrica.

VALORACIÓ ECONÒMICA

A) Actuacions en alta per a la millora de les instal·lacions	PEM	PEC sense serveis tècnics (amb IVA)	PEC amb serveis tècnics (amb IVA)
A.1-Auditoria de les estructures elèctriques de les instal·lacions de la xarxa d'abastament	4.560,00 €	6.565,94 €	7.117,48 €

ACTUALITZACIÓ PLA DIRECTOR D'ABASTAMENT D'AIGUAVIVA

PROPOSTES D'ACTUACIONS

A.2- Auditoria de Seguretat de les instal·lacions de la xarxa d'abastament

Tipus d'actuació: Auditoria | En alta | En baixa

Fitxa: 02

Tipus de la necessitat: Fiabilitat subministrament | Adaptació a normativa | Millora rendiment | Millora eficiència energètica | Futures necessitats

INFORMACIÓ GRÀFICA

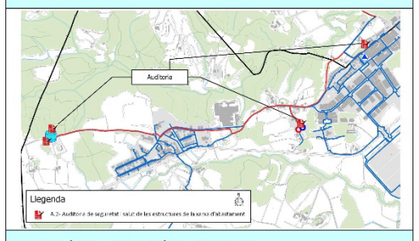

PROPOSTES D'ACTUACIÓ

Realitzar una auditoria de Seguretat de les instal·lacions de la xarxa d'abastament.

DESCRIPCIÓ DE LA PROBLEMÀTICA DETECTADA

Es proposa dur a terme una auditoria de totes les estructures/instal·lacions de la xarxa d'abastament d'Aiguaviva, que pretengui verificar l'estat de les mesures de seguretat existents i identificar la necessitat de millores per complir la legislació vigent.

VALORACIÓ ECONÒMICA

A) Actuacions en alta per a la millora de les instal·lacions	PEM	PEC sense serveis tècnics (amb IVA)	PEC amb serveis tècnics (amb IVA)
A.2- Auditoria de seguretat de les instal·lacions de la xarxa d'abastament	4.560,00 €	6.565,94 €	7.117,48 €

ACTUALITZACIÓ PLA DIRECTOR D'ABASTAMENT D'AIGUAVIVA

PROPOSTES D'ACTUACIONS

A.3- Substitució de fibrociment en la canonada d'impulsió al dipòsit d' Aiguaviva

Tipus d'actuació: Auditoria | **En alta** | En baixa

Fitxa: 03

Tipus de la necessitat: Fiabilitat subministrament | Adaptació a normativa | **Millora rendiment** | Millora eficiència energètica | Futures necessitats

INFORMACIÓ GRÀFICA

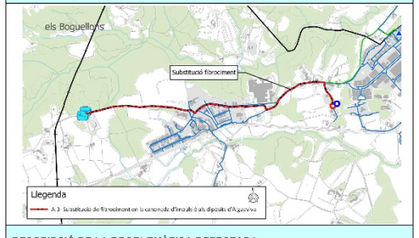

PROPOSTES D'ACTUACIÓ

Es proposa la substitució del tram de fibrociment d'aquesta canonada principal, substituint-la per una canonada PEAD 100 DN200 PN10, amb una longitud total de 2.226,28 m.

DESCRIPCIÓ DE LA PROBLEMÀTICA DETECTADA

La canonada d'impulsió que va des del Pou Vell fins al nucli urbà d'Aiguaviva és antiga i es troba en mal estat. Això provoca pèrdues en el sistema. La renovació sistemàtica i constant de la xarxa de distribució redueix considerablement les pèrdues existents.

VALORACIÓ ECONÒMICA

A) Actuacions en alta per a la millora de les instal·lacions	PEM	PEC sense serveis tècnics (amb IVA)	PEC amb serveis tècnics (amb IVA)
A.3- Substitució de fibrociment en la canonada d'impulsió al dipòsit Nou de Aiguaviva	376.176,3 €	407.775,1 €	493.407,9 €

ACTUALITZACIÓ PLA DIRECTOR D'ABASTAMENT D'AIGUAVIVA

PROPOSTES D'ACTUACIONS

A.4 - Nova captació subterrània en el municipi d'Aiguaviva

Tipus d'actuació: Auditoria | **En alta** | En baixa

Fitxa: 04

Tipus de la necessitat: Fiabilitat subministrament | Adaptació a normativa | Millora rendiment | Millora eficiència energètica | Futures necessitats

INFORMACIÓ GRÀFICA

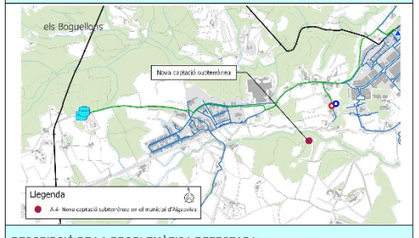

PROPOSTES D'ACTUACIÓ

Per tal d'incrementar la capacitat dels recursos hídrics del municipi, es proposa la construcció d'un nou pou d'abastament. L'ubicación exacta del futur pou es definirà a partir d'un estudi hidrològic de la zona.

DESCRIPCIÓ DE LA PROBLEMÀTICA DETECTADA

El municipi disposa d'una única font d'aigua subterrània en servei i un punt de compra d'aigua en alta.

VALORACIÓ ECONÒMICA

A) Actuacions en alta per a la millora de les instal·lacions	PEM	PEC sense serveis tècnics (amb IVA)	PEC amb serveis tècnics (amb IVA)
A.4- Nova captació subterrània en el municipi d'Aiguaviva	108.300,0 €	117.397,2 €	142.050,6 €

ACTUALITZACIÓ PLA DIRECTOR D'ABASTAMENT D'AIGUAVIVA

PROPOSTES D'ACTUACIONS

B.1- Construcció d'un nou dipòsit a Mas Aliu i estacions de bombament

Tipus d'actuació: Auditoria | En alta | En baixa

Fitxa: 05

Tipus de la necessitat: Fiabilitat subministrament | Adaptació a normativa | Millora rendiment | Millora eficiència energètica | Futures necessitats

INFORMACIÓ GRÀFICA

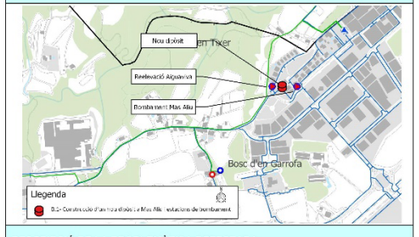

PROPOSTES D'ACTUACIÓ

Es proposa la construcció d'un dipòsit nou de 1.000 m3 de volum ubicat en la zona de Mas Aliu.

Essent la seva localització condicionada per tal de pugui captar les aigües provinents de la connexió en alta d'AGSST per gravetat, necessitarà d'ajuda electromecànica per tal de poder distribuir la seva aigua a les zones de Mas Aliu i Casa Nova. Per altra banda, per tal de poder portar l'aigua des d'aquest nou dipòsit fins al dipòsit existent a la part alta del nucli urbà en cas de necessitat, caldrà instal·lar un altre bombeig per arribar a la diferencia de cota que hi ha.

DESCRIPCIÓ DE LA PROBLEMÀTICA DETECTADA

Com ja s'ha exposat en la present memòria, per tal de que el sistema d'abastament d'aigua potable del municipi d'Aiguaviva sigui capaç d'assolir el correcte funcionament i poder abastir la demanda punta en l'horitzó a 15 anys la capacitat d'emmagatzematge ha de ser, com a mínim de 1.000 m³ .

VALORACIÓ ECONÒMICA

B) Actuacions en alta per noves zones de creixement	PEM	PEC sense serveis tècnics (amb IVA)	PEC amb serveis tècnics (amb IVA)
B.1.1- Construcció d'un nou dipòsit a Mas Aliu	530.100,00 €	574.628,40 €	695.300,36 €
B.1.2- Bombament impulsió dipòsit nou	79.800,00 €	114.904,02 €	124.555,96 €
B.1.3- Bombament Mas Aliu	79.800,00 €	114.904,02 €	124.555,96 €

ACTUALITZACIÓ PLA DIRECTOR D'ABASTAMENT D'AIGUAVIVA

PROPOSTES D'ACTUACIONS

B.2- Estudi hidrològic per determinar la millora dels pous existents o noves fonts d'abastament

Tipus d'actuació: Auditoria | En alta | En baixa

Fitxa: 06

Tipus de la necessitat: Fiabilitat subministrament | Adaptació a normativa | Millora rendiment | Millora eficiència energètica | Futures necessitats

INFORMACIÓ GRÀFICA

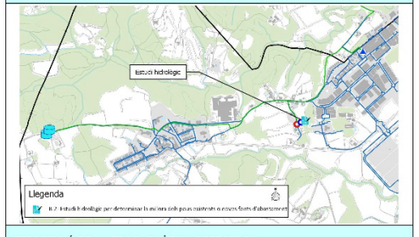

PROPOSTES D'ACTUACIÓ

Es proposa realitzar un estudi hidrològic lligat amb diferents prospeccions del subsol per determinar noves captacions subterrànies dins del terme municipal d'Aiguaviva.

DESCRIPCIÓ DE LA PROBLEMÀTICA DETECTADA

Com ja s'ha indicat, les necessitats d'abastament d'aigua potable en el municipi en un horitzó futur a 15 anys són superiors a la capacitat de producció amb les fonts d'abastament d'aigua actuals.

Hi ha pous al municipi que anteriorment abastien d'aigua potable al municipi i per motius de manca d'aigua s'han deixat fora de servei.

VALORACIÓ ECONÒMICA

B) Actuacions en alta per noves zones de creixement	PEM	PEC sense serveis tècnics (amb IVA)	PEC amb serveis tècnics (amb IVA)
B.2- Estudi hidrològic per determinar la millora dels pous existents o noves fonts d'abastament	11.400,00 €	16.414,86 €	17.793,71 €

ACTUALITZACIÓ PLA DIRECTOR D'ABASTAMENT D'AIGUAVIVA

PROPOSTES D'ACTUACIONS

B.3- Desdoblament de la canonada del punt de compra en alta de AGSST

Fitxa: 07

Tipus d'actuació: Auditoria | **En alta** | En baixa

Tipus de la necessitat: **Fiabilitat subministrament** | Adaptació a normativa | Millora rendiment | Millora eficiència energètica | **Futures necessitats**

INFORMACIÓ GRÀFICA

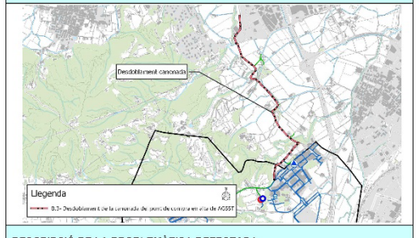

PROPOSTES D'ACTUACIÓ

Es proposa la construcció d'una nova canonada d'impulsió PEAD 100 DN 315 PN 10 de 3.395 m de longitud des del punt de compra en alta de AGSST fins al nou dipòsit de Puigtorrat.

DESCRIPCIÓ DE LA PROBLEMÀTICA DETECTADA

Degut a que la connexió en alta actual d'AGSST està a una cota inferior d'on es planteja instal·lar el nou dipòsit de Puigtorrat, amb la pressió de servei en el punt de compra, l'aigua no és capaç d'arribar al nou dipòsit. Les pèrdues de càrrega associades a la canonada existent són significatives. Per aquest motiu cal instal·lar una nova canonada amb un diàmetre suficient per tal de que aquestes pèrdues siguin menors i pugui arribar l'aigua per gravetat fins al nou dipòsit.

VALORACIÓ ECONÒMICA

B) Actuacions en alta per noves zones de creixement	PEM	PEC sense serveis tècnics (amb IVA)	PEC amb serveis tècnics (amb IVA)
B.3- Desdoblament de la canonada del punt ee compra en alta de AGSST	786.949,00 €	1.133.127,87 €	1.228.310,61 €

ACTUALITZACIÓ PLA DIRECTOR D'ABASTAMENT D'AIGUAVIVA

PROPOSTES D'ACTUACIONS

B.4- Ampliació del dipòsit Vell d'Aiguaviva

Fitxa: 08

Tipus d'actuació: Auditoria | **En alta** | En baixa

Tipus de la necessitat: **Fiabilitat subministrament** | Adaptació a normativa | Millora rendiment | Millora eficiència energètica | **Futures necessitats**

INFORMACIÓ GRÀFICA

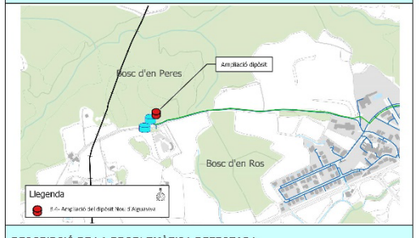

PROPOSTES D'ACTUACIÓ

Es proposa l'ampliació del dipòsit Vell per tal de que tingui una capacitat total de 400 m³ de volum que, sumat a la capacitat del Dipòsit Nou (500m³) es disposi d'un volum de reserva de 900m³ totals, superior al consum equivalent d'un dia punta en la zona del nucli urbà d'Aiguaviva.

DESCRIPCIÓ DE LA PROBLEMÀTICA DETECTADA

Com ja s'ha exposat en la present memòria, per tal de que la capacitat de reserva d'aigua potable a la zona del nucli urbà d'Aiguaviva sigui capaç d'assolir el correcte funcionament i poder abastir la demanda punta en l'horitzó a 15 anys la capacitat d'emmagatzematge ha de ser, com a mínim de 866 m³.

Per aquesta zona ja existeixen el Dipòsit Nou i el Dipòsit Vell en funcionament amb una capacitat de 500 i 170 m³ respectivament. Les dimensions del dipòsit actual d'Aiguaviva són insuficients per garantir el servei d'aigua potable a la la zona del casc urbà d'Aiguaviva segons les expectatives de creixement futur.

VALORACIÓ ECONÒMICA

B) Actuacions en alta per noves zones de creixement	PEM	PEC sense serveis tècnics (amb IVA)	PEC amb serveis tècnics (amb IVA)
B.4- Ampliació del dipòsit Vell d'Aiguaviva	222.300,00 €	320.089,77 €	346.977,31 €

ACTUALITZACIÓ PLA DIRECTOR D'ABASTAMENT D'AIGUAVIVA

PROPOSTES D'ACTUACIONS

C.1 - Substitució de la xarxa de distribució del polígon Mas Aliu

Tipus d'actuació: Auditoria | En alta | **En baixa**

Fitxa: 09

Tipus de la necessitat: **Fiabilitat subministrament** | Adaptació a normativa | **Millora rendiment** | **Millora eficiència energètica** | Futures necessitats

INFORMACIÓ GRÀFICA

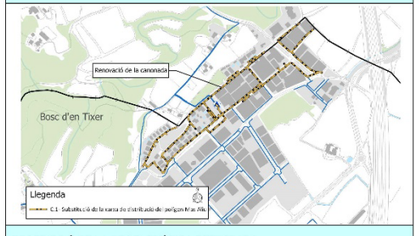

PROPOSTES D'ACTUACIÓ

Es proposa el mallat i renovació del 100 % de la xarxa de distribució del polígon Mas Aliu, substituint les per canonades PEAD 100 DN 125 PN 10, amb una longitud total de 2.932 m.

DESCRIPCIÓ DE LA PROBLEMÀTICA DETECTADA

La xarxa de distribució del polígon Mas Aliu és antiga, es troba en mal estat i de tipus ramificada. Això provoca pèrdues en el sistema. La renovació sistemàtica i constant de la xarxa de distribució redueix considerablement les pèrdues existents. L'execució de l'actuació converteix la zona amb una xarxa de tipus mallada i ofereix a la vegada un millor servei de la xarxa de distribució afavorint la circulació i donant alternativa en cas d'incidència.

VALORACIÓ ECONÒMICA

C) Actuacions en baixa per a la millora de les instal·lacions i l'increment dels rendiments	PEM	PEC sense serveis tècnics (amb IVA)	PEC amb serveis tècnics (amb IVA)
C. 1- Substitució de la xarxa de distribució del polígon Mas Aliu	362.334,9 €	521.726,0 €	565.552,0 €

ACTUALITZACIÓ PLA DIRECTOR D'ABASTAMENT D'AIGUAVIVA

PROPOSTES D'ACTUACIONS

C.2- Noves connexions a la part nord del polígon Mas Aliu

Tipus d'actuació: Auditoria | En alta | **En baixa**

Fitxa: 010

Tipus de la necessitat: **Fiabilitat subministrament** | Adaptació a normativa | **Millora rendiment** | **Millora eficiència energètica** | Futures necessitats

INFORMACIÓ GRÀFICA

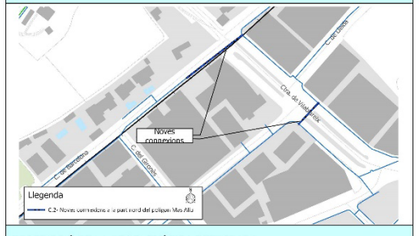

PROPOSTES D'ACTUACIÓ

Es proposa la construcció de dues connexions al sector nord del polígon Mas Aliu amb la resta del polígon. Aquest connexió serà mitjançant canonada PEAD 100 DN 125 PN 10 de 100 m de longitud a través de la carretera CIV-5332.

DESCRIPCIÓ DE LA PROBLEMÀTICA DETECTADA

El sector del polígon Mas Aliu al nord de la carretera CIV-5332 està connectada a la resta del polígon per un únic punt. L'execució de l'actuació converteix la zona amb una xarxa de tipus mallada i ofereix a la vegada un millor servei de la xarxa de distribució afavorint la circulació i donant alternativa en cas d'incidència.

VALORACIÓ ECONÒMICA

C) Actuacions en baixa per a la millora de les instal·lacions i l'increment dels rendiments	PEM	PEC sense serveis tècnics (amb IVA)	PEC amb serveis tècnics (amb IVA)
C. 2- Noves connexions a la part nord del polígon Mas Aliu	11.200,04 €	16.126,94 €	17.481,61 €

ACTUALITZACIÓ PLA DIRECTOR D'ABASTAMENT D'AIGUAVIVA

PROPOSTES D'ACTUACIONS

C.3- Mallat de la xarxa de distribució del polígon industrial Rajoleries

Tipus d'actuació: Auditoria | En alta | En baixa

Fitxa: 011

Tipus de la necessitat: Fiabilitat subministrament | Adaptació a normativa | Millora rendiment | Millora eficiència energètica | Futures necessitats

INFORMACIÓ GRÀFICA

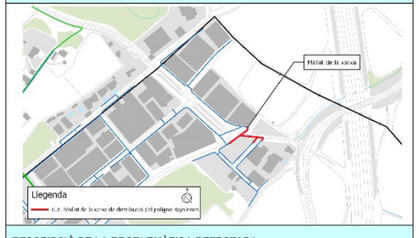

PROPOSTES D'ACTUACIÓ

Es proposa la connexió dels punts finals de la xarxa de distribució del polígon Rajoleries per mallar la xarxa mitjançant canonada PE 100 DN 125 PN 10 de 110 m de longitud.

DESCRIPCIÓ DE LA PROBLEMÀTICA DETECTADA

Part de la xarxa de distribució del polígon industrial Rajoleries és ramificada i no es garanteix el cabal suficient pels hidrants situats en aquest sector. L'execució de l'actuació converteix la zona amb una xarxa de tipus mallada i ofereix a la vegada un millor servei de la xarxa de distribució afavorint la circulació i donant alternativa en cas d'incidència.

VALORACIÓ ECONÒMICA

C) Actuacions en baixa per a la millora de les instal·lacions i l'increment dels rendiments	PEM	PEC sense serveis tècnics (amb IVA)	PEC amb serveis tècnics (amb IVA)
C.3- Mallat de la xarxa de distribució del polígon industrial Rajoleries	13.008,14 €	18.730,43 €	20.303,78 €

ACTUALITZACIÓ PLA DIRECTOR D'ABASTAMENT D'AIGUAVIVA

PROPOSTES D'ACTUACIONS

C.4- Mallat de la xarxa de distribució del nucli urbà d'Aiguaviva

Tipus d'actuació: Auditoria | En alta | En baixa

Fitxa: 012

Tipus de la necessitat: Fiabilitat subministrament | Adaptació a normativa | Millora rendiment | Millora eficiència energètica | Futures necessitats

INFORMACIÓ GRÀFICA

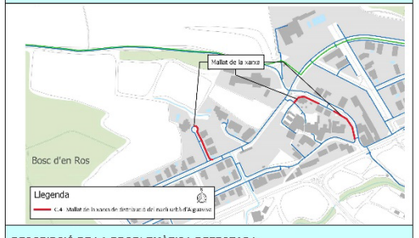

PROPOSTES D'ACTUACIÓ

Es proposa la connexió dels punts finals de la xarxa de distribució del nucli urbà d'Aiguaviva per mallar la xarxa mitjançant canonada PE 100 DN 125 PN 10 de 240 m de longitud.

DESCRIPCIÓ DE LA PROBLEMÀTICA DETECTADA

Part de la xarxa de distribució del nucli urbà d'Aiguaviva és ramificada. L'execució de l'actuació converteix la zona amb una xarxa de tipus mallada i ofereix a la vegada un millor servei de la xarxa de distribució afavorint la circulació i donant alternativa en cas d'incidència.

VALORACIÓ ECONÒMICA

C) Actuacions en baixa per a la millora de les instal·lacions i l'increment dels rendiments	PEM	PEC sense serveis tècnics (amb IVA)	PEC amb serveis tècnics (amb IVA)
C.4- Mallat de la xarxa de distribució del nucli urbà d'Aiguaviva	23.705,30 €	34.133,26 €	37.000,45 €

ACTUALITZACIÓ PLA DIRECTOR D'ABASTAMENT D'AIGUAVIVA

PROPOSTES D'ACTUACIONS

C.5- Construcció de canonada de distribució paral·lela a la canonada de transport del sector "deu roures"

Tipus d'actuació: Auditoria | En alta | **En baixa**

Fitxa: 013

Tipus de la necessitat: **Fiabilitat subministrament** | Adaptació a normativa | Millora rendiment | Millora eficiència energètica | Futures necessitats

INFORMACIÓ GRÀFICA

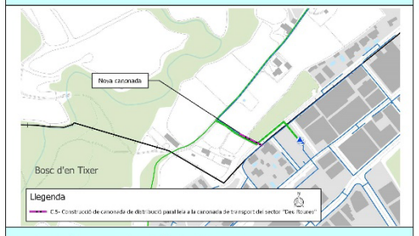

PROPOSTES D'ACTUACIÓ

Es proposa fer servir una canonada PE 100 DN 125 PN 10 de 86 m de longitud.

DESCRIPCIÓ DE LA PROBLEMÀTICA DETECTADA

A partir de l'execució i posada en servei de la portada d'aigua en alta des de AGSST fins la xarxa de Casa Nova i Mas Alia, es va poder abastir amb aigua potable a nous abonats en la zona de "Deu Roures".

L'aigua provinent d'aquesta connexió en alta cal rebombejarla fins els dipòsits d'Aiguaviva mitjançant l'estació de bombament d'Aiguaviva. Quan les bombes s'activen, els nous abonats del sector de "Deu Roures" es queden sense pressió suficient per un correcte servei.

Part de la xarxa de distribució del nucli urbà d'Aiguaviva és ramificada. L'execució de l'actuació converteix la zona amb una xarxa de tipus mallada i ofereix a la vegada un millor servei de la xarxa de distribució afavorint la circulació i donant alternativa en cas d'incidència.

Es proposa la instal·lació d'una nova canonada de distribució paral·lela a part de la canonada principal de la portada d'aigua en alta d'AGSST en aquesta zona d'on caldrà connectar aquests abonats i així, millorar aquesta problemàtica amb la qualitat del servei.

VALORACIÓ ECONÒMICA

C) Actuacions en baixa per a la millora de les instal·lacions i l'increment dels rendiments	PEM	PEC sense serveis tècnics (amb IVA)	PEC amb serveis tècnics (amb IVA)
C. 5- Construcció de canonada de distribució paral·lela a la canonada de transport del sector "deu roures"	16.859,1 €	24.275,5 €	26.314,6 €

ACTUALITZACIÓ PLA DIRECTOR D'ABASTAMENT D'AIGUAVIVA

PROPOSTES D'ACTUACIONS

C.6- Portada d'aigua al sector Migdia

Tipus d'actuació: Auditoria | En alta | **En baixa**

Fitxa: 014

Tipus de la necessitat: **Fiabilitat subministrament** | Adaptació a normativa | Millora rendiment | Millora eficiència energètica | Futures necessitats

INFORMACIÓ GRÀFICA

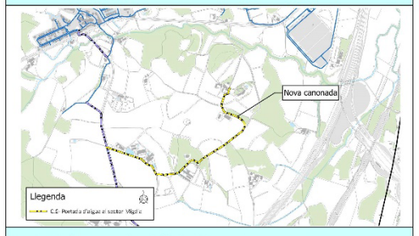

PROPOSTES D'ACTUACIÓ

Es proposa instal·lar una canonada PE 100 DN 125 PN 10 de 1.740,6 m de longitud.

DESCRIPCIÓ DE LA PROBLEMÀTICA DETECTADA

Actualment el sector Migdia, situat a 1,5 km al sud del nucli urbà d'Aiguaviva, no disposa d'aigua potable de la xarxa municipal.

Per garantir el subministrament i poder gestionar l'abastament d'aigua potable d'aquests sectors es proposa la connexió amb la xarxa d'abastament d'aigua potable del nucli urbà d'Aiguaviva.

Es proposa fer servir una canonada PE 100 DN 125 PN 10 de 1.740,6 m de longitud.

VALORACIÓ ECONÒMICA

C) Actuacions en baixa per a la millora de les instal·lacions i l'increment dels rendiments	PEM	PEC sense serveis tècnics (amb IVA)	PEC amb serveis tècnics (amb IVA)
C. 6- Portada d'aigua al sector Migdia	216.247,3 €	311.374,4 €	337.529,9 €

ACTUALITZACIÓ PLA DIRECTOR D'ABASTAMENT D'AIGUAVIVA

PROPOSTES D'ACTUACIONS

C.7- Portada d'aigua a la zona de Can General

Tipus d'actuació: Auditoria | En alta | En baixa

Fitxa: 015

Tipus de la necessitat: Fiabilitat subministrament | Adaptació a normativa | Millora rendiment | Millora eficiència energètica | Futures necessitats

INFORMACIÓ GRÀFICA

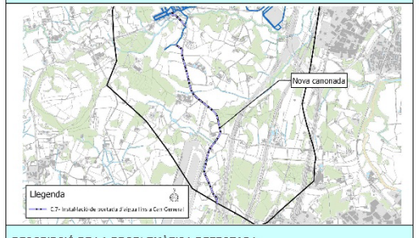

PROPOSTES D'ACTUACIÓ

Es proposa instal·lar una canonada PE 100 DN 160 PN 10 de 3.591 m de longitud.

DESCRIPCIÓ DE LA PROBLEMÀTICA DETECTADA

Actualment la zona de Can General, situat a uns 3 km al sud del nucli urbà d'Aiguaviva, no disposa d'aigua potable de la xarxa municipal. Els pous dels que s'abasteixen presenten contaminació amb valors de nutrients per sobre dels valor admissibles pel Reial Decret 140/2003 de 7 de febrer.

Per garantir el subministrament i poder gestionar l'abastament d'aigua potable d'aquest sector es proposa la connexió amb la xarxa d'abastament d'aigua potable del nucli urbà d'Aiguaviva.

La traça de la canonada anirà per sota de la futura via verda que es construirà paral·lela a la carretera GIV-5331, que va des del nucli urbà d'Aiguaviva fins l'aeroport.

VALORACIÓ ECONÒMICA

C) Actuacions en baixa per a la millora de les instal·lacions i l'increment dels rendiments	PEM	PEC sense serveis tècnics (amb IVA)	PEC amb serveis tècnics (amb IVA)
C. Portada d'aigua a la zona de Can General	446.184,24 €	642.460,68 €	695.427,38 €

ACTUALITZACIÓ PLA DIRECTOR D'ABASTAMENT D'AIGUAVIVA

PROPOSTES D'ACTUACIONS

C.8- Pla de renovació i implantació Telelectura del parc de comptadors domiciliaris

Tipus d'actuació: Auditoria | En alta | En baixa

Fitxa: 016

Tipus de la necessitat: Fiabilitat subministrament | Adaptació a normativa | Millora rendiment | Millora eficiència energètica | Futures necessitats

INFORMACIÓ GRÀFICA

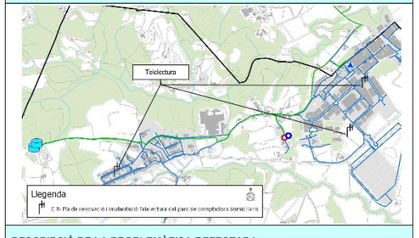

PROPOSTES D'ACTUACIÓ

Es proposa, lligat a la renovació del 100% del propi parc de comptadors per comptadors digitals i, que aquests, estiguin lligats a un sistema de tele lectura per disposar d'un millor control de volums subministrats als seus abonats i, amb els diferents cabalímetres en alta poder aconseguir una millora en el rendiment hidràulic del sistema.

Caldrà realitzar un estudi previ per tal d'esbrinar quina és la tecnologia de mesura i de telecomunicacions més adient per l'orografia i disposició dels diferents abonats del municipi d'Aiguaviva.

DESCRIPCIÓ DE LA PROBLEMÀTICA DETECTADA

Degut al pas del temps el parc de comptador existents s'ha envellit i aquest fet fa que aquests no mesurin correctament. Malauradament, normalment mesuren de menys. Aquest fet provoca que disminueixi el rendiment de la xarxa. Es proposa la renovació del parc de comptadors existents de manera que s'aconseguexi millorar la gestió de la demanda i, en la mesura del possible, augmentar el rendiment de la xarxa de distribució.

En tot cas, segons l'ordre ITC 155/2020, del 7 de febrer, els comptadors hauran de disposar d'una edat inferior als 12 anys de funcionament.

VALORACIÓ ECONÒMICA

C) Actuacions en baixa per a la millora de les instal·lacions i l'increment dels rendiments	PEM	PEC sense serveis tècnics (amb IVA)	PEC amb serveis tècnics (amb IVA)
C. 8- Pla de renovació i implantació Telelectura del parc de comptadors domiciliaris	40.629,60 €	58.502,56 €	63.416,78 €

ACTUALITZACIÓ PLA DIRECTOR D'ABASTAMENT D'AIGUAVIVA

PROPOSTES D'ACTUACIONS

C.9- Reforç de la canonada en baixa per al suministrament de la zona HIPRA

Tipus d'actuació: Auditoria | En alta | **En baixa**

Fitxa: 017

Tipus de la necessitat: **Fiabilitat subministrament** | Adaptació a normativa | Millora rendiment | Millora eficiència energètica | Futures necessitats

INFORMACIÓ GRÀFICA

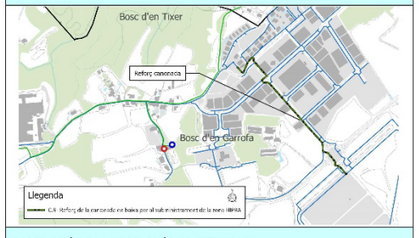

PROPOSTES D'ACTUACIÓ

Es proposa la construcció d'una nova canonada PEAD 100 DN 250 PN 10 de 746 m de longitud des del nou dipòsit fins a la zona HIPRA.

DESCRIPCIÓ DE LA PROBLEMÀTICA DETECTADA

Com ja s'ha indicat, les necessitats d'abastament d'aigua potable en el municipi d'Aiguaviva en un horitzó futur a 15 anys són superiors a la capacitat de producció amb les fonts d'abastament d'aigua actuals. Inclús amb el nou dipòsit i nous bombaments, la xarxa de distribució no està dimensionada per tal d'abastir les necessitats previstes en la zona HIPRA. Calen noves canonades dimensionades per aquest nou consum.

VALORACIÓ ECONÒMICA

C) Actuacions en baixa per a la millora de les instal·lacions i l'increment dels rendiments	PEM	PEC sense serveis tècnics (amb IVA)	PEC amb serveis tècnics (amb IVA)
C.9- Reforç de la canonada en baixa per al suministrament de la zona HIPRA	142.978,73 €	205.875,07 €	223.168,58 €

ACTUALITZACIÓ PLA DIRECTOR D'ABASTAMENT D'AIGUAVIVA

PROPOSTES D'ACTUACIONS

C.10- Substitució de la xarxa de fibrociment de distribució del nucli urbà Aiguaviva

Tipus d'actuació: Auditoria | En alta | **En baixa**

Fitxa: 018

Tipus de la necessitat: **Fiabilitat subministrament** | Adaptació a normativa | **Millora rendiment** | Millora eficiència energètica | Futures necessitats

INFORMACIÓ GRÀFICA

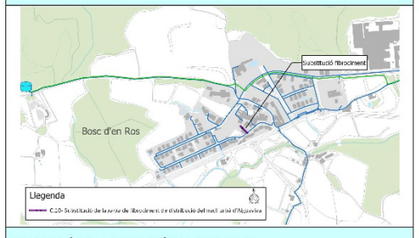

PROPOSTES D'ACTUACIÓ

Es proposa la renovació de la canonada per una canonada PEAD PN10 de DN63 (36,6 m).

DESCRIPCIÓ DE LA PROBLEMÀTICA DETECTADA

Hi ha una canonada de distribució al nucli urbà d'Aiguaviva és de fibrociment. Aquest fet que provoca pèrdues que disminueixen el rendiment de la xarxa i problemes de subministrament general a tota la zona est de la xarxa.

VALORACIÓ ECONÒMICA

C) Actuacions en baixa per a la millora de les instal·lacions i l'increment dels rendiments	PEM	PEC sense serveis tècnics (amb IVA)	PEC amb serveis tècnics (amb IVA)
C.10- Substitució de la xarxa de fibrociment de distribució del nucli urbà Aiguaviva	3.799,40 €	5.470,76 €	5.930,30 €

ACTUALITZACIÓ PLA DIRECTOR D'ABASTAMENT D'AIGUAVIVA

PROPOSTES D'ACTUACIONS

C.11 – Nova reguladora de pressió i cabalímetre Sector P.I. Rajoleries

Fitxa: 019

Tipus d'actuació: Auditoria | En alta | En baixa

Tipus de la necessitat: Fiabilitat subministrament | Adaptació a normativa | Millora rendiment | Millora eficiència energètica | Futures necessitats

INFORMACIÓ GRÀFICA

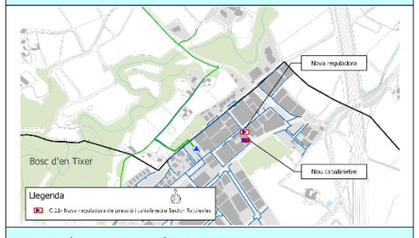

PROPOSTES D'ACTUACIÓ

Es proposa la instal·lació d'una nova vàlvula reguladora de pressió per tal d'adequar la pressió de servei en aquesta zona. Aprofitant aquesta intervenció, s'instal·larà un nou cabalímetre sectorial per tal de gestionar millor la demanda en aquesta zona .

Tota la instal·lació disposarà de datalogger per enregistrar i comunicar les dades al telecontrol.

DESCRIPCIÓ DE LA PROBLEMÀTICA DETECTADA

Part de la xarxa de distribució del polígon industrial Rajoleries és troba a una cota inferior de la resta de la zona de Mas Aliu i Casa Nova. Aquest fet provoca que les pressions en aquesta zona siguin properes als 6bar de pressió i poden ocasionar-se avaries.

VALORACIÓ ECONÒMICA

C) Actuacions en baixa per a la millora de les instal·lacions i l'increment dels rendiments	PEM	PEC sense serveis tècnics (amb IVA)	PEC amb serveis tècnics (amb IVA)
C.11.1- Instal·lació d'una nova reguladora de pressió	4.560,0 €	6.565,9 €	7.117,5 €
C.11.2- Instal·lació d'un cabalímetre sectorial en la nova reguladora de pressió	2.280,0 €	3.283,0 €	3.558,7 €

ACTUALITZACIÓ PLA DIRECTOR D'ABASTAMENT D'AIGUAVIVA

PROPOSTES D'ACTUACIONS

C.12 – Mallat de la xarxa existent del polígon Can Garrofa

Fitxa: 020

Tipus d'actuació: Auditoria | En alta | En baixa

Tipus de la necessitat: Fiabilitat subministrament | Adaptació a normativa | Millora rendiment | Millora eficiència energètica | Futures necessitats

INFORMACIÓ GRÀFICA

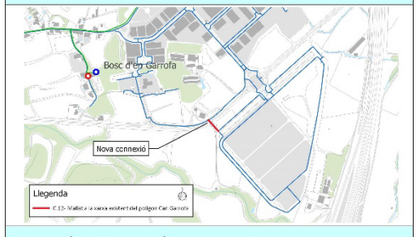

PROPOSTES D'ACTUACIÓ

Es proposa la connexió dels punts finals de la xarxa per mallar la xarxa mitjançant canonada PE 100 DN 160 PN 10 de 58 m de longitud.

DESCRIPCIÓ DE LA PROBLEMÀTICA DETECTADA

La xarxa de distribució del polígon Can Garrofa és ramificada. L'execució de l'actuació converteix la zona amb una xarxa de tipus mallada i ofereix a la vegada un millor servei de la xarxa de distribució afavorint la circulació i donant alternativa en cas d'incidència.

VALORACIÓ ECONÒMICA

C) Actuacions en baixa per a la millora de les instal·lacions i l'increment dels rendiments	PEM	PEC sense serveis tècnics (amb IVA)	PEC amb serveis tècnics (amb IVA)
C.12- Connexió amb mallat a la xarxa de distribució del polígon Can Garrofa	6.744,54 €	9.711,46 €	10.527,22 €

ACTUALITZACIÓ PLA DIRECTOR D'ABASTAMENT D'AIGUAVIVA

PROPOSTES D'ACTUACIONS

C.13- Sectorització i instal·lació de comptadors sectorials telecontrolats a la xarxa d'Aiguaviva

Tipus d'actuació: Auditoria | En alta | **En baixa**

Fitxa: 021

Tipus de la necessitat: **Fiabilitat subministrament** | Adaptació a normativa | **Millora rendiment** | Millora eficiència energètica | Futures necessitats

INFORMACIÓ GRÀFICA

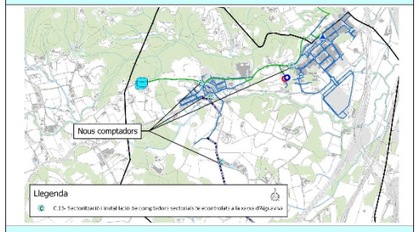

PROPOSTES D'ACTUACIÓ

Es proposa la instal·lació de comptadors sectorials telecontrolats a la xarxa d'Aiguaviva amb l'objectiu millorar el rendiment i facilitar les tasques de control de fuites, al mateix temps en què optimitza l'operació de la xarxa d'abastament.

DESCRIPCIÓ DE LA PROBLEMÀTICA DETECTADA

La xarxa de distribució d'Aiguaviva no disposa de comptadors en les diverses xarxes i ramificacions d'aquesta, el que dificulta el control de fuites i l'optimització de la xarxa.

VALORACIÓ ECONÒMICA

C) Actuacions en baixa per a la millora de les instal·lacions i l'increment dels rendiments	PEM	PEC sense serveis tècnics (amb IVA)	PEC amb serveis tècnics (amb IVA)
C.13- Sectorització i instal·lació de comptadors sectorials telecontrolats a la xarxa d'Aiguaviva	11.856,0 €	17.071,5 €	18.505,5 €

ACTUALITZACIÓ PLA DIRECTOR D'ABASTAMENT D'AIGUAVIVA

PROPOSTES D'ACTUACIONS

C.14- Renovació progressiva de la xarxa d'abastament del nucli urbà d'Aiguaviva

Tipus d'actuació: Auditoria | En alta | **En baixa**

Fitxa: 022

Tipus de la necessitat: **Fiabilitat subministrament** | Adaptació a normativa | **Millora rendiment** | Millora eficiència energètica | Futures necessitats

INFORMACIÓ GRÀFICA

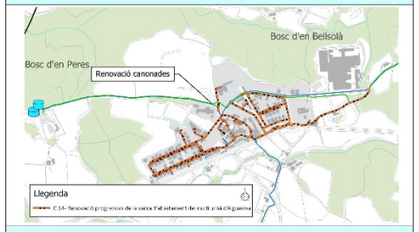

PROPOSTES D'ACTUACIÓ

Es proposa la substitució progressiva de la xarxa en baixa del nucli urbà d'Aiguaviva per canonades PEAD 100 PN10 amb els diàmetres adequades per al correcte funcionament de la xarxa.

DESCRIPCIÓ DE LA PROBLEMÀTICA DETECTADA

La xarxa de distribució del nucli urbà de Aiguaviva presenta un elevat nombre de incidències, resultant en pèrdues de rendiment a la xarxa.

VALORACIÓ ECONÒMICA

C) Actuacions en baixa per a la millora de les instal·lacions i l'increment dels rendiments	PEM	PEC sense serveis tècnics (amb IVA)	PEC amb serveis tècnics (amb IVA)
C.14- Renovació progressiva de la xarxa d'abastament del nucli urbà d'Aiguaviva	477.575,3 €	687.660,7 €	745.424,2 €

ACTUALITZACIÓ PLA DIRECTOR D'ABASTAMENT D'AIGUAVIVA

PROPOSTES D'ACTUACIONS

C.15- Substitució de la canonada de distribució dels dipòsits fins al polígon industrial d'Aiguaviva

Tipus d'actuació: Auditoria | En alta | En baixa

Fitxa: 023

Tipus de la necessitat: Fiabilitat subministrament | Adaptació a normativa | Millora rendiment | Millora eficiència energètica | Futures necessitats

INFORMACIÓ GRÀFICA

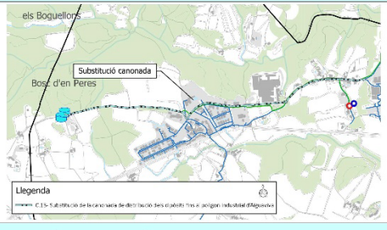

PROPOSTES D'ACTUACIÓ

Es proposa la substitució de la canonada existent per a una nova canonada de distribució PEAD 100 DN200 PN 10 de 2.205,73 m de longitud des dels dipòsits existents fins a l'entrada del polígon.

DESCRIPCIÓ DE LA PROBLEMÀTICA DETECTADA

La canonada de distribució d'aigua provinent dels Dipòsits Nou i Vell al sector industrial d'Aiguaviva presenta una elevada freqüència de fallades.

VALORACIÓ ECONÒMICA

C) Actuacions en baixa per a la millora de les instal·lacions i l'increment dels rendiments	PEM	PEC sense serveis tècnics (amb IVA)	PEC amb serveis tècnics (amb IVA)
C.15- Substitució de la canonada de distribució dels dipòsits fins al polígon industrial d'Aiguaviva	347.558,6 €	500.449,7 €	542.487,5 €

ACTUALITZACIÓ PLA DIRECTOR D'ABASTAMENT D'AIGUAVIVA

PROPOSTES D'ACTUACIONS

C.16- Portada d'aigua al sector de Can Jordi

Tipus d'actuació: Auditoria | En alta | En baixa

Fitxa: 024

Tipus de la necessitat: Fiabilitat subministrament | Adaptació a normativa | Millora rendiment | Millora eficiència energètica | Futures necessitats

INFORMACIÓ GRÀFICA

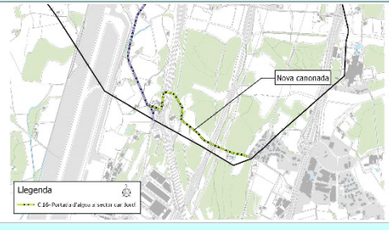

PROPOSTES D'ACTUACIÓ

Es proposa la portada d'aigua al sector de Can Jordi a partir de la canonada futura canonada de distribució al sector de Can General. La nova canonada serà en PE 100 DN 125 PN 10 i tindrà 1.303,87 m de longitud.

DESCRIPCIÓ DE LA PROBLEMÀTICA DETECTADA

La urbanització de Can Jordi no disposa de subministrament d'aigua a partir de la xarxa d'aigua potable del nucli de Aiguaviva.

VALORACIÓ ECONÒMICA

C) Actuacions en baixa per a la millora de les instal·lacions i l'increment dels rendiments	PEM	PEC sense serveis tècnics (amb IVA)	PEC amb serveis tècnics (amb IVA)
C.16- Portada d'aigua al sector de Can Jordi	150.737,0 €	217.046,2 €	235.278,1 €

ACTUALITZACIÓ PLA DIRECTOR D'ABASTAMENT D'AIGUAVIVA

PROPOSTES D'ACTUACIONS

D.1 - Nou grup de pressió i sectorització del sector de Can Rabasseda

Tipus d'actuació: Auditoria | En alta | En baixa

Fitxa: 025

Tipus de la necessitat: Fiabilitat subministrament | Adaptació a normativa | Millora rendiment | Millora eficiència energètica | Futures necessitats

INFORMACIÓ GRÀFICA

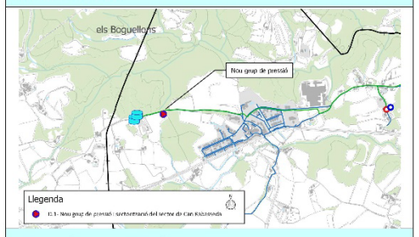

PROPOSTES D'ACTUACIÓ

Es proposa la instal·lació d'un grup de pressió i de vàlvules per a la sectorització per al subministrament de part de la xarxa en Baixa d'aquest nou sector. Aquestes noves instal·lacions es construiran al costat de la futura urbanització i disposaran de telecontrol.

DESCRIPCIÓ DE LA PROBLEMÀTICA DETECTADA

El nou sector de Can Rabasseda es desenvoluparà a prop del dipòsit Nou de Aiguaviva, raó per la que presentarà baixes pressions en zones més a prop del dipòsit.

VALORACIÓ ECONÒMICA

D) Actuacions en baixa de noves zones de creixement	PEM	PEC sense serveis tècnics (amb IVA)	PEC amb serveis tècnics (amb IVA)
D.1- Nou grup de pressió per al suministrament del sector de Can Rabasseda	39.900,00 €	57.452,01 €	62.277,98 €

PLÀNOLS

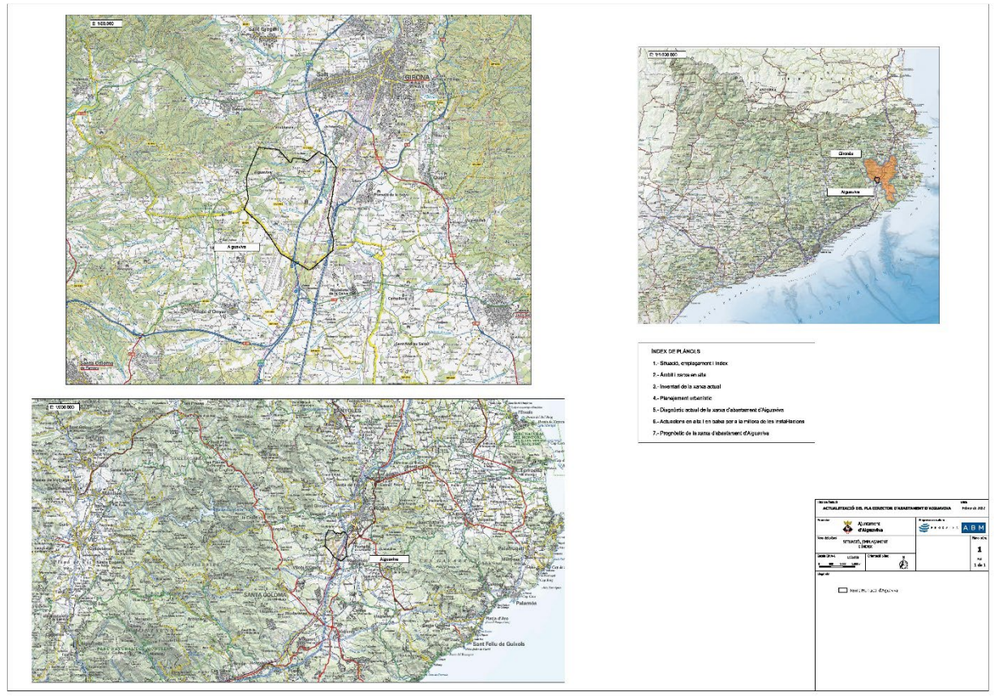
INDEX DE PLÀNOLS
1.- Situació, emplaçament i index
2.- Àmbit i xarxa en alta
3.- Inventari de la xarxa actual
4.- Planejament urbanístic
5.- Diagnòstic actual de la xarxa d'abastament d'Aiguaviva
6.- Actuacions en alta i en baixa per a la mitora de les instal·lacions
7.- Propietat de la xarxa d'abastament d'Aiguaviva

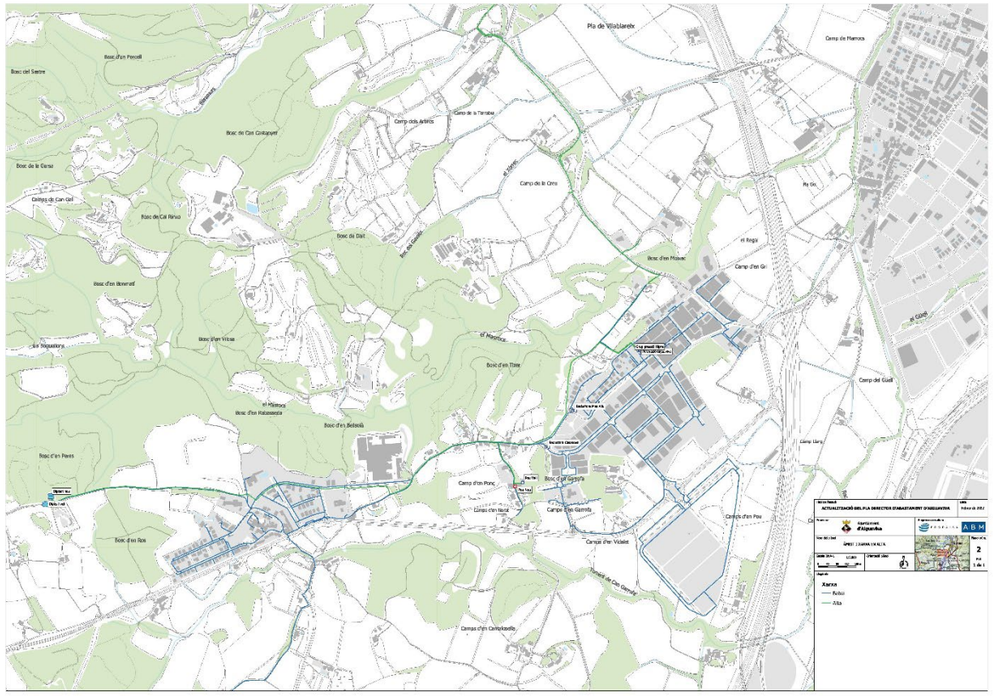

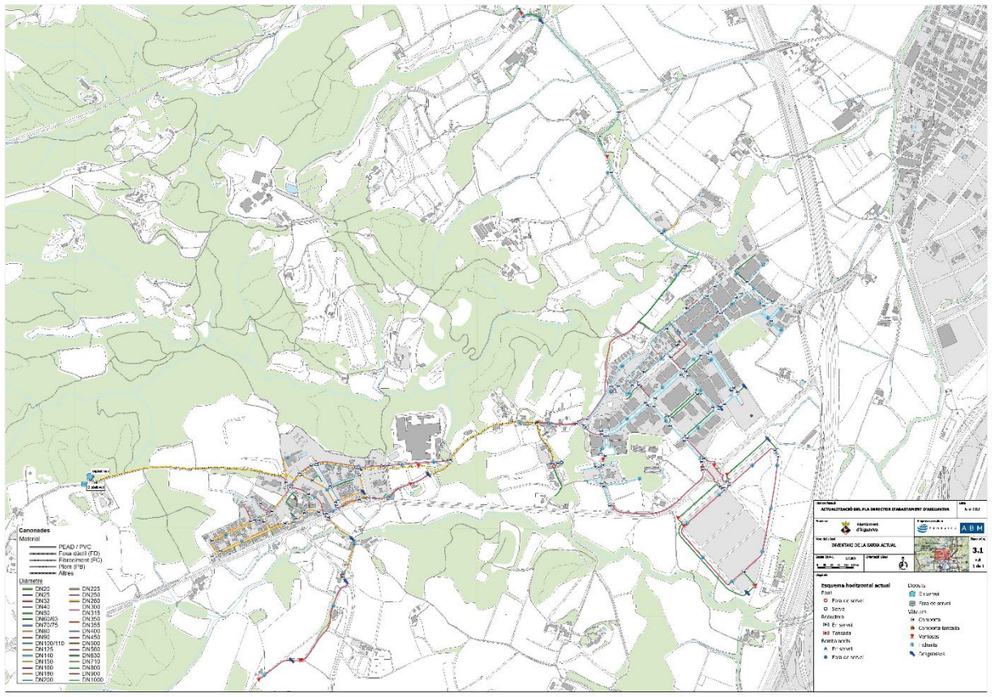
Canonades
Material
PEAD / PVC
Fosa dúctil (FD)
Fibrociment (FC)
Ferro (FG)
Altres
Diàmetre
DN25
DN32
DN50
DN40
DN63
DN63/63
DN75/75
DN80
DN90
DN100/110
DN125
DN140
DN150
DN160
DN180
DN200
DN225
DN250
DN280
DN 300
DN315
DN 350
DN 355
DN 400
DN 450
DN 500
DN 560
DN630
DN 710
DN800
DN 900
DN 1000
Esquema hodrostatal actual
Font
Pous de sonda
Sonda
Reductors
Estrangulació
Tancaments
Aixetes/vàlvules
Pous de sondeig
Dipòsits
Dipòsits
Elevació
Pous de sondeig
Cisternes
Cisterna soterrada
Vàlvules
Ventoses
Subministrament
Aforaments
Aforaments d'hidrants
ACTUALITZACIÓ DEL PLA DIRECTIU D'ABASTAMENT D'AIGÜES NETES
Abril 2022
INVENTARI DE LA XARXA ACTUAL
3.1

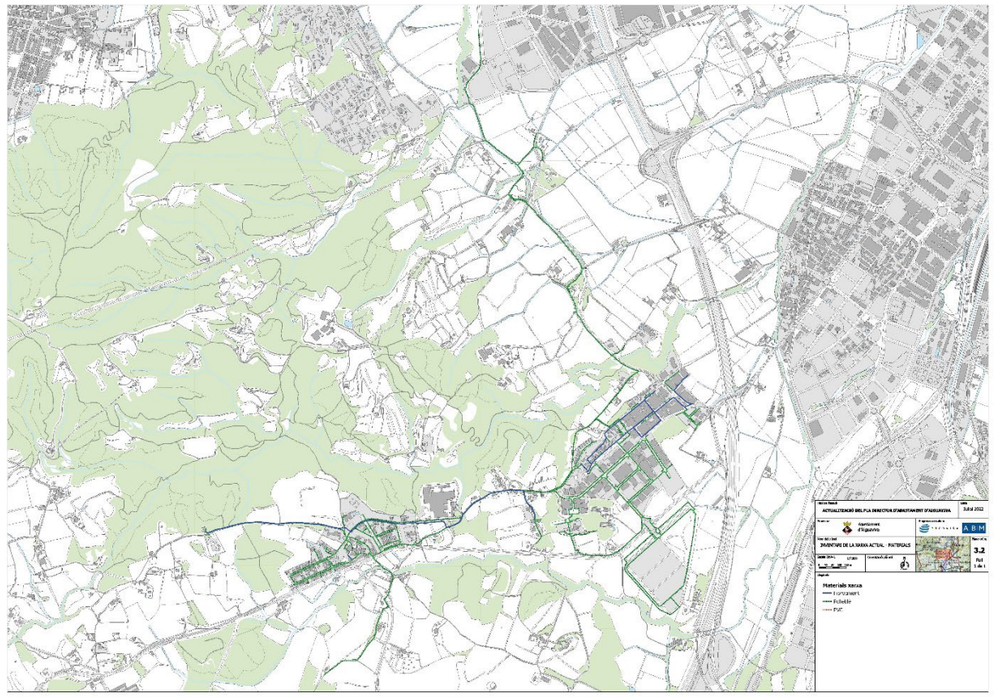
ACTUALITZACIÓ DEL PLA DIRECTIU D'ABASTAMENT D'AIGÜES NETES
Abril 2022
INVENTARI DE LA XARXA ACTUAL - PATRIMONIAL
3.2
Materials xarxa
Fibrociment
Acer
Fosa
PVC

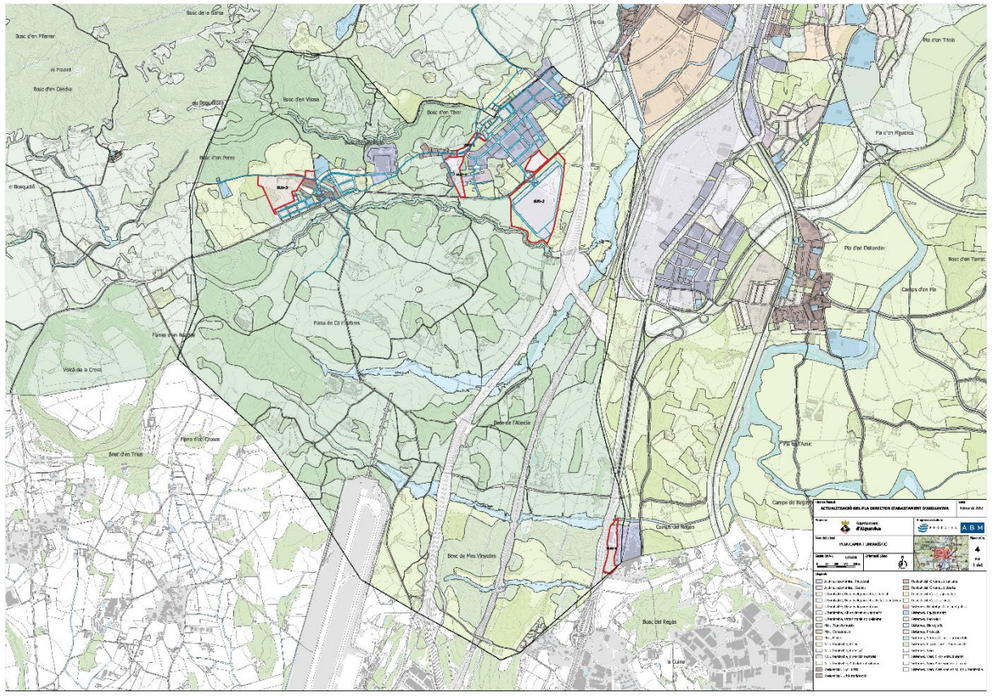

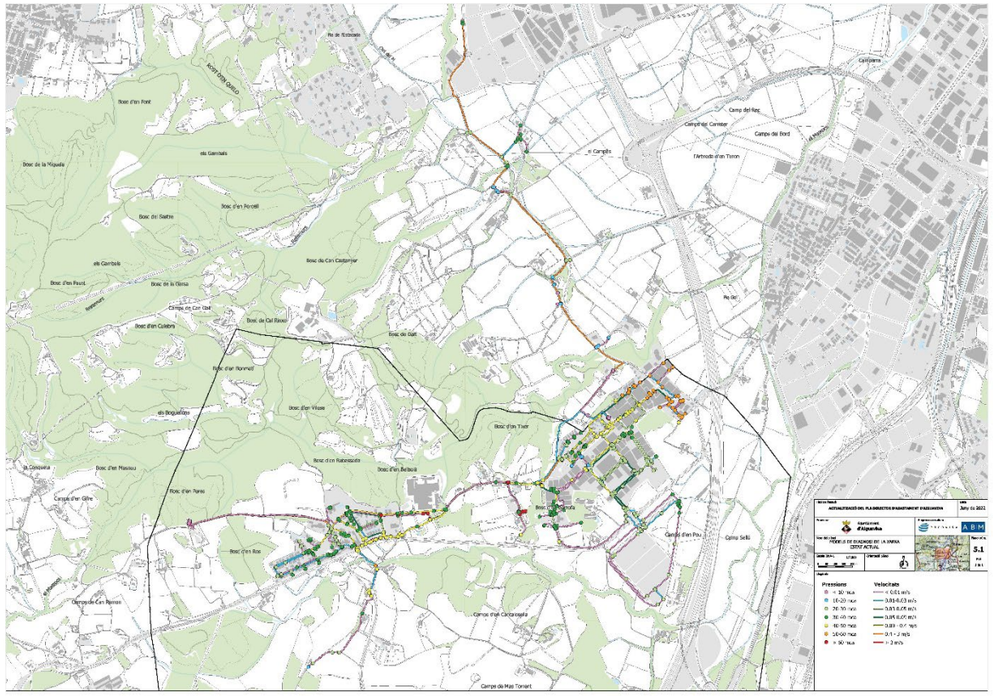

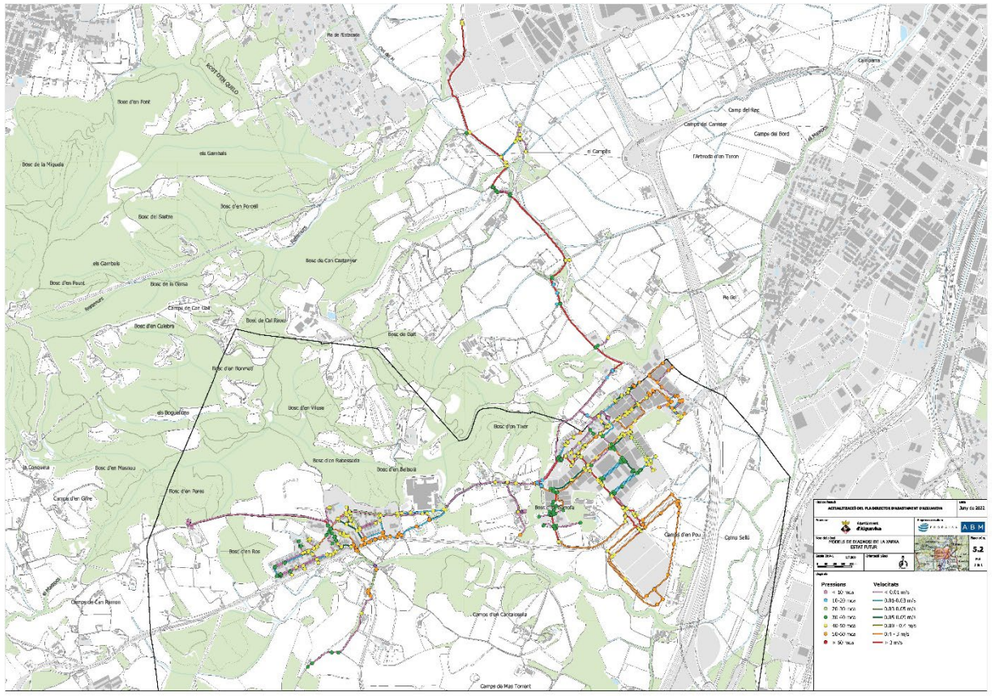
Pressions
Velocitats
5.2

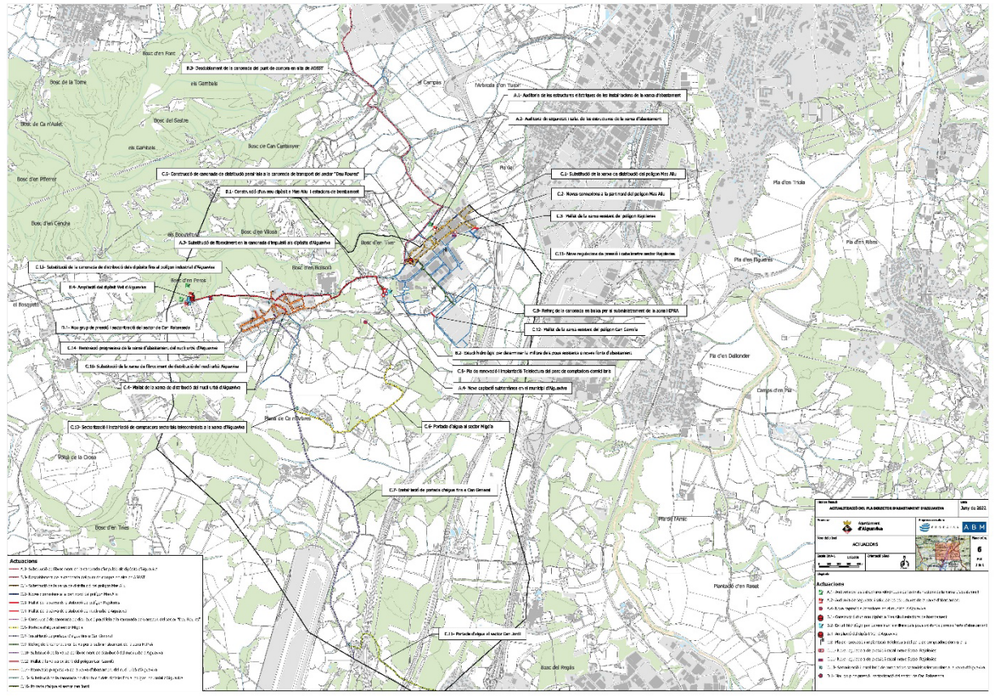
Actuacions
6

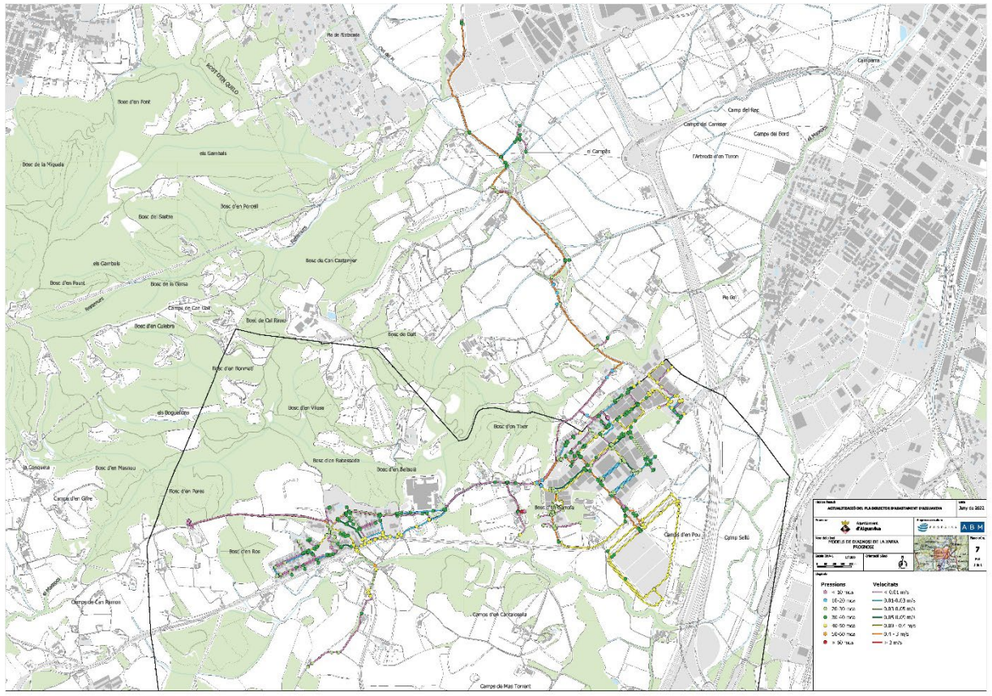
Pressions
Velocitats

ANNEX NÚM. 2. INFORME GEOLÒGIC

ANNEX NÚM. 2: INFORME GEOLÒGIC

ÍNDEX

1. INTRODUCCIÓ 3

2. GEOLOGIA 3

3. GEOTÈCNIA 3

APÈNDIX 1.- ESTUDI GEOTÈCNIC 5

1. INTRODUCCIÓ

Per a la realització del present projecte constructiu s'ha utilitzat la informació geològica i geotècnica de *l'Estudi geològic – geotècnic pel Projecte de construcció de la via verda de connexió entre Vilablareix i l'Aeroport de Girona Cota-Brava*, realitzat per GEOCAM, Geologia i geotècnia amb seu al Pol. Ind. Pla Vidreres, nau 1 de VIDRERES (Girona).

L'estudi ha estat redactat per els geòlegs David Matamala Gómez i Jordi Adell Planas amb data 9 de desembre de 2019 i s'adjunta a l'apèndix 1.

2. GEOLOGIA

La zona d'estudi es troba ubicada a la depressió de la Selva. La regió té una història geològica complexa que s'inicia amb la sedimentació de les sèries paleozoiques localment afectades per activitat volcànica durant l'Ordovicià Superior.

Hi ha dos jocs principals de fractures, segons les direccions NE-SW i NW-SE. Aquesta sèrie de falles normals es formaren a partir del Miocè i fins el Quaternari, i íntimament lligat a elles es produïren els fenòmens de vulcanisme a tota la província de Girona.

La depressió és reomplerta per materials sedimentaris d'edat Miocè superior – Pliocè, que provenen del desmantellament dels massissos paleozoics circumdants (Guilleries, Montseny, Serralada Litoral, etc.), en ambients continentals i per mitjà de ventalls al·luvials. En èpoques més recents (Quaternari), s'han originat dipòsits d'origen divers que s'han ubicat per sobre els materials preexistents.

L'àrea objecte d'estudi se situa damunt de les unitats geològiques següents:

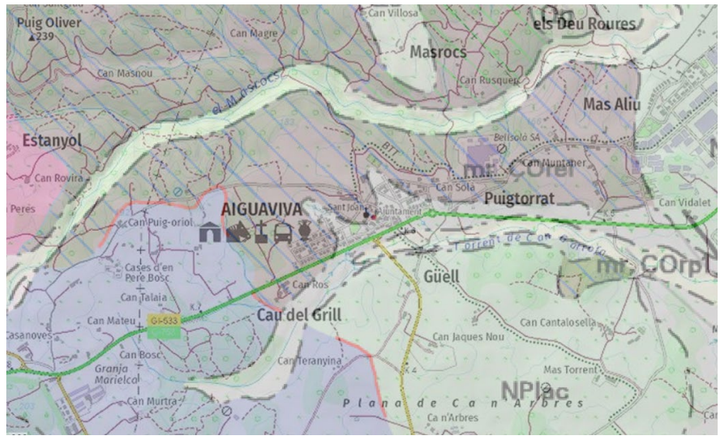

Figura 1. Mapa geològic de l'àmbit d'estudi. Institut Geològic de Catalunya.

- Mr_ÇOrei:
  - Descripció: Esquists biotítics. Materials de la unitat ÇOrei afectats per metamorfisme regional. Edat del metamorfisme: Carbonífer-Permià
  - Era geològica: Paleozoic
  - Període geològic: Carbonífer-Permià
  - Època geològica:
- Qvpc:
  - Descripció: Piroclasts formant cons volcànics. Plistocè-HOLOCÈ
  - Era geològica: Cenozoic
  - Període geològic: Quaternari
  - Època geològica: Plistocè-Holocè
- Qtd:
  - Descripció: Lutites i graves. Terrassa fluvial degradada. Plistocè superior - HOLOCÈ.
  - Era geològica: Cenozoic
  - Període geològic: Quaternari
  - Època geològica: Plistocè Superior

3. GEOTÈCNIA

Segons informació disponible a l'Institut Cartogràfic i Geològic de Catalunya (ICGC) de sondejos efectuats en una zona propera a la zona de projecte i a l'Estudi citat anteriorment, el terreny estaria format per unes capes més superficials de sorres i argiles quaternàries seguida per capes més profundes d'un dipòsit de ventall neògen.

Totes les obres d'aquest projecte s'han d'executar a les capes superficials del sòl. Tenint en compte el tipus de sòl detectat i el tipus d'obres que s'han d'executar no es preveu que hi hagi cap problema perquè les obres puguin ésser executades amb mitjans mecànics convencionals.

APÈNDIX 1.- Estudi geotècnic

WWW.GEOCAMWEB.COM

Geocam
GEOLOGIA I GEOTÈCNIA

ESTUDI GEOTÈCNIC

Estudi geotècnic pel projecte de construcció de la via verda de connexió entre Vilablareix i l'aeroport de Girona Costa-Brava, passant per Aiguaviva. Tram: Aiguaviva - Aeroport, carretera GIV-5331 entre PK 0+000 i PK 4+000.

PETICIONARI: Ajuntament d'Aiguaviva	SITUACIÓ: Paralel·la carretera GIV-5331

MUNICIPI: AIGUAVIVA	DATA: NOVEMBRE 2019	REFERÈNCIA: 19-GTC380

DELEGACIÓ GIRONA
VIDRERES POL IND PLA VIDRERES NAU 1
972216343 GIRONA@GEOCAMWEB.COM

DELEGACIÓ BCN
SANT VICENÇ DE MONTALT
T 938444009 BCN@GEOCAMWEB.COM

Geocam
GEOLOGIA I GEOTÈCNIA

ÍNDEX

INTRODUCCIÓ

I. PETICIONARI 1
II. OBJECTIU 1
III. METODOLOGIA I TREBALLS REALITZATS 1
IV. ACREDITACIONS 3

ESTUDI GEOTÈCNIC

1. GEOLOGIA 3
2. NIVELL FREÀTIC 3
3. AGRESSIVITAT DEL MEDI 3
4. PARÀMETRES SÍSMICS 4
5. AMPLIACIÓ DEL PONT SOBRE LA RIERA DE LA TORRE 5
   5.1 Punts d'assaig 5
   5.2 Testificació dels sondeigs 5
   5.3 Assaigs standard de penetració dinàmica SPT 6
   5.4 Assaigs de laboratori 7
   5.5 Unitats geotècniques i paràmetres geomecànics 7
   5.6 Càrregues admissibles de servei 9
   5.7 Excavabilitat i estabilitat temporal 9
   5.8 Conclusions i recomanacions (ampliació pont) 10
6. ESTUDI GEOTÈCNIC PER LA NOVA VIA VERDA 11
   6.1 Punts d'assaig 11
   6.2 Testificació de les cales 11
   6.3 Assaigs de laboratori 13
   6.4 Caracterització i tramificació dels nivells geotècnics 14
      6.4.1 Caracterització geotècnica dels materials 14
      6.4.2 Tramificació dels nivells geotècnics 15
   6.5 Esplanades 15
   6.6 Terraplens 15
   6.7 Excavabilitat 15
   6.8 Conclusions i recomanacions (nova via verda) 16

GEOCAM SL Polígon Industrial Pla de Vidreres, nau 1 VIDRERES 17411 t 972 21 63 43 info@geocamweb.com

ANNEXOS

ANNEX 1. Assaigs in situ.
- Annex 1.1: Assaigs in situ ampliació del pont sobre la Riera de la Torre
- Annex 1.2: Assaigs in situ nova via verda

ANNEX 2. Assaigs de laboratori.
- Annex 2.1: Assaigs de laboratori de la ampliació del pont de la Riera de la Torre
- Annex 2.2: Assaigs de laboratori nova via verda.

ANNEX 3. Perfils geotècnics interpretatius.
- Annex 3.1: Perfil geotècnic interpretatiu ampliació pont de la Riera de la Torre
- Annex 3.2: Perfils geotècnics interpretatius nova via verda

ANNEX 4. Memòria de càlculs.

ANNEX 5. Memòria fotogràfica.

GEOCAM SL Polígon Industrial Pla de Vidreres, nau 1 VIDRERES 17411 t 972 21 63 43 info@geocamweb.com

Projecte constructiu de la renovació de la xarxa d'aigua potable (fases 1,2 i 3) per a millorar-ne l'eficiència
Annex núm. 2: Informe geològic

INTRODUCCIÓ

GEOCAM SL Polígon Industrial Pla de Vidreres, nau 1 VIDRERES 17411 t 972 21 63 43 info@geocamweb.com

I. PETICIONARI

A petició de ABM Serveis d'Enginyeria i Consulting SL, es presenta el següent estudi geològic – geotècnic pel projecte de construcció de la via verda de connexió entre Vilablareix i l'aeroport de Girona Cota-Brava, passant per Aiguaviva. Tram: Aiguaviva – Aeroport, carretera GIV-5331 entre PK 0+000 i PK 4+000.

II. OBJECTIU

L'objectiu del present estudi és identificar les unitats geològiques i geotècniques presents al subsòl de l'àrea d'estudi, amb la següent finalitat:

1) Donar les recomanacions pertinents referents a l'excavació del terreny, el tipus d'esplanada i l'aprofitament dels materials com a materials de préstec per a la construcció de terraplens per la nova via verda.

2) Obtenir les dades geotècniques per a dimensionar la fonamentació de l'ampliació del pont de la GIV-5331, situat al entre el PK 2+880 i PK 2+940.

III. METODOLOGIA I TREBALLS REALITZATS

- Aquest estudi s'ha realitzat segons els treballs pressupostats a l'oferta 19-GTC380 acceptada pel client.
- Tots els treballs han estat realitzats i dirigits per un tècnic qualificat, llicenciat en Geologia.
- Tots els assaigs realitzats en l'àmbit d'aquest estudi s'han fet segons la normativa sectorial existent i seguint les normes d'aplicació ISSME i/o UNE.
- Per tal d'assolir els objectius fixats, la metodologia de treball que s'ha seguit és la següent:

1. Visita prèvia de l'àrea d'estudi, amb la finalitat d'identificar l'emplaçament geològic i definir la línia d'investigació adequada a les característiques de l'emplaçament i al tipus d'obra prevista.
2. Estudi bibliogràfic i compilació de dades existents referents a la zona d'estudi.
3. Estudi geològic – geotècnic de camp, que ha consistit en:
    - **Perforació de 2 sondeigs a rotació amb extracció de testimoni continu**, fins a una profunditat màxima de 12 metres, a la zona de l'ampliació del pont de la GIV-5331.
    - **Excavació de 6 cales** fins a una profunditat màxima de 3,5 m, per a la caracterització del subsòl de la nova via verda i per extreure'n mostres per anàlisis de laboratori.

4. Realització dels assaigs de laboratori que s'expressen a continuació:
    - **Compressió simple** (UNE 103400: 93), **límits d'Atterberg** (UNE 103103:1994 – UNE 103104:1993) i contingut de **sulfats solubles** (EHE-08) de la mostra MI-1.1.
    - **Compressió simple** (UNE 103400: 93) de la mostra MI-1.2.
    - **Bateria d'assaigs segons PG-3 per a la caracterització de vials**, de les mostres MC-2, extreta de la cala CL-2 i MC-6 extreta de la cala C-6, incloent:
        a) Granulometria per garbellat.
        b) Determinació dels límits d'Atterberg.
        c) Assaig de compactació Próctor Modificat.
        d) Assaig de compactació Próctor Modificat.
        e) Assaig CBR (3 punts).
        f) Contingut en guixos.
        g) Contingut en Sals Solubles.
        h) Contingut en matèria orgànica.
        i) Determinació de l'inflament lliure pel mètode de l'edòmetre.
        j) Assaig de col·lapse.
5. Redacció del present document amb la memòria dels treballs realitzats i les conclusions i recomanacions referents als objectius fixats.

IV. ACREDITACIONS

Els **assaigs in situ** han estat realitzats per l'empresa GEOCAM SL que correspon a un laboratori acreditat per la Generalitat de Catalunya, segons resolució de 4 d'abril de 2006 en l'àrea de Geotècnia: GTC Àmbit de sondeigs, presa de mostres i assaigs in situ per a reconeixements geotècnics. Número d'identificació a efectes registrals: 06154GTC06(B).

Els **assaigs de laboratori** han estat realitzats per l'empresa GEOTÈCNIA I CONTROL DE QUALITAT SA, que correspon a un laboratori d'Assaigs pel control de qualitat de l'edificació, registrat a la Generalitat de Catalunya, segons RD 410/2010, mitjançant declaració responsable número L0600088, presentada el 15/09/2010.

L'**anàlisi de l'aigua** ha estat realitzat per l'empresa LOSTEC SA, que correspon a un laboratori d'Assaigs pel control de qualitat de l'edificació, registrat a la Generalitat de Catalunya, mitjançant declaració responsable número L0600043, presentada el 19/07/2010.

En tots els casos, els assaigs declarats poden trobar-se a la pàgina web del Departament de Territori i Sostenibilitat (http://www20.gencat.cat/portal/site/ptop).

ESTUDI GEOTÈCNIC

GEOCAM SL Polígon Industrial Pla de Vidreres, nau 1 VIDRERES 17411 t 972 21 63 43 info@geocamweb.com

1. GEOLOGIA

La zona d'estudi es troba ubicada a la depressió de la Selva. La regió estudiada té una història geològica complexa que s'inicia amb la sedimentació de les sèries paleozoiques localment afectades per activitat volcànica durant l'Ordovicià Superior.

Hi ha dos jocs principals de fractures, segons les direccions NE-SW i NW-SE. Aquesta sèrie de falles normals es formaren a partir del Miocè i fins el Quaternari, i íntimament lligat a elles es produïren els fenòmens de vulcanisme a tota la província de Girona.

La depressió és reomplerta per materials sedimentaris d'edat Miocè superior – Pliocè, que provenen del desmantellament dels massissos paleozoics circumdants (Guilleries, Montseny, Serralada Litoral, etc.), en ambients continentals i per mitjà de ventalls al·luvials. En èpoques més recents (Quaternari), s'han originat dipòsits d'origen divers que s'han ubicat per sobre els materials preexistents.

A la zona d'estudi s'han identificat tres unitat geològiques que corresponen a 1) un dipòsit d'origen el·luvial d'edat quaternària, 2) dipòsits al·luvials a les zones de les rieres, d'edat quaternària que es disposen a sobre de 3) un dipòsit de ventall al·luvial d'edat neògena.

2. NIVELL FREÀTIC

Del punt de vista hidrogeològic, el conjunt dels materials quaternaris es comporten com una unitat de permeabilitat moderada - alta, **i donen lloc a un aqüífer de tipologia lliure, en connexió directe amb la xarxa hídrica local.**

D'altra banda, els materials Terciaris, presenten en general permeabilitats baixes, i mentre que **en superfície actuen de substrat impermeable**, en profunditat poden donar lloc a aqüífers de tipologia multicapa, confinats i/o semiconfinats.

Durant el reconeixement geològic de l'àrea d'estudi, al novembre del 2019, ***es va detectar el nivell freàtic als dos sondeigs perforats, a una profunditat d'entre 1,4 m (S2) i 2,5 m (S.***

3. AGRESSIVITAT DEL MEDI

Tal com s'ha esmentat a l'apartat *III. METODOLOGIA I TREBALLS REALITZATS*, s'han realitzat les analítiques per a determinar l'agressivitat del medi envers al formigó.

Els anàlisis han estat efectuats pels laboratoris acreditats de GCQ SA i LOSTEC SA. Les actes dels resultats es poden observar a l'annex 2 del present informe i de forma sintètica, a la següent taula:

Taula 1: Analítiques de l'agressivitat.

MOSTRA	REFERÈNCIA LABORATORI	SULFATS DEL SÒL				
		% SO_3	% SO_4	mg/kg SO_3	mg/kg SO_4	AGRESSIVITAT
MI-1.1	2019-8166	0,0350	0,0420	349,65	419,59	NO AGRESSIU
MC-2	2019-7837	0,0322	0,0387	322,22	386,68	NO AGRESSIU
MS-6	2019-7836	0,0305	0,0365	304,54	365,46	NO AGRESSIU

MOSTRA	REFERÈNCIA LABORATORI	SULFAT DISSOLT A L'AIGUA				
		% SO_3	% SO_4	mg/L SO_3	mg/L SO_4	AGRESSIVITAT
MAS-2.1	1906630	-	-	-	82	NO AGRESSIU

MOSTRA	REFERÈNCIA LABORATORI	mg/l CO_2	mg/l RESIDU SEC	pH	mg/l NH^{4+}	mg/l Mg^{2+}
MAS-2.1	1906630	4	543	7,4	0,03	57

Sòl:

La concentració màxima detectada del ió sulfat en el sòl (mg SO_4^{2-}/kg de sòl sec), com es pot observar a la taula anterior és de màxim ***420 mg/kg***, per tant, segons la Instrucció de Formigó Estructural EHE/08, ***el sòl no actuarà de forma agressiva envers al formigó.***

Aigua:

La concentració de sulfat solubles a l'aigua (mg SO_4^{2-}/L dissolució), es de **82 mg/l** y segons la Instrucció del Formigó Estructural EHE/08, **aquest paràmetre, juntament amb els altres paràmetres analitzats de l'aigua, mostren que aquesta *tampoc actuarà de forma agressiva envers el formigó.***

4. PARÀMETRES SÍSMICS

Segons la norma de construcció sismoresistent: part general i edificació NCSE-02, l'acceleració sísmica bàsica dels municipis de **AIGUAVIVA és de 0,07g**.

A continuació es donen els paràmetres sísmics bàsics del subsòl, que es podran utilitzar en el càlcul de l'estructura, en cas que siguin d'aplicació els preceptes de la normativa sismoresistent:

Taula 2: Paràmetres sísmics.

TERRENY			
Materials	**Gruix (m)**	**Coeficient**	**Font**
Terreny tipus I	0	1,0	-
Terreny tipus II	9	1,3	Experiència local
Terreny tipus III	10	1,6	Assaigs investigació i experiència local
Terreny tipus IV	11	2,0	Assaigs investigació

PARÀMETRES SÍSMICS		
Importància edificació	**Normal**	**Especial**
Coeficient del terreny C	1,657	1,657
Coeficient d'amplificació S	1,325	1,325
Coeficient de contribució K	1,000	1,000
Acceleració sísmica bàsica	0,070	0,070
Acceleració sísmica de càlcul	0,093	0,121

5. AMPLIACIÓ DEL PONT SOBRE LA RIERA DE LA TORRE

En aquest apartat es caracteritzarà el terreny de la zona on es preveu l'ampliació del pont sobre el La Riera de la Torre, a la carretera GIV-5331.

L'objectiu principal és identificar l'estratigrafia del subsòl, determinar les unitats geotècniques i obtenir els paràmetres geomecànics necessaris, pel càlcul de les càrregues admissibles del sòl.

Per assolir aquest objectiu, s'han realitzat **2 sondeigs amb extracció de testimoni continu**, **7 assaigs SPT** i **6 mostres inalterades MI**. A més, s'han dut a terme els assaigs de laboratori especificats a l'apartat 6.4 d'aquest informe.

5.1 PUNTS D'ASSAIG

Els punts on s'han realitzat els assaigs es poden localitzar al plànol d'emplaçament de l'annex 1 d'aquest informe (*Assaigs in situ*). Els assaigs realitzats són els següents:

Taula 3. Resum dels assaigs realitzats.

IDENTIFICACIÓ	TIPUS D'ASSAIG	COTA	PROFUNDITAT
S1	Sondeig testimoni continu	117,2 m	12,0 m
S2	Sondeig testimoni continu	117,3 m	12,0 m
MI-1.1	Compressió simple, Límits d'Atterberg i Sulfats solubles	116 m	1,2 m
MI-1.2	Assaig a compressió simple	105,8 m	11,4 m

Les cotes indicades es troben referenciades al plànol topogràfic facilitat per la direcció tècnica de l'obra (veure annex 1: *Assaigs in situ*).

5.2 TESTIFICACIÓ DELS SONDEIGS

A la testificació dels sondeigs s'hi ha pogut identificar la presència de dues unitats geològiques, a escala d'aflorament, que corresponen a: **1) Un dipòsit al·luvial quaternari i 2) un dipòsit de ventall al·luvial Neogen.**

El resultat de la testificació dels sondeigs es pot observar a l'annex 1 d'aquest informe (*Assaigs in situ*) i de forma sintètica a la Taula 4.

Les profunditats a les que es fa referència en aquesta taula corresponen a profunditats relatives mesurades en la vertical de la perforació i referides a la cota de la superfície topogràfica en el mateix punt de perforació.

Taula 4. Síntesi de les dades de la testificació dels sondeigs.

SONDEIG S1				
PROFUNDITAT	**LITOLOGIA**	**UNITAT**	**SPT/MI**	**FREÀTIC**
0,0 – 0,2 m	SÒL VEGETAL format per argila sorrenca de color marró fosc amb quelcom de restes vegetals.	-	-	2,5 m
0,2 – 2,5 m	ARGILA sorrenca de color marró fosc.	**UNITAT GEOTÈCNICA 1**	MI-1.1 04/04/06/06 SPT-1.1 02/02/03/04 SPT-1.2 00/00/00/00 SPT-1.3 02/05/04/03 SPT-1.4 00/02/03/03	
2,5 – 10,7 m	SORRA argilosa de granulometria fina a grollera i de color marró fosc. És un nivell molt tou i entre 5,4 i 9,0 es recupera com un fang amb molta aigua.			
10,7 – 12,0 m	ARGILA sorrenca de color marró clar (Neogen).	**UNITAT GEOTÈCNICA 2**	MI-1.2 13/17/19/22	
SONDEIG S2				
PROFUNDITAT	**LITOLOGIA**	**UNITAT**	**SPT/MI**	**FREÀTIC**
0,00 – 0,2 m	SÒL VEGETAL format per argila sorrenca de color marró fosc amb quelcom de restes vegetals.	-	-	
0,2 - 5,0 m	ARGILA sorrenca de color marró/marró fosc.	**UNITAT GEOTÈCNICA 1**	MI-2.1 02/02/02/03 MI-2.2 07/04/04/04 SPT-2.1 03/02/03/03 MI-2.3 12/07/07/08 MI-2.4 04/05/07/06	
5,0 – 6,7 m	ARGILA de color marró/marró fosc.			
6,7 – 8,4 m	ARGILA sorrenca de color marró.			
8,4 – 9,0 m	ARGILA de color marró/marró clar.			
9,0 – 10,2 m	ARGILA sorrenca de color marró/marró clar.			
10,2 – 10,8 m	ARGILA sorrenca de color marró clar.			
10,8 – 12,0 m	SORRA argilosa de color marró clar/grisós (Neogen).	**UNITAT GEOTÈCNICA 2**	SPT-2.2 03/05/10/14	

5.3 ASSAIGS STANDARD DE PENETRACIÓ DINÀMICA SPT

L'assaig de penetració dinàmica SPT (*Standard Penetration Test)* consisteix en comptabilitzar el nombre de cops necessaris per clavar trams de 15 cm (N_{15}) d'una cullera normalitzada (SPT) de 60 cm de longitud total. Aquests cops són donats per una maça de 63,5 kg, en caiguda lliure des d'una alçada de 75 cm.

El paràmetre que s'extreu d'aquest assaig és el N_{SPT30}, que s'obté menyspreant els valors primer i últim de N_{15} i sumant els valors segon i tercer d'aquest paràmetre. El valor de N_{SPT30} permet calcular la resistència del terreny a la penetració dinàmica per punta. A diferència d'altres assaigs de penetració, en que la única dada que s'obté és la resistència al descens del varillatge, en el SPT el que s'introdueix en el terreny és un tub, la qual cosa permet recuperar una mostra, que ens informa de la naturalesa de la capa travessada.

En total s'han realitzat 7 assaigs SPT als 2 sondeigs perforats. La seva situació junt amb les actes dels resultats, es poden localitzar a l'annex 1 d'aquest informe (Assaigs in situ).

5.4 ASSAIGS DE LABORATORI

Els assaigs de laboratori realitzats per a caracteritzar els materials del subsòl de l'àrea d'estudi, s'han efectuat al laboratori acreditat de GCQ SA. L'anàlisi de l'aigua l'ha realitzat el laboratori acreditat LOSTEC SA.

Les actes dels resultats, es poden observar a l'annex 2 d'aquest informe (*Assaigs de laboratori*) i de forma sintètica, a la taula següent:

Taula 5: Síntesi de les dades dels assaigs de laboratori.

MOSTRA	REFERÈNCIA LABORATORI	COMPRESSIÓ SIMPLE (CS)			
		Densitat seca (gr/cm^3)	Densitat aparent (gr/cm^3)	Saturació (%)	Resistència CS (Kp/cm^2)
MI-1.1	2019-8166	1,947	2,297	18,0	0,291
MI-1.2	2019-8167	1,936	2,226	15,0	2,221

MOSTRA	REFERÈNCIA LABORATORI	LÍMITS D'ATTERBERG		
		LL	LP	IP
MI-1.1	2019-8166	32,1	23,8	8,3

MOSTRA	REFERÈNCIA LABORATORI	SULFATS DEL SÒL				
		% SO_3	% SO_4	mg/kg SO_3	mg/kg SO_4	AGRESSIVITAT
MI-1.1	2019-8166	0,0350	0,0420	349,65	419,59	NO AGRESSIU

5.5 UNITATS GEOTÈCNIQUES I PARÀMETRES GEOMECÀNICS

Un cop realitzat el reconeixement geològic s'han diferenciat, atenent a les seves característiques geomecàniques, dues unitats geotècniques:

UNITAT GEOTÈCNICA 1: ALTERNANÇA DE SORRES I ARGILES QUATERNARIES

És la unitat més superficial i s'ha localitzat als dos sondeigs perforats, amb un gruix detectat d'entre 10,7 m (S1) i 10,8 m (S2).

Litològicament, aquesta unitat està formada per una alternança de sorres argiloses i argiles sorrenques de color marró. És un nivell molt tou. Genèticament, s'interpreta que formen part d'un dipòsit al·luvial quaternari.

Del punt de vista geomecànic, correspon **una alternança de sòls cohesius de consistència molt tova i sòls granulars de compacitat molt fluixa,** fàcilment excavables amb els mètodes convencionals.

Els paràmetres geomecànics d'aquesta unitat, estimats en funció de la caracterització litològica del terreny i correlacionats a partir dels resultats dels assaigs realitzats, són:

PARÀMETRES GEOMECÀNICS	
Tipus de sòl:	Alternança CL – SC
φ (Insitu - SPT):	15º - 30º
C_u Cohesió (Insitu - Lab):	0,2– 0,4 Kp/cm^2
q_u Compressió (lab):	0,2 Kp/cm^2
$\gamma_{aparent}$ (Insitu - Lab):	2,2 g/cm^3
γ_{seca} (Insitu – Lab)	1,9 g/cm^3
Límits d'Atterberg (lab):	LL = 32,1
	LP = 23,8
	IP = 8,3
N_{30} SPT:	1 – 5
Consistència: (trams argilosos):	Molt tova
Compacitat: (trams graves i sorres).	Molt fluixa
K_{30} (Balast placa 1 peu^2):	15 – 30 MN/m^3
Permeabilitat (CTE):	10^{-3} - 10^{-6}

UNITAT GEOTÈCNICA 2: DIPÒSIT DE VENTALL NEÒGEN

És la unitat subjacent a la unitat 1 i s'ha detectat als dos sondeigs perforats. El seu sostre s'ha detectat entre 10,7 m (S1) i 10,8 m (S2), i fins la profunditat investigada s'ha detectat una potència de més de 1 metre.

Litològicament, aquesta unitat està formada per una alternança de sorres argiloses i argiles sorrenques de color marró clar. Genèticament, s'interpreta que formen part d'un dipòsit de ventall al·luvial Neogen.

Del punt de vista geomecànic, correspon a **una alternança de sòls cohesius de consistència rígida i sòls granulars de compacitat mitja,** fàcilment excavables amb els mètodes convencionals.

Els paràmetres geomecànics d'aquesta unitat, estimats en funció de la caracterització litològica del terreny i correlacionats a partir dels resultats dels assaigs realitzats, són:

PARÀMETRES GEOMECÀNICS	
Tipus de sòl:	Alternança CL – SC
φ (Insitu - SPT):	15º - 30º
C_u Cohesió (Insitu - Lab):	0,6– 1,2 Kp/cm^2
q_u Compressió (lab):	2,2 Kp/cm^2
$\gamma_{aparent}$ (Insitu - Lab):	2,2 g/cm^3
γ_{seca} (Insitu – Lab)	1,9 g/cm^3
N_{30} SPT:	15 – 18
Consistència: (trams argilosos):	Rígida
Compacitat: (trams sorres).	Mitjana
K_{30} (Balast placa 1 peu^2):	30 – 90 MN/m^3
Permeabilitat (CTE):	10^{-4} - 10^{-5}

5.6 CÀRREGUES ADMISSIBLES DE SERVEI

Pel càlcul de les tensions admissibles del sòl, es consideraran exclusivament els paràmetres geomecànics de la unitat 1, atès que la unitat 2 queda fora de l'abast d'una fonamentació de tipus superficial:

UNITAT GEOTÈCNICA 1: ALTERNANÇA DE SORRES I ARGILES QUATERNARIES

Aquesta unitat està formada bàsicament per una alternança de sorres argiloses, graves i sorres i argiles sorrenques, de color marró i marró clar.

Les càrregues admissibles s'han calculat amb el mètode analític (CTE), per a condicions no drenades i els assentaments amb el mètode elàstic, limitant-los a 2,5 cm per a sabates:

UNITAT GEOTÈCNICA 1

SABATES AÏLLADES RECTANGULARS

B (m)	Q_{adm} (Kp/cm^2)	Q_{adm} (KN/m^2)
Fins a 3,0 m	0,40 Kp/cm^2	38,93 KN/m^2

5.7. EXCAVABILITAT I ESTABILITAT TEMPORAL

Els materials del subsòl són **excavables amb mètodes convencionals,** tenint en compte que la **unitat 1** presenta una excavabilitat **ALTA**, mentre que la **unitat 2,** presenta una excavabilitat **MITJA.**

Durant la realització dels treballs de camp no es va detectar un caràcter especialment inestable dels materials del subsòl i per tant, a priori no es preveu que l'excavació presenti significatius problemes d'estabilitat a curt ni a mitjà termini, en condicions atmosfèriques favorables.

5.8. CONCLUSIONS I RECOMANACIONS (AMPLIACIÓ PONT)

De les informacions extretes del reconeixement geotècnic de camp i a partir de les dades presentades en aquest informe es pot concloure que:

- El subsòl de la zona d'estudi on es preveu realitzar l'ampliació del pont sobre la riera de la Torre, està format per dues unitats geològiques, que corresponen a: **1) un dipòsit al·luvial Quaternari** i **2) un dipòsit de ventall al·luvial Neogen.**
- A partir de les característiques dels materials investigats s'han diferenciat **dues unitats geotècniques**, que de sostre a base corresponen a:

  1) Unitat 1: Dipòsit al·luvial format per una alternança de sòls cohesius de consistència molt tova i sòls granulars de compacitat molt fluixa.

  2) Unitat 2: Correspon a **dipòsit de ventall al·luvial Neogen,** una alternança de sòls cohesius de consistència rígida i sòls granulars de compacitat mitja.
- A la vista de l'estratigrafia del subsòl, cal dimensionar la fonamentació tenint en compte que, la fonamentació es recolzarà sobre la **unitat geotècnica 1**. Veure el perfil geotècnic de l'annex 3.
- Durant el reconeixement geològic de l'àrea d'estudi, al novembre 2019, ***es va detectar el nivell freàtic als dos sondeigs perforats a una profunditat de 2,5 m (S1) i a 1,4 m (S2).***
- Els materials del subsòl són **excavables amb mètodes convencionals,** tenint en compte que la **unitat 1** presenta una excavabilitat **ALTA**, mentre que la **unitat 2,** presenta una excavabilitat **MITJA**.
- Durant la realització dels treballs de camp no es va detectar un caràcter especialment inestable dels materials del subsòl i per tant, a priori no es preveu que l'excavació presenti significatius problemes d'estabilitat a curt ni a mitjà termini, en condicions atmosfèriques favorables.

6. ESTUDI GEOTÈCNIC PER LA NOVA VIA VERDA

Per a la caracterització geotècnica del traçat del la nova via verda s'han excavat **6 cales de reconeixement,** per tal d'identificar l'estratigrafia del subsòl i s'ha realitzat **2 bateries d'assaigs de laboratori complerta, per a la caracterització de vials i explanades segons PG3**.

6.1 PUNTS D'ASSAIG

Els punts on s'han realitzat els assaigs es poden localitzar als plànols d'emplaçament de l'annex 1 d'aquest document. Els assaigs realitzats són els següents:

Taula 6. Resum dels assaigs realitzats.

IDENTIFICACIÓ	TIPUS D'ASSAIG	COTA	PROFUNDITAT
CL-1	Cata de reconeixement	147,4 m	3,00 m
CL-2	Cata de reconeixement	149,4 m	3,00 m
CL-3	Cata de reconeixement	144,8 m	3,50 m
CL-4	Cata de reconeixement	134,9 m	3,00 m
CL-5	Cata de reconeixement	123,0 m	3,00 m
CL-6	Cata de reconeixement	141,8 m	3,20 m
MC-2	Bateria assaigs PG3.	148,7 m	0,70 m
MC-6	Bateria assaigs PG3.	141,0 m	0,80 m

Les cotes corresponen a cotes topogràfiques mesurades respecte el plànol topogràfic facilitat per la direcció tècnica de l'obra (veure plànols d'emplaçament de l'annex 1).

6.2 TESTIFICACIÓ DE LES CALES

Pel reconeixement de la traça, s'han excavat un total de 6 cales, les quals es troben ubicades al plànol d'emplaçament de l'annex 1 d'aquest informe.

La testificació dels materials ha revelat la presència de tres nivells, a escala d'aflorament, que corresponen a: 1) un reblert antròpic sub-actual, 2) un dipòsit sorrenc i 3) Un dipòsit argilós.

El resultat de la testificació de els cales, es pot observar a l'annex 1 d'aquest informe (*Assaigs in situ*) i de forma sintètica a la Taula 7.

Taula 7. Síntesi de les dades de la testificació de les cates.

CALA 1				
PROFUNDITAT	**LITOLOGIA**	**NIVELL**	**EXCAVABILITAT**	**FREÀTIC**
0,0 – 0,4 m	REBLERT ANTRÒPIC format per sorra de granulometria fina a grollera i de color marró amb alguna resta d'asfalt.	**NIVELL 1**	Alta	No detectat
0,4 – 3,0 m	SORRA argilosa de granulometria fina a mitja i de color marró amb algun còdol aïllat de quars i de granit de fins a 8 cm.	**NIVELL 2**	Alta	
CALA 2				
PROFUNDITAT	**LITOLOGIA**	**NIVELL**	**EXCAVABILITAT**	**FREÀTIC**
0,0 – 0,3 m	SÒL VEGETAL format per sorra argilosa de color marró fosc amb abundants restes vegetals.	**-**	Alta	No detectat
0,3 – 0,7 m	SORRA argilosa de color marró fosc.	**NIVELL 2**	Alta	
0,7 – 3,0 m	ARGILA sorrenca de color marró.	**NIVELL 3**	Alta	
CALA 3				
PROFUNDITAT	**LITOLOGIA**	**NIVELL**	**EXCAVABILITAT**	**FREÀTIC**
0,0 – 2,0 m	REBLERT ANTRÒPIC format per sorra argilosa de color marró amb restes de runa, plàstics, restes vegetals i un tronc enterrat.	**NIVELL 1**	Alta	No detectat
2,0 – 3,5 m	SORRA argilosa de granulometria fina a grollera i de color marró.	**NIVELL 2**	Alta	
CALA 4				
PROFUNDITAT	**LITOLOGIA**	**NIVELL**	**EXCAVABILITAT**	**FREÀTIC**
0,0 – 0,4 m	SÒL VEGETAL format per sorra argilosa de color marró fosc amb restes vegetals.	**-**	Alta	No detectat
0,4 – 1,6 m	ARGILA sorrenca de color marró.	**NIVELL 3**	Alta	
1,6 – 3,0 m	SORRA argilosa de granulometria fina a grollera i de color marró amb algun còdol subarrodonit de granit de fins a 15 cm.	**NIVELL 2**	Alta/Mitja	
CALA 5				
PROFUNDITAT	**LITOLOGIA**	**NIVELL**	**EXCAVABILITAT**	**FREÀTIC**
0,0 – 1,6 m	REBLERT ANTRÒPIC format per 90 cm d'asfalt i subase (és l'antiga carretera) + sorra de granulometria fina a grollera i de color marró amb alguna resta de runa i plàstic.	**NIVELL 1**	Alta	No detectat
1,6 – 3,0 m	SORRA de granulometria fina a grollera i de color marró clar.	**NIVELL 2**	Alta	
CALA 6				
PROFUNDITAT	**LITOLOGIA**	**NIVELL**	**EXCAVABILITAT**	**FREÀTIC**
0,0 – 0,4 m	SÒL VEGETAL format per argila sorrenca de color marró fosc amb restes vegetals.	**-**	Alta	No detectat
0,4 – 3,2 m	SORRA de granulometria fina a mitja i de color marró/marró clar amb quelcom d'argila.	**NIVELL 2**	Alta	

6.3 ASSAIGS DE LABORATORI

Per a la caracterització geomecànica dels materials de la traça de la carretera, s'han efectuat els assaigs de laboratori que es descriuen a continuació, sobre els materials de la mostra **MC-2**, extreta de la cala CL-2, d'una profunditat d'entre 0,7 i 1,0 m i la mostra **MC-6** , extreta de la cala CL-6, d'una profunditat d'entre 0,8i 1,0 m.

Els assaigs realitzats són:

- Granulometria per garbellat, UNE 103-101.95.
- Determinació dels límits d'Atterberg, UNE 103-103.94, 103.104.94.
- Assaig de compactació PROCTOR NORMAL, UNE 103-500.94.
- Assaig de compactació PROCTOR MODIFICAT, UNE 103-501.94.
- Assaig CBR (3 punts), UNE 103-502.95.
- Contingut Sulfats solubles al sòl, EHE-08
- Determinació de l'inflament lliure pel mètode de l'edòmetre UNE 103-601.
- Assaig de colapse segons la norma NTL-254/99.

Els assaigs s'han realitzat al laboratori acreditat de GCQ SA. Les actes dels resultats, es poden observar a l'annex 2 d'aquest informe (*Assaigs de laboratori*) i de forma sintètica, a la taula següent:

Taula 8: Resultats dels assaigs de laboratori per la caracterització del sòl segons PG-3.

MOSTRA	**REF. LAB.**	**GRANULOMETRIA PER GARBELLAT**					**SUCS**
		% passa UNE 20	**% passa UNE 5**	**% passa UNE 2**	**% passa UNE 0,4**	**% passa UNE 0,08**	**Estricte mostra analitzada**
MC-2	2019-7837	100,0	99,6	97,9	86,8	73,8	CL
Límits d'Atterberg		LL = 41,8		LP = 23,4		IP = 18,4	
Pròctor Modificat				**CBR (100% del Pròctor Modificat)**			
Densitat màxima		1,788 gr/cm^3		**Índex CBR**		2	
Humitat òptima		14,9 %					
Pròctor Normal							
Densitat màxima		1,788 gr/cm^3		**Humitat òptima**		16,6 %	
Determinació d'inflament lliure pel mètode de l'edòmetre			**Assaig de col·lapse**	**Índex de col·lapse**		0,00%	
0,01 %				**Potencial percentual de col·lapse**		0,00%	
MOSTRA	**REF. LAB.**	**Contingut en guixos**		**Contingut en sals Solubles**		**Contingut en matèria orgànica**	
MC-2	2019-7837	0,39 %		0,54 %		0,3 %	

MOSTRA	REF. LAB.	GRANULOMETRIA PER GARBELLAT					SUCS
		% passa UNE 20	% passa UNE 5	% passa UNE 2	% passa UNE 0,4	% passa UNE 0,08	Estricte mostra analitzada
MC-6	2019-7836	99,4	93,1	85,4	55,0	36,2	SC

Límits d'Atterberg	LL = 29,4	LP = 21,9	IP = 7,5
Próctor Modificat		**CBR (100% del Próctor Modificat)**	
Densitat màxima	1,934 gr/cm^3	**Índex CBR**	6,0
Humitat òptima	12,2 %		
Próctor Normal			
Densitat màxima	1,82 gr/cm^3	**Humitat òptima**	15,1 %

Determinació de l'inflament lliure pel mètode de l'edòmetre	**Assaig de col·lapse**	**Índex de col·lapse**	0,00%
0,11 %		**Potencial percentual de col·lapse**	0,00%

MOSTRA	REF. LAB.	Contingut en guixos	Contingut en sals Solubles	Contingut en matèria orgànica
MC-6	2019-7836	0,41 %	0,75 %	0,3 %

6.4 CARACTERITZACIÓ I TRAMIFICACIÓ DELS NIVELLS GEOTÈCNICS

6.4.1 CARACTERITZACIÓ GEOTÈCNICA DELS MATERIALS

A partir de la testificació dels materials i de la informació extreta dels assaigs realitzats, **s'han identificat tres nivells geotècnics** que són els següents:

Nivell 1: Rebliment antròpic

Aquest nivell s'ha detectat de forma puntual únicament a les CL1, CL3 i les CL5, **amb un gruix que varia entre 0,4 m (CL1) 1,6 m (CL5) i 2,0 m (CL3),** tapissant el terreny natural. Està format per sorra de granulometria fina a grollera i de color marró amb alguna resta de runa i plàstic.

Nivell 2: Sòl Tolerable

És el nivell més superficial, excepte en els punts on apareix el reblert i a la cala **CL4**, on apareix a partir de 1,6 m de profunditat, i s'ha detectat a totes les cales excavades. Aquest nivell inclou materials més grollers del dipòsit de ventall al·luvial Pliocè. El seu gruix detectat varia entre **1,0 m i 2,5 m.**

Segons les analítiques realitzades i als materials observats a camp, correspon a un sòl bàsicament granular, amb cert component cohesiu (SUCS: **SC**) i segons PG3, les mostres analitzades **corresponen a sòls tolerables**, amb índex **CBR > 3**, i per tant aprofitables per a la formació de terraplens, excepte a la zona de coronació.#

Nivell 3: Sòl marginal

Aquesta unitat s'ha detectat únicament a dos dels punts investigats, a la cala CL 2 i a la CL4. El seu sostre es troba a una profunditat de 0,7 m en el cas de CL2 on presenta un gruix de més de 2,3 m, mentre que a la CL4 es troba sub-aflorant en superfície i presenta un gruix de 1,2 m.

Segons les analítiques realitzades i als materials observats a camp, correspon a un sòl bàsicament cohesiu (SUCS: **CL**) i segons PG3, les mostres analitzades **corresponen a sòls marginals**, amb índex **CBR < 3**, i per tant no són aprofitables per a la formació de terraplens.#

6.4.2 TRAMIFICACIÓ DELS NIVELLS GEOTÈCNICS

Des del punt de vista geotècnic, la traça quedarà emplaçada parcialment a sobre dels **3 nivells** detectats; (veure Annex 3.2: perfils geotècnics interpretatius)

Com ja s'ha esmentat, el **nivell 1** correspon a materials antròpics, s'ha detectat de forma puntual únicament a les CL1, CL3 i les CL5 i caldrà sanejar-lo totalment.

6.5 ESPLANADES

Segons la norma *6.1 - IC Secciones de firmes de la instrucción de carreteras*, els materials del **nivell 2 (Sòl Tolerable)** i del **nivell 3 (Sòl Marginal) no poden generar per si sols cap mena d'esplanada**.

6.6 TERRAPLENS

Per a la utilització dels materials com a préstec per a l'execució de terraplens, s'ha de tenir en compte que els materials del **Nivell 2** corresponen a **sòls tolerables**, amb índex **CBR > 3**, i per tant aprofitables per a la formació de terraplens, excepte en la zona de coronació.

6.7 EXCAVABILITAT

Els materials dels **nivells 1, 2 i 3** són excavables amb els mètodes convencionals, amb un grau d'excavabilitat **ALT**.

Durant la realització dels treballs no es va detectar un caràcter especialment inestable dels materials del subsòl i per tant, a priori no es preveu que l'excavació presenti significatius problemes d'estabilitat a curt ni a mitjà termini, en condicions atmosfèriques favorables.

Ara bé, no es descarta que el materials del nivell 1 (reblert antròpic), presentin certa tendència a esllavissar-se.

6.8 CONCLUSIONS I RECOMANACIONS (NOVA VIA VERDA)

De les informacions extretes del reconeixement geotècnic de camp i a partir de les dades presentades en aquest informe es pot concloure que:

1. A partir de les característiques geomecàniques dels materials de la traça, **s'han diferenciat tres nivells geotècnics**, que corresponen a:
   - **Nivell 1:** correspon a un rebliment antròpic, detectat únicament a les CL1, CL3 i CL5 , amb un gruix que varia entre 0,4 (CL1), 1,6 m (CL5) i 2,0 m (CL3) i que es recomana que sigui totalment sanejat per a l'emplaçament de l'explanada.
   - **Nivell 2:** correspon a un sòl bàsicament granular, amb cert component cohesiu (SUCS: **SC**) i segons la classificació PG3, les mostres analitzades **corresponen a sòls tolerables**, amb índex **CBR > 3**, i per tant aprofitables per a la formació de terraplens, excepte a la zona de coronació.
   - **Nivell 3:** correspon a un sòl bàsicament cohesiu (SUCS: **CL**) i segons la classificació PG3, les mostres analitzades **corresponen a sòls marginals**, amb índex **CBR < 3**, i per tant aprofitables per a la formació de terraplens, excepte a la zona de coronació.
2. Tal i com s'ha esmentat, els materials els materials del **nivell 2 (Sòl Tolerable)** i del **nivell 3 (Sòl Marginal) no poden generar per si sols cap mena d'esplanada**.
3. Els materials dels **nivells 1, 2 i 3** són excavables amb els mètodes convencionals, amb un grau d'excavabilitat **ALT**.

   Durant la realització dels treballs no es va detectar un caràcter especialment inestable dels materials del subsòl i per tant, a priori no es preveu que l'excavació presenti significatius problemes d'estabilitat a curt ni a mitjà termini, en condicions atmosfèriques favorables.

   Ara bé, no es descarta que el materials del reblert antròpic, presentin certa tendència a esllavissar-se.

Deixem conclusions i recomanacions del present informe a judici de la direcció tècnica de l'obra i restem a la seva total disposició per a qualsevol dubte o aclariment que creguin oportú plantejar-nos.

GEOCAM, 09 de desembre del 2019

David Matamala Gómez
Geòleg
Col·legiat 4782

40311640T DAVID MATAMALA (R: B17933771)

Firmado digitalmente por 40311640T DAVID MATAMALA (R: B17933771)
Nombre de reconocimiento (DN): 2.5.4.13=Reg:17010 /Hoja:GI-43154 / Tomo:2558 /Folio:1 /Fecha:01/02/2007 / Inscripción:1, serialNumber=IDCES-40311640T, givenName=DAVID, sn=MATAMALA GOMEZ, cn=40311640T DAVID MATAMALA (R: B17933771), 2.5.4.97=VATES-B17933771, o=GEOCAM GEOLOGIA I GEOTECNIA SL, c=ES
Fecha: 2019.12.09 13:06:55 +01'00'

Jordi Adell Planas
Geòleg
Col·legiat 4795

ANNEXOS

GEOCAM SL Polígon Industrial Pla de Vidreres, nau 1 VIDRERES 17411 t 972 21 63 43 info@geocamweb.com

ANNEX 1: Assaigs in situ

GEOCAM SL Polígon Industrial Pla de Vidreres, nau 1 VIDRERES 17411 t 972 21 63 43 info@geocamweb.com

INFORME ASSAIGS IN SITU - ACTES DE RESULTATS

INFORME: 19-GTC380 DATA EMISIÓ: 19/11/2019

DADES DEL CLIENT:

PETICIONARI:	Ajuntament d'Aiguaviva
ADREÇA:	Pl. de l'U d'Octubre, 1
POBLACIÓ i CP:	17181 AIGUAVIVA
NIF/CIF:	P1700200G
A L'ATENCIÓ DE:	-

OBRA/PROJECTE:

OBRA/PROJECTE:	Construcció d'una via verda
SITUACIÓ:	Crtra GIV-5331 entre PK 0+000 i PK 4+000
POBLACIÓ:	AIGUAVIVA
REF. CLIENT:	-
NÚM. EXPEDIENT:	19-GTC380

ASSAIGS ENCARREGATS:

Sondeig testimoni continu - Assaig acreditat.
Excavació amb pala mecànica.
Assaig penetració dinàmica SPT - Assaig acreditat.
Extracció mostra inalterada (MI) - Assaig acreditat.

GEOCAM SL Adreça laboratori: Pol. Ind Pla de Vidreres, nau 1 de VIDRERES 17411
Tel 972 21 63 43 / 93 844 40 09 info@geocamweb.com

GEOCAM Geologia i Geotècnia SL

Està totalment prohibida la reproducció i/o publicació parcial o total d'aquest document, sense el consentiment per escrit de l'emissor de l'informe.

GEOCAM Geologia i Geotècnia SL, no es fa responsable en cap cas, de la interpretació o ús indegut, que es pugui fer d'aquest document.

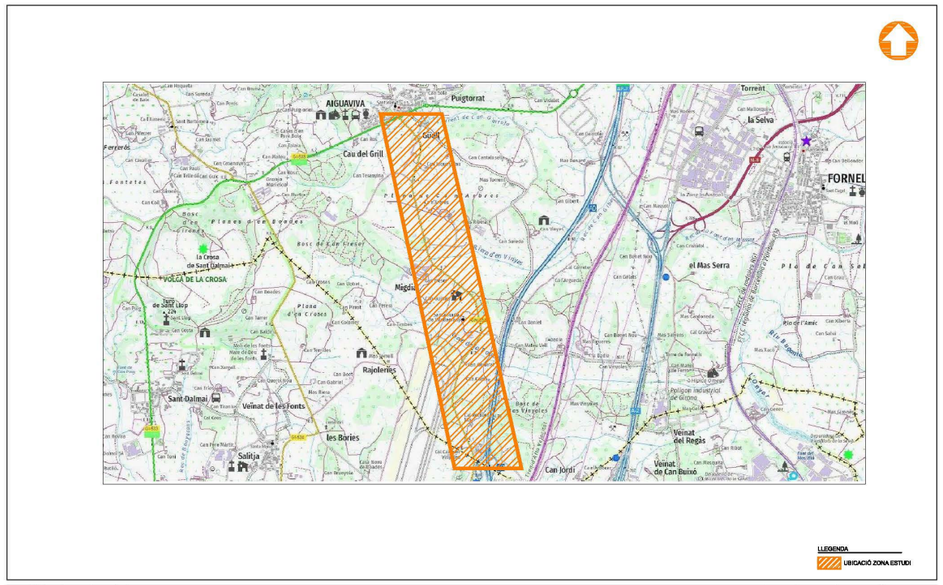

CONSULTOR	PROJECTE	PLÀNOL	ESCALA
geocam	ESTUDI GEOTÈCNIC PEL PROJECTE DE CONSTRUCCIÓ DE LA VIA VERDA DE CONNEXIÓ ENTRE VILABLAREIX I L'AERODROM DE GIRONA COSTA-BRAVA, PASSANT PER AIGUAVIVA. TRAM: AIGUAVIVA - AEROPORT, CARRETERA GIV-5331 ENTRE PK 0+000 I PK 4+000.	01	0 0,5 km
PETICIONARI: AJUNTAMENT D'AIGUAVIVA	TÍTOL PLÀNOL: PLÀNOL DE SITUACIÓ	DATA: NOVEMBRE 2019	EXPEDIENT: 19-GTC380

GEOCAM GEOLOGIA I GEOTÈCNIA SL Polígon Industrial Pla de Vidreres, nau 1 VIDRERES 17411 TEL 972218343 info@geocamweb.com



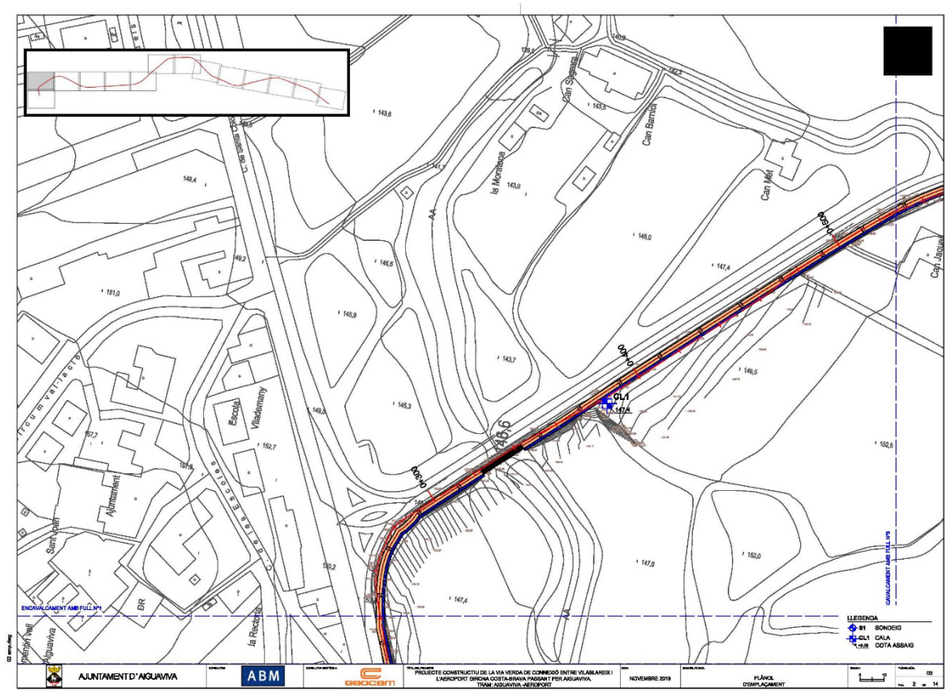
AJUNTAMENT D'AIGUAVIVA
ABM
GEOCAM
PROJECTE CONSTRUCTIU DE LA VIA VERDA DE CONNEXIÓ ENTRE VILABLAREIX I L'AEROPORT GIRONA COSTA-BRAVA PASSANT PER AIGUAVIVA. TRAM: AIGUAVIVA -AEROPORT
NOVEMBRE 2019
PLÀNOL D'EMPLAÇAMENT
LLEGENDA
S1 SONDEIG
CL1 CALA
COTA ASSAIG
Can Jaques
Can Gori
Can Jaques Nou
CE
Escola Viladomany
Ajuntament
Santa Joan
la Recatada
la Moratoria
Can Barrida
Can Met
Can Sagrera
Pendri Vell
Aiguaviva
ENDAVALCAMENT AMB FULL N°1
CAVALCAMENT AMB FULL N°5
CAVALCAMENT AMB FULL N°2
CAVALCAMENT AMB FULL N°3
CL1
46,6

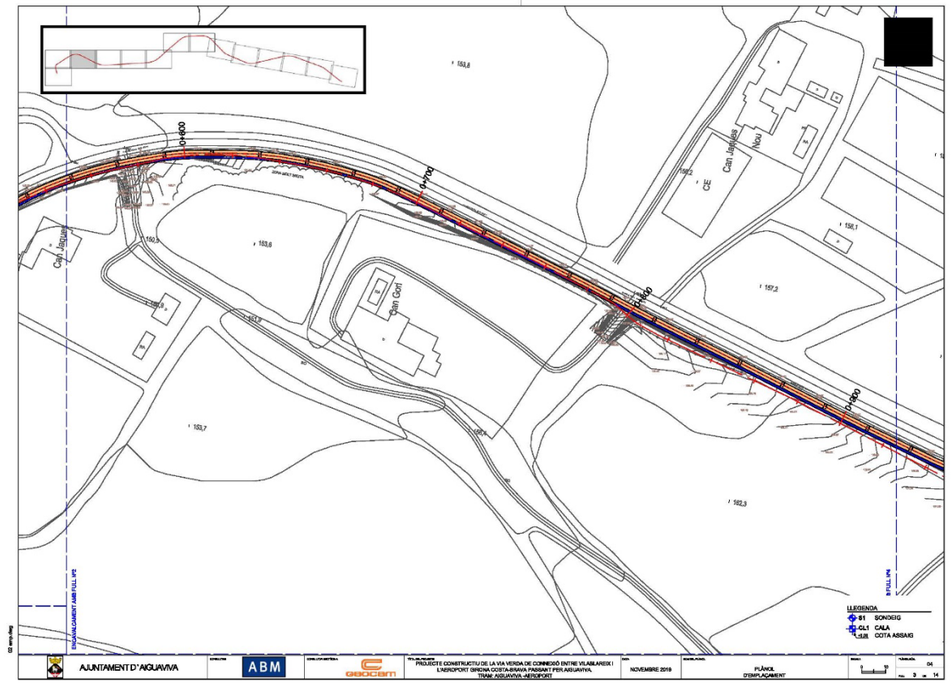
AJUNTAMENT D'AIGUAVIVA
ABM
GEOCAM
PROJECTE CONSTRUCTIU DE LA VIA VERDA DE CONNEXIÓ ENTRE VILABLAREIX I L'AEROPORT GIRONA COSTA-BRAVA PASSANT PER AIGUAVIVA. TRAM: AIGUAVIVA -AEROPORT
NOVEMBRE 2019
PLÀNOL D'EMPLAÇAMENT
LLEGENDA
S1 SONDEIG
CL1 CALA
COTA ASSAIG
Can Jaques
Can Gori
Can Jaques Nou
CE
ENDAVALCAMENT AMB FULL N°2
CAVALCAMENT AMB FULL N°3
CAVALCAMENT AMB FULL N°4

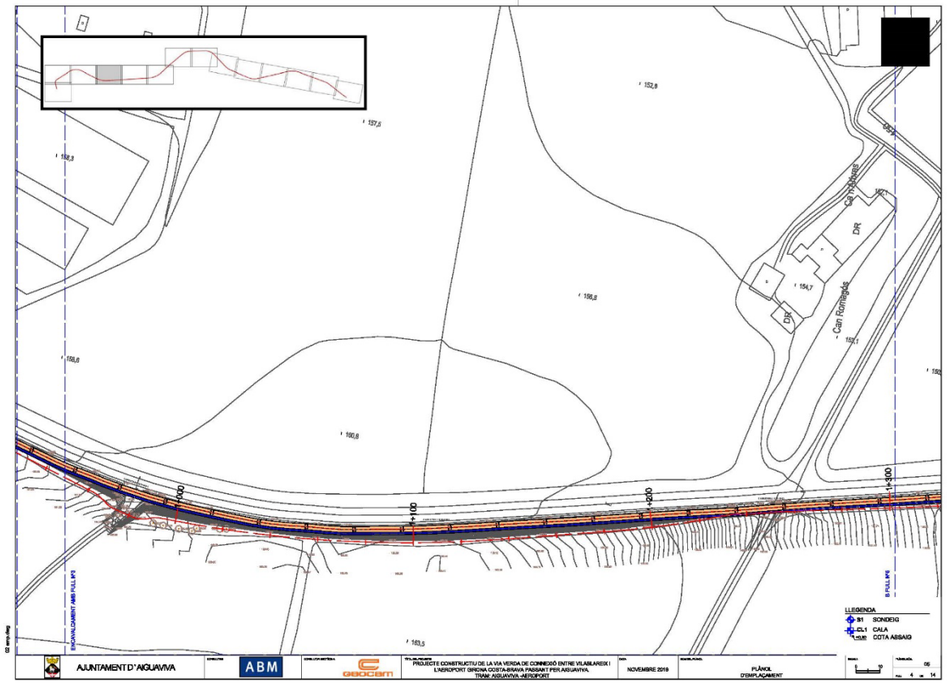
Can Romagats
+100
+200
+300
LLEGENDA
S1 SONDEIG
CL1 CALA
COTA ASSAIG
AJUNTAMENT D'AIGUAVIVA
ABM
PROJECTE CONSTRUCTIU DE LA VIA VERDA DE CONNEXIÓ ENTRE VILAMALAREIX I L'AEROPORT GIRONA COSTA-BRAVA PASSANT PER AIGUAVIVA.
TRAM: AIGUAVIVA - AEROPORT
NOVEMBRE 2019
PLÀNOL D'EMPLAÇAMENT

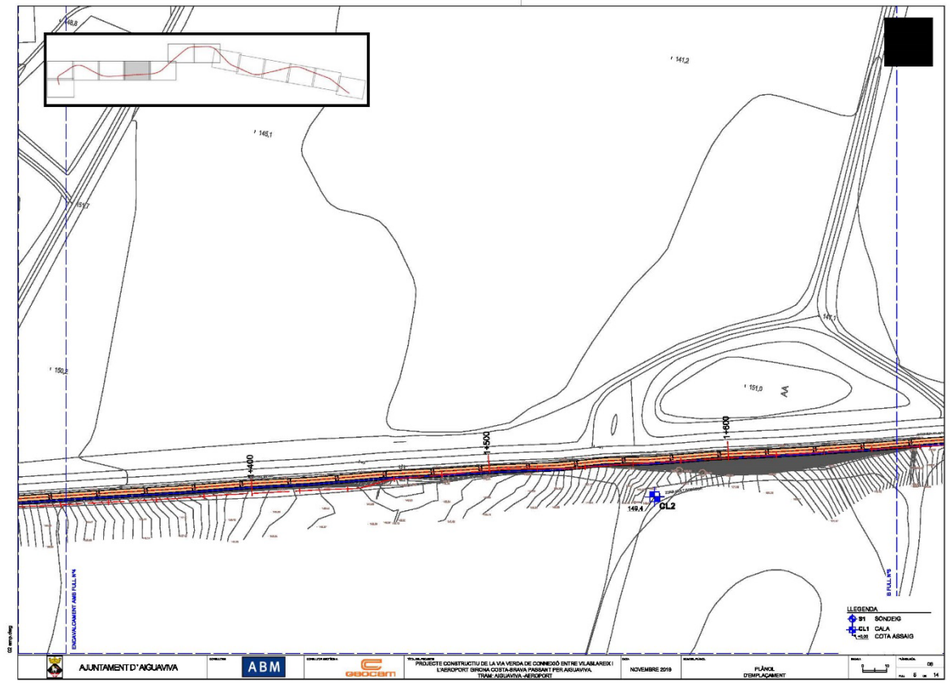
+400
+500
+600
CL2
LLEGENDA
S1 SONDEIG
CL1 CALA
COTA ASSAIG
AJUNTAMENT D'AIGUAVIVA
ABM
PROJECTE CONSTRUCTIU DE LA VIA VERDA DE CONNEXIÓ ENTRE VILAMALAREIX I L'AEROPORT GIRONA COSTA-BRAVA PASSANT PER AIGUAVIVA.
TRAM: AIGUAVIVA - AEROPORT
NOVEMBRE 2019
PLÀNOL D'EMPLAÇAMENT

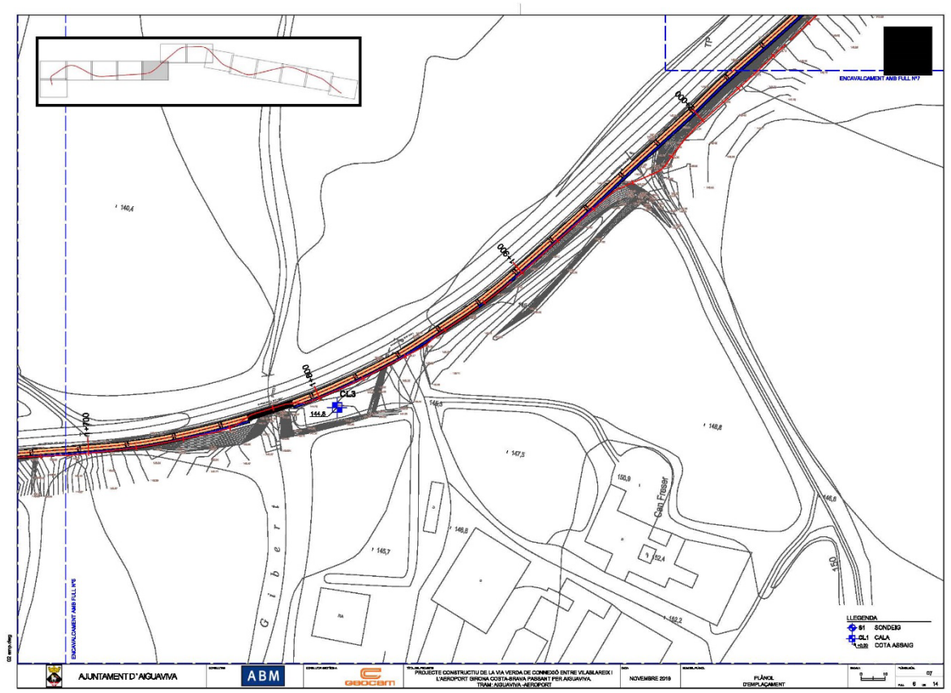
ENCAVALCAMENT AMB FULL Nº7
CL3
Gibert
Can Fraser
LLEGENDA
S1 SONDEIG
CL1 CALA
COTA ASSAIG
AJUNTAMENT D'AIGUAVIVA
ABM
GEOCAM
PROJECTE CONSTRUCTIU DE LA VIA VERDA DE CONNEXIÓ ENTRE VILABLAREIX I L'AEROPORT GIRONA COSTA-BRAVA PASSANT PER AIGUAVIVA. TRAM: AIGUAVIVA -AEROPORT
NOVEMBRE 2019
PLÀNOL D'EMPLAÇAMENT

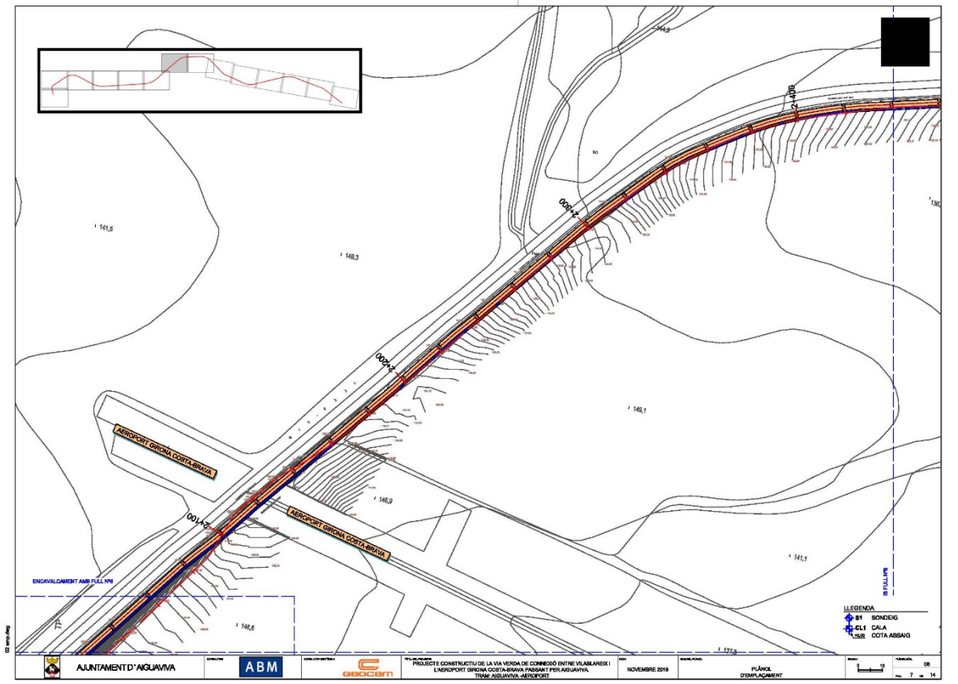
AEROPORT GIRONA COSTA-BRAVA
ENCAVALCAMENT AMB FULL Nº8
LLEGENDA
S1 SONDEIG
CL1 CALA
COTA ASSAIG
AJUNTAMENT D'AIGUAVIVA
ABM
GEOCAM
PROJECTE CONSTRUCTIU DE LA VIA VERDA DE CONNEXIÓ ENTRE VILABLAREIX I L'AEROPORT GIRONA COSTA-BRAVA PASSANT PER AIGUAVIVA. TRAM: AIGUAVIVA -AEROPORT
NOVEMBRE 2019
PLÀNOL D'EMPLAÇAMENT

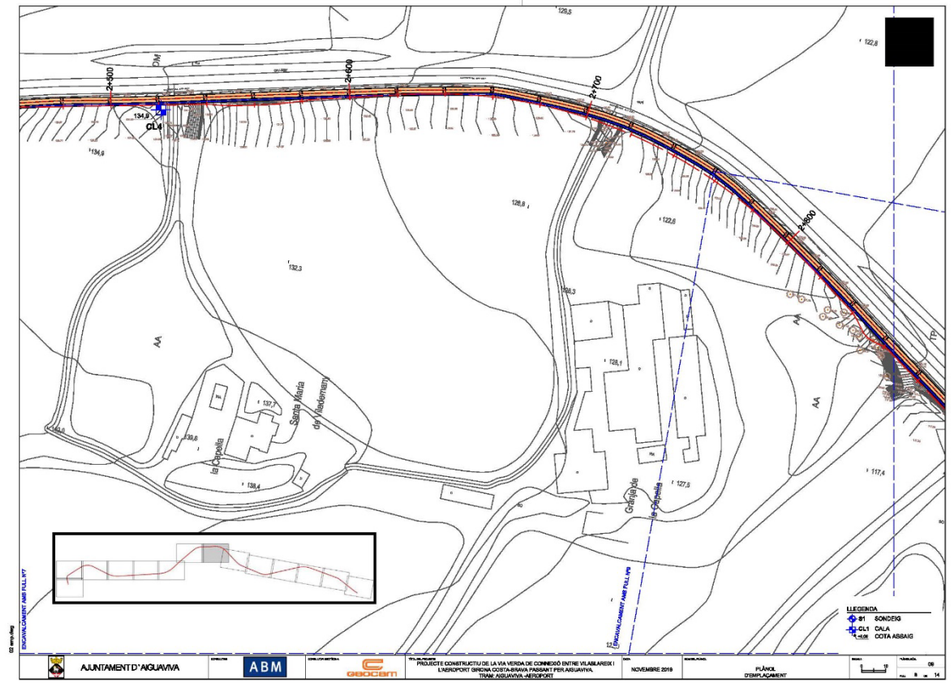
AJUNTAMENT D'AIGUAVIVA
ABM
LLEGENDA
S1 SONDEIG
CL1 CALA
COTA ASSAIG
NOVEMBRE 2019
PLÀNOL D'EMPLAÇAMENT

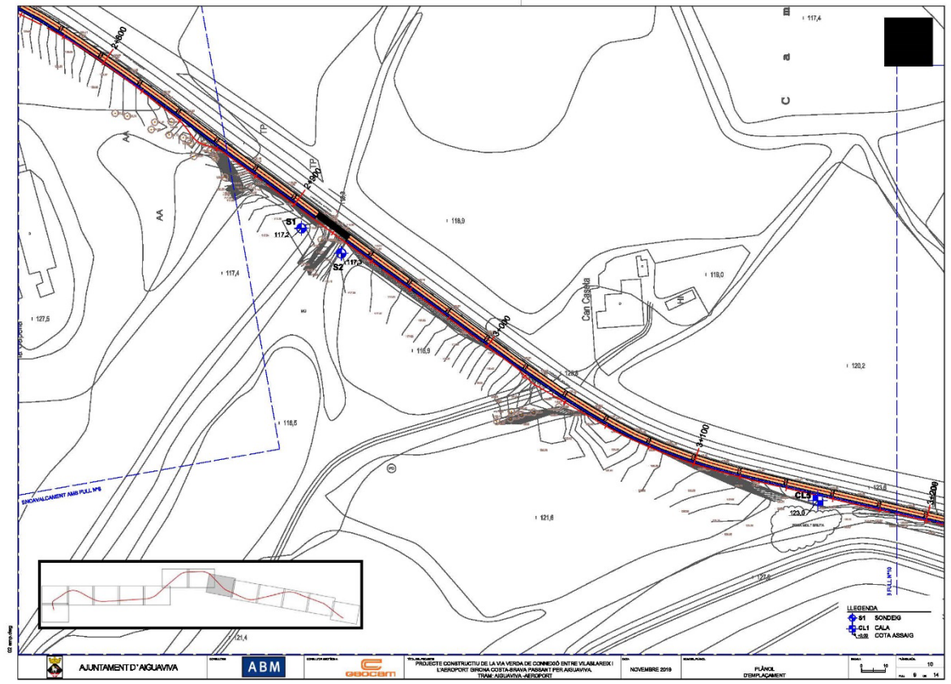
AJUNTAMENT D'AIGUAVIVA
ABM
LLEGENDA
S1 SONDEIG
CL1 CALA
COTA ASSAIG
NOVEMBRE 2019
PLÀNOL D'EMPLAÇAMENT

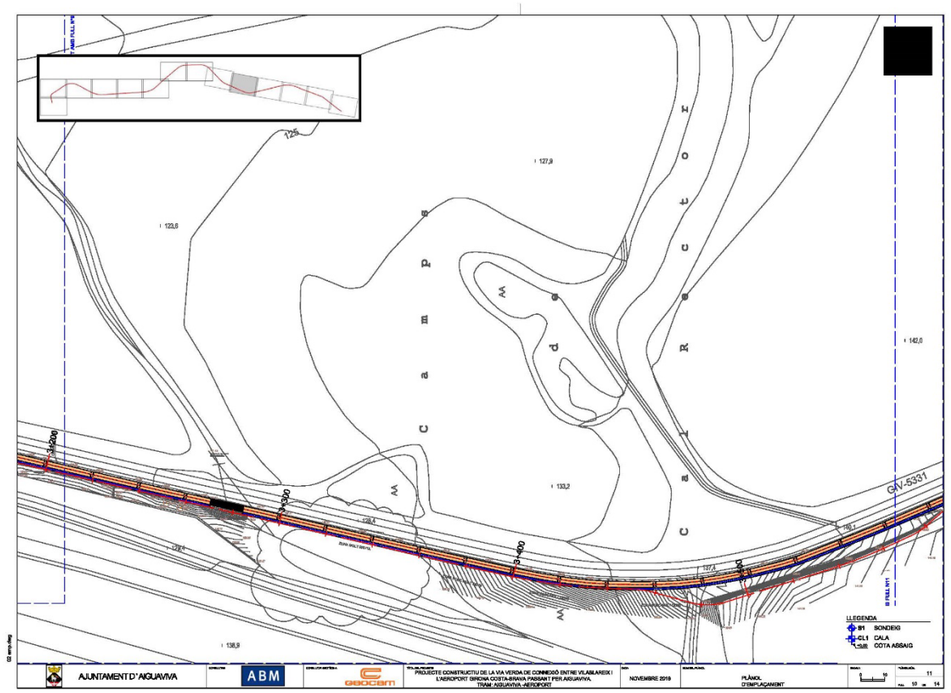
AJUNTAMENT D'AIGUAVIVA
ABM
GEOCAM
PROJECTE CONSTRUCTIU DE LA VIA VERDA DE CONNEXIÓ ENTRE VILABLAREIX I L'AEROPORT GIRONA COSTA-BRAVA PASSANT PER AIGUAVIVA. TRAM: AIGUAVIVA -AEROPORT
NOVEMBRE 2019
PLÀNOL D'EMPLAÇAMENT
LLEGENDA
S1 SONDEIG
CL1 CALA
COTA ABSAIG
GIV-5331
Camps de Cal Rector

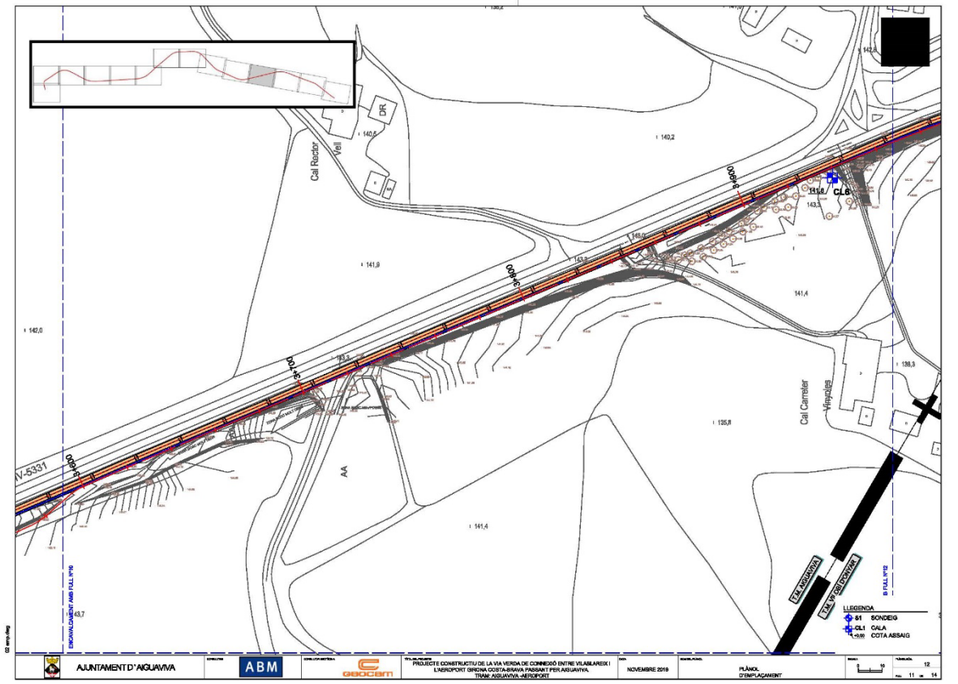
AJUNTAMENT D'AIGUAVIVA
ABM
GEOCAM
PROJECTE CONSTRUCTIU DE LA VIA VERDA DE CONNEXIÓ ENTRE VILABLAREIX I L'AEROPORT GIRONA COSTA-BRAVA PASSANT PER AIGUAVIVA. TRAM: AIGUAVIVA -AEROPORT
NOVEMBRE 2019
PLÀNOL D'EMPLAÇAMENT
LLEGENDA
S1 SONDEIG
CL1 CALA
COTA ABSAIG
Cal Rector
Vell
Cal Carreter
Vinyoles
GIV-5331
T.M. AIGUAVIVA
T.M. DE CELLOR

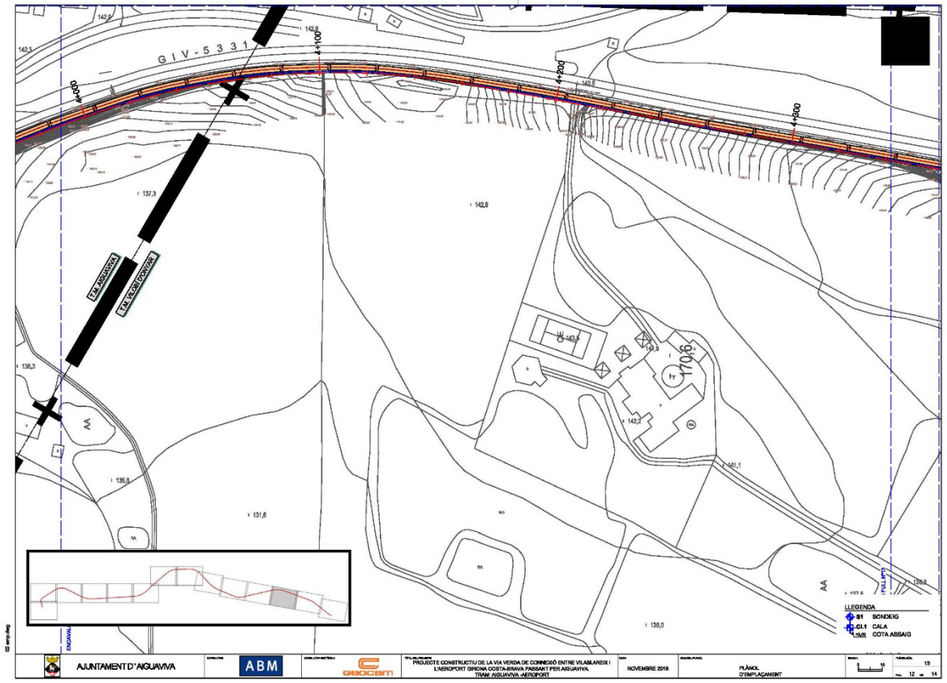
G I V - 5 3 3 1
PK 0+000
PK 0+100
PK 0+200
PK 0+300
PK 0+400
TRANSFORMADOR
LÍNIA TELEFÒNICA
LLEGENDA
S1 SONDEIG
CL1 CALA
0,00 COTA ASSAIG
AJUNTAMENT D'AIGUAVIVA
ABM
geocat
PROJECTE CONSTRUCTIU DE LA VIA VERDA DE CONNEXIÓ ENTRE VILABLAREIX I L'AEROPORT GIRONA COSTA-BRAVA PASSANT PER AIGUAVIVA.
TRAM: AIGUAVIVA - AEROPORT
NOVEMBRE 2019
PLÀNOL D'EMPLAÇAMENT
12
13

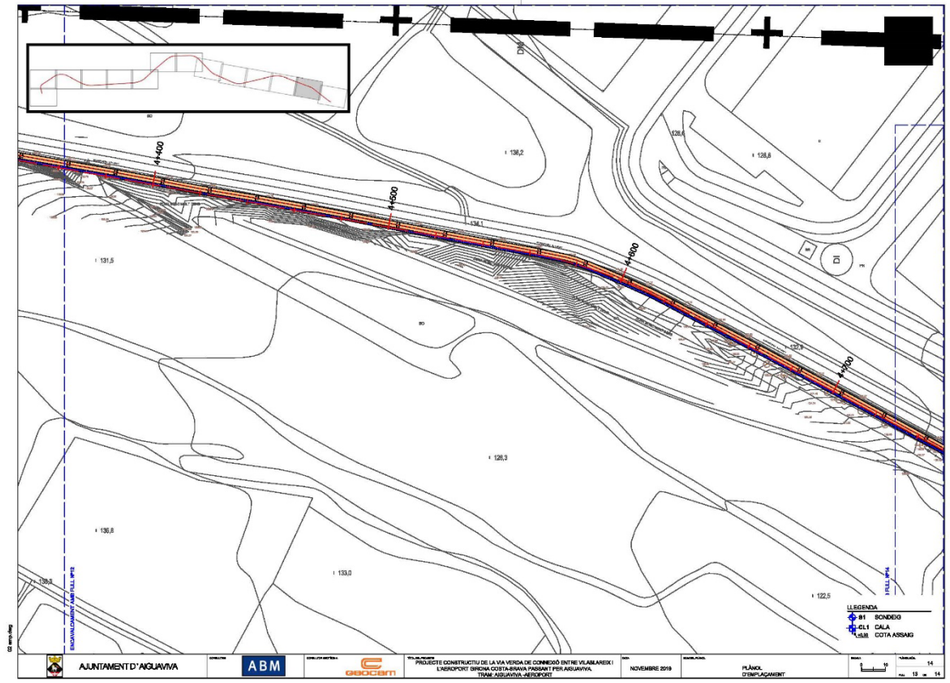
PK 0+400
PK 0+500
PK 0+600
PK 0+700
LLEGENDA
S1 SONDEIG
CL1 CALA
0,00 COTA ASSAIG
AJUNTAMENT D'AIGUAVIVA
ABM
geocat
PROJECTE CONSTRUCTIU DE LA VIA VERDA DE CONNEXIÓ ENTRE VILABLAREIX I L'AEROPORT GIRONA COSTA-BRAVA PASSANT PER AIGUAVIVA.
TRAM: AIGUAVIVA - AEROPORT
NOVEMBRE 2019
PLÀNOL D'EMPLAÇAMENT
13
14

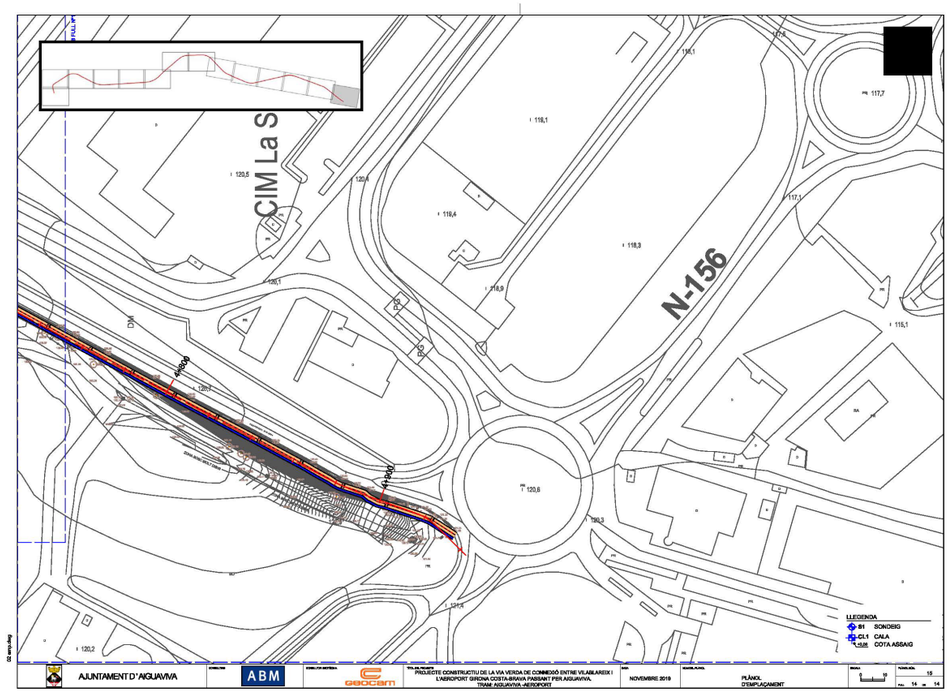

Annex 1.1: Assaigs in situ ampliació del pont sobre la Riera de la Torre

GEOCAM SL Polígon Industrial Pla de Vidreres, nau 1 VIDRERES 17411 t 972 21 63 43 info@geocamweb.com

geocam GEOLOGIA I GEOTÈCNIA

SONDEIG ROTACIÓ - EXTRACCIÓ TESTIMONI CONTINU
Efectuat segons norma XP P94-202

PETICIONARI:	Ajuntament d'Aiguaviva	**EXPEDIENT:**	19-GTC380
OBRA/PROJECTE:			
Estudi geotècnic pel projecte de construcció de la via verda de connexió entre Vilablareix i l'aeroport de Girona Costa-Brava, passant per Aiguaviva. Tram: Aiguaviva - Aeroport, carretera GIV-5331 entre PK 0+000 i PK 4+000.			

SONDEIG	PROF SOND	FREÀTIC	COTA SONDEIG	COTA FREÀTIC	TÈCNIC DE CAMP	SONDISTA
S1	**12 m**	**2,5 m**	**117,2 m**	**114,7 m**	David Matamala	Marcos Caurel

SONDA:	TE_TP30_01	**DATA:**	11/11/2019	**FULL: 1/2**	

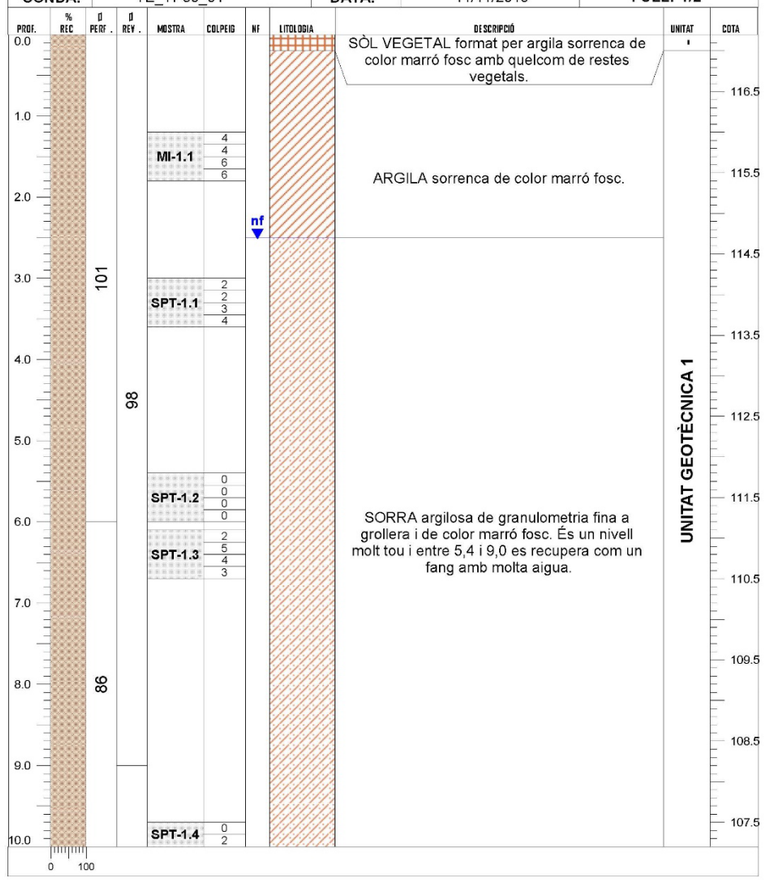

Informe 19-GTC380 data 19/11/2019 pàg 1

geocam GEOLOGIA I GEOTÈCNIA

SONDEIG ROTACIÓ - EXTRACCIÓ TESTIMONI CONTINU
Efectuat segons norma XP P94-202

PETICIONARI:	Ajuntament d'Aiguaviva	**EXPEDIENT:**	19-GTC380
OBRA/PROJECTE:			
Estudi geotècnic pel projecte de construcció de la via verda de connexió entre Vilablareix i l'aeroport de Girona Costa-Brava, passant per Aiguaviva. Tram: Aiguaviva - Aeroport, carretera GIV-5331 entre PK 0+000 i PK 4+000.			

SONDEIG	PROF SOND	FREÀTIC	COTA SONDEIG	COTA FREÀTIC	TÈCNIC DE CAMP	SONDISTA
S1	**12 m**	**2,5 m**	**117,2 m**	**114,7 m**	David Matamala	Marcos Caurel

SONDA:	TE_TP30_01	**DATA:**	11/11/2019	**FULL: 2/2**	



Informe 19-GTC380 data 19/11/2019 pàg 2

geocam GEOLOGIA I GEOTÈCNIA

SONDEIG ROTACIÓ - EXTRACCIÓ TESTIMONI CONTINU
Efectuat segons norma XP P94-202

PETICIONARI:	Ajuntament d'Aiguaviva	EXPEDIENT:	19-GTC380
OBRA/PROJECTE:			
Estudi geotècnic pel projecte de construcció de la via verda de connexió entre Vilablareix i l'aeroport de Girona Costa-Brava, passant per Aiguaviva. Tram: Aiguaviva - Aeroport, carretera GIV-5331 entre PK 0+000 i PK 4+000.			

SONDEIG	PROF SOND	FREÀTIC	COTA SONDEIG	COTA FREÀTIC	TÈCNIC DE CAMP	SONDISTA
S2	12 m	1,4 m	117,3 m	115,9 m	David Matamala	Marcos Caurel

SONDA:	TE_TP30_01	DATA:	08/11/2019	FULL: 1/2



geocam GEOLOGIA I GEOTÈCNIA

SONDEIG ROTACIÓ - EXTRACCIÓ TESTIMONI CONTINU
Efectuat segons norma XP P94-202

PETICIONARI:	Ajuntament d'Aiguaviva	EXPEDIENT:	19-GTC380
OBRA/PROJECTE:			
Estudi geotècnic pel projecte de construcció de la via verda de connexió entre Vilablareix i l'aeroport de Girona Costa-Brava, passant per Aiguaviva. Tram: Aiguaviva - Aeroport, carretera GIV-5331 entre PK 0+000 i PK 4+000.			

SONDEIG	PROF SOND	FREÀTIC	COTA SONDEIG	COTA FREÀTIC	TÈCNIC DE CAMP	SONDISTA
S2	12 m	1,4 m	117,3 m	115,9 m	David Matamala	Marcos Caurel

SONDA:	TE_TP30_01	DATA:	08/11/2019	FULL: 2/2

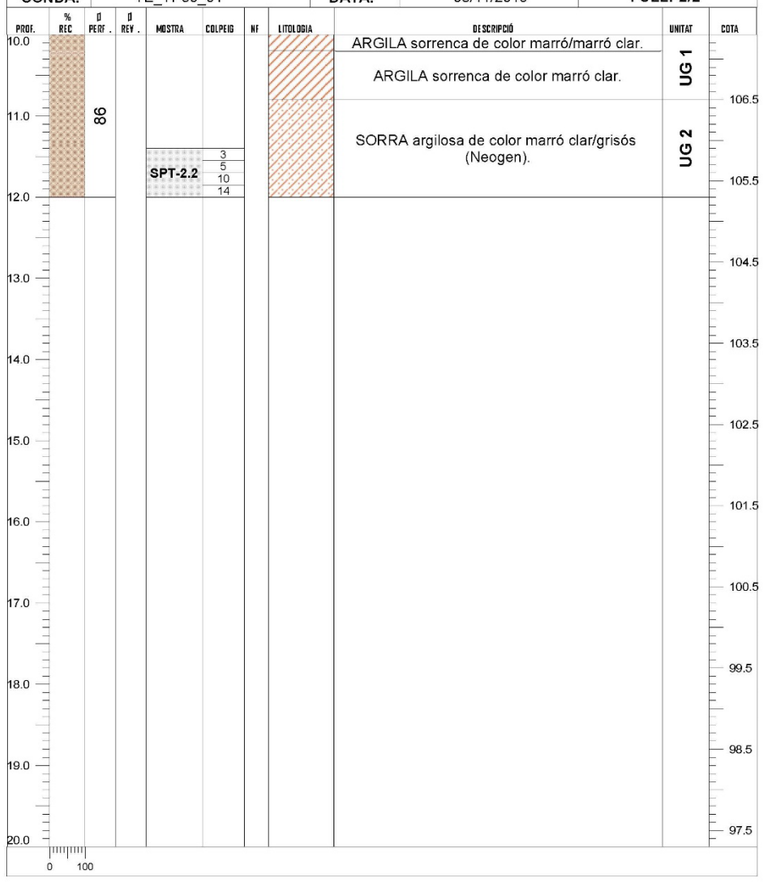

Informe 19-GTC380 data 19/11/2019 pàg /

ASSAIG DE PENETRACIÓ DINÀMICA SPT

Efectuat segons UNE 103-800-92

PROJECTE:			
PETICIONARI:	Ajuntament d'Aiguaviva	**EXPEDIENT:**	19-GTC380
OBRA/PROJECTE:	Construcció d'una via verda		
SITUACIÓ:	Crtra GIV-5331 entre PK 0+000 i PK 4+000		
POBLACIÓ:	AIGUAVIVA		
PERFORACIÓ S1			
SONDA:	TE_TP30_01	**SONDISTA:**	Marcos Caurel
REVESTIMENT DE LES PARETS I DIÀMETRE:	Entubat 98 mm		
MÈTODE PROSPECCIÓ I DIÀMETRE:	BATERIA SIMPLE 101/86 mm		
DATA:	11/11/2019	**HORA INICI SONDEIG:**	12:00
HORA FI SONDEIG:	16:10		
COTA BOCA:	117,2 m	**COTA FI:**	105,2 m
METEOROLOGIA:	VARIABLE		
DESCRIPCIÓ DEL TERRENY:	Argila + Sorra + Neogen		

RESULTATS ASSAIG SPT-1.1					
SONDA:	TE_TP30_01		**MASSA DISPOSITIU COLPEIG:**		114 kg
ALTURA CAIGUDA MASSA:	76 cm		**PES MASSA:**		63,5 kg
DISPOSITIU DE COLPEIG:	AUTOMÀTICO		**PES VARILLATGE:**		4,33 kg/ml
Ø VARILLATGE:	40,5 mm		**LONGITUD VARILLATGE:**		76 cm
PROFUNDITAT:	3 m	**PROF. REVESTIMENT:**	- m	**NIVELL FLUID PERFORACIÓ:**	- m
DATA:	11/11/2019	**HORA INICI:**	12:35	**HORA FI:**	12:36
COTA INICI:	114,2 m	**COTA FI:**	113,6 m	**PROF. FREÀTIC:**	2,5 m
RESULTATS:	N_{15}				
	2	**2**	**3**	**4**	
DESCRIPCIÓ MOSTRA:	Sense mostra. -				
OBSERVACIONS:	Punta cega.				

ASSAIG DE PENETRACIÓ DINÀMICA SPT

Efectuat segons UNE 103-800-92

PROJECTE:			
PETICIONARI:	Ajuntament d'Aiguaviva	**EXPEDIENT:**	19-GTC380
OBRA/PROJECTE:	Construcció d'una via verda		
SITUACIÓ:	Crtra GIV-5331 entre PK 0+000 i PK 4+000		
POBLACIÓ:	AIGUAVIVA		
PERFORACIÓ S1			
SONDA:	TE_TP30_01	**SONDISTA:**	Marcos Caurel
REVESTIMENT DE LES PARETS I DIÀMETRE:	Entubat 98 mm		
MÈTODE PROSPECCIÓ I DIÀMETRE:	BATERIA SIMPLE 101/86 mm		
DATA:	11/11/2019	**HORA INICI SONDEIG:**	12:00
HORA FI SONDEIG:	16:10		
COTA BOCA:	117,2 m	**COTA FI:**	105,2 m
METEOROLOGIA:	VARIABLE		
DESCRIPCIÓ DEL TERRENY:	Argila + Sorra + Neogen		

RESULTATS ASSAIG SPT-1.2					
SONDA:	TE_TP30_01		**MASSA DISPOSITIU COLPEIG:**		114 kg
ALTURA CAIGUDA MASSA:	76 cm		**PES MASSA:**		63,5 kg
DISPOSITIU DE COLPEIG:	AUTOMÀTICO		**PES VARILLATGE:**		4,33 kg/ml
Ø VARILLATGE:	40,5 mm		**LONGITUD VARILLATGE:**		76 cm
PROFUNDITAT:	5,4 m	**PROF. REVESTIMENT:**	- m	**NIVELL FLUID PERFORACIÓ:**	- m
DATA:	11/11/2019	**HORA INICI:**	14:35	**HORA FI:**	14:35
COTA INICI:	111,8 m	**COTA FI:**	111,2 m	**PROF. FREÀTIC:**	2,5 m
RESULTATS:	N_{15}				
	0	**0**	**0**	**0**	
DESCRIPCIÓ MOSTRA:	Sense mostra. -				
OBSERVACIONS:	Punta cega.				

geocam GEOLOGIA I GEOTÈCNIA

ASSAIG DE PENETRACIÓ DINÀMICA SPT

Efectuat segons UNE 103-800-92

PROJECTE:			
PETICIONARI:	Ajuntament d'Aiguaviva	**EXPEDIENT:**	19-GTC380
OBRA/PROJECTE:	Construcció d'una via verda		
SITUACIÓ:	Crtra GIV-5331 entre PK 0+000 i PK 4+000		
POBLACIÓ:	AIGUAVIVA		
PERFORACIÓ S1			
SONDA:	TE_TP30_01	**SONDISTA:**	Marcos Caurel
REVESTIMENT DE LES PARETS I DIÀMETRE:	Entubat 98 mm		
MÈTODE PROSPECCIÓ I DIÀMETRE:	BATERIA SIMPLE 101/86 mm		
DATA:	11/11/2019	**HORA INICI SONDEIG:**	12:00
HORA FI SONDEIG:	16:10		
COTA BOCA:	117,2 m	**COTA FI:**	105,2 m
METEOROLOGIA:	VARIABLE		
DESCRIPCIÓ DEL TERRENY:	Argila + Sorra + Neogen		

RESULTATS ASSAIG SPT-1.3							
SONDA:	TE_TP30_01			**MASSA DISPOSITIU COLPEIG:**		114 kg	
ALTURA CAIGUDA MASSA:	76 cm			**PES MASSA:**		63,5 kg	
DISPOSITIU DE COLPEIG:	AUTOMÀTICO			**PES VARILLATGE:**		4,33 kg/ml	
Ø VARILLATGE:	40,5 mm			**LONGITUD VARILLATGE:**		76 cm	
PROFUNDITAT:	6,1 m	**PROF. REVESTIMENT:**	- m	**NIVELL FLUID PERFORACIÓ:**	- m		
DATA:	11/11/2019	**HORA INICI:**	14:36	**HORA FI:**		14:37	
COTA INICI:	111,1 m	**COTA FI:**	110,5 m	**PROF. FREÀTIC:**		2,5 m	
RESULTATS:	N_{15}						
	2	**5**	**4**	**3**			
DESCRIPCIÓ MOSTRA:	Sense mostra. -						
OBSERVACIONS:	Punta cega.						

geocam GEOLOGIA I GEOTÈCNIA

ASSAIG DE PENETRACIÓ DINÀMICA SPT

Efectuat segons UNE 103-800-92

PROJECTE:			
PETICIONARI:	Ajuntament d'Aiguaviva	**EXPEDIENT:**	19-GTC380
OBRA/PROJECTE:	Construcció d'una via verda		
SITUACIÓ:	Crtra GIV-5331 entre PK 0+000 i PK 4+000		
POBLACIÓ:	AIGUAVIVA		
PERFORACIÓ S1			
SONDA:	TE_TP30_01	**SONDISTA:**	Marcos Caurel
REVESTIMENT DE LES PARETS I DIÀMETRE:	Entubat 98 mm		
MÈTODE PROSPECCIÓ I DIÀMETRE:	BATERIA SIMPLE 101/86 mm		
DATA:	11/11/2019	**HORA INICI SONDEIG:**	12:00
HORA FI SONDEIG:	16:10		
COTA BOCA:	117,2 m	**COTA FI:**	105,2 m
METEOROLOGIA:	VARIABLE		
DESCRIPCIÓ DEL TERRENY:	Argila + Sorra + Neogen		

RESULTATS ASSAIG SPT-1.4							
SONDA:	TE_TP30_01			**MASSA DISPOSITIU COLPEIG:**		114 kg	
ALTURA CAIGUDA MASSA:	76 cm			**PES MASSA:**		63,5 kg	
DISPOSITIU DE COLPEIG:	AUTOMÀTICO			**PES VARILLATGE:**		4,33 kg/ml	
Ø VARILLATGE:	40,5 mm			**LONGITUD VARILLATGE:**		76 cm	
PROFUNDITAT:	9,7 m	**PROF. REVESTIMENT:**	98 m	**NIVELL FLUID PERFORACIÓ:**	- m		
DATA:	11/11/2019	**HORA INICI:**	15:23	**HORA FI:**		15:24	
COTA INICI:	107,5 m	**COTA FI:**	106,9 m	**PROF. FREÀTIC:**		2,5 m	
RESULTATS:	N_{15}						
	0	**2**	**3**	**3**			
DESCRIPCIÓ MOSTRA:	Sense mostra. -						
OBSERVACIONS:	Punta cega.						

geocam GEOLOGIA I GEOTÈCNIA

ASSAIG DE PENETRACIÓ DINÀMICA SPT

Efectuat segons UNE 103-800-92

PROJECTE:			
PETICIONARI:	Ajuntament d'Aiguaviva	**EXPEDIENT:**	19-GTC380
OBRA/PROJECTE:	Construcció d'una via verda		
SITUACIÓ:	Crtra GIV-5331 entre PK 0+000 i PK 4+000		
POBLACIÓ:	AIGUAVIVA		
PERFORACIÓ S2			
SONDA:	TE_TP30_01	**SONDISTA:**	Marcos Caurel
REVESTIMENT DE LES PARETS I DIÀMETRE:	Entubat 98 mm		
MÈTODE PROSPECCIÓ I DIÀMETRE:	BATERIA SIMPLE 101/86 mm		
DATA:	08/11/2019	**HORA INICI SONDEIG:**	14:50 (08/11)
HORA FI SONDEIG:	11:23 (11/11)		
COTA BOCA:	117,3 m	**COTA FI:**	105,3 m
METEOROLOGIA:	ENNUVOLAT		
DESCRIPCIÓ DEL TERRENY:	Argiles + Neogen		

RESULTATS ASSAIG SPT-2.1				
SONDA:	TE_TP30_01	**MASSA DISPOSITIU COLPEIG:**	114 kg	
ALTURA CAIGUDA MASSA:	76 cm	**PES MASSA:**	63,5 kg	
DISPOSITIU DE COLPEIG:	AUTOMÀTICO	**PES VARILLATGE:**	4,33 kg/ml	
Ø VARILLATGE:	40,5 mm	**LONGITUD VARILLATGE:**	76 cm	
PROFUNDITAT:	4 m	**PROF. REVESTIMENT:**	- m	**NIVELL FLUID PERFORACIÓ:** - m
DATA:	08/11/2019	**HORA INICI:**	16:15	**HORA FI:** 16:16
COTA INICI:	113,3 m	**COTA FI:**	112,7 m	**PROF. FREÀTIC:** 1,4 m

RESULTATS:	N_{15}			
	3	**2**	**3**	**3**
DESCRIPCIÓ MOSTRA:	Argila sorrenca de color marró fosc. -			
OBSERVACIONS:	Punta cega.			

geocam GEOLOGIA I GEOTÈCNIA

ASSAIG DE PENETRACIÓ DINÀMICA SPT

Efectuat segons UNE 103-800-92

PROJECTE:			
PETICIONARI:	Ajuntament d'Aiguaviva	**EXPEDIENT:**	19-GTC380
OBRA/PROJECTE:	Construcció d'una via verda		
SITUACIÓ:	Crtra GIV-5331 entre PK 0+000 i PK 4+000		
POBLACIÓ:	AIGUAVIVA		
PERFORACIÓ S2			
SONDA:	TE_TP30_01	**SONDISTA:**	Marcos Caurel
REVESTIMENT DE LES PARETS I DIÀMETRE:	Entubat 98 mm		
MÈTODE PROSPECCIÓ I DIÀMETRE:	BATERIA SIMPLE 101/86 mm		
DATA:	11/11/2019	**HORA INICI SONDEIG:**	14:50 (08/11)
HORA FI SONDEIG:	11:23 (11/11)		
COTA BOCA:	117,3 m	**COTA FI:**	105,3 m
METEOROLOGIA:	ENNUVOLAT		
DESCRIPCIÓ DEL TERRENY:	Argiles + Neogen		

RESULTATS ASSAIG SPT-2.2				
SONDA:	TE_TP30_01	**MASSA DISPOSITIU COLPEIG:**	114 kg	
ALTURA CAIGUDA MASSA:	76 cm	**PES MASSA:**	63,5 kg	
DISPOSITIU DE COLPEIG:	AUTOMÀTICO	**PES VARILLATGE:**	4,33 kg/ml	
Ø VARILLATGE:	40,5 mm	**LONGITUD VARILLATGE:**	76 cm	
PROFUNDITAT:	11,4 m	**PROF. REVESTIMENT:**	98 m	**NIVELL FLUID PERFORACIÓ:** - m
DATA:	11/11/2019	**HORA INICI:**	11:20	**HORA FI:** 11:23
COTA INICI:	105,9 m	**COTA FI:**	105,3 m	**PROF. FREÀTIC:** 1,4 m

RESULTATS:	N_{15}			
	3	**5**	**10**	**14**
DESCRIPCIÓ MOSTRA:	Sense mostra. -			
OBSERVACIONS:	Punta cega.			

geocam GEOLOGIA I GEOTÈCNIA

EXTRACCIÓ MOSTRA INALTERADA

Efectuada segons la norma XP-P94-202

PROJECTE:			
PETICIONARI:	Ajuntament d'Aiguaviva	**EXPEDIENT:**	19-GTC380
OBRA/PROJECTE:	Construcció d'una via verda		
SITUACIÓ:	Crtra GIV-5331 entre PK 0+000 i PK 4+000		
POBLACIÓ:	AIGUAVIVA		

PERFORACIÓ S1					
SONDA:	TE_TP30_01		**SONDISTA:**	Marcos Caurel	
REVESTIMENT DE LES PARETS I DIÀMETRE:	Entubat 98 mm				
MÈTODE PROSPECCIÓ I DIÀMETRE:	BATERIA SIMPLE 101/86 mm				
DATA:	11/11/2019	**HORA INICI SONDEIG:**	12:00	**HORA FI SONDEIG:**	16:10
COTA BOCA:	117,2 m	**COTA FI:**	105,2 m	**METEOROLOGIA:**	VARIABLE
DESCRIPCIÓ DEL TERRENY:	Argila + Sorra + Neogen				

RESULTATS ASSAIG MI-1.1					
SONDA:	TE_TP30_01		**TIPUS MOSTRA INALTERADA:**	PARED GRUIXUDA	
CARACTERÍSTIQUES TUB MOSTREJADOR					
TIPUS:	PVC	**LONGITUD:**	600 mm	**DIÀMETRE INTERIOR:**	63 mm
PENETRACIÓ INICIAL:	-		**% DE RECUPERACIÓ:**		100
PROFUNDITAT:	1,2 m	**PROF. REVESTIMENT:**	- m	**NIVELL FLUID PERFORACIÓ:**	- m
DATA:	11/11/2019	**HORA INICI:**	12:18	**HORA FI:**	12:19
COTA INICI:	116 m	**COTA FI:**	115,4 m	**PROF. FREÀTIC:**	- m

RESULTATS:	N_{15}			
	4	**4**	**6**	**6**
DESCRIPCIÓ MOSTRA:	Argila sorrenca de color marró fosc. -			
OBSERVACIONS:	-			

geocam GEOLOGIA I GEOTÈCNIA

EXTRACCIÓ MOSTRA INALTERADA

Efectuada segons la norma XP-P94-202

PROJECTE:			
PETICIONARI:	Ajuntament d'Aiguaviva	**EXPEDIENT:**	19-GTC380
OBRA/PROJECTE:	Construcció d'una via verda		
SITUACIÓ:	Crtra GIV-5331 entre PK 0+000 i PK 4+000		
POBLACIÓ:	AIGUAVIVA		

PERFORACIÓ S1					
SONDA:	TE_TP30_01		**SONDISTA:**	Marcos Caurel	
REVESTIMENT DE LES PARETS I DIÀMETRE:	Entubat 98 mm				
MÈTODE PROSPECCIÓ I DIÀMETRE:	BATERIA SIMPLE 101/86 mm				
DATA:	11/11/2019	**HORA INICI SONDEIG:**	12:00	**HORA FI SONDEIG:**	16:10
COTA BOCA:	117,2 m	**COTA FI:**	105,2 m	**METEOROLOGIA:**	VARIABLE
DESCRIPCIÓ DEL TERRENY:	Argila + Sorra + Neogen				

RESULTATS ASSAIG MI-1.2					
SONDA:	TE_TP30_01		**TIPUS MOSTRA INALTERADA:**	PARED GRUIXUDA	
CARACTERÍSTIQUES TUB MOSTREJADOR					
TIPUS:	PVC	**LONGITUD:**	600 mm	**DIÀMETRE INTERIOR:**	63 mm
PENETRACIÓ INICIAL:	-		**% DE RECUPERACIÓ:**		66
PROFUNDITAT:	11,4 m	**PROF. REVESTIMENT:**	98 m	**NIVELL FLUID PERFORACIÓ:**	- m
DATA:	11/11/2019	**HORA INICI:**	16:07	**HORA FI:**	16:10
COTA INICI:	105,8 m	**COTA FI:**	105,2 m	**PROF. FREÀTIC:**	2,5 m

RESULTATS:	N_{15}			
	13	**17**	**19**	**22**
DESCRIPCIÓ MOSTRA:	Argila sorrenca de color marró clar. -			
OBSERVACIONS:	-			

geocam

geocam GEOLOGIA I GEOTÈCNIA

EXTRACCIÓ MOSTRA INALTERADA

Efectuada segons la norma XP-P94-202

PROJECTE:					
PETICIONARI:	Ajuntament d'Aiguaviva			**EXPEDIENT:**	19-GTC380
OBRA/PROJECTE:	Construcció d'una via verda				
SITUACIÓ:	Crtra GIV-5331 entre PK 0+000 i PK 4+000				
POBLACIÓ:	AIGUAVIVA				
PERFORACIÓ S2					
SONDA:	TE_TP30_01			**SONDISTA:**	Marcos Caurel
REVESTIMENT DE LES PARETS I DIÀMETRE:	Entubat 98 mm				
MÈTODE PROSPECCIÓ I DIÀMETRE:	BATERIA SIMPLE 101/86 mm				
DATA:	08/11/2019	**HORA INICI SONDEIG:**	14:50 (08/11)	**HORA FI SONDEIG:**	11:23 (11/11)
COTA BOCA:	117,3 m	**COTA FI:**	105,3 m	**METEOROLOGIA:**	ENNUVOLAT
DESCRIPCIÓ DEL TERRENY:	Argiles + Neogen				

RESULTATS ASSAIG MI-2.1					
SONDA:	TE_TP30_01			**TIPUS MOSTRA INALTERADA:**	PARED GRUIXUDA
CARACTERÍSTIQUES TUB MOSTREJADOR					
TIPUS:	PVC	**LONGITUD:**	600 mm	**DIÀMETRE INTERIOR:**	63 mm
PENETRACIÓ INICIAL:	-			**% DE RECUPERACIÓ:**	0
PROFUNDITAT:	1,2 m	**PROF. REVESTIMENT:**	- m	**NIVELL FLUID PERFORACIÓ:**	- m
DATA:	08/11/2019	**HORA INICI:**	15:05	**HORA FI:**	15:06
COTA INICI:	116,1 m	**COTA FI:**	115,5 m	**PROF. FREÀTIC:**	- m

RESULTATS:	N_{15}			
	2	**2**	**2**	**3**
DESCRIPCIÓ MOSTRA:	No es recupera. -			
OBSERVACIONS:	-			

geocam GEOLOGIA I GEOTÈCNIA

EXTRACCIÓ MOSTRA INALTERADA

Efectuada segons la norma XP-P94-202

PROJECTE:					
PETICIONARI:	Ajuntament d'Aiguaviva			**EXPEDIENT:**	19-GTC380
OBRA/PROJECTE:	Construcció d'una via verda				
SITUACIÓ:	Crtra GIV-5331 entre PK 0+000 i PK 4+000				
POBLACIÓ:	AIGUAVIVA				
PERFORACIÓ S2					
SONDA:	TE_TP30_01			**SONDISTA:**	Marcos Caurel
REVESTIMENT DE LES PARETS I DIÀMETRE:	Entubat 98 mm				
MÈTODE PROSPECCIÓ I DIÀMETRE:	BATERIA SIMPLE 101/86 mm				
DATA:	08/11/2019	**HORA INICI SONDEIG:**	14:50 (08/11)	**HORA FI SONDEIG:**	11:23 (11/11)
COTA BOCA:	117,3 m	**COTA FI:**	105,3 m	**METEOROLOGIA:**	ENNUVOLAT
DESCRIPCIÓ DEL TERRENY:	Argiles + Neogen				

RESULTATS ASSAIG MI-2.2					
SONDA:	TE_TP30_01			**TIPUS MOSTRA INALTERADA:**	PARED GRUIXUDA
CARACTERÍSTIQUES TUB MOSTREJADOR					
TIPUS:	PVC	**LONGITUD:**	600 mm	**DIÀMETRE INTERIOR:**	63 mm
PENETRACIÓ INICIAL:	-			**% DE RECUPERACIÓ:**	66
PROFUNDITAT:	2 m	**PROF. REVESTIMENT:**	- m	**NIVELL FLUID PERFORACIÓ:**	- m
DATA:	08/11/2019	**HORA INICI:**	15:10	**HORA FI:**	15:11
COTA INICI:	115,3 m	**COTA FI:**	114,7 m	**PROF. FREÀTIC:**	1,4 m

RESULTATS:	N_{15}			
	7	**4**	**4**	**4**
DESCRIPCIÓ MOSTRA:	Argila sorrenca de color marró fosc. -			
OBSERVACIONS:	-			

geocam

geocam GEOLOGIA I GEOTÈCNIA

EXTRACCIÓ MOSTRA INALTERADA
Efectuada segons la norma XP-P94-202

PROJECTE:							
PETICIONARI:	Ajuntament d'Aiguaviva			**EXPEDIENT:**	19-GTC380		
OBRA/PROJECTE:	Construcció d'una via verda						
SITUACIÓ:	Crtra GIV-5331 entre PK 0+000 i PK 4+000						
POBLACIÓ:	AIGUAVIVA						
PERFORACIÓ S2							
SONDA:	TE_TP30_01			**SONDISTA:**	Marcos Caurel		
REVESTIMENT DE LES PARETS I DIÀMETRE:	Entubat 98 mm						
MÈTODE PROSPECCIÓ I DIÀMETRE:	BATERIA SIMPLE 101/86 mm						
DATA:	08/11/2019	**HORA INICI SONDEIG:**	14:50 (08/11)	**HORA FI SONDEIG:**	11:23 (11/11)		
COTA BOCA:	117,3 m	**COTA FI:**	105,3 m	**METEOROLOGIA:**	ENNUVOLAT		
DESCRIPCIÓ DEL TERRENY:	Argiles + Neogen						

RESULTATS ASSAIG MI-2.3							
SONDA:	TE_TP30_01			**TIPUS MOSTRA INALTERADA:**	PARED GRUIXUDA		
CARACTERÍSTIQUES TUB MOSTREJADOR							
TIPUS:	PVC	**LONGITUD:**	600 mm	**DIÀMETRE INTERIOR:**	63 mm		
PENETRACIÓ INICIAL:	-			**% DE RECUPERACIÓ:**	65		
PROFUNDITAT:	6 m	**PROF. REVESTIMENT:**	- m	**NIVELL FLUID PERFORACIÓ:**	- m		
DATA:	11/11/2019	**HORA INICI:**	9:40	**HORA FI:**	9:41		
COTA INICI:	111,3 m	**COTA FI:**	110,7 m	**PROF. FREÀTIC:**	1,4 m		
RESULTATS:	N_{15}						
	12	**7**	**7**	**8**			
DESCRIPCIÓ MOSTRA:	Argila sorrenca de color marró fosc. -						
OBSERVACIONS:	-						

geocam GEOLOGIA I GEOTÈCNIA

EXTRACCIÓ MOSTRA INALTERADA
Efectuada segons la norma XP-P94-202

PROJECTE:							
PETICIONARI:	Ajuntament d'Aiguaviva			**EXPEDIENT:**	19-GTC380		
OBRA/PROJECTE:	Construcció d'una via verda						
SITUACIÓ:	Crtra GIV-5331 entre PK 0+000 i PK 4+000						
POBLACIÓ:	AIGUAVIVA						
PERFORACIÓ S2							
SONDA:	TE_TP30_01			**SONDISTA:**	Marcos Caurel		
REVESTIMENT DE LES PARETS I DIÀMETRE:	Entubat 98 mm						
MÈTODE PROSPECCIÓ I DIÀMETRE:	BATERIA SIMPLE 101/86 mm						
DATA:	08/11/2019	**HORA INICI SONDEIG:**	14:50 (08/11)	**HORA FI SONDEIG:**	11:23 (11/11)		
COTA BOCA:	117,3 m	**COTA FI:**	105,3 m	**METEOROLOGIA:**	ENNUVOLAT		
DESCRIPCIÓ DEL TERRENY:	Argiles + Neogen						

RESULTATS ASSAIG MI-2.4							
SONDA:	TE_TP30_01			**TIPUS MOSTRA INALTERADA:**	PARED GRUIXUDA		
CARACTERÍSTIQUES TUB MOSTREJADOR							
TIPUS:	PVC	**LONGITUD:**	600 mm	**DIÀMETRE INTERIOR:**	63 mm		
PENETRACIÓ INICIAL:	-			**% DE RECUPERACIÓ:**	0		
PROFUNDITAT:	9 m	**PROF. REVESTIMENT:**	98 m	**NIVELL FLUID PERFORACIÓ:**	- m		
DATA:	11/11/2009	**HORA INICI:**	10:45	**HORA FI:**	10:46		
COTA INICI:	108,3 m	**COTA FI:**	107,7 m	**PROF. FREÀTIC:**	1,4 m		
RESULTATS:	N_{15}						
	4	**5**	**7**	**6**			
DESCRIPCIÓ MOSTRA:	No es recupera. -						
OBSERVACIONS:	-						

Annex 1.2: Assaigs in situ nova via verda

geocam GEOLOGIA I GEOTÈCNIA

EXCAVACIÓ CALA MECÀNICA
Efectuat segons procediment intern GEOCAM SL

PETICIONARI:	Ajuntament d'Aiguaviva					**EXPEDIENT:**	19-GTC380
OBRA/ PROJECTE:	Estudi geotècnic pel projecte de construcció de la via verda de connexió entre Vilablareix i l'aeroport de Girona Costa-Brava, passant per Aiguaviva. Tram: Aiguaviva - Aeroport, carretera GIV-5331 entre PK 0+000 i PK 4+000						
CALA	PROF. EXC.	FREÀTIC	COTA CALA	COTA FREÀTIC	TÈCNIC DE CAMP	UTM (ETRS89)	
CL1	3 m	- m	147,4 m	- m	David Matamala	UTM X	UTM Y / UTM Z
						-	- / -
SISTEMA:	RETROEXCAVADORA		**DATA:**	04/11/2019	**FULL: 1/1**		

PROF.	MOSTRA	NF	LITOLOGIA	DESCRIPCIÓ	EXCAVABILITAT		COTA
0.0				REBLERT ANTRÒPIC format per sorra de granulometria fina a grollera i de color marró amb alguna resta d'asfalt.	Alta	Nivell 1	147.4
1.0				SORRA argilosa de granulometria fina a mitja i de color marró amb algun còdol aïllat de quars i de granit de fins a 8 cm.	Alta	Nivell 2	147.0
2.0							146.6
3.0							146.2
4.0							145.8
							145.4
							145.0
							144.6
							144.2
							143.8
							143.4

Informe 19-GTC380 data 19/11/2019 pàg /

geocam GEOLOGIA I GEOTÈCNIA

EXCAVACIÓ CALA MECÀNICA
Efectuat segons procediment intern GEOCAM SL

PETICIONARI:	Ajuntament d'Aiguaviva	**EXPEDIENT:**	19-GTC380
OBRA/ PROJECTE:	Estudi geotècnic pel projecte de construcció de la via verda de connexió entre Vilablareix i l'aeroport de Girona Costa-Brava, passant per Aiguaviva. Tram: Aiguaviva - Aeroport, carretera GIV-5331 entre PK 0+000 i PK 4+000		

CALA	PROF. EXC.	FREÀTIC	COTA CALA	COTA FREÀTIC	TÈCNIC DE CAMP	UTM (ETRS89)		
						UTM X	UTM Y	UTM Z
CL2	3 m	- m	149,4 m	- m	David Matamala	-	-	-

SISTEMA:	RETROEXCAVADORA	DATA:	04/11/2019	FULL: 1/1

PROF.	MOSTRA	NF	LITOLOGIA	DESCRIPCIÓ	EXCAVABILITAT		COTA
0.0				SÒL VEGETAL format per sorra argilosa de color marró fosc amb abundants restes vegetals.	Alta	-	149.4
				SORRA argilosa de color marró fosc.	Alta	Nivell 2	149.0
	MC-2.1						148.6
1.0							148.2
				ARGILA sorrenca de color marró.	Alta	Nivell 3	147.8
2.0							147.4
							147.0
							146.6
3.0							146.2
							145.8
4.0							145.4

Informe 19-GTC380 data 19/11/2019 pàg /

geocam GEOLOGIA I GEOTÈCNIA

EXCAVACIÓ CALA MECÀNICA
Efectuat segons procediment intern GEOCAM SL

PETICIONARI:	Ajuntament d'Aiguaviva	**EXPEDIENT:**	19-GTC380
OBRA/ PROJECTE:	Estudi geotècnic pel projecte de construcció de la via verda de connexió entre Vilablareix i l'aeroport de Girona Costa-Brava, passant per Aiguaviva. Tram: Aiguaviva - Aeroport, carretera GIV-5331 entre PK 0+000 i PK 4+000		

CALA	PROF. EXC.	FREÀTIC	COTA CALA	COTA FREÀTIC	TÈCNIC DE CAMP	UTM (ETRS89)		
						UTM X	UTM Y	UTM Z
CL3	3,5 m	- m	144,8 m	- m	David Matamala	-	-	-

SISTEMA:	RETROEXCAVADORA	DATA:	04/11/2019	FULL: 1/1

PROF.	MOSTRA	NF	LITOLOGIA	DESCRIPCIÓ	EXCAVABILITAT		COTA
0.0				REBLERT ANTRÒPIC format per sorra argilosa de color marró amb restes de runa, plàstics, restes vegetals i un tronc enterrat.	Alta	Nivell 1	144.8
1.0							144.4
							144.0
							143.6
							143.2
2.0				SORRA argilosa de granulometria fina a grollera i de color marró.	Alta	Nivell 2	142.8
							142.4
							142.0
3.0							141.6
							141.2
4.0							140.8

Informe 19-GTC380 data 19/11/2019 pàg /

EXCAVACIÓ CALA MECÀNICA
Efectuat segons procediment intern GEOCAM SL

PETICIONARI:	Ajuntament d'Aiguaviva			**EXPEDIENT:**	19-GTC380
OBRA/ PROJECTE:	Estudi geotècnic pel projecte de construcció de la via verda de connexió entre Vilablareix i l'aeroport de Girona Costa-Brava, passant per Aiguaviva. Tram: Aiguaviva - Aeroport, carretera GIV-5331 entre PK 0+000 i PK 4+000				

CALA	PROF. EXC.	FREÀTIC	COTA CALA	COTA FREÀTIC	TÈCNIC DE CAMP	UTM (ETRS89)		
						UTM X	UTM Y	UTM Z
CL4	3 m	- m	134,9 m	- m	David Matamala	-	-	-
SISTEMA:	RETROEXCAVADORA	**DATA:**	04/11/2019	**FULL:** 1/1				

PROF.	MOSTRA	NF	LITOLOGIA	DESCRIPCIÓ	EXCAVABILITAT		COTA
0.0				SÓL VEGETAL format per sorra argilosa de color marró fosc amb restes vegetals.	Alta		134.6
1.0				ARGILA sorrenca de color marró.	Alta	Nivell 3	134.2 / 133.8
2.0				SORRA argilosa de granulometria fina a grollera i de color marró amb algun còdol subarrodonit de granit de fins a 15 cm.	Alta/Mitja	Nivell 2	133.4 / 133.0 / 132.6 / 132.2
3.0							131.8 / 131.4
4.0							131.0

EXCAVACIÓ CALA MECÀNICA
Efectuat segons procediment intern GEOCAM SL

PETICIONARI:	Ajuntament d'Aiguaviva			**EXPEDIENT:**	19-GTC380
OBRA/ PROJECTE:	Estudi geotècnic pel projecte de construcció de la via verda de connexió entre Vilablareix i l'aeroport de Girona Costa-Brava, passant per Aiguaviva. Tram: Aiguaviva - Aeroport, carretera GIV-5331 entre PK 0+000 i PK 4+000				

CALA	PROF. EXC.	FREÀTIC	COTA CALA	COTA FREÀTIC	TÈCNIC DE CAMP	UTM (ETRS89)		
						UTM X	UTM Y	UTM Z
CL5	3 m	- m	123 m	- m	David Matamala	-	-	-
SISTEMA:	RETROEXCAVADORA	**DATA:**	04/11/2019	**FULL:** 1/1				

PROF.	MOSTRA	NF	LITOLOGIA	DESCRIPCIÓ	EXCAVABILITAT		COTA
0.0				REBLERT ANTRÒPIC format per 90 cm d'asfalt i subase (és l'antiga carretera) + sorra de granulometria fina a grollera i de color marró amb alguna resta de runa i plàstic.	Alta	Nivell 1	122.6 / 122.2
1.0							121.8 / 121.4
2.0				SORRA de granulometria fina a grollera i de color marró clar.	Alta	Nivell 2	121.0 / 120.6 / 120.2
3.0							119.8 / 119.4
4.0							119.0

geocam
GEOLOGIA I GEOTÈCNIA

EXCAVACIÓ CALA MECÀNICA
Efectuat segons procediment intern GEOCAM SL

PETICIONARI:	Ajuntament d'Aiguaviva					**EXPEDIENT:**	19-GTC380		
OBRA/ PROJECTE:	Estudi geotècnic pel projecte de construcció de la via verda de connexió entre Vilablareix i l'aeroport de Girona Costa-Brava, passant per Aiguaviva. Tram: Aiguaviva - Aeroport, carretera GIV-5331 entre PK 0+000 i PK 4+000								
CALA	PROF. EXC.	FREÀTIC	COTA CALA	COTA FREÀTIC	TÈCNIC DE CAMP	UTM (ETRS89)			
						UTM X	UTM Y	UTM Z	
CL6	3,2 m	- m	141,8 m	- m	David Matamala	-	-	-	
SISTEMA:	RETROEXCAVADORA	**DATA:**	04/11/2019	**FULL:** 1/1					



geocam
GEOLOGIA I GEOTÈCNIA

INFORME ASSAIGS IN SITU - ACTES DE RESULTATS
INFORME: 19-GTC380 DATA EMISIÓ: 19/11/2019

GEOCAM SL
GIRONA, 19/11/2019

JORDI ABELL PLANAS
GEÒLEG
TÉCNIC RESPONSABLE

GEOCAM SL
GIRONA, 19/11/2019

DAVID MATAMALA
GEÒLEG
DIRECTOR TÈCNIC

GEOCAM SL Adreça laboratori: Pol. Ind Pla de Vidreres, nau 1 de VIDRERES 17411
Tel 972 21 63 43 / 93 844 40 09 info@geocamweb.com

GEOCAM Geologia i Geotècnia SL
Laboratori d'assaigs pel control de la qualitat de l'edificació, registrat a la Generalitat de Catalunya (núm. 0386E/56071/2011), mitjançant declaració responsable nº L0600158, presentada el 16 d'agost de 2011.

L'abast d'actuació inclòs en les declaracions responsables inscrites al Registre General del Còdi Tècnic Edificació es pot consultar a www.gencat.cat i www.codigotecnico.org.

ANNEX 2: Assaigs de laboratori

Projecte constructiu de la renovació de la xarxa d'aigua potable (fases 1,2 i 3) per a millorar-ne l'eficiència
Annex núm. 2: Informe geològic

Annex 2.1: Assaigs de laboratori de la ampliació del pont de la riera de la Torre

GEOCAM SL Polígon Industrial Pla de Vidreres, nau 1 VIDRERES 17411 t 972 21 63 43 info@geocamweb.com

RG-AI-0001 V0

GEOTÈCNIA I CONTROL DE QUALITAT S.A.
C/ Berguedà, 15, bloc B, nau 11
Pol. Ind. Can Bernades-Sobirà
08130 Santa Perpètua de Mogoda (Barcelona)
Telf. 93 574 93 91 - Fax. 93 574 93 92

GEOTECNIA I CONTROL DE QUALITAT S.A.

CLIENT:
Empresa: GEOCAM GEOLOGIA I GEOTÈCNIA, SL (B17933771)
Domicili: C. PLA DE VIDRERES, NAU 1, P. I. PLA DE VIDRERES. 17411-VIDRERES
Sr./Sra.: DAVID MATAMALA
PROJECTE:
19-GTC380. AIGUAVIVA

Informe d'assaigs de laboratori nº 2019-1724-15470

Mostres: Remeses pel client/peticionari
Materials assajats: Sòls
Data primera recepció: 18-11-19
Data última recepció:

RESUM DE TREBALLS REALITZATS:

- MOSTRES Nº	2
- LÍMITS D'ATTERBERG	1
- RESISTÈNCIA A COMPRESSIÓ SÒLS	2
- ANÀLISI QUÍMIC EN SÒLS - Sulfats	1

CONTROL DOCUMENTAL:

Versió	Data	Pàgines	Modificacions	Redactat per	Revisat per	Aprovat per
1	22-11-19	8		FRANCESC GARCÍA FERNÁNDEZ	FRANCESC GARCÍA FERNÁNDEZ	FRANCESC GARCÍA FERNÁNDEZ

Data de validació: 22-11-19
DIRECTOR LABORATORI DE GEOTÈCNIA

En aquest informe s'exposen els resultats obtinguts en els assaigs de laboratori efectuats mitjançant l'aplicació de la normativa indicada, sense més responsabilitat que la derivada de la correcta utilització dels equips, tècniques i procediments apropiats. Els resultats es refereixen exclusivament a l'espècimen d'assaig indicat en cada cas i són propietat del Client, sense la seva autorització GCQ SA no els ha de comunicar a un tercer. GCQ SA no es fa responsable de la interpretació o ús indegut que es pugui fer d'aquest document. No s'autoritza la seva publicació o reproducció sense el consentiment de GCQ SA, havent de quedar sempre reflectits íntegrament tots els resultats obtinguts.

FRANCESC GARCÍA FERNÁNDEZ
Geòleg
COL.LEGIAT ICOG 1885

RG-AI-0003 V0

RESUM D'ASSAIGS

GEOCAM GEOLOGIA I GEOTÈCNIA, SL (B17933771)
19-GTC380. AIGUAVIVA

GEOTECNIA I CONTROL DE QUALITAT S.A.

2019-1724-15470

MOSTRES Nº	2019-8166	2019-8167
Referència del Client	MI-1.1	MI-1.2
Situació	S1	S1
Tipus de mostra	MI	MI
Profunditat (m)	1.2-1.8	11.4-12
LÍMITS DE CONSISTÈNCIA		
Límit líquid	32.1	
Límit plàstic	23.8	
Índex de plasticitat	8.3	
RESISTÈNCIA A COMPRESSIÓ SÒLS		
Resistència a compressió (kPa)	28.54	217.81
Deformació (%)	7.98	4.06
Mòdul de deformació, E (kPa)	675.86	7490.43
ANÀLISI QUÍMIC SÒLS		
SO4 (%)	0.0420	
SO3 (%)	0.0350	
SO4 (mg/kg)	419.59	
SO3 (mg/kg)	349.65	

Aprovat: Francesc García Fernández
Director Laboratori Geotècnia

GEOTÈCNIA I CONTROL DE QUALITAT S.A.
C/ Berguedà, 15, bloc B, nau 11
Pol. Ind. Can Bernades-Sobirà
08130 Santa Perpètua de Mogoda (Barcelona)
Telf. 93 574 93 91 - Fax. 93 574 93 92

Informe nº.: 2019-1724-15470
Data edició: 22-11-19

LOCALITZACIÓ: MI-1.1 S1 MI / PROFUNDITAT: 1.2-1.8 m

OBERTURA I DESCRIPCIÓ DE MOSTRA EN LABORATORI - IT-300

Mostra referència: **2019-8166**

Codi: **CC-OL-RA-0001 Rv.00**

Dades generals

Peticionari	
Client	GEOCAM GEOLOGIA I GEOTÈCNIA, SL (B17933771)
Projecte	19-GTC380. AIGUAVIVA

Dades de la mostra

Referència client	MI-1.1
Situació	S1
Profunditat sup., m	1.2
Profunditat inf., m	1.8
Tipus de mostra	MI
Diàmetre, cm	
Longitud, cm	
Data de presa	
Data de recepció	18-11-19

Dades de l'obertura i preparació

Data d'obertura	19-11-19
Analista	ANDREU ESCANELLAS TUR
Medi d'obertura	EXTRACTOR MOTORITZAT ETI-S0028
Emmagatzematge	CAMBRA HUMIDA
Entorn d'assaig	LAB. GEOTÈCNIA

Tipus de sòl

Classificació USCS	
Classific. AASHTO	

Descripció de la mostra

Descripció litològica segons el criteri subjectiu de l'analista que obre la mostra	Prof. m	Observacions P- penetròmetre V- vane-test (kPa)
SORRA ARGILOSA COLOR MARRÓ	1.2	
	1.8	

ASSAIGS REALITZATS

LÍMIT LIQUID, LÍMIT PLÀSTIC I ÍNDEX DE PLASTICITAT DE SÒLS - UNE 103103/94 - UNE 103104/93
ASSAIG DE TRENCAMENT A COMPRESSIÓ SIMPLE EN PROVETES DE SÒL - UNE 103400/93
DETERMINACIÓ QUANTITATIVA DEL CONTINGUT DE SULFATS SOLUBLES D'UN SÒL - UNE 103201/96

OBSERVACIONS

Aprovat: Francesc Garcia Fernández, Director Laboratori Geotècnia

La informació continguda en aquest document afecta exclusivament als fulls d'assaig següents amb el mateix número de referència de la mostra

GEOTÈCNIA I CONTROL DE QUALITAT S.A.
C/ Berguedà, 15, bloc B, nau 11
Pol. Ind. Can Bernades-Sobirà
08130 Santa Perpètua de Mogoda (Barcelona)
Telf. 93 574 93 91 - Fax. 93 574 93 92

Informe nº.: 2019-1724-15470
Data edició: 22-11-19

LOCALITZACIÓ: MI-1.1 S1 MI / PROFUNDITAT: 1.2-1.8 m

LÍMIT LÍQUID, LÍMIT PLÀSTIC I ÍNDEX DE PLASTICITAT DE SÒLS - UNE 103103/94 - UNE 103104/93

Referència mostra: **2019-8166**

Dades Límit Líquid

Número de cops	35	16			
Aigua (g)	2.46	3.40			
Tara+Sòl+Aigua (g)	29.11	32.98			
Tara+Sòl (g)	26.65	29.58			
Tara (g)	18.68	19.51			
Sòl (g)	7.97	10.07			
Humitat (%)	**30.9**	**33.8**			

Dades Límit Plàstic

Aigua (g)	3.73	4.38			
Tara+Sòl+Aigua (g)	40.38	43.19			
Tara+Sòl (g)	36.65	38.81			
Tara (g)	21.03	20.40			
Sòl (g)	15.62	18.41			
Humitat (%)	**23.9**	**23.8**			
Variació entre punts (%)	0.3	0.0			

Equips utilitzats

CULLERA DE CASAGRANDE MANUAL PROETI
BALANÇA GIBERTINI EU-1700
FORN DE DESSECACIÓ SELECTA 2003721

Condicions d'assaig

Temp. d'assecatge previ (ºC)	110

Resultats

Límit Líquid, LL (%)	**32.1**
Límit Plàstic, LP (%)	**23.8**
Índex de plasticitat, IP (%)	**8.3**

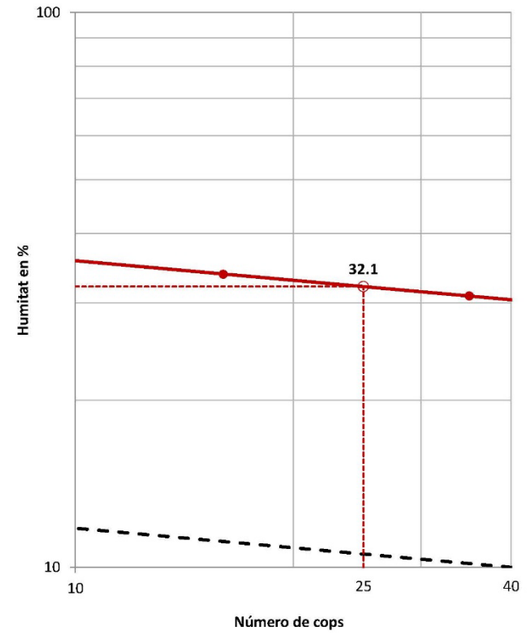

OBSERVACIONS

Aprovat: Francesc Garcia Fernández, Director Laboratori Geotècnia

Analista: MOHAMED YAAKOUBI **Codi:** RG-A-0030 V0 **Data final assaig:** 21/11/2019

GEOTÈCNIA I CONTROL DE QUALITAT S.A.
C/ Berguedà, 15, bloc B, nau 11
Pol. Ind. Can Bernades-Sobirà
08130 Santa Perpètua de Mogoda (Barcelona)
Telf. 93 574 93 91 - Fax. 93 574 93 92

Informe nº.: 2019-1724-15470
Data edició: 22-11-19

LOCALITZACIÓ: MI-1.1 S1 MI / PROFUNDITAT: 1.2-1.8 m

ASSAIG DE TRENCAMENT A COMPRESSIÓ SIMPLE EN PROVETES DE SÒL - UNE 103400/93

Referència mostra: **2019-8166**

Equips utilitzats
PREMSA TRIAXIAL MECACISA 50 Kn
BALANÇA GIBERTINI EU-1700
FORN DE DESSECACIÓ SELECTA 2003721
EXTRACTOR MOTORITZAT ETI-S0028

Condicions del sòl: INALTERAT

Forma trenc.



Dades de la proveta assajada

Tallada a partir de bloc	
Diàmetre (cm)	5.765
Alçada (cm)	12.255
Relació alçada/diàmetre	2.1
Secció (cm2)	26.10
Volum (cm3)	319.86
Pes humit (g)	734.81
Densitat aparent (g/cm3)	2.297
Densitat seca (g/cm3)	1.947
Humitat inicial (%)	
Humitat després trencament (%)	18.0
Grau de saturació (%)	100.00

Nota: densitat rel. part. sól. estimada en 2.65 g/cm3

Dades del procés de trencament

Velocitat de deformació (mm/min)	2.2
Velocitat de deformació (%/min)	1.8

Temps	Càrrega axial	Tensió correg.	Tensió correg.	Deformació	
sg	kN	kp/cm2	kPa	%	mm
0	0.000	0.000	0.00	0.00	0.00
10	0.010	0.039	3.82	0.28	0.34
20	0.015	0.058	5.69	0.63	0.77
40	0.026	0.100	9.81	1.22	1.49
50	0.031	0.119	11.67	1.51	1.85
60	0.036	0.138	13.53	1.79	2.20
70	0.040	0.153	15.00	2.09	2.56
90	0.049	0.186	18.24	2.71	3.32
100	0.053	0.201	19.71	3.02	3.71
120	0.059	0.222	21.77	3.67	4.49
130	0.062	0.233	22.85	3.99	4.89
140	0.065	0.243	23.83	4.31	5.28
160	0.070	0.260	25.50	4.92	6.03
170	0.072	0.267	26.18	5.22	6.39
180	0.073	0.270	26.48	5.50	6.74
190	0.075	0.276	27.07	5.79	7.09
210	0.078	0.285	27.95	6.38	7.82
220	0.079	0.288	28.24	6.70	8.21
230	0.079	0.287	28.15	7.02	8.60
250	0.080	0.289	28.34	7.66	9.38
260	0.081	0.291	28.54	7.98	9.78
270	0.080	0.287	28.15	8.30	10.18
290	0.079	0.281	27.56	8.91	10.92
300	0.078	0.277	27.17	9.21	11.29
310	0.077	0.272	26.68	9.49	11.64
330	0.073	0.256	25.11	10.07	12.35
340	0.071	0.249	24.42	10.37	12.70
350	0.068	0.237	23.24	10.68	13.09
370	0.062	0.215	21.09	11.32	13.87
380	0.058	0.200	19.61	11.65	14.27
400	0.051	0.175	17.16	12.29	15.06
410	0.047	0.160	15.69	12.61	15.45
420	0.044	0.150	14.71	12.91	15.82
440	0.038	0.128	12.55	13.49	16.53

Mòdul de deformació (E)
675.86 kPa
6.892 kg/cm2

Resultats

Resistència a compressió simple, qu (kPa)	28.54
Resistència al tall sense drenatge, cu (kPa)	14.27
Deformació (%)	7.98
Resistència a compressió simple, qu (kg/cm2)	0.291
Resistència al tall sin drenaje, cu (kg/cm2)	0.146

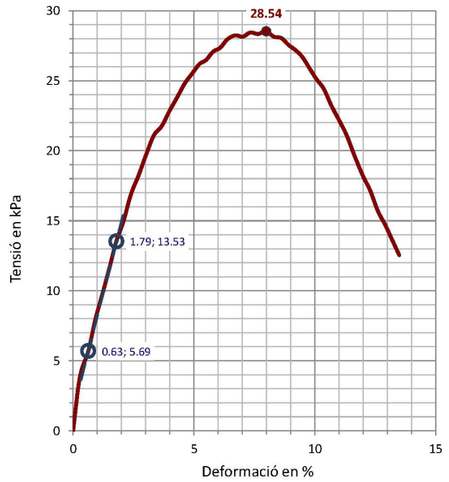

OBSERVACIONS

Aprovat: Francesc García Fernández, Director Laboratori Geotècnia

Analista: MOHAMED YAAKOUBI **Codi:** RG-A-0100 V0 **Data final assaig:** 19/11/2019

GEOTÈCNIA I CONTROL DE QUALITAT S.A.
C/ Berguedà, 15, bloc B, nau 11
Pol. Ind. Can Bernades-Sobirà
08130 Santa Perpètua de Mogoda (Barcelona)
Telf. 93 574 93 91 - Fax. 93 574 93 92

Informe nº.: 2019-1724-15470
Data edició: 22-11-19

LOCALITZACIÓ: MI-1.1 S1 MI / PROFUNDITAT: 1.2-1.8 m

ANÀLISI QUÍMIC EN SÒLS

Referència mostra: **2019-8166**

*** DETERMINACIÓ QUANTITATIVA DEL CONTINGUT DE SULFATS SOLUBLES D'UN SÒL - UNE 103201/96**

Analista: RUBÈN ROMERO Data final assaig: 20-11-19

Massa sòl analitzada: 10.0057 g
RESULTAT: **0.042 % SO4**
0.035 % SO3
419.59 mg/kg SO4
349.65 mg/kg SO3

Equips utilitzats:
FORN MUFLA DINKO D-61 D I AGITADOR PROETI
BALANÇA GRAM 0.0001G

OBSERVACIONS

Aprovat: Francesc García Fernández, Director Laboratori Geotècnia

Codi: RG-A-0300 V0

GEOTÈCNIA I CONTROL DE QUALITAT S.A.
C/ Berguedà, 15, bloc B, nau 11
Pol. Ind. Can Bernades-Sobirà
08130 Santa Perpètua de Mogoda (Barcelona)
Telf. 93 574 93 91 - Fax. 93 574 93 92

Informe nº.: 2019-1724-15470
Data edició: 22-11-19

LOCALITZACIÓ: MI-1.2 S1 MI / PROFUNDITAT: 11.4-12 m

OBERTURA I DESCRIPCIÓ DE MOSTRA EN LABORATORI - IT-300

Mostra referència: **2019-8167**

Codi: CC-OL-RA-0001 Rv.00

Dades generals

Peticionari	
Client	GEOCAM GEOLOGIA I GEOTÈCNIA, SL (B17933771)
Projecte	19-GTC380. AIGUAVIVA

Dades de la mostra

Referència client	MI-1.2
Situació	S1
Profunditat sup., m	11.4
Profunditat inf., m	12
Tipus de mostra	MI
Diàmetre, cm	
Longitud, cm	
Data de presa	
Data de recepció	18-11-19

Dades de l'obertura i preparació

Data d'obertura	18-11-19
Analista	ANDREU ESCANELLAS TUR
Medi d'obertura	EXTRACTOR MOTORITZAT ETI-S0028
Emmagatzematge	CAMBRA HUMIDA
Entorn d'assaig	LAB. GEOTÈCNIA

Tipus de sòl

Classificació USCS	
Classific. AASHTO	

Descripció de la mostra

Descripció litològica segons el criteri subjectiu de l'analista que obre la mostra	Prof. m	Observacions P- penetròmetre V- vane-test (kPa)
SORRA ARGILOSA	11.4	

12

ASSAIGS REALITZATS

ASSAIG DE TRENCAMENT A COMPRESSIÓ SIMPLE EN PROVETES DE SÓL - UNE 103400/93

OBSERVACIONS

Aprovat: Francesc García Fernández, Director Laboratori Geotècnia

La informació continguda en aquest document afecta exclusivament als fulls d'assaig següents amb el mateix número de referència de la mostra

GEOTÈCNIA I CONTROL DE QUALITAT S.A.
C/ Berguedà, 15, bloc B, nau 11
Pol. Ind. Can Bernades-Sobirà
08130 Santa Perpètua de Mogoda (Barcelona)
Telf. 93 574 93 91 - Fax. 93 574 93 92

Informe nº.: 2019-1724-15470
Data edició: 22-11-19

LOCALITZACIÓ: MI-1.2 S1 MI / PROFUNDITAT: 11.4-12 m

ASSAIG DE TRENCAMENT A COMPRESSIÓ SIMPLE EN PROVETES DE SÒL - UNE 103400/93

Referència mostra: **2019-8167**

Equips utilitzats

PREMSA TRIAXIAL MECACISA 50 Kn
BALANÇA GIBERTINI EU-1700
FORN DE DESSECACIÓ SELECTA 2003721
EXTRACTOR MOTORITZAT ETI-S0028

Condicions del sòl INALTERAT

Forma trenc.



Dades de la proveta assajada

Tallada a partir de bloc	
Diàmetre (cm)	5.830
Alçada (cm)	13.980
Relació alçada/diàmetre	2.4
Secció (cm2)	26.69
Volum (cm3)	373.13
Pes humit (g)	830.68
Densitat aparent (g/cm3)	2.226
Densitat seca (g/cm3)	1.936
Humitat inicial (%)	
Humitat després trencament (%)	15.0
Grau de saturació (%)	100.00

Nota: densitat rel. part. sòl. estimada en 2.65 g/cm3

Dades del procés de trencament

Velocitat de deformació (mm/min)	1.2
Velocitat de deformació (%/min)	0.8

Temps	Càrrega axial	Tensió correg.	Tensió correg.	Deformació	
sg	kN	kp/cm2	kPa	%	mm
0	0.000	0.000	0.00	0.00	0.00
10	0.042	0.160	15.69	0.12	0.16
20	0.074	0.282	27.66	0.27	0.38
30	0.102	0.388	38.05	0.40	0.56
40	0.129	0.490	48.05	0.53	0.74
50	0.156	0.592	58.06	0.66	0.93
60	0.182	0.690	67.67	0.79	1.11
70	0.210	0.795	77.97	0.94	1.31
80	0.237	0.896	87.87	1.07	1.50
90	0.265	1.000	98.07	1.21	1.69
100	0.291	1.097	107.58	1.35	1.89
110	0.317	1.193	117.00	1.50	2.10
120	0.343	1.289	126.41	1.65	2.31
130	0.369	1.384	135.73	1.80	2.51
140	0.393	1.472	144.36	1.94	2.71
150	0.416	1.556	152.60	2.09	2.92
160	0.440	1.644	161.23	2.23	3.12
180	0.479	1.784	174.96	2.53	3.54
190	0.497	1.848	181.23	2.68	3.74
200	0.514	1.908	187.12	2.83	3.95
210	0.530	1.965	192.71	2.97	4.15
220	0.545	2.017	197.81	3.11	4.35
230	0.559	2.066	202.61	3.25	4.55
240	0.571	2.108	206.73	3.39	4.74
250	0.582	2.145	210.36	3.53	4.93
260	0.592	2.179	213.69	3.66	5.12
270	0.599	2.202	215.95	3.80	5.31
280	0.604	2.217	217.42	3.93	5.49
290	0.606	2.221	217.81	4.06	5.68
300	0.602	2.203	216.05	4.20	5.87
310	0.592	2.164	212.22	4.34	6.06
320	0.576	2.102	206.14	4.47	6.25
330	0.558	2.034	199.47	4.61	6.45
350	0.508	1.846	181.04	4.90	6.85

Mòdul de deformació (E)

7490.43	kPa
76.378	kg/cm2

Resultats

Resistència a compressió simple, qu (kPa)	217.81
Resistència al tall sense drenatge, cu (kPa)	108.91
Deformació (%)	4.06
Resistència a compressió simple, qu (kg/cm2)	2.221
Resistència al tall sin drenaje, cu (kg/cm2)	1.110

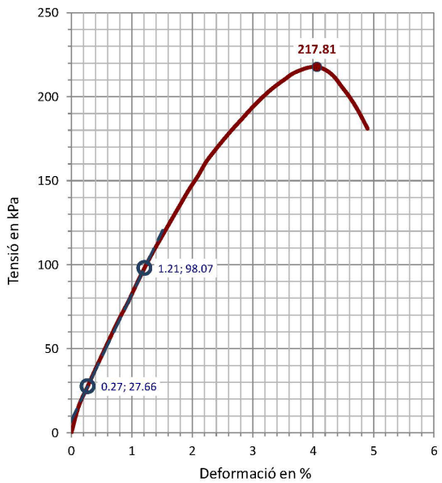

OBSERVACIONS

Aprovat: Francesc García Fernández, Director Laboratori Geotècnia

Analista: ANDREU ESCANELLAS TUR **Codi:** RG-A-0100 V0 **Data final assaig:** 18/11/2019

ACTA DE RESULTATS

LOSTEC

DADES GENERALS

EXPEDIENT	1906630
PETICIONARI	05433 GEOCAM GEOLOGIA I GEOTÈCNIA, S.L.
NIF/CIF	B17933771
OBRA	00005 Analítica aigua
POBLACIÓ	GIRONA

GEOCAM GEOLOGIA I GEOTÈCNIA, S.L.

C/ Pla de Vidreres, Nau 1

17411 VIDRERES

DADES DE LA MOSTRA

ORÍGEN	Mostra lliurada pel peticionari a Lostec, S.A.
DATA	18/11/2019
PROCEDÈNCIA	AIGUAVIVA
REFERÈNCIA	19-GTC380
TIPUS	MAS-2.1
COTES	1,4 (S2)

DADES DELS ASSAIGS

B14007	Determinació de l'agressivitat de l'aigua al formigó segons Annex 5 EHE

Vic, a 21 de Novembre del 2019

Carles Rovira i Serra	Segell de còpia confrontada:	Myriam Serra i Serra
Arquitecte Tècnic Director tècnic del Laboratori	LOSTEC, S.A. LABORATORI ACREDITAT D'ASSAIG PER A LA CONSTRUCCIÓ -21/11/2019- DATA -002- CÒPIA NÚM. CÒPIA CONFRONTADA	Geòloga Cap d'Àmbit d'assaigs de Geotècnia GTL

LOSTEC

DADES DE L'ASSAIG

B14001	DETERMINACIÓ DE L'EXPONENT D'HIDROGEN (PH) segons UNE 7234/71

RESULTATS OBTINGUTS

DATA INICIAL	19/11/19	
DATA FINAL	19/11/19	**7,4 a 13,7 °C**

DADES DE L'ASSAIG

B14002	DETERMINACIÓ DEL CONTINGUT DE MAGNESI segons ANNEX 5 EHE 98 o ASTM D-511

RESULTATS OBTINGUTS

DATA INICIAL	20/11/19	
DATA FINAL	20/11/19	**57 p.p.m.**

DADES DE L'ASSAIG

B14006	DETERMINACIÓ DEL CONTINGUT D'AMONI segons el mètode colorimètric o electrode selectiu

RESULTATS OBTINGUTS

DATA INICIAL	20/11/19	
DATA FINAL	20/11/19	**0,03 p.p.m.**

DADES DE L'ASSAIG

B14003	DETERMINACIÓ DEL RESIDU SEC A 110ºC

RESULTATS OBTINGUTS

DATA INICIAL	19/11/19	
DATA FINAL	20/11/19	**543 p.p.m.**

DADES DE L'ASSAIG

B14005	DETERMINACIÓ DEL DIÒXID DE CARBONI segons ANNEX 5 EHE 98

RESULTATS OBTINGUTS

DATA INICIAL	21/11/19	**4 p.p.m.**
DATA FINAL	21/11/19	

DADES DE L'ASSAIG

B14004	CONTINGUT TOTAL DE SULFATS EXTRESSATS COM A SO4 segons ANNEX 5 EHE 98

RESULTATS OBTINGUTS

DATA INICIAL	19/11/19	
DATA FINAL	20/11/19	**82 p.p.m.**

DADES DE L'ASSAIG

B14007	GRAU D'AGRESSIVITAT DE L'AIGUA DAVANT DEL FORMIGÓ

DATA INICIAL		
DATA FINAL		**Agressivitat Nul·la**

geocam GEOLOGIA I GEOTÈCNIA

Annex 2.2: Assaigs de laboratori nova via verda

RG-AI-0001 V0

GEOTÈCNIA I CONTROL DE QUALITAT S.A.
C/ Berguedà, 15, bloc B, nau 11
Pol. Ind. Can Bernades-Sobirà
08130 Santa Perpètua de Mogoda (Barcelona)
Telf. 93 574 93 91 - Fax. 93 574 93 92

GEOTECNIA I CONTROL DE QUALITAT S.A.

CLIENT:
Empresa: GEOCAM GEOLOGIA I GEOTÈCNIA, SL (B17933771)
Domicili: C. PLA DE VIDRERES, NAU 1, P. I. PLA DE VIDRERES. 17411-VIDRERES
Sr./Sra.: DAVID MATAMALA
PROJECTE:
19-GTC380 AIGUAVIVA

Informe d'assaigs de laboratori nº 2019-1724-14766

Mostres: Remeses pel client/peticionari
Materials assajats: Sòls
Data primera recepció: 05-11-19
Data última recepció:

RESUM DE TREBALLS REALITZATS:

- MOSTRES Nº	2
- Classificació USCS	2
- Classificació PG3	2
- Classificació AASHTO	2
- GRANULOMETRÍA TAMISAT	2
- LÍMITS D'ATTERBERG	2
- PROCTOR NORMAL	2
- PROCTOR MODIFICAT	2
- ÍNDEX CBR (%) 3 PUNTS	2
- COL.LAPSE	2
- COL.LAPSE - Remoldeig proveta	2
- INFLAMENT LLIURE	2
- INFLAMENT LLIURE - Remoldeig proveta	2
- ANÀLISI QUÍMIC EN SÒLS - Sulfats	2
- ANÀLISI QUÍMIC EN SÒLS - Matèria orgànica	2
- ANÀLISI QUÍMIC EN SÒLS - Sals solubles	2
- ANÀLISI QUÍMIC EN SÒLS - Guixos	2

CONTROL DOCUMENTAL:

Versió	Data	Pàgines	Modificacions	Redactat per	Revisat per	Aprovat per
1	12-11-19	20		FRANCESC GARCÍA FERNÁNDEZ	FRANCESC GARCÍA FERNÁNDEZ	FRANCESC GARCÍA FERNÁNDEZ

Data de validació: 12-11-19
DIRECTOR LABORATORI DE GEOTÈCNIA

En aquest informe s'exposen els resultats obtinguts en els assaigs de laboratori efectuats mitjançant l'aplicació de la normativa indicada, sense més responsabilitat que la derivada de la correcta utilització dels equips, tècniques i procediments apropiats. Els resultats es refereixen exclusivament a l'espècimen d'assaig indicat en cada cas i són propietat del Client, sense la seva autorització GCQ SA no els ha de comunicar a un tercer. GCQ SA no es fa responsable de la interpretació o ús indegut que es pugui fer d'aquest document. No s'autoritza la seva publicació o reproducció sense el consentiment de GCQ SA, havent de quedar sempre reflectits íntegrament tots els resultats obtinguts.

FRANCESC GARCÍA FERNÁNDEZ
Geòleg
COL.LEGIAT ICOG 1885

LABORATORI AMB DECLARACIÓ RESPONSABLE PER AL CONTROL DE QUALITAT DE L'EDIFICACIÓ LLIURADA EL 15 DE SETEMBRE DE 2010 AMB NÚMERO L0600088
info@gcq.es / www.gcq.es

1/20

RG-AI-0003 V0

RESUM D'ASSAIGS

GEOCAM GEOLOGIA I GEOTÈCNIA, SL (B17933771)
19-GTC380 AIGUAVIVA

2019-1724-14766

MOSTRES Nº	2019-7836	2019-7837
Referència del Client	MC-6	MC-2
Situació	CL6	CL2
Tipus de mostra	SAC	SAC
Profunditat (m)	0.8-1	0.7-1
Classificació USCS	SC	CL
Classificació PG3	TOLERABLE	MARGINAL
Classificació AASHTO	A-4 (0)	A-7-6 (13)
Fracció majoritària	SORRA	ARGILA
GRANULOMETRÍA TAMISAT		
Passa # 20 mm, %	99.4	100.0
Passa # 5 mm, %	93.1	99.6
Passa # 2 mm, %	85.4	97.9
Passa # 0.4 mm, %	55.0	86.8
Passa # 0.08 mm, %	36.2	73.8
LÍMITS D'ATTERBERG		
Límit Líquid, LL (%)	29.4	41.8
Límit Plàstic, LP (%)	21.9	23.4
Índex de plasticitat, IP (%)	7.5	18.4
PROCTOR NORMAL		
Densitat seca màxima (g/cm3)	1.822	1.695
Humitat òptima (%)	15.1	16.6
PROCTOR MODIFICAT		
Densitat seca màxima (g/cm3)	1.934	1.788
Humitat òptima (%)	12.2	14.9
ÍNDEX CBR (%)		
Nº. de punts/tipus	3	3
Índex CBR 90%	3	1
Índex CBR 95%	4	1
Índex CBR 100%	6	2
COL.LAPSE		
Remoldeig proveta	SI	SI
Pressió d'inundació (kPa)	200	200
Índex de col.lapse, I (%)	0.00	0.00
Potencial percentual de col.lapse, Ic (%)	0.00	0.00
INFLAMENT LLIURE		
Remoldeig proveta	SI	SI
Pressió inic. Aplic. (kPa)	10	10
Inflament lliure (%)	0.11	0.01
ANÀLISI QUÍMIC EN SÒLS		
Sulfats (% SO4)	0.0365	0.0387
Sulfats (% SO3)	0.0305	0.0322
Sulfats (mg/kg SO4)	365.46	386.68
Sulfats (mg/kg SO3)	304.54	322.22
Matèria orgànica (%)	0.1	0.3
Sals solubles (%)	0.75	0.54
Guixos (%)	0.41	0.39

Aprovat:
Francesc García Fernández
Director Laboratori Geotècnia

GEOTECNIA I CONTROL DE QUALITAT S.A.

GEOTÈCNIA I CONTROL DE QUALITAT S.A.
C/ Berguedà, 15, bloc B, nau 11
Pol. Ind. Can Bernades-Sobirà
08130 Santa Perpètua de Mogoda (Barcelona)
Telf. 93 574 93 91 - Fax. 93 574 93 92

GEOTECNIA I CONTROL DE QUALITAT S.A.

Informe nº.:	2019-1724-14766
Data edició:	12-11-19

LOCALITZACIÓ: MC-6 CL6 SAC / PROFUNDITAT: 0.8-1 m

OBERTURA I DESCRIPCIÓ DE MOSTRA EN LABORATORI - IT-300

Mostra referència **2019-7836**

Codi: CC-OL-RA-0001 Rv.00

Dades generals

Peticionari	
Client	GEOCAM GEOLOGIA I GEOTÈCNIA, SL (B17933771)
Projecte	19-GTC380 AIGUAVIVA

Dades de la mostra

Referència client	MC-6
Situació	CL6
Profunditat sup., m	0.8
Profunditat inf., m	1
Tipus de mostra	SAC
Diàmetre, cm	
Longitud, cm	
Data de presa	
Data de recepció	5-11-19

Dades de l'obertura i preparació

Data d'obertura	5-11-19
Analista	ANDREU ESCANELLAS TUR
Medi d'obertura	MANUAL
Emmagatzematge	LABORATORI
Entorn d'assaig	LAB. GEOTÈCNIA

Tipus de sòl

Classificació USCS	SC
Litologia de grup USCS	SORRA ARGILOSA
Classificació PG3	TOLERABLE
Ús en terraplens	NUCLI / /
Classific. AASHTO	A-4 (0)

Descripció de la mostra

Descripció litològica segons criteris EN ISO	Prof. m	Observacions P- penetròmetre V- vane-test (kPa)
SORRA AMB BASTANT ARGILA I AMB UNA MICA DE GRAVA COLOR OCRE	0.8	

1

ASSAIGS REALITZATS

ANÀLISI GRANULOMÈTRIC DE SÒLS PER TAMISAT - UNE 103101/95
LÍMIT LÍQUID, LÍMIT PLÀSTIC I ÍNDEX DE PLASTICITAT DE SÒLS - UNE 103103/94 - UNE 103104/93
ASSAIG DE COMPACTACIÓ PROCTOR NORMAL - UNE 103500/94
ASSAIG DE COMPACTACIÓ PROCTOR MODIFICAT - UNE 103501/94
DETERMINACIÓ DE L'ÍNDEX C.B.R. D'UN SÒL EN EL LABORATORI - UNE 103502/95
ASSAIG DE COL.LAPSE EN SÒLS - UNE 103406/06
INFLAMENT LLIURE EN EDÒMETRE - UNE 103601/96
DETERMINACIÓ QUANTITATIVA DEL CONTINGUT DE SULFATS SOLUBLES D'UN SÒL - UNE 103201/96
CONTINGUT DE MATÈRIA ORGÀNICA OXIDABLE D'UN SÒL. MÈT. PERMANGANAT POT. - UNE 103204/93+ERR
CONTINGUT DE SALS SOLUBLES ALS SÒLS - NLT-114/99
CONTINGUT DE GUIX ALS SÒLS - NLT-115/99

Aprovat:
Francesc García Fernández
Director Laboratori Geotècnia

OBSERVACIONS

La informació continguda en aquest document afecta exclusivament als fulls d'assaig següents amb el mateix número de referència de la mostra

GEOTÈCNIA I CONTROL DE QUALITAT S.A.
C/ Berguedà, 15, bloc B, nau 11
Pol. Ind. Can Bernades-Sobirà
08130 Santa Perpètua de Mogoda (Barcelona)
Telf. 93 574 93 91 - Fax. 93 574 93 92

Informe nº.: 2019-1724-14766
Data edició: 12-11-19

LOCALITZACIÓ: MC-6 CL6 SAC / PROFUNDITAT: 0.8-1 m

ANÀLISI GRANULOMÈTRIC DE SÒLS PER TAMISAT - UNE 103101/95

Referència mostra: **2019-7836**

Equips utilitzats
SERIE DE TAMISOS PROETI
BALANÇA GIBERTINI EU-1700
FORN DE DESSECACIÓ ETI-P0228

Càlculs prèvis

Temperatura d'assecatge previ (ºC)	60
Mostra total seca (g)	4655.00
M. > 20 mm, total rent. i seca (g)	29.15
M. < 20 mm, seca assaj. (g)	4625.85
M. 20-2 mm, rentada i seca (g)	637.99
M. 20-2 mm, total rent. i seca (g)	637.99
M. > 2 mm, rentada i seca (g)	667.14
M. < 2 mm, assaj. seca (g)	94.40
M. < 2 mm, assajada i seca (g)	92.09
M. < 2 mm, total i seca (g)	3890.27
Mostra total seca (g)	4557.41
Humitat higrosc., % (fracció<2 mm)	2.5
Factor corr., f (fracció<2 mm)	0.9755
Factor de corr., f2 (fracció<2 mm)	42.2443

Tipus de sòl segons ASTM-D 2487

% CÒDOLS	> 75 mm	0.0
% GRAVA	Gruixuda 75-19 mm	0.8
75-4.75 mm	Fina 19-47.5 mm	6.7
7.5		
% SORRA	Gruixuda 4.75-2 mm	7.1
4.75-0.075 mm	Mitjana 2-0.425 mm	29.8
56.8	Fina 0.425-0.075 mm	19.9
% FINS	< 0.075 mm	35.7

ASTM-D 2487

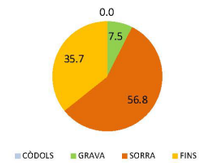

EN ISO 14688

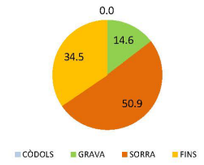

Resultats

Tamisos Nº	Obertura mm	Retingut tamisos Parcial g	Total g	Total %	Passa mostra total g	%
1"	25		0.00	0.0	4557.41	**100.0**
3/4"	20		29.15	0.6	4528.26	**99.4**
1/2"	12.5		72.60	2.2	4455.66	**97.8**
3/8"	10		35.92	3.0	4419.74	**97.0**
1/4"	6.3		114.57	5.5	4305.17	**94.5**
Nº4	5		60.22	6.9	4244.95	**93.1**
Nº10	2		354.68	14.6	3890.27	**85.4**
Nº16	1.25	9.08		23.1	3506.70	**76.9**
Nº40	0.4	23.64		45.0	2508.04	**55.0**
Nº100	0.15	12.84		56.9	1965.63	**43.1**
Nº200	0.08	7.53		63.8	1647.53	**36.2**

Tipus de sòl segons EN ISO 14688

% CÒDOLS	> 63 mm	0.0
% GRAVA	Gruixuda 63-20 mm	0.6
63-2 mm	Mitjana 20-6.3 mm	4.9
14.6	Fina 6.3-2 mm	9.1
% SORRA	Gruixuda 2-0.63 mm	24.5
2-0.063 mm	Mitjana 0.63-0.2 mm	15.4
50.9	Fina 0.2-0.063 mm	11.0
% FINS	< 0.063 mm	34.5

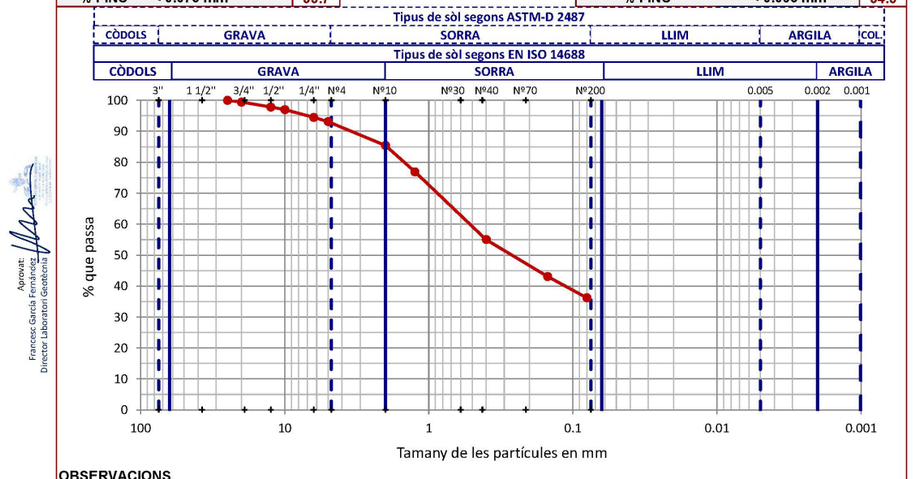

OBSERVACIONS

Aprovat: Francesc García Fernández, Director Laboratori Geotècnia

Analista: MOHAMED YAAKOUBI **Codi:** RG-A-0020 V0 **Data final assaig:** 07/11/2019

GEOTÈCNIA I CONTROL DE QUALITAT S.A.
C/ Berguedà, 15, bloc B, nau 11
Pol. Ind. Can Bernades-Sobirà
08130 Santa Perpètua de Mogoda (Barcelona)
Telf. 93 574 93 91 - Fax. 93 574 93 92

Informe nº.: 2019-1724-14766
Data edició: 12-11-19

LOCALITZACIÓ: MC-6 CL6 SAC / PROFUNDITAT: 0.8-1 m

LÍMIT LÍQUID, LÍMIT PLÀSTIC I ÍNDEX DE PLASTICITAT DE SÒLS - UNE 103103/94 - UNE 103104/93

Referència mostra: **2019-7836**

Dades Límit Líquid

Número de cops	29	18			
Aigua (g)	3.44	3.11			
Tara+Sòl+Aigua (g)	35.87	34.29			
Tara+Sòl (g)	32.43	31.18			
Tara (g)	20.49	21.03			
Sòl (g)	11.94	10.15			
Humitat (%)	**28.8**	**30.6**			

Dades Límit Plàstic

Aigua (g)	2.90	3.90			
Tara+Sòl+Aigua (g)	35.39	41.33			
Tara+Sòl (g)	32.49	37.43			
Tara (g)	19.27	19.60			
Sòl (g)	13.22	17.83			
Humitat (%)	**21.9**	**21.9**			
Variació entre punts (%)	0.2	0.1			

Equips utilitzats
CULLERA DE CASAGRANDE MANUAL PROETI
BALANÇA GIBERTINI EU-1700
FORN DE DESSECACIÓ SELECTA 2003721

Condicions d'assaig

Temp. d'assecatge previ (ºC)	110

Resultats

Límit Líquid, LL (%)	**29.4**
Límit Plàstic, LP (%)	**21.9**
Índex de plasticitat, IP (%)	**7.5**

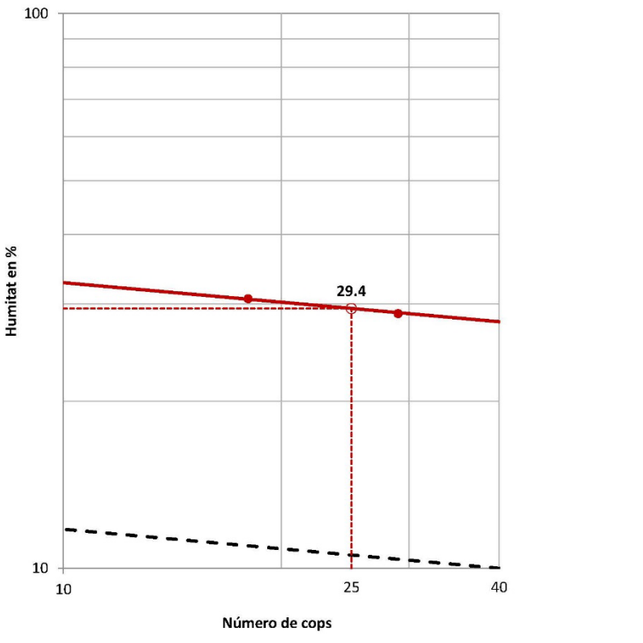

OBSERVACIONS

Aprovat: Francesc García Fernández, Director Laboratori Geotècnia

Analista: MOHAMED YAAKOUBI **Codi:** RG-A-0030 V0 **Data final assaig:** 06/11/2019

GEOTÈCNIA I CONTROL DE QUALITAT S.A.
C/ Berguedà, 15, bloc B, nau 11
Pol. Ind. Can Bernades-Sobirà
08130 Santa Perpètua de Mogoda (Barcelona)
Telf. 93 574 93 91 - Fax. 93 574 93 92

Informe nº.: 2019-1724-14766
Data edició: 12-11-19

LOCALITZACIÓ: MC-6 CL6 SAC / PROFUNDITAT: 0.8-1 m

ASSAIG DE COMPACTACIÓ PROCTOR NORMAL - UNE 103500/94

Referència mostra: **2019-7836**

Tipus d'assaig	NORMAL
Energia de compactació (J/cm3)	0.583
Massa de la maça (kg)	2.5
Alçada de caiguda (mm)	305
Número de capes	3
Número de cops per capa	26

Equips utilitzats
COMPACTADORA SÒLS AUTOMÀTICA MEF
FORN DE DESSECACIÓ SELECTA 2003721
BALANÇA GRAM CM-30

Dades de la mostra	
Reté tamís #20 mm - 3/4" (%)	0.60
Substitució de grollers	NO

Resultats	
Densitat seca màxima (g/cm3)	**1.822**
Densitat seca màxima (kN/m3)	**17.87**
Humitat òptima (%)	**15.1**

Dades de l'assaig

	Punt nº	1	2	3
DENSITAT	Volum motlle (cm3)	2301.79	2301.79	2301.79
	Aigua afegida (%)	2	4	6
	Motlle (g)	6026.0	6026.0	6026.0
	Motlle+sòl+aigua (g)	10700.0	10844.0	10820.0
	Sòl+aigua (g)	4674.0	4818.0	4794.0
	Sòl (g)	4129.0	4193.2	4076.5
	Densitat seca (g/cm3)	**1.794**	**1.822**	**1.771**
	Densitat aparent (g/cm3)	2.031	2.093	2.083
HUMITAT	Tara (g)	61.99	49.97	51.71
	Tara+sòl+aigua (g)	659.11	670.10	593.15
	Tara+sòl (g)	589.31	589.60	512.19
	Sòl (g)	527.32	539.63	460.48
	Aigua (g)	69.80	80.50	80.96
	Humitat (%)	**13.2**	**14.9**	**17.6**
	Grau de saturació (*) (%)	73.31	86.89	93.97

Nota: densitat rel. part. sòl. estimada en 2.65 g/cm3

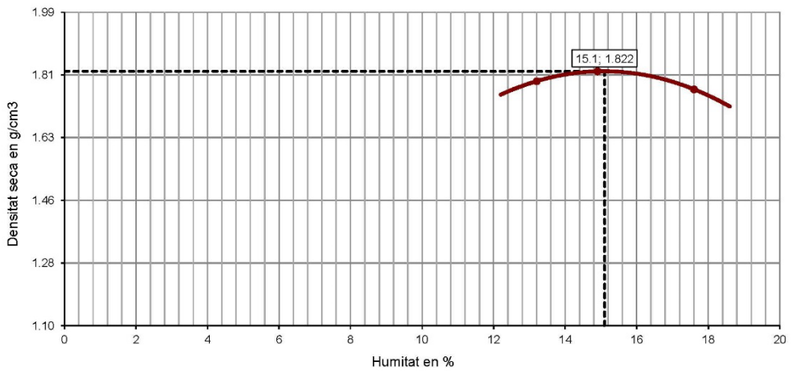

Aprovat: Francesc García Fernández Director Laboratori Geotècnia

OBSERVACIONS

Analista: MOHAMED YAAKOUBI **Codi:** RG-A-0070 V0 **Data final assaig:** 06/11/2019

GEOTÈCNIA I CONTROL DE QUALITAT S.A.
C/ Berguedà, 15, bloc B, nau 11
Pol. Ind. Can Bernades-Sobirà
08130 Santa Perpètua de Mogoda (Barcelona)
Telf. 93 574 93 91 - Fax. 93 574 93 92

Informe nº.: 2019-1724-14766
Data edició: 12-11-19

LOCALITZACIÓ: MC-6 CL6 SAC / PROFUNDITAT: 0.8-1 m

ASSAIG DE COMPACTACIÓ PROCTOR MODIFICAT - UNE 103501/94

Referència mostra: **2019-7836**

Tipus d'assaig	MODIFICAT
Energia de compactació (J/cm3)	2.632
Massa de la maça (kg)	4.535
Alçada de caiguda (mm)	457
Número de capes	5
Número de cops per capa	60

Equips utilitzats
COMPACTADORA SÒLS AUTOMÀTICA MEF
FORN DE DESSECACIÓ SELECTA 2003721
BALANÇA GRAM CM-30

Dades de la mostra	
Reté tamís #20 mm - 3/4" (%)	0.60
Substitució de grollers	NO

Resultats	
Densitat seca màxima (g/cm3)	**1.934**
Densitat seca màxima (kN/m3)	**18.97**
Humitat òptima (%)	**12.2**

Dades de l'assaig

	Punt nº	1	2	3
DENSITAT	Volum motlle (cm3)	2301.79	2301.79	2301.79
	Aigua afegida (%)	0	2	4
	Motlle (g)	6026.0	6026.0	6026.0
	Motlle+sòl+aigua (g)	10917.0	11044.0	10976.0
	Sòl+aigua (g)	4891.0	5018.0	4950.0
	Sòl (g)	4418.2	4440.7	4293.1
	Densitat seca (g/cm3)	**1.919**	**1.929**	**1.865**
	Densitat aparent (g/cm3)	2.125	2.180	2.151
HUMITAT	Tara (g)	51.70	64.67	66.17
	Tara+sòl+aigua (g)	590.99	514.05	649.12
	Tara+sòl (g)	538.72	462.27	571.85
	Sòl (g)	487.02	397.60	505.68
	Aigua (g)	52.27	51.78	77.27
	Humitat (%)	**10.7**	**13.0**	**15.3**
	Grau de saturació (*) (%)	74.44	92.17	96.33

Nota: densitat rel. part. sòl. estimada en 2.65 g/cm3

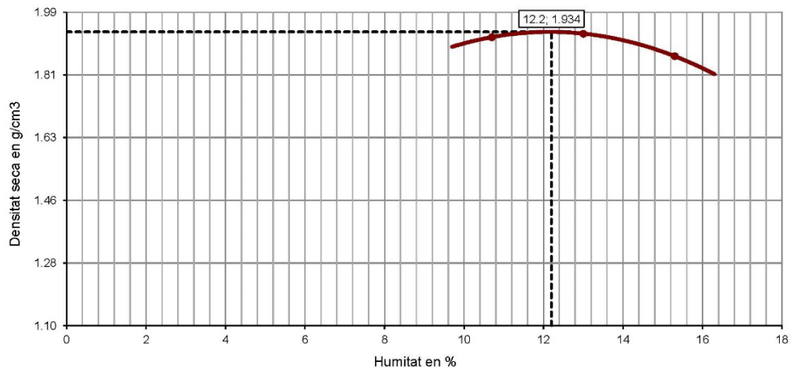

Aprovat: Francesc García Fernández Director Laboratori Geotècnia

OBSERVACIONS

Analista: MOHAMED YAAKOUBI **Codi:** RG-A-0070 V0 **Data final assaig:** 06/11/2019

GEOTÈCNIA I CONTROL DE QUALITAT S.A.
C/ Berguedà, 15, bloc B, nau 11
Pol. Ind. Can Bernades-Sobirà
08130 Santa Perpètua de Mogoda (Barcelona)
Telf. 93 574 93 91 - Fax. 93 574 93 92

Informe nº.: 2019-1724-14766
Data edició: 12-11-19

LOCALITZACIÓ: MC-6 CL6 SAC / PROFUNDITAT: 0.8-1 m

DETERMINACIÓ DE L'ÍNDEX C.B.R. D'UN SÒL EN EL LABORATORI - UNE 103502/95

Referència mostra: **2019-7836**

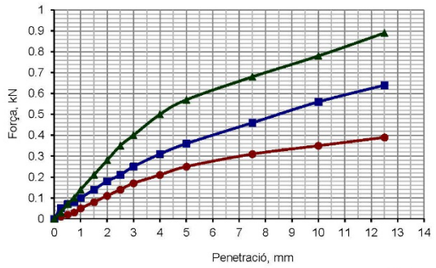

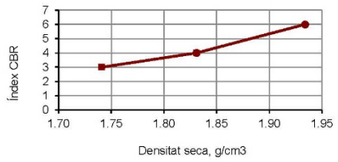

Nº de cops: 15 / 30 / 60

Equips utilitzats

COMPACTADORA SÒLS AUTOMÀTICA MEF
FORN DE DESSECACIÓ SELECTA 2003721
BALANÇA GRAM CM-30
PREMSA PROETI S0350 H0206 PLUS 50 KN
PROGRAMA D'ADQUISICIÓ DE DADES PROETI

Dades de l'assaig

Tipus de mostra	COMPACTADA
Retè tamis 20 mm - 3/4" (%)	0.6
Substitució de gruixos	SI
Tipus de Proctor aplicat	MODIFICAT
Densitat seca màxima (g/cm3)	1.934
Humitat òptima (%)	12.2
Energia màx. compactació (J/cm3)	2.632
Massa de la maça (kg)	4.535
Alçada de caiguda (mm)	457
Área pistón de penetración, mm2	1 963
Submergida abans de penetració	SI

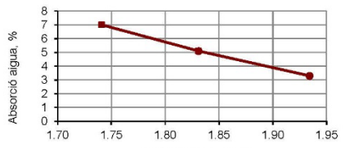

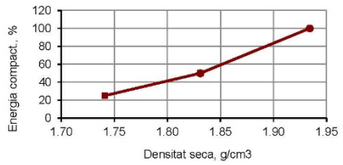

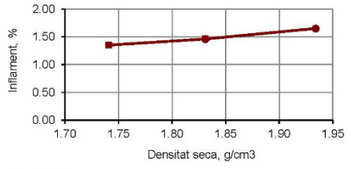

Dades i resultats de l'assaig

	Motlle número	H	A	D2
	Volum mostra (cm3)	2321.72	2323.00	2318.61
COMPACT.	**Energia de compactació (%)**	**25**	**50**	**100**
	Número de capes	5	5	5
	Número cops per capa	15	30	60
	Humitat mitjana inicial (%)	12.5	12.5	12.5
	Densitat seca inic. (g/cm3)	**1.741**	**1.831**	**1.934**
	Densitat aparent inic. (g/cm3)	1.741	1.831	1.934
	Grau saturació inic. (*) (%)	63.44	74.06	89.47
IMMERSIÓ	Sobrecàrrega aplicada (kg)	5	5	5
	Número de dies submergit	4	4	4
	Humitat mitjana final (%)	19.5	17.6	15.8
	Densitat seca final (g/cm3)	1.717	1.804	1.903
	Densitat aparent final (g/cm3)	2.081	2.153	2.241
	Grau saturació final (%)	95.10	99.45	100.00
	Inflament (%)	**1.35**	**1.46**	**1.65**
	Absorció mitjana d'aigua (%)	**7.00**	**5.10**	**3.30**
	Index CBR (%)	**3**	**4**	**6**

Nota: densitat relativa part. sòl. estimada en 2.65

Resultats a diferents percentatges del PROCTOR

Densitat seca PROCTOR		Energia comp.	Absorc. aigua	Inflament	Índex CBR
%	g/cm3	%	%	%	
90	1.741	25	7.01	1.35	3
93	1.799	41	5.78	1.42	4
95	1.837	53	4.99	1.47	4
98	1.895	81	3.98	1.58	5
100	1.934	100	3.30	1.65	6

OBSERVACIONS

Aprovat: Francesc García Fernández, Director Laboratori Geotècnia

Analista: ANDREU ESCANELLAS TUR **Codi:** RG-A-0071 V0 **Data final assaig:** 12/11/2019

GEOTÈCNIA I CONTROL DE QUALITAT S.A.
C/ Berguedà, 15, bloc B, nau 11
Pol. Ind. Can Bernades-Sobirà
08130 Santa Perpètua de Mogoda (Barcelona)
Telf. 93 574 93 91 - Fax. 93 574 93 92

Informe nº.: 2019-1724-14766
Data edició: 12-11-19

LOCALITZACIÓ: MC-6 CL6 SAC / PROFUNDITAT: 0.8-1 m

ASSAIG DE COL.LAPSE EN SÒLS - UNE 103406/06

Referència mostra: **2019-7836**

Equips utilitzats

EDÒMETRE 4 PROETI
BALANÇA GIBERTINI EU-1700
FORN DE DESSECACIÓ ETI-P0228
TRANSDUCTOR ELECTRÒNIC LVDT 10 mm
MÒDUL REGISTRE DADES MECACISA MECATEST

Condicions del sòl REMOLDEJAT

Condicions remoldeig proveta

Fracció inferior tamís (mm)	2
Dades referència per al remoldeig	PROCTOR NOR.
Densitat seca màx. (g/cm3)	1.822
Humitat òptima (%)	15.1
Grau de compactació (%)	100

Dades de l'assaig

Tipus d'anell emprat	FIX
Alçada (cm)	1.976
Diàmetre (cm)	4.999
Superficie (cm2)	19.63
Volum (cm3)	38.79
Pes anell (g)	85.19
Pes anell+sòl (g)	166.69
Pes inicial sòl humit (g)	81.50
Densitat rel. part. sòlides (g/cm3)	2.650
Humitat inicial (%)	15.1
Densitat aparent inicial (g/cm3)	2.101
Densitat seca inicial (g/cm3)	1.825
Grau saturació inicial (%)	88.51
Humitat final (%)	15.2
Densitat aparent final (g/cm3)	2.176
Densitat seca final (g/cm3)	1.889
Grau saturació final (%)	99.99

Nota: densitat rel. part. sòl. estimada en 2.65 g/cm3

Resultats

Pressió d'inundació (kPa)	200
Lectura final abans d'inundar (mm)	0.682
Lectura final després d'inundar (mm)	0.660
Índex de col.lapse, I (%)	**0.00**
Potencial percentual de col.lapse, Ic (%)	**0.00**

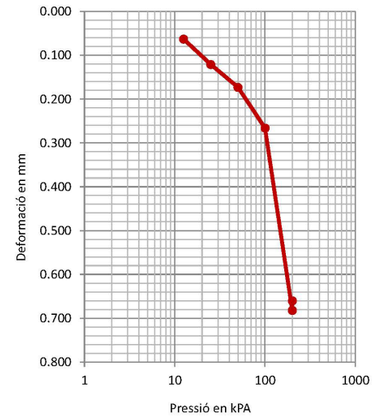

Dades de l'assaig

Graó pressió	Data càrrega	Temps	Lectura inic.	Lectura final	Assent. total graó	Alçada prov.	Índex porus
kPa		sg	mm	mm	mm	cm	ef
12.5	07-11-19	3600	0.000	0.063	0.063	1.9697	0.4475
25	07-11-19	3600	0.063	0.121	0.058	1.9639	0.4432
50	07-11-19	3600	0.121	0.173	0.052	1.9587	0.4394
100	07-11-19	3600	0.173	0.266	0.093	1.9494	0.4325
200	07-11-19	243673	0.266	0.682	0.416	1.9078	0.4020
200	10-11-19	87570	0.682	0.660	-0.022	1.9100	0.4036

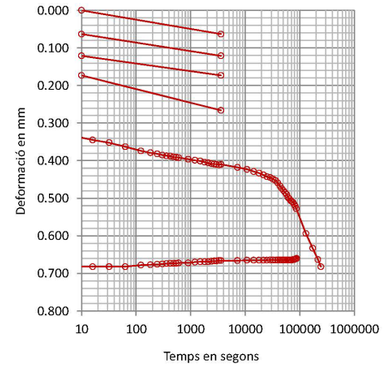

OBSERVACIONS

Aprovat: Francesc García Fernández, Director Laboratori Geotècnia

Analista: MOHAMED YAAKOUBI **Codi:** RG-A-0143 V0 **Data final assaig:** 11/11/2019

GEOTÈCNIA I CONTROL DE QUALITAT S.A.
C/ Berguedà, 15, bloc B, nau 11
Pol. Ind. Can Bernades-Sobirà
08130 Santa Perpètua de Mogoda (Barcelona)
Telf. 93 574 93 91 - Fax. 93 574 93 92

Informe nº.: 2019-1724-14766
Data edició: 12-11-19

LOCALITZACIÓ: MC-6 CL6 SAC / PROFUNDITAT: 0.8-1 m

INFLAMENT LLIURE EN EDÒMETRE - UNE 103601/96

Referència mostra: **2019-7836**

Equips utilitzats

EDÒMETRE 2 PROETI
BALANÇA GIBERTINI EU-1700
FORN DE DESSECACIÓ SELECTA 2003721
TRANSDUCTOR ELECTRÒNIC LVDT 10 mm
MÒDUL REGISTRE DADES MECACISA MECATEST

Dades de l'assaig

Tipus d'anell emprat	FIX
Alçada (cm)	1.964
Diàmetre (cm)	4.999
Volum (cm3)	38.55
Pes anell (g)	85.90
Pes anell+sòl (g)	166.85
Pes inicial sòl humit (g)	80.95
Densitat rel. part. sòlides (g/cm3)	2.650
Humitat inicial (%)	15.2
Densitat aparent inicial (g/cm3)	2.100
Densitat seca inicial (g/cm3)	1.823
Grau saturació inicial (%)	88.79
Humitat final (%)	17.2
Densitat aparent final (g/cm3)	2.133
Densitat seca final (g/cm3)	1.820
Grau de saturació final (%)	99.95

Nota: densitat rel. part. sòl. estimada en 2.65 g/cm3

Condicions del sòl REMOLDEJAT

Condicions remoldeig proveta

Fracció inferior tamís (mm)	2
Dades referència per al remoldeig	PROCTOR NOR.
Densitat seca màx. (g/cm3)	1.822
Humitat òptima (%)	15.1
Grau de compactació (%)	100

Resultats

Inflament lliure (%)	**0.11**
Pressió inic. Aplic. (kPa)	10
(kp/cm2)	0.1

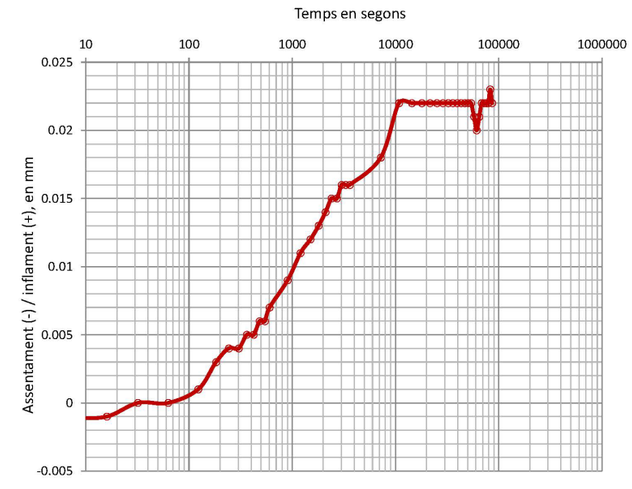

Dades de l'assaig

Temps sg	Lectures mm	Δ h cm	Infl. %
0	0.000	1.9640	0.000
4	0.000	1.9640	0.000
8	-0.001	1.9639	-0.005
16	-0.001	1.9639	-0.005
32	0.000	1.9640	0.000
63	0.000	1.9640	0.000
123	0.001	1.9641	0.005
183	0.003	1.9643	0.015
243	0.004	1.9644	0.020
303	0.004	1.9644	0.020
363	0.005	1.9645	0.025
423	0.005	1.9645	0.025
483	0.006	1.9646	0.031
543	0.006	1.9646	0.031
603	0.007	1.9647	0.036
903	0.009	1.9649	0.046
1203	0.011	1.9651	0.056
1503	0.012	1.9652	0.061
1803	0.013	1.9653	0.066
2103	0.014	1.9654	0.071
2403	0.015	1.9655	0.076
2703	0.015	1.9655	0.076
3003	0.016	1.9656	0.081
3303	0.016	1.9656	0.081
3603	0.016	1.9656	0.081
7203	0.018	1.9658	0.092
10803	0.022	1.9662	0.112
14403	0.022	1.9662	0.112
18003	0.022	1.9662	0.112
21603	0.022	1.9662	0.112
25203	0.022	1.9662	0.112
28803	0.022	1.9662	0.112
32403	0.022	1.9662	0.112
36003	0.022	1.9662	0.112
39603	0.022	1.9662	0.112
43203	0.022	1.9662	0.112
46803	0.022	1.9662	0.112
50403	0.022	1.9662	0.112
54003	0.022	1.9662	0.112
57603	0.021	1.9661	0.107
61203	0.020	1.9660	0.102
64803	0.021	1.9661	0.107
68403	0.022	1.9662	0.112
72003	0.022	1.9662	0.112
75603	0.022	1.9662	0.112
79203	0.022	1.9662	0.112
82803	0.023	1.9663	0.117
86403	0.022	1.9662	0.112

Aprovat: Francesc García Fernández, Director Laboratori Geotècnia

OBSERVACIONS

Analista: MOHAMED YAAKOUBI **Codi:** RG-A-0146 V0 **Data final assaig:** 08/11/2019

GEOTÈCNIA I CONTROL DE QUALITAT S.A.
C/ Berguedà, 15, bloc B, nau 11
Pol. Ind. Can Bernades-Sobirà
08130 Santa Perpètua de Mogoda (Barcelona)
Telf. 93 574 93 91 - Fax. 93 574 93 92

Informe nº.: 2019-1724-14766
Data edició: 12-11-19

LOCALITZACIÓ: MC-6 CL6 SAC / PROFUNDITAT: 0.8-1 m

ANÀLISI QUÍMIC EN SÒLS

Referència mostra: **2019-7836**

*** DETERMINACIÓ QUANTITATIVA DEL CONTINGUT DE SULFATS SOLUBLES D'UN SÒL - UNE 103201/96**

Analista: RUBÈN ROMERO — Data final assaig: 06-11-19

Massa sòl analitzada: 10.0029 g — Equips utilitzats: FORN MUFLA DINKO D-61 D I AGITADOR PROETI
RESULTAT: **0.0365 % SO4** — BALANÇA GRAM 0.0001G
0.0305 % SO3
365.46 mg/kg SO4
304.54 mg/kg SO3

*** CONTINGUT DE MATÈRIA ORGÀNICA OXIDABLE D'UN SÒL. MÈT. PERMANGANAT POT. - UNE 103204/93+ERR**

Analista: RUBÈN ROMERO — Data final assaig: 07-11-19

Massa sòl analitzada: 0.293 g — Equips utilitzats: MATERIAL DE VIDRE
RESULTAT: **0.1 %** — BALANÇA GRAM 0.0001G

*** CONTINGUT DE SALS SOLUBLES ALS SÒLS - NLT-114/99**

Analista: RUBÈN ROMERO — Data final assaig: 07-11-19

Massa sòl analitzada: 50.0053 g — Equips utilitzats: MATERIAL DE VIDRE I AGITADOR PROETI
RESULTAT: **0.88 % fracció < 2 mm** — BALANÇA GRAM 0.0001G
0.75 % mostra total
0.40 % diferents del guix

*** CONTINGUT DE GUIX ALS SÒLS - NLT-115/99**

Analista: RUBÈN ROMERO — Data final assaig: 08-11-19

Massa sòl analitzada: 1.0018 g — Equips utilitzats:
RESULTAT: **0.48 % SO4Ca.H2O<2 mm** — MATERIAL DE VIDRE
0.41 % mostra total — BALANÇA GRAM 0.0001G

Aprovat: Francesc García Fernández, Director Laboratori Geotècnia

OBSERVACIONS

Codi: RG-A-0300 V0

GEOTÈCNIA I CONTROL DE QUALITAT S.A.
C/ Berguedà, 15, bloc B, nau 11
Pol. Ind. Can Bernades-Sobirà
08130 Santa Perpètua de Mogoda (Barcelona)
Telf. 93 574 93 91 - Fax. 93 574 93 92

Informe nº.: 2019-1724-14766
Data edició: 12-11-19

LOCALITZACIÓ: MC-2 CL2 SAC / PROFUNDITAT: 0.7-1 m

OBERTURA I DESCRIPCIÓ DE MOSTRA EN LABORATORI - IT-300

Mostra referència: **2019-7837**

Codi: CC-OL-RA-0001 Rv.00

Dades generals

Peticionari	
Client	GEOCAM GEOLOGIA I GEOTÈCNIA, SL (B17933771)
Projecte	19-GTC380 AIGUAVIVA

Dades de la mostra

Referència client	MC-2
Situació	CL2
Profunditat sup., m	0.7
Profunditat inf., m	1
Tipus de mostra	SAC
Diàmetre, cm	
Longitud, cm	
Data de presa	
Data de recepció	5-11-19

Dades de l'obertura i preparació

Data d'obertura	5-11-19
Analista	ANDREU ESCANELLAS TUR
Medi d'obertura	MANUAL
Emmagatzematge	LABORATORI
Entorn d'assaig	LAB. GEOTÈCNIA

Tipus de sòl

Classificació USCS	CL
Litologia de grup USCS	ARGILA DE BAIXA COMPRESSIBILITAT
Classificació PG3	MARGINAL
Ús en terraplens	NUCLI AMB ESTUDI ESPECIAL O MESURES ADDICIONALS / /
Classific. AASHTO	A-7-6 (13)

Descripció de la mostra

Descripció litològica segons criteris EN ISO	Prof. m	Observacions P- penetròmetre V- vane-test (kPa)
ARGILA AMB BASTANT SORRA COLOR MARRÓ	0.7	

1

ASSAIGS REALITZATS

ANÀLISI GRANULOMÈTRIC DE SÒLS PER TAMISAT - UNE 103101/95
LÍMIT LÍQUID, LÍMIT PLÀSTIC I ÍNDEX DE PLASTICITAT DE SÒLS - UNE 103103/94 - UNE 103104/93
ASSAIG DE COMPACTACIÓ PROCTOR NORMAL - UNE 103500/94
ASSAIG DE COMPACTACIÓ PROCTOR MODIFICAT - UNE 103501/94
DETERMINACIÓ DE L'ÍNDEX C.B.R. D'UN SÒL EN EL LABORATORI - UNE 103502/95
ASSAIG DE COL.LAPSE EN SÒLS - UNE 103406/06
INFLAMENT LLIURE EN EDÒMETRE - UNE 103601/96
DETERMINACIÓ QUANTITATIVA DEL CONTINGUT DE SULFATS SOLUBLES D'UN SÒL - UNE 103201/96
CONTINGUT DE MATÈRIA ORGÀNICA OXIDABLE D'UN SÒL. MÈT. PERMANGANAT POT. - UNE 103204/93+ERR
CONTINGUT DE SALS SOLUBLES ALS SÒLS - NLT-114/99
CONTINGUT DE GUIX ALS SÒLS - NLT-115/99

OBSERVACIONS

Aprovat: Francesc García Fernández, Director Laboratori Geotècnia

La informació continguda en aquest document afecta exclusivament als fulls d'assaig següents amb el mateix número de referència de la mostra

GEOTÈCNIA I CONTROL DE QUALITAT S.A.
C/ Berguedà, 15, bloc B, nau 11
Pol. Ind. Can Bernades-Sobirà
08130 Santa Perpètua de Mogoda (Barcelona)
Telf. 93 574 93 91 - Fax. 93 574 93 92

Informe nº.: 2019-1724-14766
Data edició: 12-11-19

LOCALITZACIÓ: MC-2 CL2 SAC / PROFUNDITAT: 0.7-1 m

ANÀLISI GRANULOMÈTRIC DE SÒLS PER TAMISAT - UNE 103101/95

Referència mostra: **2019-7837**

Equips utilitzats

SERIE DE TAMISOS PROETI
BALANÇA GIBERTINI EU-1700
FORN DE DESSECACIÓ ETI-P0228

Càlculs prèvis

Temperatura d'assecatge previ (ºC)	60
Mostra total seca (g)	4137.90
M. > 20 mm, total rent. i seca (g)	0.00
M. < 20 mm, seca assaj. (g)	4137.90
M. 20-2 mm, rentada i seca (g)	82.11
M. 20-2 mm, total rent. i seca (g)	82.11
M. > 2 mm, rentada i seca (g)	82.11
M. < 2 mm, assaj. seca (g)	72.52
M. < 2 mm, assajada i seca (g)	69.29
M. < 2 mm, total i seca (g)	3875.09
Mostra total seca (g)	3957.20
Humitat higrosc., % (fracció<2 mm)	4.7
Factor corr., f (fracció<2 mm)	0.9554
Factor de corr., f2 (fracció<2 mm)	55.9265

Tipus de sòl segons ASTM-D 2487

% CÒDOLS	> 75 mm	0.0
% GRAVA	Gruixuda 75-19 mm	0.0
75-4.75 mm	Fina 19-47.5 mm	0.5
0.5		
% SORRA	Gruixuda 4.75-2 mm	1.6
4.75-0.075 mm	Mitjana 2-0.425 mm	10.8
26.1	Fina 0.425-0.075 mm	13.7
% FINS	< 0.075 mm	73.4

ASTM-D 2487

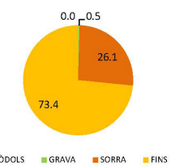

EN ISO 14688

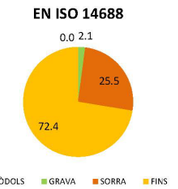

Resultats

Tamisos Nº	Obertura mm	Retingut tamisos Parcial g	Total g	Total %	Passa mostra total g	%
3/8"	10		0.00	0.0	3957.20	**100.0**
1/4"	6.3		10.72	0.3	3946.48	**99.7**
Nº4	5		6.74	0.4	3939.74	**99.6**
Nº10	2		64.65	2.1	3875.09	**97.9**
Nº16	1.25	1.42		4.1	3795.68	**95.9**
Nº40	0.4	6.44		13.2	3435.51	**86.8**
Nº100	0.15	5.06		20.3	3152.52	**79.7**
Nº200	0.08	4.18		26.2	2918.75	**73.8**

Tipus de sòl segons EN ISO 14688

% CÒDOLS	> 63 mm	0.0
% GRAVA	Gruixuda 63-20 mm	0.0
63-2 mm	Mitjana 20-6.3 mm	0.3
2.1	Fina 6.3-2 mm	1.8
% SORRA	Gruixuda 2-0.63 mm	8.6
2-0.063 mm	Mitjana 0.63-0.2 mm	8.2
25.5	Fina 0.2-0.063 mm	8.7
% FINS	< 0.063 mm	72.4

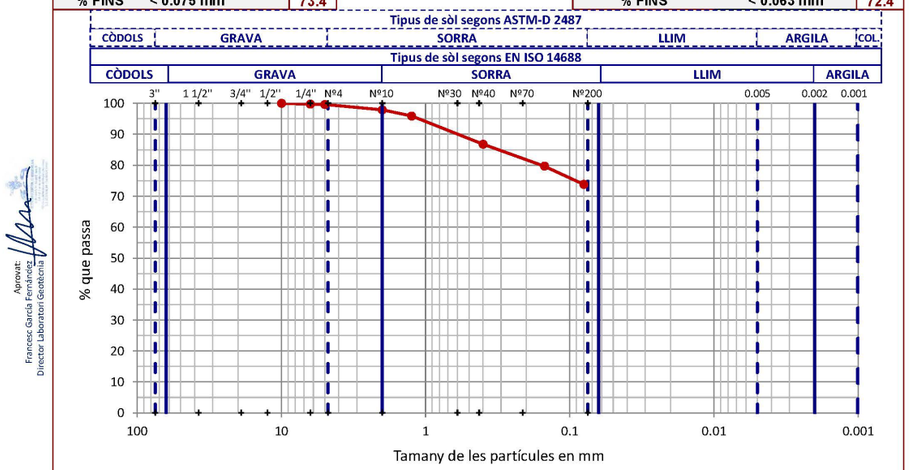

OBSERVACIONS

Aprovat: Francesc García Fernández, Director Laboratori Geotècnia

Analista: MOHAMED YAAKOUBI **Codi:** RG-A-0020 V0 **Data final assaig:** 07/11/2019

GEOTÈCNIA I CONTROL DE QUALITAT S.A.
C/ Berguedà, 15, bloc B, nau 11
Pol. Ind. Can Bernades-Sobirà
08130 Santa Perpètua de Mogoda (Barcelona)
Telf. 93 574 93 91 - Fax. 93 574 93 92

Informe nº.: 2019-1724-14766
Data edició: 12-11-19

LOCALITZACIÓ: MC-2 CL2 SAC / PROFUNDITAT: 0.7-1 m

LÍMIT LÍQUID, LÍMIT PLÀSTIC I ÍNDEX DE PLASTICITAT DE SÒLS - UNE 103103/94 - UNE 103104/93

Referència mostra: **2019-7837**

Dades Límit Líquid					
Número de cops	35	17			
Aigua (g)	3.94	5.24			
Tara+Sòl+Aigua (g)	32.84	36.84			
Tara+Sòl (g)	28.90	31.60			
Tara (g)	19.04	19.66			
Sòl (g)	9.86	11.94			
Humitat (%)	**40.0**	**43.9**			

Dades Límit Plàstic					
Aigua (g)	3.67	3.48			
Tara+Sòl+Aigua (g)	39.69	39.45			
Tara+Sòl (g)	36.02	35.97			
Tara (g)	20.38	21.03			
Sòl (g)	15.64	14.94			
Humitat (%)	**23.5**	**23.3**			
Variació entre punts (%)	0.3	0.5			

Equips utilitzats
CULLERA DE CASAGRANDE MANUAL PROETI
BALANÇA GIBERTINI EU-1700
FORN DE DESSECACIÓ SELECTA 2003721

Condicions d'assaig
Temp. d'assecatge previ (ºC): 110

Resultats
Límit Líquid, LL (%): 41.8
Límit Plàstic, LP (%): 23.4
Índex de plasticitat, IP (%): 18.4

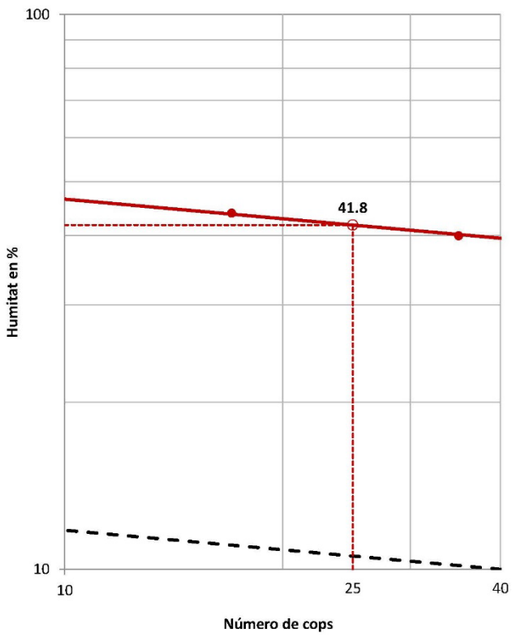

Aprovat: Francesc García Fernández, Director Laboratori Geotècnia

OBSERVACIONS

Analista: MOHAMED YAAKOUBI **Codi:** RG-A-0030 V0 **Data final assaig:** 06/11/2019

GEOTÈCNIA I CONTROL DE QUALITAT S.A.
C/ Berguedà, 15, bloc B, nau 11
Pol. Ind. Can Bernades-Sobirà
08130 Santa Perpètua de Mogoda (Barcelona)
Telf. 93 574 93 91 - Fax. 93 574 93 92

Informe nº.: 2019-1724-14766
Data edició: 12-11-19

LOCALITZACIÓ: MC-2 CL2 SAC / PROFUNDITAT: 0.7-1 m

ASSAIG DE COMPACTACIÓ PROCTOR NORMAL - UNE 103500/94

Referència mostra: **2019-7837**

Tipus d'assaig	NORMAL
Energia de compactació (J/cm3)	0.583
Massa de la maça (kg)	2.5
Alçada de caiguda (mm)	305
Número de capes	3
Número de cops per capa	26

Equips utilitzats
COMPACTADORA SÒLS AUTOMÀTICA MEF
FORN DE DESSECACIÓ SELECTA 2003721
BALANÇA GRAM CM-30

Dades de la mostra	
Reté tamís #20 mm - 3/4" (%)	0.00
Substitució de grollers	NO

Resultats
Densitat seca màxima (g/cm3): 1.695
Densitat seca màxima (kN/m3): 16.62
Humitat òptima (%): 16.6

Dades de l'assaig

	Punt nº	1	2	3
DENSITAT	Volum motlle (cm3)	2301.79	2301.79	2301.79
	Aigua afegida (%)	2	4	6
	Motlle (g)	6026.0	6026.0	6026.0
	Motlle+sòl+aigua (g)	10223.0	10547.0	10522.0
	Sòl+aigua (g)	4197.0	4521.0	4496.0
	Sòl (g)	3675.1	3894.1	3810.2
	Densitat seca (g/cm3)	**1.597**	**1.692**	**1.655**
	Densitat aparent (g/cm3)	1.823	1.964	1.953
HUMITAT	Tara (g)	62.01	64.68	51.73
	Tara+sòl+aigua (g)	562.08	554.99	731.28
	Tara+sòl (g)	499.82	486.88	627.44
	Sòl (g)	437.81	422.20	575.71
	Aigua (g)	62.26	68.11	103.84
	Humitat (%)	**14.2**	**16.1**	**18.0**
	Grau de saturació (*) (%)	57.07	75.35	79.34

Nota: densitat rel. part. sòl. estimada en 2.65 g/cm3

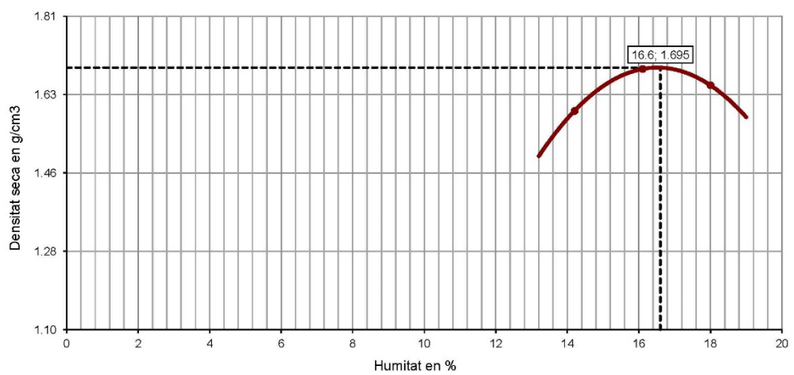

Aprovat: Francesc García Fernández, Director Laboratori Geotècnia

OBSERVACIONS

Analista: ANDREU ESCANELLAS TUR **Codi:** RG-A-0070 V0 **Data final assaig:** 05/11/2019

GEOTÈCNIA I CONTROL DE QUALITAT S.A.
C/ Berguedà, 15, bloc B, nau 11
Pol. Ind. Can Bernades-Sobirà
08130 Santa Perpètua de Mogoda (Barcelona)
Telf. 93 574 93 91 - Fax. 93 574 93 92

Informe nº.: 2019-1724-14766
Data edició: 12-11-19

LOCALITZACIÓ: MC-2 CL2 SAC / PROFUNDITAT: 0.7-1 m

Referència mostra: **2019-7837**

ASSAIG DE COMPACTACIÓ PROCTOR MODIFICAT - UNE 103501/94

Tipus d'assaig	MODIFICAT
Energia de compactació (J/cm3)	2.632
Massa de la maça (kg)	4.535
Alçada de caiguda (mm)	457
Número de capes	5
Número de cops per capa	60

Equips utilitzats
COMPACTADORA SÒLS AUTOMÀTICA MEF
FORN DE DESSECACIÓ SELECTA 2003721
BALANÇA GRAM CM-30

Dades de la mostra	
Reté tamís #20 mm - 3/4" (%)	0.00
Substitució de grollers	NO

Resultats	
Densitat seca màxima (g/cm3)	**1.788**
Densitat seca màxima (kN/m3)	**17.53**
Humitat òptima (%)	**14.9**

Dades de l'assaig

	Punt nº	1	2	3	4
DENSITAT	Volum motlle (cm3)	2301.79	2301.79	2301.79	2301.79
	Aigua afegida (%)	0	2	4	6
	Motlle (g)	6026.0	6026.0	6026.0	6026.0
	Motlle+sòl+aigua (g)	10603.0	10755.0	10790.0	10778.0
	Sòl+aigua (g)	4577.0	4729.0	4764.0	4752.0
	Sòl (g)	4068.4	4115.8	4075.3	4006.7
	Densitat seca (g/cm3)	**1.767**	**1.788**	**1.770**	**1.741**
	Densitat aparent (g/cm3)	1.988	2.054	2.070	2.064
HUMITAT	Tara (g)	66.20	49.96	75.93	51.70
	Tara+sòl+aigua (g)	455.27	626.85	624.33	677.44
	Tara+sòl (g)	411.93	551.83	545.03	579.18
	Sòl (g)	345.73	501.87	469.10	527.48
	Aigua (g)	43.34	75.02	79.30	98.26
	Humitat (%)	**12.5**	**14.9**	**16.9**	**18.6**
	Grau de saturació (*) (%)	66.29	81.90	90.08	94.40

Nota: densitat rel. part. sòl. estimada en 2.65 g/cm3

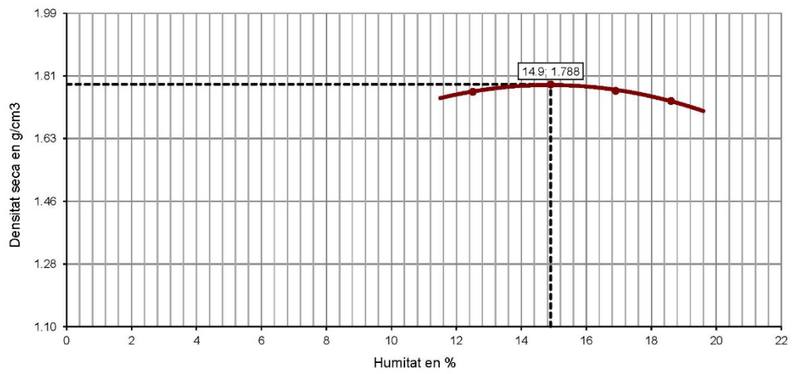

OBSERVACIONS

Aprovat: Francesc García Fernández, Director Laboratori Geotècnia

Analista: ANDREU ESCANELLAS TUR **Codi:** RG-A-0070 V0 **Data final assaig:** 05/11/2019

GEOTÈCNIA I CONTROL DE QUALITAT S.A.
C/ Berguedà, 15, bloc B, nau 11
Pol. Ind. Can Bernades-Sobirà
08130 Santa Perpètua de Mogoda (Barcelona)
Telf. 93 574 93 91 - Fax. 93 574 93 92

Informe nº.: 2019-1724-14766
Data edició: 12-11-19

LOCALITZACIÓ: MC-2 CL2 SAC / PROFUNDITAT: 0.7-1 m

Referència mostra: **2019-7837**

DETERMINACIÓ DE L'ÍNDEX C.B.R. D'UN SÒL EN EL LABORATORI - UNE 103502/95

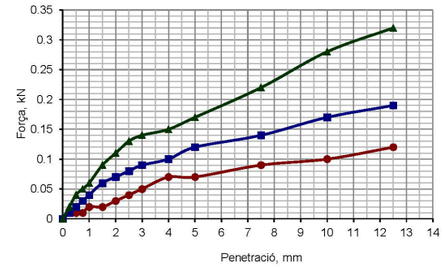

Nº de cops:
- 15
- 30
- 60

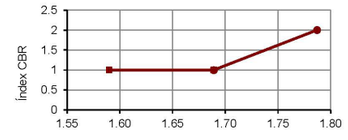

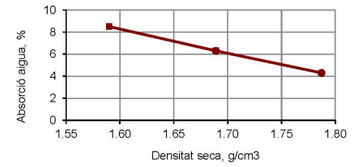

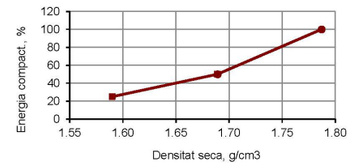

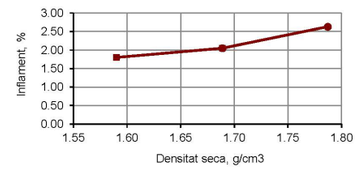

Equips utilitzats
COMPACTADORA SÒLS AUTOMÀTICA MEF
FORN DE DESSECACIÓ SELECTA 2003721
BALANÇA GRAM CM-30
PREMSA PROETI S0350 H0206 PLUS 50 KN
PROGRAMA D'ADQUISICIÓ DE DADES PROETI

Dades de l'assaig	
Tipus de mostra	COMPACTADA
Reté tamis 20 mm - 3/4" (%)	0.0
Substitució de grúixos	SI
Tipus de Proctor aplicat	MODIFICAT
Densitat seca màxima (g/cm3)	1.788
Humitat òptima (%)	14.9
Energia màx. compactació (J/cm3)	2.632
Massa de la maça (kg)	4.535
Alçada de caiguda (mm)	457
Área pistón de penetración, mm2	1 963
Submergida abans de penetració	SI

Dades i resultats de l'assaig

	Motlle número	C	G	E
	Volum mostra (cm3)	2325.01	2323.79	2324.82
COMPACT.	**Energia de compactació (%)**	**25**	**50**	**100**
	Número de capes	5	5	5
	Número cops per capa	15	30	60
	Humitat mitjana inicial (%)	14.6	14.6	14.6
	Densitat seca inic. (g/cm3)	**1.590**	**1.689**	**1.787**
	Densitat aparent inic. (g/cm3)	1.590	1.689	1.787
	Grau saturació inic. (*) (%)	58.04	68.00	80.11
INMERSIÓ	Sobrecàrrega aplicada (kg)	5	5	5
	Número de dies submergit	4	4	4
	Humitat mitjana final (%)	23.1	20.9	18.9
	Densitat seca final (g/cm3)	1.561	1.655	1.741
	Densitat aparent final (g/cm3)	1.957	2.042	2.124
	Grau saturació final (%)	87.75	92.12	95.93
	Inflament (%)	**1.80**	**2.05**	**2.63**
	Absorció mitjana d'aigua (%)	**8.50**	**6.30**	**4.30**
	Índex CBR (%)	**1**	**1**	**2**

Nota: densitat relativa part. sòl. estimada en 2.65

Resultats a diferents percentatges del PROCTOR

Densitat seca PROCTOR		Energia comp.	Absorc. aigua	Inflament	Índex CBR
%	g/cm3	%	%	%	
90	1.609	30	8.07	1.85	1
93	1.663	43	6.88	1.98	1
95	1.699	55	6.10	2.11	1
98	1.752	82	5.01	2.42	2
100	1.788	101	4.28	2.64	2

OBSERVACIONS

Aprovat: Francesc García Fernández, Director Laboratori Geotècnia

Analista: ANDREU ESCANELLAS TUR **Codi:** RG-A-0071 V0 **Data final assaig:** 12/11/2019

GEOTÈCNIA I CONTROL DE QUALITAT S.A.
C/ Berguedà, 15, bloc B, nau 11
Pol. Ind. Can Bernades-Sobirà
08130 Santa Perpètua de Mogoda (Barcelona)
Telf. 93 574 93 91 - Fax. 93 574 93 92

Informe nº.: 2019-1724-14766
Data edició: 12-11-19

LOCALITZACIÓ: MC-2 CL2 SAC / PROFUNDITAT: 0.7-1 m

ASSAIG DE COL.LAPSE EN SÒLS - UNE 103406/06

Referència mostra: **2019-7837**

Equips utilitzats
EDÒMETRE 3 PROETI
BALANÇA GIBERTINI EU-1700
FORN DE DESSECACIÓ ETI-P0228
TRANSDUCTOR ELECTRÒNIC LVDT 10 mm
MÒDUL REGISTRE DADES MECACISA MECATEST

Condicions del sòl: REMOLDEJAT

Condicions remoldeig proveta

Fracció inferior tamís (mm)	2
Dades referència per al remoldeig	PROCTOR NOR.
Densitat seca màx. (g/cm3)	1.695
Humitat òptima (%)	16.6
Grau de compactació (%)	100

Dades de l'assaig

Tipus d'anell emprat	FIX
Alçada (cm)	1.966
Diàmetre (cm)	5.000
Superfície (cm2)	19.63
Volum (cm3)	38.59
Pes anell (g)	85.39
Pes anell+sòl (g)	161.27
Pes inicial sòl humit (g)	75.88
Densitat rel. part. sòlides (g/cm3)	2.650
Humitat inicial (%)	16.3
Densitat aparent inicial (g/cm3)	1.966
Densitat seca inicial (g/cm3)	1.690
Grau saturació inicial (%)	76.05
Humitat final (%)	18.8
Densitat aparent final (g/cm3)	2.101
Densitat seca final (g/cm3)	1.769
Grau saturació final (%)	100.00

Nota: densitat rel. part. sòl. estimada en 2.65 g/cm3

Resultats

Pressió d'inundació (kPa)	200
Lectura final abans d'inundar (mm)	0.864
Lectura final després d'inundar (mm)	0.864
Índex de col.lapse, I (%)	**0.00**
Potencial percentual de col.lapse, Ic (%)	**0.00**

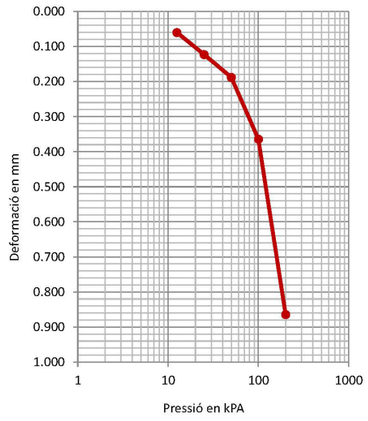

Dades de l'assaig

Graó pressió kPa	Data càrrega	Temps sg	Lectura inic. mm	Lectura final mm	Assent. total graó mm	Alçada prov. cm	Índex porus ef
12.5	06-11-19	3600	0.000	0.060	0.060	1.9600	0.5632
25	06-11-19	3600	0.060	0.123	0.063	1.9537	0.5582
50	06-11-19	3600	0.123	0.188	0.065	1.9472	0.5530
100	06-11-19	3600	0.188	0.364	0.176	1.9296	0.5390
200	06-11-19	88802	0.364	0.864	0.500	1.8796	0.4991
200	07-11-19	86403	0.864	0.864	0.000	1.8796	0.4991

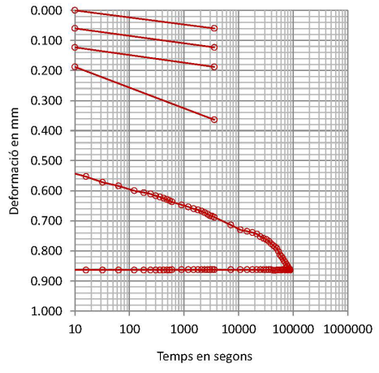

Aprovat: Francesc García Fernández, Director Laboratori Geotècnia

OBSERVACIONS

Analista: MOHAMED YAAKOUBI **Codi:** RG-A-0143 V0 **Data final assaig:** 08/11/2019

GEOTÈCNIA I CONTROL DE QUALITAT S.A.
C/ Berguedà, 15, bloc B, nau 11
Pol. Ind. Can Bernades-Sobirà
08130 Santa Perpètua de Mogoda (Barcelona)
Telf. 93 574 93 91 - Fax. 93 574 93 92

Informe nº.: 2019-1724-14766
Data edició: 12-11-19

LOCALITZACIÓ: MC-2 CL2 SAC / PROFUNDITAT: 0.7-1 m

INFLAMENT LLIURE EN EDÒMETRE - UNE 103601/96

Referència mostra: **2019-7837**

Equips utilitzats
EDÒMETRE 1 PROETI
BALANÇA GIBERTINI EU-1700
FORN DE DESSECACIÓ SELECTA 2003721
TRANSDUCTOR ELECTRÒNIC LVDT 10 mm
MÒDUL REGISTRE DADES MECACISA MECATEST

Condicions del sòl: REMOLDEJAT

Condicions remoldeig proveta

Fracció inferior tamís (mm)	2
Dades referència per al remoldeig	PROCTOR NOR.
Densitat seca màx. (g/cm3)	1.695
Humitat òptima (%)	16.6
Grau de compactació (%)	100

Dades de l'assaig

Tipus d'anell emprat	FIX
Alçada (cm)	1.981
Diàmetre (cm)	4.997
Volum (cm3)	38.85
Pes anell (g)	86.04
Pes anell+sòl (g)	162.41
Pes inicial sòl humit (g)	76.37
Densitat rel. part. sòlides (g/cm3)	2.650
Humitat inicial (%)	16.2
Densitat aparent inicial (g/cm3)	1.966
Densitat seca inicial (g/cm3)	1.692
Grau saturació inicial (%)	75.82
Humitat final (%)	21.4
Densitat aparent final (g/cm3)	2.053
Densitat seca final (g/cm3)	1.691
Grau de saturació final (%)	100.00

Nota: densitat rel. part. sòl. estimada en 2.65 g/cm3

Resultats

Inflament lliure (%)	**0.01**
Pressió inic. Aplic. (kPa)	10
(kp/cm2)	0.1

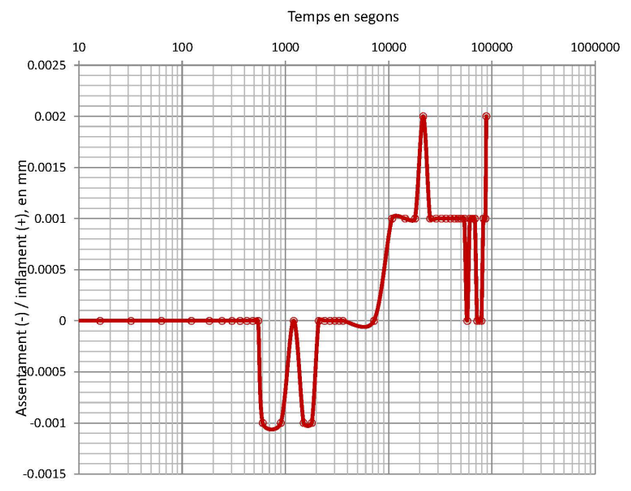

Dades de l'assaig

Temps sg	Lectures mm	Δ h cm	Infl. %
0	0.000	1.9810	0.000
4	0.000	1.9810	0.000
8	0.000	1.9810	0.000
16	0.000	1.9810	0.000
32	0.000	1.9810	0.000
63	0.000	1.9810	0.000
123	0.000	1.9810	0.000
183	0.000	1.9810	0.000
243	0.000	1.9810	0.000
303	0.000	1.9810	0.000
363	0.000	1.9810	0.000
423	0.000	1.9810	0.000
483	0.000	1.9810	0.000
543	0.000	1.9810	0.000
603	-0.001	1.9809	-0.005
903	-0.001	1.9809	-0.005
1203	0.000	1.9810	0.000
1503	-0.001	1.9809	-0.005
1803	-0.001	1.9809	-0.005
2103	0.000	1.9810	0.000
2403	0.000	1.9810	0.000
2703	0.000	1.9810	0.000
3003	0.000	1.9810	0.000
3303	0.000	1.9810	0.000
3603	0.000	1.9810	0.000
7203	0.000	1.9810	0.000
10803	0.001	1.9811	0.005
14403	0.001	1.9811	0.005
18003	0.001	1.9811	0.005
21603	0.002	1.9812	0.010
25203	0.001	1.9811	0.005
28803	0.001	1.9811	0.005
32403	0.001	1.9811	0.005
36003	0.001	1.9811	0.005
39603	0.001	1.9811	0.005
43203	0.001	1.9811	0.005
46803	0.001	1.9811	0.005
50403	0.001	1.9811	0.005
54003	0.001	1.9811	0.005
57603	0.000	1.9810	0.000
61203	0.001	1.9811	0.005
64803	0.001	1.9811	0.005
68403	0.001	1.9811	0.005
72003	0.000	1.9810	0.000
75603	0.000	1.9810	0.000
79203	0.000	1.9810	0.000
82803	0.001	1.9811	0.005
86403	0.001	1.9811	0.005
88314	0.002	1.9812	0.010

Aprovat: Francesc García Fernández, Director Laboratori Geotècnia

OBSERVACIONS

Analista: MOHAMED YAAKOUBI **Codi:** RG-A-0146 V0 **Data final assaig:** 07/11/2019

GEOTÈCNIA I CONTROL DE QUALITAT S.A.
C/ Berguedà, 15, bloc B, nau 11
Pol. Ind. Can Bernades-Sobirà
08130 Santa Perpètua de Mogoda (Barcelona)
Telf. 93 574 93 91 - Fax. 93 574 93 92

Informe nº.: 2019-1724-14766
Data edició: 12-11-19

LOCALITZACIÓ: MC-2 CL2 SAC / PROFUNDITAT: 0.7-1 m

9 / 9

ANÀLISI QUÍMIC EN SÒLS

Referència mostra: **2019-7837**

*** DETERMINACIÓ QUANTITATIVA DEL CONTINGUT DE SULFATS SOLUBLES D'UN SÒL - UNE 103201/96**
Analista: RUBÈN ROMERO — Data final assaig: 06-11-19

Massa sòl analitzada: 10.0042 g — Equips utilitzats: FORN MUFLA DINKO D-61 D I AGITADOR PROETI, BALANÇA GRAM 0.0001G
RESULTAT: **0.0387 % SO4**, **0.0322 % SO3**, **386.68 mg/kg SO4**, **322.22 mg/kg SO3**

*** CONTINGUT DE MATÈRIA ORGÀNICA OXIDABLE D'UN SÒL. MÈT. PERMANGANAT POT. - UNE 103204/93+ERR**
Analista: RUBÈN ROMERO — Data final assaig: 07-11-19

Massa sòl analitzada: 0.2609 g — Equips utilitzats: MATERIAL DE VIDRE, BALANÇA GRAM 0.0001G
RESULTAT: **0.3 %**

*** CONTINGUT DE SALS SOLUBLES ALS SÒLS - NLT-114/99**
Analista: RUBÈN ROMERO — Data final assaig: 07-11-19

Massa sòl analitzada: 50.0044 g — Equips utilitzats: MATERIAL DE VIDRE I AGITADOR PROETI, BALANÇA GRAM 0.0001G
RESULTAT: **0.55 % fracció < 2 mm**, **0.54 % mostra total**, **0.21 % diferents del guix**

*** CONTINGUT DE GUIX ALS SÒLS - NLT-115/99**
Analista: RUBÈN ROMERO — Data final assaig: 08-11-19

Massa sòl analitzada: 1.0018 g — Equips utilitzats: MATERIAL DE VIDRE, BALANÇA GRAM 0.0001G
RESULTAT: **0.4 % SO4Ca.H2O<2 mm**, **0.39 % mostra total**

Aprovat:
Francesc García Fernández
Director Laboratori Geotècnia

OBSERVACIONS

Codi: RG-A-0300 V0

20/20

GEOCAM

ANNEX 3: Perfils geotècnics interpretatius

geocam
GEOLOGIA I GEOTÈCNIA

Annex 3.1: Perfil geotècnic interpretatius ampliació pont de la riera de la Torre

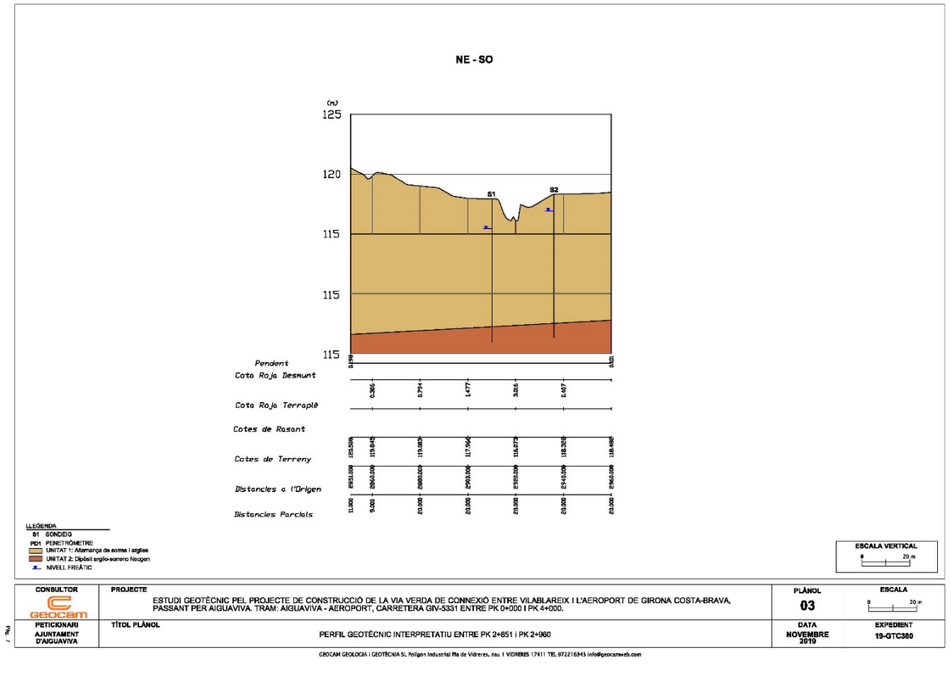

GEOCAM SL Polígon Industrial Pla de Vidreres, nau 1 VIDRERES 17411 t 972 21 63 43 info@geocamweb.com

geocam
GEOLOGIA I GEOTÈCNIA

Annex 3.2: Perfils geotècnics interpretatius nova via verda

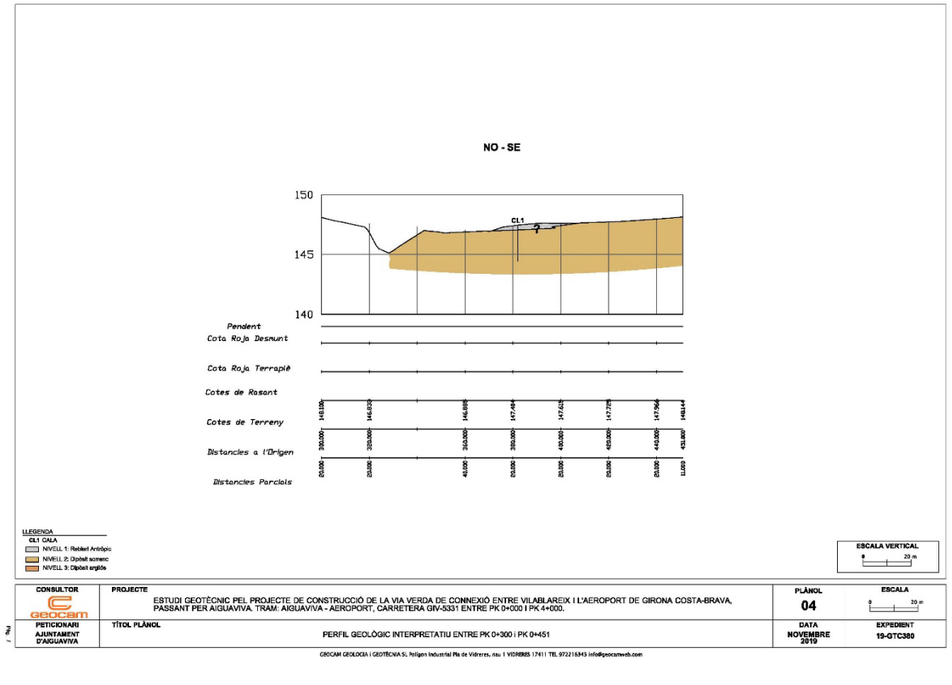

GEOCAM SL Polígon Industrial Pla de Vidreres, nau 1 VIDRERES 17411 t 972 21 63 43 info@geocamweb.com

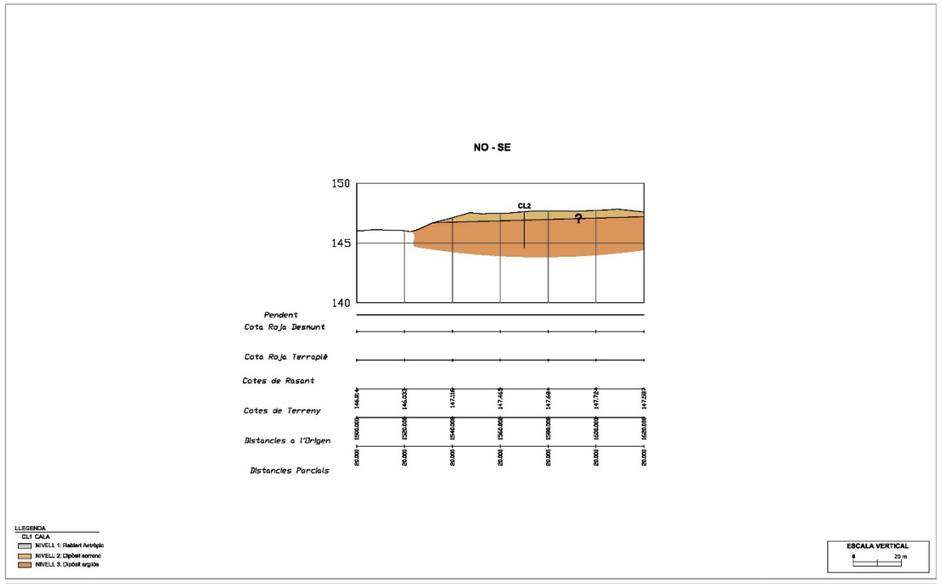
NO - SE
150
145
140
CL2
?
Pendent
Cota Roja Desmunt
Cota Roja Terraplè
Cotes de Rasant
Cotes de Terreny
Distancies a l'Origen
Distancies Parcials
LLEGENDA
CL1 CALA
NIVELL 1: Rabiet Antròpic
NIVELL 2: Dipòsit sorrenc
NIVELL 3: Dipòsit argilós
ESCALA VERTICAL
0
20 m
CONSULTOR
geocam
PROJECTE
ESTUDI GEOTÈCNIC PEL PROJECTE DE CONSTRUCCIÓ DE LA VIA VERDA DE CONNEXIÓ ENTRE VILABLAREIX I L'AERODROM DE GIRONA COSTA-BRAVA, PASSANT PER AIGUAVIVA. TRAM: AIGUAVIVA - AEROPORT, CARRETERA GIV-5331 ENTRE PK 0+000 I PK 4+000.
PLÀNOL
05
ESCALA
0
20 m
PETICIONARI
AJUNTAMENT D'AIGUAVIVA
TÍTOL PLÀNOL
PERFIL GEOLÒGIC INTERPRETATIU ENTRE PK 1+500 I PK 1+620
DATA
NOVEMBRE 2019
EXPEDIENT
19-GTC380
GEOCAM GEOLOGIA I GEOTÈCNIA SL Polígon Industrial Pla de Vidreres, nau 1 VIDRERES 17411 TEL 972216345 info@geocamweb.com

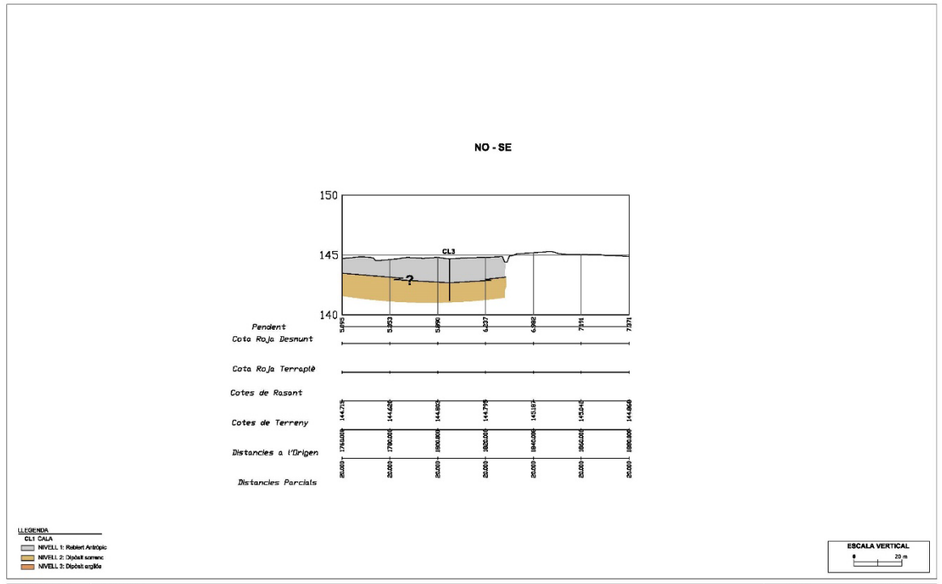
NO - SE
150
145
140
CL3
?
Pendent
Cota Roja Desmunt
Cota Roja Terraplè
Cotes de Rasant
Cotes de Terreny
Distancies a l'Origen
Distancies Parcials
LLEGENDA
CL1 CALA
NIVELL 1: Rabiet Antròpic
NIVELL 2: Dipòsit sorrenc
NIVELL 3: Dipòsit argilós
ESCALA VERTICAL
0
20 m
CONSULTOR
geocam
PROJECTE
ESTUDI GEOTÈCNIC PEL PROJECTE DE CONSTRUCCIÓ DE LA VIA VERDA DE CONNEXIÓ ENTRE VILABLAREIX I L'AERODROM DE GIRONA COSTA-BRAVA, PASSANT PER AIGUAVIVA. TRAM: AIGUAVIVA - AEROPORT, CARRETERA GIV-5331 ENTRE PK 0+000 I PK 4+000.
PLÀNOL
06
ESCALA
0
20 m
PETICIONARI
AJUNTAMENT D'AIGUAVIVA
TÍTOL PLÀNOL
PERFIL GEOLÒGIC INTERPRETATIU ENTRE PK 1+760 I PK 1+980
DATA
NOVEMBRE 2019
EXPEDIENT
19-GTC380
GEOCAM GEOLOGIA I GEOTÈCNIA SL Polígon Industrial Pla de Vidreres, nau 1 VIDRERES 17411 TEL 972216345 info@geocamweb.com

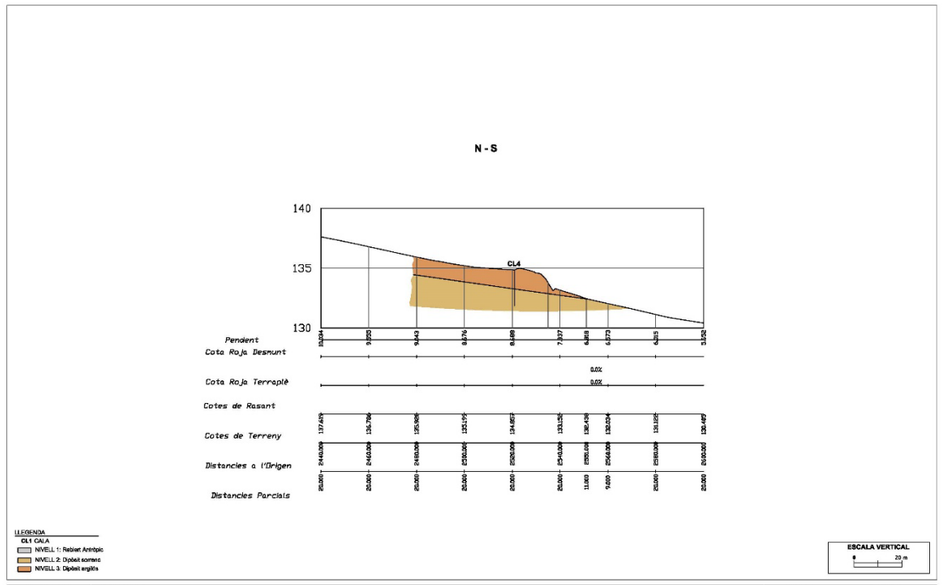

CONSULTOR	PROJECTE	PLÀNOL	ESCALA
geocam	ESTUDI GEOTÈCNIC PEL PROJECTE DE CONSTRUCCIÓ DE LA VIA VERDA DE CONNEXIÓ ENTRE VILABLAREIX I L'AERODROM DE GIRONA COSTA-BRAVA, PASSANT PER AIGUAVIVA. TRAM: AIGUAVIVA - AEROPORT, CARRETERA GIV-5331 ENTRE PK 0+000 I PK 4+000.	07	0 20 m
PETICIONARI AJUNTAMENT D'AIGUAVIVA	TÍTOL PLÀNOL: PERFIL GEOLÒGIC INTERPRETATIU ENTRE PK 2+440 I PK 2+600	DATA NOVEMBRE 2019	EXPEDIENT 19-GTC380

GEOCAM GEOLOGIA I GEOTÈCNIA SL Polígon Industrial Pla de Vidreres, nau 1 VIDRERES 17411 TEL 972216345 info@geocamweb.com

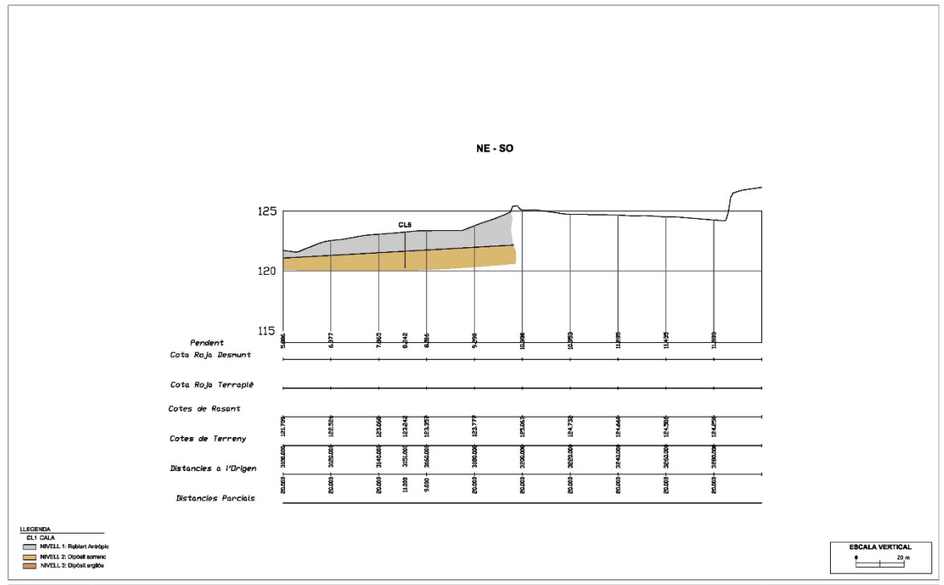

CONSULTOR	PROJECTE	PLÀNOL	ESCALA
geocam	ESTUDI GEOTÈCNIC PEL PROJECTE DE CONSTRUCCIÓ DE LA VIA VERDA DE CONNEXIÓ ENTRE VILABLAREIX I L'AERODROM DE GIRONA COSTA-BRAVA, PASSANT PER AIGUAVIVA. TRAM: AIGUAVIVA - AEROPORT, CARRETERA GIV-5331 ENTRE PK 0+000 I PK 4+000.	08	0 20 m
PETICIONARI AJUNTAMENT D'AIGUAVIVA	TÍTOL PLÀNOL: PERFIL GEOLÒGIC INTERPRETATIU ENTRE PK 3+100 I PK 3+300	DATA NOVEMBRE 2019	EXPEDIENT 19-GTC380

GEOCAM GEOLOGIA I GEOTÈCNIA SL Polígon Industrial Pla de Vidreres, nau 1 VIDRERES 17411 TEL 972216345 info@geocamweb.com

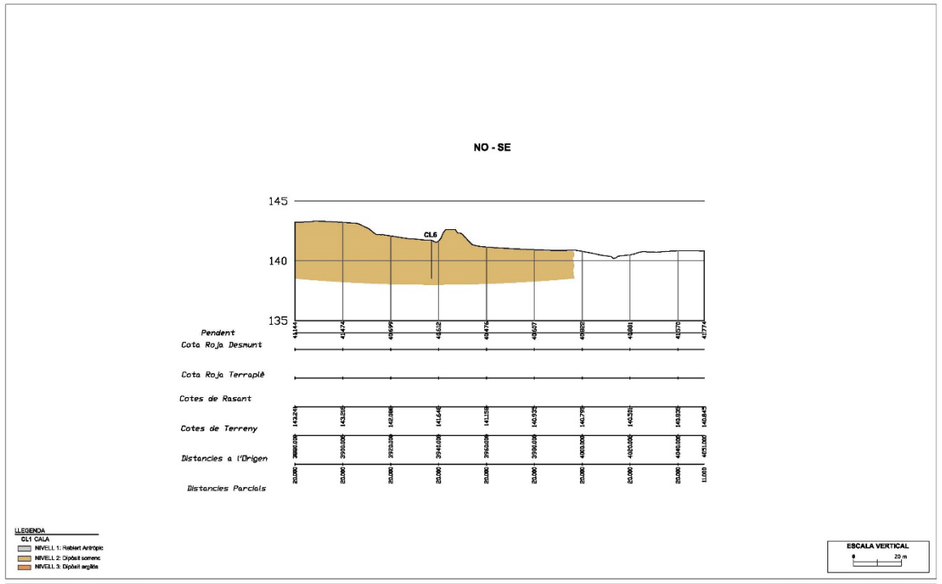

geocam
GEOLOGIA I GEOTÈCNIA

ANNEX 4: Memòria de càlculs

GEOCAM SL Polígon Industrial Pla de Vidreres, nau 1 VIDRERES 17411 t 972 21 63 43 info@geocamweb.com

MÈTODES DE CÀLCUL

1 CÀRREGUES ADMISSIBLES DE SERVEI

1.1 Mètode Simplificat CTE

Les càrregues admissibles dels materials granulars, així com la majoria de materials de transició en els perfils d'alteració de roques, es calculen a partir del mètode simplificat proposat pel CTE (fórmules 4.9 i 4.10 del Document Bàsic DB SE-C Cimientos).

El mètode es basa en una formulació empírica, on es fixa l'assentament màxim a 2,5 cm per a sabates i el resultat de la tensió admissible de servei es calcula únicament en funció de l'amplada de la fonamentació i del valor de l'assaig SPT (Standard Penetration Test).

Aquest mètode es basa en les següents equacions empíriques:

$$\text{Per a } B^* < 1{,}2 \text{ m} \rightarrow Q_{adm} = 12\, N_{SPT}\, (1+D/3B^*)\, (S_t/25)$$

$$\text{Per a } B^* \geq 1{,}2 \text{ m} \rightarrow Q_{adm} = 8\, N_{SPT}\, (1+D/3B^*)\, (S_t/25)\, ((B^*+0{,}3)/B^*)$$

Essent:

S_t: assentament total admissible, en mm (25 mm).

N_{SPT}: valor dels resultats SPT a la zona d'influència de la fonamentació.

D: profunditat en metres (0,5 m per a sabata contínua i 0,7 m per a sabata aïllada).

El valor $(1+D/3B^*)$ a introduir a les equacions serà menor o igual a 1,3.

Q_{adm} en kN/m^2.

1.2 Equacions Empíriques de Terzaghi i Peck (1948)

Mètode completament equivalent al mètode anterior, però de resultats més conservadors, atès que no s'hi aplica cap millora en funció de l'empotrament de la sabata.

En aquest cas no hi ha limitacions en funció de l'amplada de la fonamentació ni en la limitació de l'assentament màxim permès i per tant s'empra pel càlcul de la tensió admissible de la llosa, on es fixa un assentament màxim a 5 cm.

Carrer Pau Casals 3, edifici CINC.17001 GIRONA t 972 21 63 43 f 972 22 46 62 girona@geocamweb.com

Aquest mètode es basa en les següents equacions empíriques:

$$\text{Per a } B^* < 1{,}2 \text{ m} \rightarrow Q_{adm} = (N_{SPT}\, S)/8$$

$$\text{Per a } B^* \geq 1{,}2 \text{ m} \rightarrow Q_{adm} = (N_{SPT}\, S)/12\, ((B^*+0{,}3)/B^*)^2$$

Essent:

S: assentament total admissible, en polzades (1" per a sabates i 2" per a la llosa).

N_{SPT}: valor dels resultats SPT a la zona d'influència de la fonamentació.

Q_{adm} en kp/cm^2.

1.3 Equació General de Terzaghi (Mètode Analític CTE)

En cas de terrenys cohesius, que permeten extreure mostres inalterades de bona qualitat, els materials s'assagen al laboratori per a obtenir els paràmetres bàsics resistents i les càrregues admissibles es calculen a partir de l'equació general de Terzaghi, la qual determina la càrrega d'esfondrament del terreny, per posteriorment comprovar els assentaments teòrics.

L'expressió analítica de càlcul és:

$$q = c_k\, N_c\, d_c\, s_c\, i_c\, t_c + q_{0k}\, N_q\, d_q\, s_q\, i_q\, t_q + \tfrac{1}{2}\, (B^*\, \gamma_k\, N\gamma\, d\gamma\, s\gamma\, i\gamma\, t\gamma)$$

Essent:

q_h: pressió vertical d'esfondrament o resistència característica del terreny R_k.

q_{0k}: pressió vertical característica al voltant del fonament al nivell de la seva base.

c_k: cohesió del terreny.

B^*: amplada equivalent del fonament.

N_c , N_q; N: factors de capacitat de càrrega.

d_c, d_q, $d\gamma$: factors (coeficients) de profunditat.

s_c, s_q, $s\gamma$: coeficients que depenen de la forma en planta del fonament.

i_c, i_q, $i\gamma$: coeficients que consideren l'efecte de la inclinació de la resultant de les accions.

t_c, t_q, $t\gamma$: coeficients que consideren la proximitat del fonament a un talús.

Carrer Pau Casals 3, edifici CINC.17001 GIRONA t 972 21 63 43 f 972 22 46 62 girona@geocamweb.com

Pel càlcul, s'assumeixen les següents consideracions:

- Pels terrenys cohesius, els càlculs es faran per a situacions no drenades (Φ = 0º)
- D'entrada es preveu que la càrrega serà de component vertical i per tant **no** es tindrà en compte el coeficient **i**.
- Atès que la parcel·la té un pendent inferior a 5 graus **no** es tindrà en compte el coeficient **t**.

2 ASSENTAMENTS TEÒRICS

2.1 Equació de Burland i Burbidge (CTE)

Correspon al mètode proposat pel CTE, fórmula F.19 del Document Bàsic DB-SE-C Cimientos. Pels terrenys on són d'aplicació els mètodes simplificats de càlcul de les càrregues admissibles (sòls bàsicament granulars), a priori no és necessari realitzar el càlcul de l'assentament teòric, ja que aquest ja queda definit en el mateix càlcul de la tensió admissible.

Ara bé, en el cas de fonamentacions de més de 5 metres d'amplada i sobretot per a assentaments admissibles superiors a 2,5 cm, es recomana realitzar-ho.

Per tant, la tensió admissible final de la llosa de fonamentació per a aquests materials, si que inclou el càlcul dels assentaments teòrics per mitjà d'aquest mètode.

L'assentament es calcula segons la fórmula:

$$S = f_i \, f_s \, q_{bruta} \, B^{0,7} \, I_c$$

Essent:

S: Assentament final en mm.

f_i: Factor que permet considerar l'existència d'una capa rígida a la zona d'influència on es produeix el 75% de l'assentament i es calcula: fi=Hs/Zi(2-Hs/Zi) on Hs és la profunditat de la capa rígida i Zi la profunditat de la zona d'influència.

Zi: Profunditat d'influència calculada: $Zi=B^{0,75}$ en metres.

f_s: Coeficient que depèn de les dimensions de la fonamentació i es calcula:

$$f_s = ((1,25L/B)/(L/B+0,25))^2$$

q_{bruta}: Pressió efectiva bruta en kN/m^2.

I_c: Índex de compressibilitat definit en funció del valor mitjà de N_{30}, de la zona d'influència de la fonamentació(Zi) i és calcula:

$$I_c = 1,71/N_{30}^{1,4}.$$

2.2 Mètode Schmertmann

Aquest mètode està basat en el model de deformació elàstica del terreny i té en compte el mòdul de deformació del sòl i que els assentaments queden limitats a una fondària determinada en funció del tipus de fonamentació emprada.

L'assentament es calcula segons la fórmula:

$$S = C_1 \, q \, \sum (I_{zi} / E_i) \, \Delta z_i$$

Essent:

C_1 : factor que depèn de la profunditat d'empotrament del fonament

I_{zi} : coeficient d'influència (extret d'una taula realitzada pel propi autor)

E_i : mòdul d'elasticitat.

Δz_i : profunditats

2.3 Mètode Elàstic

Indicat tant per a terrenys granulars, com per a terrenys cohesius sobreconsolidats sempre i quan la càrrega de treball de l'estructura no superi la pressió de sobreconsolidació. A efectes pràctics, s considerarà que és compleix aquesta premissa sempre que la resistència a compressió simple de l'argila sigui superior a la pressió transmesa per l'edifici.

En primera instància es realitzarà el càlcul de l'assentament instantani (curt plaç), emprant els paràmetres no drenats del sòl i posteriorment es realitzarà el càlcul de l'assentament total (llarg plaç), emprant els paràmetres drenats.

Aquest mètode està basat en el model de deformació elàstica del terreny i té en compte el mòdul de deformació del sòl i que els assentaments queden limitats a una fondària determinada en funció del tipus de fonamentació emprada.

L'assentament es calcula segons les fórmules:

$$S_i = 0,75q(B/E)I$$

$$S_t = qB(1-\nu^2/E)I$$

Essent:

S_{ii}: Assentament instantani en cm.

q: Càrrega neta de l'estructura en kp/cm^2.

B: Amplada de la fonamentació.

E: Mòdul d'elasticitat.

ν: Coeficient de Poisson.

Carrer Pau Casals 3, edifici CINC.17001 GIRONA t 972 21 63 43 f 972 22 46 62 girona@geocamweb.com

Pel càlcul, s'assumeixen les següents consideracions:

- S'ha considerat un comportament rígid de les sabates, en relació al terreny i per tant d'entrada l'assentament es considerar el mateix a tots els punts sota sabata.
- En el cas de la llosa, s'ha considerat un comportament flexible d'aquesta respecte el terreny i per tant, el càlcul de l'assentament s'ha realitzat tant pel centre de la placa, com a la cantonada.
- Les sabates rectangulars considerades, correspon a sabates una relació geomètrica b/a=2.

3 EMPENTES DEL TERRENY

3.1 Mètode Simplificat (CTE)

Per a terrenys de caràcter granular i homogeni, el càlcul dels coeficients d'empenta del terreny s'ha realitzat a partir del mètode simplificat proposat pel CTE (fórmules 6.4 i 6.8 del Document Bàsic DB SE-C Cimientos)

Pel model geològic – estructura, es considera un mur vertical en un terreny homogeni, amb el terreny de coronació sensiblement horitzontal i amb un angle de fregament entre el terreny i el mur $\delta = 0$.

Les expressions pel càlcul dels coeficients d'empenta són:

Coeficient Empenta Activa $K_A=tg^2(\pi/4-\Phi/2)$

Coeficient Empenta Passiva $K_P=tg^2(\pi/4+\Phi/2)$

Essent:

K_A: El coeficient d'empenta activa.

K_P: El coeficient d'empenta passiva.

Φ: L'angle de fregament intern del terreny expressat en radians.

Carrer Pau Casals 3, edifici CINC.17001 GIRONA t 972 21 63 43 f 972 22 46 62 girona@geocamweb.com

CÀRREGA ESFONDRAMENT (CAPACITAT PORTANT)
Mètode analític (Fórmula Terzaghi. Expressió 4.8 DB SE-C Cimientos)

Paràmetres de Càlcul

Unitat	UG1				
c	1,50	Cohesió (t/m^2)	ϕ	0,00	Angle Fregament Intern (º)
γ_a	2,00	Densitat (t/m^3)	D	0,50	Implantació Sabata Contínua (m)
N_c	5,14	Capacitat Càrrega	D	0,70	Implantació Sabata Aïllada (m)
N_q	1,00	Capacitat Càrrega	D	0,40	Implantació llosa (m)
N_γ	0,00	Capacitat Càrrega	S_c	1,00	Factor Forma Sabata Rectangular
d_c	1,00	Factor Profunditat	S_c	1,20	Factor Forma Sabata Quadrada
d_q	1,00	Factor Profunditat	S_q	1,00	Factor Forma
d_γ	1,00	Factor Profunditat	S_γ	0,70	Factor Forma (rectangular fins a 0,9)
F	3,00	Factor Seguretat			

Sabates Aïllades Rectangulars

B (m)	q=Dγ	cN_cS_c	$qN_qd_qS_q$	$1/2B\gamma N\gamma d\gamma S\gamma$	q_h/F (t/m^2)	q_h/F kp/cm^2	q_h/F kN/m^2
-	1,40	7,71	1,40	0,00	3,97	0,40	38,93

SITUACIÓ SENSE DRENATGE

CÀRREGA ADMISSIBLE DE SERVEI
Estimació Assentaments Mètode Elàstic (F.1.2.4 DB SE-C Cimientos)

Paràmetres de Càlcul

Unitat	UG1	
E_{u1}	46,15	Modul Elàstic No drenat (kp/cm^2) Sabata aïllada.
E'_1	**40,00**	Modul Elàstic (kp/cm^2). Sabata aïllada.
E_{u2}	46,15	Modul Elàstic No drenat (kp/cm^2). Sabata contínua.
E'_2	**40,00**	Modul Elàstic (kp/cm^2). Sabata contínua.
E_{u3}	57,69	Modul Elàstic No drenat (kp/cm^2). Llosa.
E'_3	**50,00**	Modul Elàstic (kp/cm^2). Llosa.
I_{p1}	0,56	Coeficient Influència Sabata Quadrada (Àbac Fadum)
I_{p2}	0,77	Coeficient Influència Sabata Rectangular (Àbac Fadum)
I_{p3}	1,00	Coeficient Influència Sabata Continua (Àbac Fadum)
I_{p4}	**0,77**	Coeficient Influència Llosa (Àbac Fadum)
N_{30}	**2,00**	SPT emprat per calcular el Mòdul
ν'	**0,30**	Coeficient de Poison
ν_u	0,50	Coeficient de Poison No Drenat

Sabates Aïllades (Rectangulars a/b=2)

B (m)	q_{bruta}	$0,75q_{bruta}$	B/E_u	S_i (cm)	Bq_{bruta}	$1-\nu^2/R'$	S_t (cm)	Qadm kN/m^2
1,20	**0,40**	0,30	2,60	**0,60**	47,64	0,0228	**0,83**	38,93
1,40	**0,40**	0,30	3,03	**0,70**	55,58	0,0228	**0,97**	38,93
1,50	**0,40**	0,30	3,25	**0,75**	59,55	0,0228	**1,04**	38,93
1,60	**0,40**	0,30	3,47	**0,79**	63,52	0,0228	**1,11**	38,93
1,80	**0,40**	0,30	3,90	**0,89**	71,46	0,0228	**1,25**	38,93
2,00	**0,40**	0,30	4,33	**0,99**	79,40	0,0228	**1,39**	38,93
2,20	**0,40**	0,30	4,77	**1,09**	87,34	0,0228	**1,53**	38,93
2,40	**0,40**	0,30	5,20	**1,19**	95,28	0,0228	**1,67**	38,93
2,50	**0,40**	0,30	5,42	**1,24**	99,25	0,0228	**1,74**	38,93
2,60	**0,40**	0,30	5,63	**1,29**	103,22	0,0228	**1,81**	38,93
2,80	**0,40**	0,30	6,07	**1,39**	111,16	0,0228	**1,95**	38,93
3,00	**0,40**	0,30	6,50	**1,49**	119,10	0,0228	**2,09**	38,93

ANNEX 5: Memòria fotogràfica

GEOCAM GEOLOGIA I GEOTECNIA



Foto 1: Sondeig S1.



Foto 2: Sondeig S2.

GEOCAM GEOLOGIA I GEOTECNIA



Foto 3: Material perforat entre 0 m i 3 m a S1.



Foto 4: Material perforat entre 3 m i 6 m a S1.

GEOCAM Geologia i Geotècnia SL T 972 21 63 43 F 972 22 46 62 info@geocamweb.com



Foto 5: Material perforat entre 6 m i 9 m a S1.



Foto 6: Material perforat entre 9 m i 12 m a S1.



Foto 7: Material perforat entre 0 m i 3 m a S2.



Foto 8: Material perforat entre 3 m i 6 m a S2.

GEOCAM Geologia i Geotècnia SL T 972 21 63 43 F 972 22 46 62 info@geocamweb.com



Foto 9: Material perforat entre 6 m i 9 m a S2.



Foto 10: Material perforat entre 9 m i 12 m a S2.



Foto 11: Emplaçament cala CL1.



Foto 12: Material extret cala CL1.

GEOCAM Geologia i Geotècnia SL T 972 21 63 43 F 972 22 46 62 info@geocamweb.com



Foto 13: Emplaçament cala CL2.



Foto 14: Material extret cala CL2.



Foto 15: Emplaçament cala CL3.



Foto 16: Material extret cala CL3.

GEOCAM Geologia i Geotècnia SL T 972 21 63 43 F 972 22 46 62 info@geocamweb.com



Foto 17: Emplaçament cala CL4.



Foto 18: Material extret cala CL4.



Foto 19: Emplaçament cala CL5.



Foto 20: Material extret cala CL5.

GEOCAM Geologia i Geotècnia SL T 972 21 63 43 F 972 22 46 62 info@geocamweb.com



Foto 21: Emplaçament cala CL6.



Foto 22: Material extret cala CL6.





Fotos 23 i 24: Vistes generals parcel·la estudi.

GEOCAM Geologia i Geotècnia SL T 972 21 63 43 F 972 22 46 62 info@geocamweb.com

ANNEX NÚM. 3. REPORTATGE FOTOGRÀFIC

ANNEX NÚM. 3: REPORTATGE FOTOGRÀFIC

ÍNDEX

1. INTRODUCCIÓ 3

2. RENOVACIÓ DE LA XARXA DEL CAMÍ DEL CEMENTIRI, CTRA GI-533 I CARRER DE LES ESCOLES 3

2.1. Fase 1: Camí del Cementiri 3

2.2. Fase 2: Carretera GI-533 8

2.3. Fase 3: Carrer de les Escoles 12

1. INTRODUCCIÓ

Aquest document té per objecte fer una recopilació fotogràfica de l'àmbit dels treballs.

2. RENOVACIÓ DE LA XARXA DEL CAMÍ DEL CEMENTIRI, CTRA GI-533 I CARRER DE LES ESCOLES

2.1. Fase 1: Camí del Cementiri



Fotografia 1. Dipòsits nou i vell d'Aiguaviva



Fotografia 2. Camí d'accés als dipòsits nou i vell d'Aiguaviva



Fotografia 3. Inici de la connexió de la fase 1 al camí del Cementiri



Fotografia 4. Inici de la connexió de la fase 1 al camí del Cementiri



Fotografia 5. Connexió al ramal del cementiri



Fotografia 6. Inici del traçat de renovació de la canonada al camí del Cementiri



Fotografia 7. Traçat de renovació de la canonada al camí del Cementiri



Fotografia 8. Traçat de renovació de la canonada al camí del Cementiri



Fotografia 9. Traçat de renovació de la canonada al camí del Cementiri. S'observen reparacions de la canonada existent



Fotografia 10. Traçat de renovació de la canonada al camí del Cementiri. S'observen reparacions de la canonada existent



Fotografia 11. Traçat de renovació de la canonada al camí del Cementiri. S'observen reparacions de la canonada existent



Fotografia 12. Traçat de renovació de la canonada al camí del Cementiri. S'observen reparacions de la canonada existent



Fotografia 13. Traçat de renovació de la canonada al camí del Cementiri. S'observen reparacions de la canonada existent



Fotografia 14. Traçat de renovació de la canonada al camí del Cementiri. S'observen reparacions de la canonada existent



Fotografia 15. Traçat de renovació de la canonada a l'encreuament del camí del Cementiri amb el carrer del Pou



Fotografia 16. Traçat de renovació de la canonada al carrer del Pou



Fotografia 17. Final del traçat de renovació de la canonada a la rotonda dels carrers del Pou i de la Verge de Vilademany



Fotografia 18. Final del traçat de renovació de la canonada a la rotonda dels carrers del Pou i de la Verge de Vilademany



Fotografia 19. Final del traçat de renovació de la canonada a la rotonda dels carrers del Pou i de la Verge de Vilademany

2.2. Fase 2: Carretera GI-533



Fotografia 20. Inici del traçat de renovació de la canonada a la vorera de la carretera GI-533



Fotografia 21. Traçat de renovació de la canonada a la vorera de la carretera GI-533



Fotografia 22. Traçat de renovació de la canonada a la vorera de la carretera GI-533



Fotografia 23. Traçat de renovació de la canonada a la vorera de la carretera GI-533



Fotografia 24. Traçat de renovació de la canonada a la vorera de la carretera GI-533



Fotografia 25. Creuament a l'altura de la rotonda de la carretera GI-533 i del carrer Can Solà



Fotografia 26. Creuament a l'altura de la rotonda de la carretera GI-533 i del carrer Can Solà



Fotografia 27. Traçat de la canonada per la zona verda



Fotografia 28. Traçat de la canonada per la zona verda



Fotografia 29. Traçat de la canonada per la zona verda



Fotografia 30. Traçat de la canonada per la zona verda



Fotografia 31. Hidrant a la vorera



Fotografia 32. Traçat de la canonada per la zona verda



Fotografia 33. Traçat de la canonada per la zona verda



Fotografia 34. Creuament del Carrer Major



Fotografia 35. Creuament del Carrer Major



Fotografia 36. Final del traçat de la canonada a la vorera



Fotografia 37. Final del traçat de la canonada a la vorera

2.3. Fase 3: Carrer de les Escoles



Fotografia 38. Inici del traçat de la canonada al Carrer de les Escoles



Fotografia 39. Inici del traçat de la canonada al Carrer de les Escoles



Fotografia 40. Traçat de la canonada al Carrer de les Escoles



Fotografia 41. Armaris dels comptadors



Fotografia 42. Traçat de la canonada al Carrer de les Escoles



Fotografia 43. Traçat de la canonada al Carrer de les Escoles



Fotografia 44. Traçat de la canonada al Carrer de les Escoles



Fotografia 45. Armari de comptador



Fotografia 46. Traçat de la canonada al Carrer de les Escoles



Fotografia 47. Traçat de la canonada a l'encreuament del Carrer de les Escoles amb el carrer del pou



Fotografia 48. Hidrant a l'encreuament del Carrer de les Escoles amb el carrer del pou



Fotografia 49. Traçat de la canonada al Carrer de les Escoles



Fotografia 50. Armari de comptador



Fotografia 51. Traçat de la canonada al Carrer de les Escoles



Fotografia 52. Traçat de la canonada a l'encreuament del Carrer de les Escoles amb el carrer de la Rectoria



Fotografia 53. Traçat de la canonada a l'encreuament del Carrer de les Escoles amb el carrer de la Rectoria



Fotografia 54. Traçat de la canonada al Carrer de les Escoles



Fotografia 55. Traçat de la canonada al Carrer de les Escoles



Fotografia 56. Traçat de la canonada al Carrer de les Escoles



Fotografia 57. Final del traçat de la canonada al Carrer de les Escoles



Fotografia 58. Final del traçat de la canonada al Carrer de les Escoles



Fotografia 59. Final del traçat de la canonada al Carrer de les Escoles

ANNEX NÚM. 4. CÀLCULS HIDRÀULICS

ANNEX NÚM. 4: CÀLCULS HIDRÀULICS

ÍNDEX

1. INTRODUCCIÓ 3
2. ESQUEMA DE FUNCIONAMENT DE LA XARXA D'ABASTAMENT 3
3. CABALS DE DISSENY 5
3.1. Distribució 5
3.2. Contra-incendis 5
4. DIMENSIONAT DE LES CANONADES DE DISTRIBUCIÓ EN BAIXA 6
4.1. Criteris de disseny de les canonades i el sistema 6
4.2. Metodologia de càlcul 6
4.3. Model de càlcul 6
4.3.1. Pèrdues de càrrega 7
4.4. Sortida gràfica del model EPANET 8
4.5. Determinació de diàmetres de canonada 8
4.6. Emplaçament d'hidrants 8
4.7. Models i resultats 8
4.7.1. Funcionament de la xarxa existent 8
4.7.2. Mancances detectades 10
4.7.3. Funcionament de la xarxa projectada 11
5. CONCLUSIONS 12

1. INTRODUCCIÓ

En aquest annex s'efectuen els càlculs hidràulics pel dimensionat dels nous elements de la xarxa d'abastament d'Aiguaviva.

2. ESQUEMA DE FUNCIONAMENT DE LA XARXA D'ABASTAMENT

L'aigua subministrada de la xarxa prové majoritàriament del Pou Vell amb un 55 % respecte del total i, la resta, de la connexió en Alta de Cicle d'Aigua del Ter, S.A. (en endavant CATSA) amb un 45 %.

L'aigua captada pel Pou Vell (i pel pou Nou si fos operatiu) es condueix al Dipòsit Nou de 500 m^3 de capacitat i amb solera a la cota 187 m. Al seu costat es troba el dipòsit Vell, amb una capacitat de 170 m^3.

L'aigua provinent de la connexió en Alta de CATSA es condueix a diferents infraestructures. Per una banda, mitjançant el sistema de Re elevació Aiguaviva, l'aigua arriba al Dipòsit Nou i, per altra banda, gràcies al Grup de Pressió del sector "Casa Nova".

Els Dipòsits Nou i Vell distribueixen a les xarxes d'Aiguaviva, Xarxa de Mas Aliu i Xarxa Casa Nova. Aquestes últimes a partir de dues vàlvules reductores de pressió.

A continuació s'adjunta l'esquema de funcionament de l'abastament d'Aiguaviva:

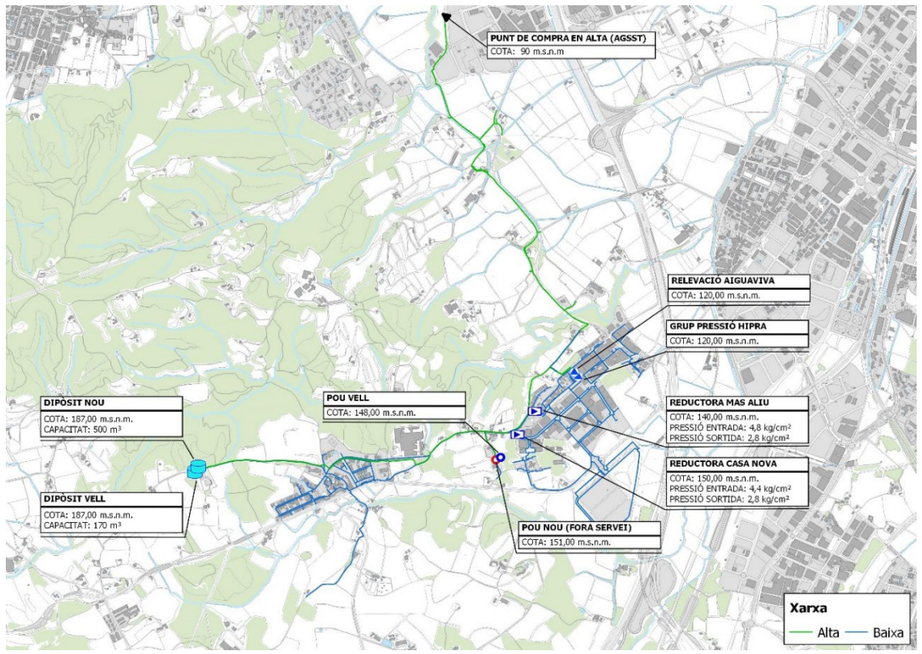

Figura 1. Esquema de funcionament horitzontal de l'abastament d'Aiguaviva

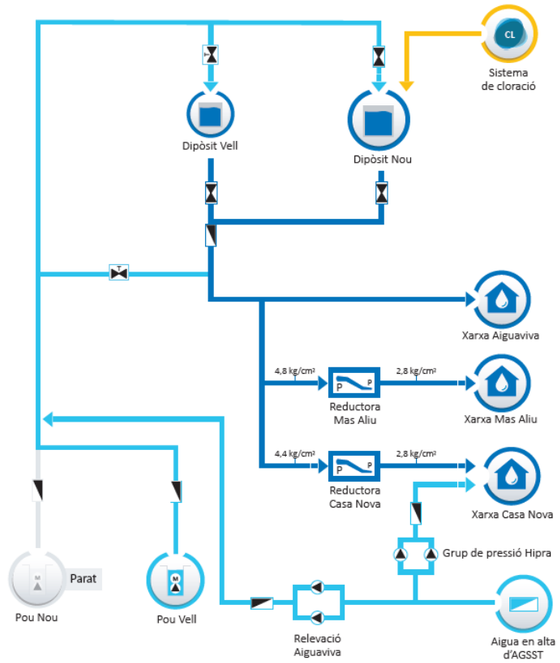

Figura 2. Esquema de funcionament vertical de l'abastament d'Aiguaviva

L'abastament disposa d'un sistema de telegestió, SITCAB (Sistema Integral de Telegestió i Control d'abastament) que consisteix en automatitzar el procés i disposar d'una eficaç eina de supervisió i control de l'abastament d'aigua. Aquest sistema disposa d'una estació central que processa tota la informació que rep i mostra en tot moment l'estat dels paràmetres establerts.

La xarxa d'abastament d'Aiguaviva té una longitud de 27,43 km, composta principalment per materials plàstics, tal com es mostra a la següent taula.

Xarxa	Longitud	%
Alta	7.794,20	28%
PE	5.572,14	71%
FC	2.222,06	29%
Baixa	19.634,70	72%
PE	17.398,25	89%
PVC	20,94	0%
FC	2.215,50	11%
Total general	27.428,89	100%

Taula 1. Material i longitud de les canonades d'abastament d'Aiguaviva

L'aigua subministrada de la xarxa prové de pous ubicats al municipi. El volum d'aigua subministrat des del dipòsit de capçalera l'any 2022 per a tot l'abastament va ser de 238.944 m³/any mentre que el volum total registrat ha estat de 156.979 m³/any. Partint d'aquests valors, es calcula que el rendiment de la xarxa d'abastament d'Aiguaviva és d'aproximadament 65,69 %.

La xarxa de distribució d'aigua potable del municipi, és tant del tipus ramificat com mallat, de materials normalment plàstics (PE) i diferents diàmetres. Distribueix l'aigua potable als diferents nuclis, urbanitzacions i polígons industrials del municipi d'Aiguaviva:

- Nucli d'Aiguaviva
- Casa Nova
- Mas Aliu
- HIPRA

Les seves característiques de les mateixes, es poden observar a les següents taules i figures.

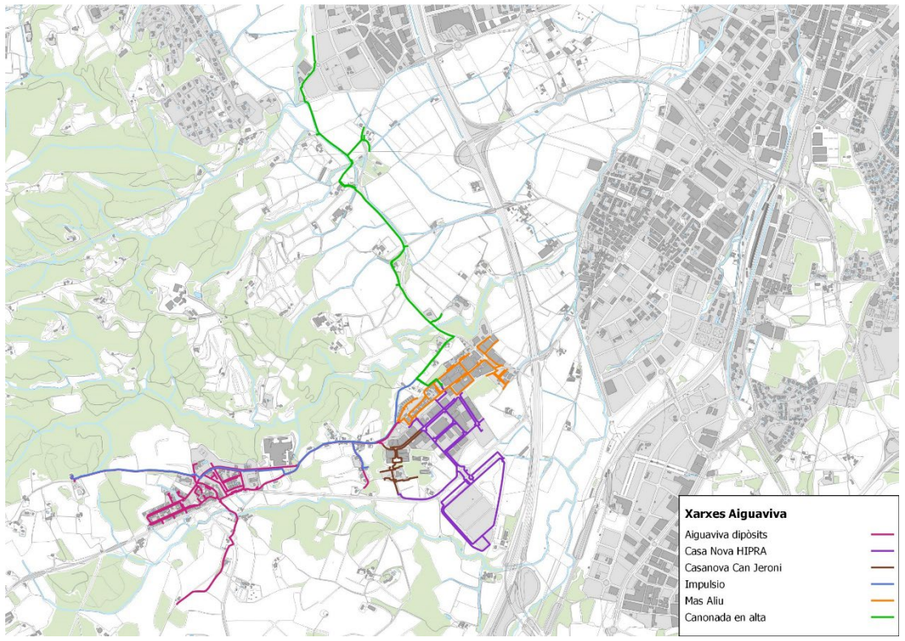

Figura 3. Xarxes d'Aiguaviva

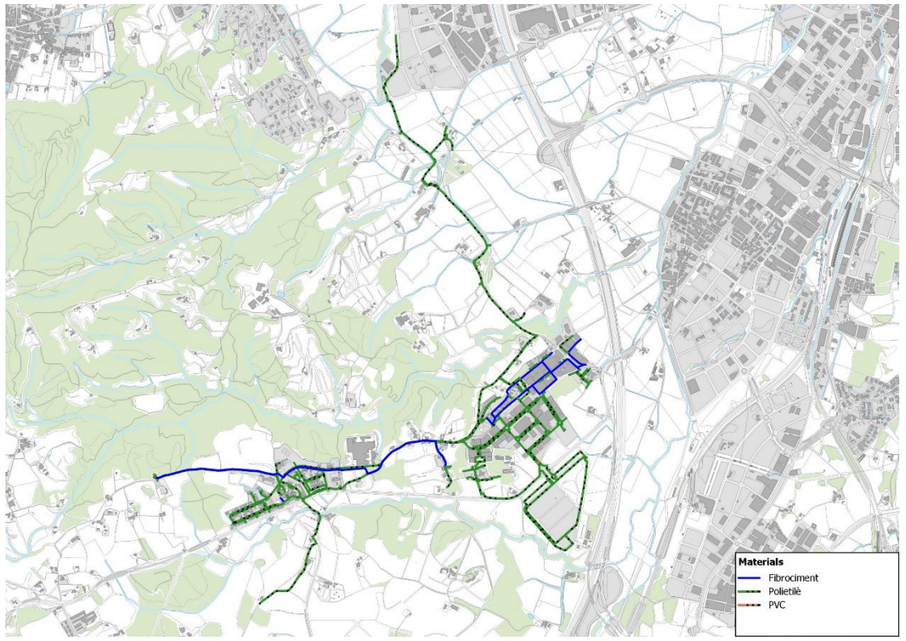

Figura 4. Materials actuals a la xarxa d'Aiguaviva

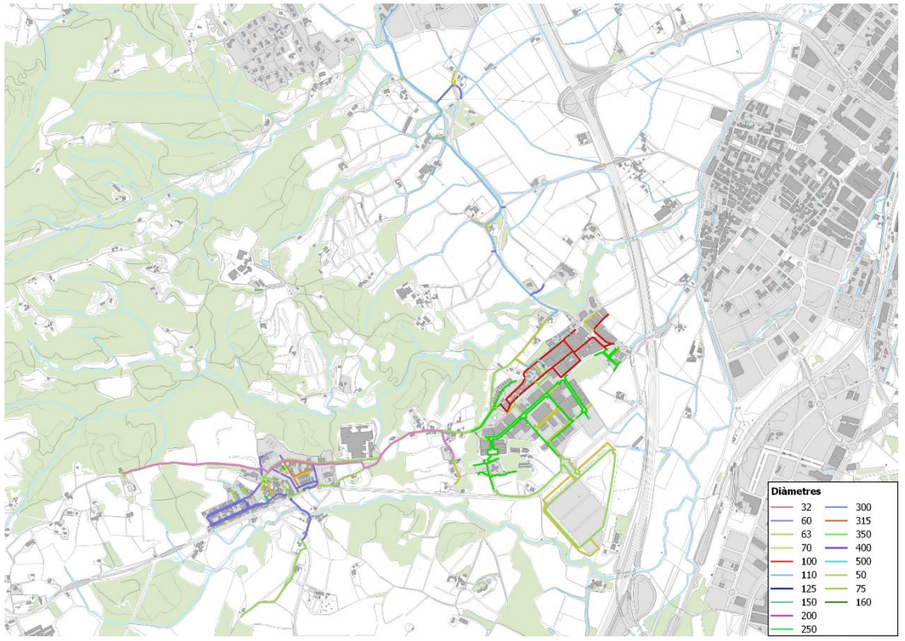

Figura 5. Diàmetres actuals a la xarxa d'Aiguaviva

Tipus	Sector	Valores Suma de longitud	%
Alta	Impulsio	3.212,04	12%
	Canonada en alta	4.582,16	17%
Total Alta		**7.794,20**	**28%**
Baixa	Casa Nova HIPRA	6.626,77	24%
	Aiguaviva diposits	7.950,99	29%
	Casanova Can Jeroni	1.494,62	5%
	Mas Aliu	3.562,32	13%
Total Baixa		**19.634,70**	**72%**
Total general		**27.428,89**	**100%**

Taula 2. Resum de longituds de les canonades per xarxes

Xarxa	Longitud (m)	%
Alta	**7.794,20**	**28%**
PE	5.572,14	71%
FC	2.222,06	29%
Baixa	**19.634,70**	**72%**
PE	17.398,25	89%
PVC	20,94	0%
FC	2.215,50	11%
Total general	**27.428,89**	**100%**

Taula 3. Resum de materials de les canonades per xarxes

	FC	PE	PVC	Total genera
Alta	**2.222,06**	**5.330,16**		**7.552,22**
200		3.212,75		3.212,75
160		980,53		980,53
150	2.222,06			2.222,06
125		439,99		439,99
110		3,14		3,14
63		693,77		693,77
Baixa	**2.215,50**	**17.640,22**	**20,94**	**19.876,67**
160		6.766,48	6,12	6.772,59
125		2.686,77		2.686,77
110		4.370,49	5,6	4.376,09
100	2.178,94			2.178,94
75		477,05		477,05
63		2.925,43		2.925,43
60	36,56			36,56
50		125,68	9,23	134,91
32		288,33		288,33
Total general	**4.437,56**	**22.970,38**	**20,94**	**27.428,89**

Taula 4. Longitud de les canonades per diàmetres a la xarxa d'Aiguaviva

3. CABALS DE DISSENY

3.1. Distribució

Actualment l'abastament d'Aiguaviva disposa de comptador volumètric tant en les captacions com en els dipòsits i tots els abonats connectats a la xarxa, un total de 346 comptadors. Amb les dades que es registren d'aquest cabalímetre és possible comptabilitzar la quantitat de pèrdues d'aigua potable que hi ha a la xarxa.

A continuació s'adjunta les dades dels consums del municipi:

Dades de consums	
Número abonats	346
Consum subministrada	238.944 m^3/any
Consum registrada	156.979 m^3/any
Rendiment de la xarxa	65,69 %

Taula 5. Cabals subministrats en 2022

3.2. Contra-incendis

La Instrucció Tècnica Complementària SP 120:2010 (*Sistemes d'hidrants d'incendi per a ús exclusiu de bombers*) estableix els requeriments que han de complir els hidrants per extinció d'incendis. Aquells a tenir en compte durant el disseny de la xarxa són els següents:

- Han d'estar emplaçats a la via pública o espais d'accessibilitat equivalent per a vehicles de bombers, i a una distància tal que qualsevol punt d'una façana a nivell de rasant estigui a menys de 100 metres d'un hidrant.
- Els hidrants exteriors han de ser de tipus de columna hidrant a l'exterior (CHE) o hidrant en arqueta.
- El disseny i l'alimentació de la xarxa que suporti els hidrants ha de considerar la hipòtesi del consum més desfavorable amb l'ús simultani de dos hidrants immediats durant dues hores, i el cabal a cadascun d'ells ha de ser de 1.000 l/min. La pressió de sortida per cada boca d'hidrant ha de ser superior a 102 kPa (10,4 mca).

En conseqüència, el cabal total que ha de suportar la xarxa és de 33,33 litres per segon. Amb aquest cabal, s'ha de garantir una pressió als hidrants en funcionament de 10,4 metres de columna d'aigua (mca).

Els hidrants s'instal·len en canonades amb un diàmetre mínim de 125 mm, que garanteixen el funcionament adequat dels mateixos tant per cabal com per pressió.

4. DIMENSIONAT DE LES CANONADES DE DISTRIBUCIÓ EN BAIXA

4.1. Criteris de disseny de les canonades i el sistema

Les noves canonades de distribució es dimensionen per garantir el compliment de la normativa contra incendis. Aquesta actuació es proposa al Pla Director d'Abastament d'Aiguaviva, on s'indiquen les actuacions necessàries per complir amb al normativa contra incendis (Llei 3/2010, Instrucció Tècnica Complementària SP120/10 i la INT/324/2012). Aquesta normativa com a punts més destacats exigeix:

- Els hidrants exteriors han de ser de tipus de columna hidrant a l'exterior (CHE) o hidrant en arqueta.
- Aquests hidrants han d'estar emplaçats a la via pública o espais d'accessibilitat equivalent per a vehicles de bombers, i a una distància tal que **qualsevol punt d'una façana a nivell de rasant estigui a menys de 100 metres d'un hidrant**.
- El disseny i l'alimentació de la xarxa que suporti els hidrants ha de considerar la hipòtesi del consum més desfavorable amb **l'ús simultani de dos hidrants immediats durant dues hores, i el cabal a cadascun d'ells ha de ser de 1000 l/min**. La pressió de sortida per cada boca d'hidrant ha de ser superior a 102kPa (10,4 mca).

En conseqüència, el sistema ha de garantir una reserva de 240 m³ per a l'ús dels hidrants en les condicions descrites a la normativa, i el cabal total que ha de suportar la xarxa és de 33,33 litres per segon. Amb aquest cabal, s'ha de garantir una pressió als hidrants en funcionament de 10,4 metres de columna d'aigua (mca).

Prenent en consideració aquests valors, i atenent al fet que el cabal requerit per al correcte funcionament dels hidrants és major al requerit per l'abastament de la població, els requeriments dels hidrants determinen el dimensionament hidràulic de la xarxa.

Per tant, els criteris utilitzats pel dimensionat hidràulic del sistema són els que es mostren a continuació.

- S'utilitzaran canonades de PEAD 100 i pressió nominal mínima de 10 atm. El diàmetre mínim serà el següent:
    - 63 mm per canonades d'ús exclusiu per abastament d'aigua potable.
    - 125 mm per canonades que s'utilitzin també per a extinció d'incendis.
- La canonada de subministrament es dimensionarà per garantir el cabal necessari per dos hidrants (extraordinari).
- S'ha considerat l'ús de dos hidrants durant dues hores, essent aquest cabal de 1000 l/min per cada hidrant. La pressió de sortida per la boca de l'hidrant serà superior a 10 (al quadrat) kPa (10 mca).
- La velocitat òptima de l'aigua en una canonada es resumeix a la taula següent:

Diàmetre en mm	*Velocitat en m/s*
De 50 a 100	*0.6*
De 100 a 175	*0.7*
De 200 a 300	*0.8*
De 300 a 400	*0.9*
De 400 a 500	*1*

Taula 6. Velocitats òptimes de funcionament per una canonada d'impulsió

- La pressió nominal de la canonada haurà de ser superior a la pressió normal de funcionament del sistema inclòs els transitoris de la conducció.
- Les pressions a la xarxa han d'estar compreses entre 15 mca i 60 mca.
- El dimensionat es realitzà a partir de la formulació de Darcy-Weisbach.

Alhora en aquest annex es comprovarà el correcte funcionament de la xarxa pel correcte subministrament als abonats a la xarxa d'aigua potable d'Aiguaviva.

4.2. Metodologia de càlcul

La metodologia utilitzada pel càlcul de la xarxa ha estat la següent:

- Determinació del cabal de disseny a partir de les previsions de consum futur i requisits per hidrants.
- Determinació dels diàmetres de canonada segons els criteris establerts a l'apartat anterior.
- Emplaçament dels hidrants assegurant el compliment dels requisits d'ubicació i nombre necessari.
- Comprovació de la idoneïtat de les instal·lacions i equips d'abastament existents.
- Simulació de la xarxa (actual i projectada) per a consum futur i extinció d'incendis.
- Iteracions fins dimensionat i anàlisi de resultats.

4.3. Model de càlcul

Pel dimensionat de la connexió d'aigua potable s'utilitza un model hidràulic específicament dissenyat per a xarxes d'aigua potable. Concretament, s'utilitza el programa EPANET. Aquest programa permet realitzar simulacions en períodes prolongats del comportament hidràulic de les xarxes de subministrament a pressió. El programa calcula les pèrdues de càrrega mitjançant les fórmules de Darcy-Weisbach i contempla les pèrdues menors en colzes, accessoris, etc.

4.3.1. Pèrdues de càrrega

El model té en compte les pèrdues de càrregues primàries i secundàries. Les pèrdues de càrrega en una instal·lació d'impulsió es poden calcular amb l'expressió de l'equació següent:

$$\Delta h = \Delta h_c + \Delta h_L \qquad [1]$$

On:

Δh: pèrdues de càrrega totals en la instal·lació (m.c.a.)

Δhc: pèrdues de càrrega continues (m.c.a.)

ΔhL: pèrdues de càrrega localitzades en elements singulars (m.c.a.)

4.3.1.1. Pèrdues primàries

Les pèrdues primàries o continues són les pèrdues degudes al fregament de l'aigua en la canonada i es poden determinar amb la fórmula universal per la pèrdua de càrrega de Darcy-Weisbach que es mostra en l'equació següent.

$$J = \frac{\Delta h}{L} = \frac{f}{ID} \cdot \frac{v^2}{2 \cdot g} \qquad [2]$$

On:

J: pèrdues de càrrega continues per unitat de longitud de canonada (m.c.a./m)

Δh: pèrdues de càrrega continuades en la canonada (m.c.a.)

ID: diàmetre intern de la canonada (m)

v: velocitat del fluid (m/s)

g: acceleració de la gravetat (m/s^2)

f: coeficient de fregament (adimensional)

El coeficient de fregament és funció del règim fluidodinàmic (avaluat amb el nombre de Reynolds), del diàmetre de canonada i de la rugositat de la canonada (funció del material). Per règims fluidodinàmics turbulents de transició, es pot utilitzar la fórmula logarítmica de Colebrook-White, que es mostra en l'equació següent.

$$f = \frac{0{,}25}{\left(\log\left(\frac{K}{3{,}71 \cdot ID} + \frac{2{,}51}{\mathrm{Re} \cdot \sqrt{f}}\right)\right)^2} \qquad [3]$$

On:

f: coeficient de fregament (adimensional)

K: rugositat absoluta de la canonada (m)

ID: diàmetre intern de la canonada (m)

Re: relació entre esforços inercials i esforços viscosos de Reynolds (adimensional), calculada amb l'equació següent

$$\mathrm{Re} = \frac{ID \cdot v \cdot \rho}{\mu} \qquad [4]$$

On:

ID: diàmetre intern de la canonada (m)

v: velocitat del fluid (m/s)

ρ: densitat del fluid (m3/s)

μ: viscositat cinemàtica del fluid (m^2/s)

La viscositat d'un fluid depèn de la temperatura, per una temperatura de 20,00ºC, la viscositat és de 1,01·10^{-3} Pa·s.

4.3.1.2. Pèrdues de càrrega localitzades

Les pèrdues de càrrega localitzades són degudes a elements singulars. La pèrdua de càrrega que provoca un element singular es pot calcular amb l'expressió de següent.

$$\Delta h_L = k \cdot \frac{v^2}{2 \cdot g} \qquad [5]$$

On:

ΔhL: pèrdua de càrrega en un element singular (m.c.a.)

k: coeficient adimensional que és funció de l'element

v: velocitat del fluid en dins la canonada (m/s)

g: acceleració de la gravetat (m/s2)

Per tant, les pèrdues de càrrega localitzades es poden expressar com l'equació següent.

$$\Delta h_L = \frac{v^2}{2 \cdot g} \cdot \sum n_i \cdot k_i \qquad [6]$$

On:

ni: nombre d'elements singulars d'un determinat tipus

ki: coeficient d'un determinat element singular

A la següent taula es mostren el tipus d'elements singulars que componen la instal·lació amb els corresponents valors de k.

Coeficients de pèrdues puntuals	
Element	**K**
T amb flux principal	0,6
T amb flux per la branca	1,8
Colze	1,14
Comporta oberta	0,2
Reducció	1,15
Vàlvula anti-retorn	2
Entrada a dipòsit	1
Vàlvula reguladora	10
Filtre caça pedres	0,7

Taula 7. Valors de K per a pèrdues puntuals en elements

4.4. Sortida gràfica del model EPANET

La llegenda de colors que es mostraran en les simulacions fetes és la següent:

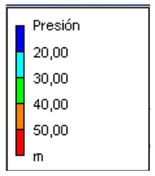

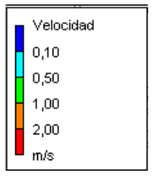

En els esquemes obtinguts de l'EPANET es mostraran les velocitats de les canonades i les pressions a dins d'aquestes, tal com es mostra a la figura següent

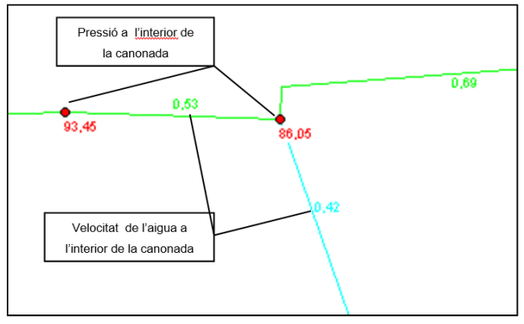

4.5. Determinació de diàmetres de canonada

S'utilitzen canonades de polietilè d'alta densitat (PEAD100) de pressió nominal de 10 bars (PN10). Les canonades es diferencien en dos grups:

1. Xarxa principal. Les canonades tenen un diàmetre mínim de 125 mm i s'hi instal·len hidrants per extinció d'incendis.
2. Xarxa secundària. Destinada únicament a abastament d'aigua potable en carrers secundaris. S'estableix un diàmetre mínim de 63 mm.

4.6. Emplaçament d'hidrants

Segons la Instrucció Tècnica Complementària SP 120:2010, qualsevol punt d'una façana a nivell de rasant ha de ser ubicat a menys de 100 metres d'un hidrant.

Els hidrants s'instal·len en canonades de diàmetre de 125 mm, que garanteixen el funcionament adequat dels mateixos tant per cabal com per pressió.

4.7. Models i resultats

4.7.1. Funcionament de la xarxa existent

Anàlisi de funcionament de la xarxa i de les pressions

La xarxa d'abastament d'Aiguaviva, en condicions de consum màxim (hora punta) té una pressió mitjana de 33,75 m.c.a. Tenint en compte la distribució dels valors de pressió observats (Figura 6), les pressions es troben repartides en un llarg rang de valors.

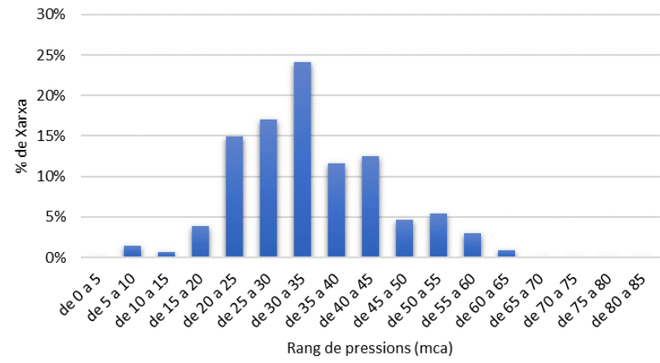

Figura 6. Diagnosis actual amb cabal màxim (hora punta)

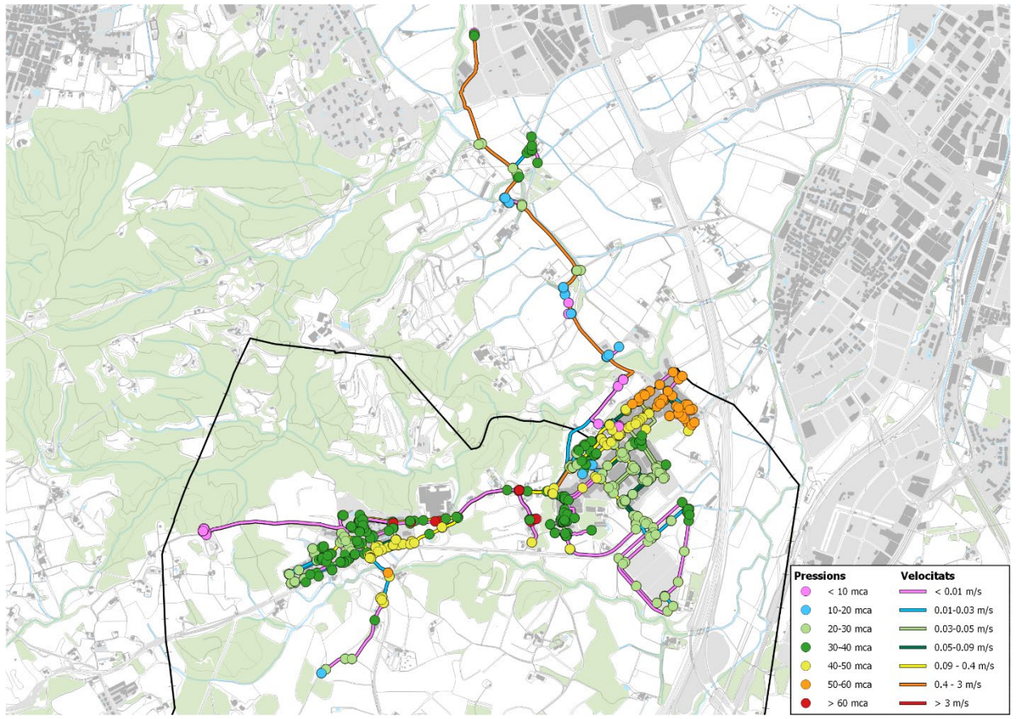

Figura 7. Rangs de pressions observats en la diagnosis actual amb cabal màxim (hora punta)

Modelització amb cabals de consum i cabals contra incendis

El Reial Decret 513/2017, del 22 de maig, pel que s'aprova el Reglament d'instal·lacions de protecció contra incendis, estableix que el cabal mínim ininterromput que pugui subministrar cada hidrant sigui de 500 l/min. La pressió mínima requerida per a ompliment de camions en zona urbana és de 1 kg/cm^2, i per a hidrants de descàrrega directa, una pressió mínima de 5 kg/cm^2.

En aquest sentit, s'ha comprovat el comportament de la xarxa existent pel subministrament d'aigua contra incendis d'Aiguaviva. Els hidrants existents al municipi no compleixen amb les condicions de pressió per a descàrrega directa (5kg/cm^2) però si compleixen les condicions mínimes per al ompliment de camions (1 kg/cm^2). No obstant això, hi ha hidrants que no compleixen amb els cabal mínim exigit per la normativa vigent (500 l/min).

A la Figura 8 es pot veure la cobertura d'hidrants actual, mentre que a la Figura 9 es pot veure un mapa on es poden visualitzar els hidrants que compleixen amb el Reial Decret.

Per alta banda, la Llei 3/2010, del 18 de febrer, de prevenció i seguretat en matèria d'incendis en establiments, activitats, infraestructures i edificis, i la Instrucció Tècnica Complementària SP120/10, obligant, entre altres, a que l'ordenació i urbanització de terrenys mitjançant figures de planejament hauran d'incloure la instal·lació d'hidrants d'incendi en xarxes d'abastament d'aigua en les condicions que fixa l'annex d'aquesta Instrucció Tècnica. Entre altres condicions, aquesta Instrucció Técnica obliga a instal·lar hidrants de diàmetre 100 mm en la via pública "a una distància tal que qualsevol punt d'una façana a nivell de rasant estigui a menys de 100 m d'un hidrant". Respecte a la xarxa de distribució d'aigua potable, la Instrucció Tècnica exigeix que pugui suportar "la hipòtesi del consum més desfavorable amb l'ús simultani de dos hidrants immediats durant dues hores, essent el cabal a cadascun d'ells de 1.000 l/min, amb una pressió de sortida per a cada boca d'hidrant superior a 1 kg/cm^2".

En aquest sentit, s'ha comprovat el comportament de la xarxa existent pel subministrament d'aigua contra incendis de la xarxa contra incendis del municipi referent al compliment d'aquesta Llei i de la Instrucció tècnica. Es comprova que gran part dels hidrants existents en el municipi no compleixen amb les condicions mínimes de pressió i cabal exigits per la normativa vigent a nivell autonòmic (Figura 10).

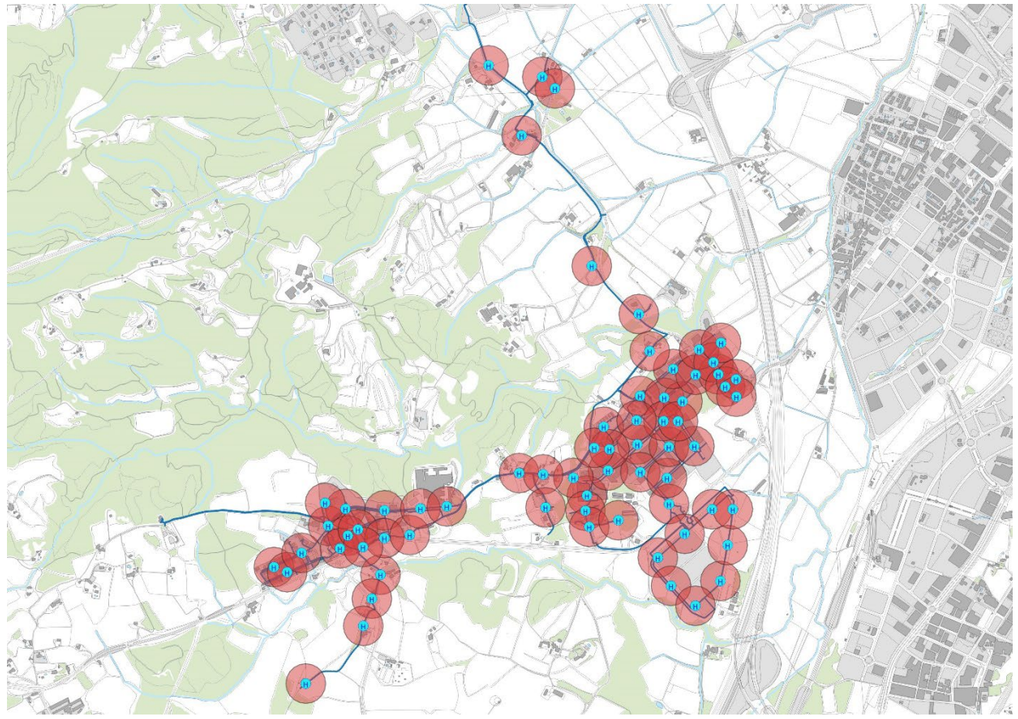

Figura 8. Cobertura superficial d'hidrants existents al municipi d'Aiguaviva

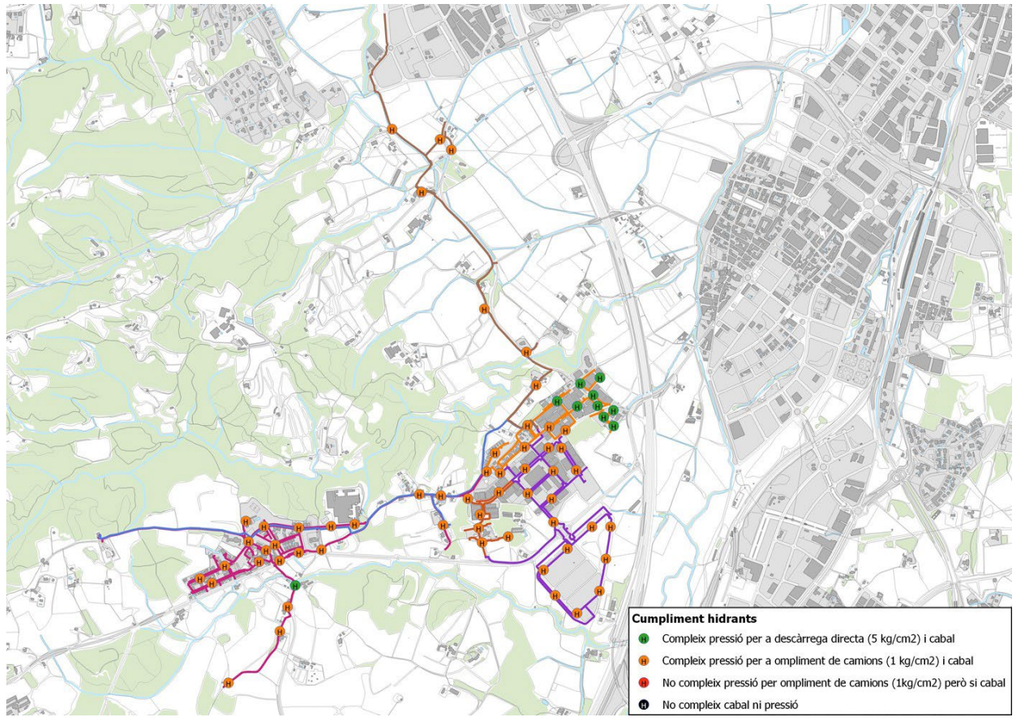

Figura 9. Compliment del Reial Decret 513/2017 a la xarxa d'hidrants existents al municipi d'Aiguaviva

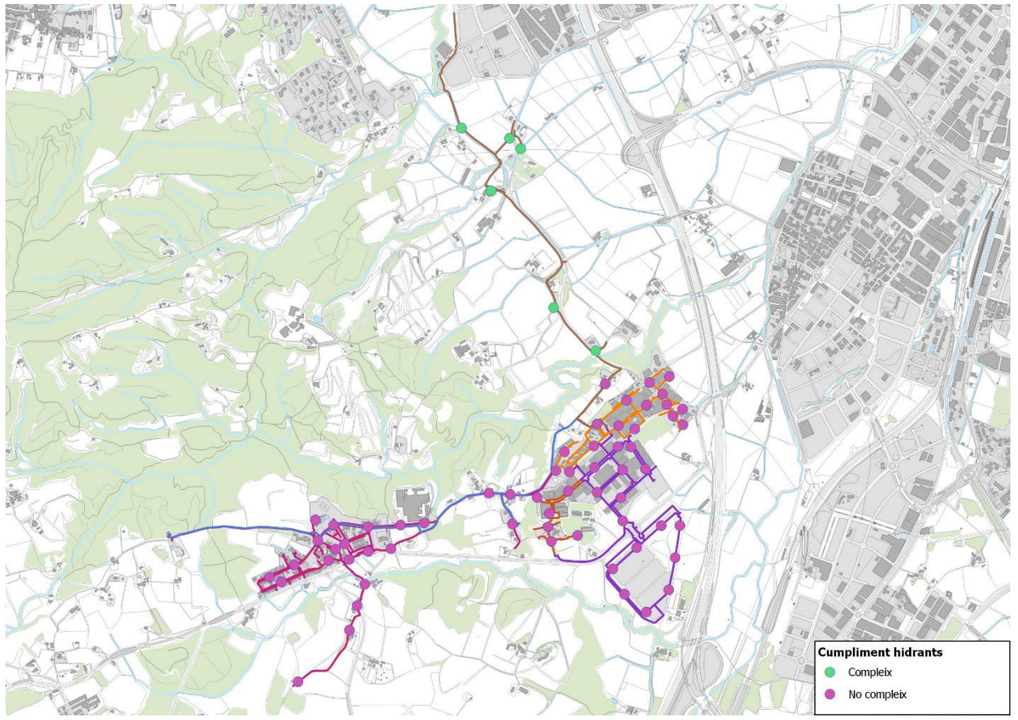

Figura 10. Compliment de la Llei 3/2010 a la xarxa d'hidrants existents al municipi d'Aiguaviva.

4.7.2. Mancances detectades

A continuació es descriu la problemàtica detectada a la xarxa d'abastament en referència a aquest projecte constructiu.

4.7.2.1. Renovació de la xarxa del camí del cementiri, Ctra GI-533 i carrer de les Escoles

Part de la xarxa de subministrament és antiga, construïda fa més de 20 anys i que ha superat amb escreix la seva via útil. Concretament la xarxa instal·lada al Camí del Cementiri, el carrer Escoles i una part de canonada instal·lada a la Carretera 553.

Aquests tres sectors de la xarxa d'Aiguaviva presenten deficiències estructurals que provoca que sigui la zona on apareixen les fuites més rellevants i conseqüentment pèrdues d'aigua.

Durant l'any 2022 s'han reparat 5 avaries fortuïtes a la canonada de 160 mm i 9 en els dos sector que es volen renovar d'un total de 33 avaries en tot el municipi.

El tub existent al camí del Cementiri és la canonada principal de distribució que subministra a tota la població d'Aiguaviva. Aquesta canonada es troba situada a una profunditat considerable i presenta problemes estructurals importants. Quan apareix una avaria, degut a les característiques d'instal·lació

(profunditat i tipologia i ubicació del terreny) és molt dificultós les reparacions. També cal destacar que el fet de ser la canonada principal de distribució, qualsevol reparació d'avaria en aquest tub implica deixar sense subministrament d'aigua a tot el poble d'Aiguaviva.

Per aquest motiu és necessari actuar amb l'objectiu de millorar l'eficiència de la xarxa municipal del poble d'Aiguaviva i alhora garantir un bon servei als usuaris.

Amb l'execució de l'actuació descrita, s'estima un volum de pèrdues a eliminar de 33.530 m^3 d'aigua a l'any.

Es proposa renovar aquest sector de xarxa, és a dir, les canonades de PE existents, de 160 i 125 mm de diàmetre, dels sectors esmentats; **camí del cementiri, carrer Escoles i part de la carretera i 553 a l'alçada de la rotonda** per tal de millora l'eficiència energètica i reduir les pèrdues hídriques del municipi.

La xarxa d'hidrants del municipi d'Aiguaviva és insuficient, ja que alguns punts de la xarxa de subministrament no estan coberts. El municipi no disposa de grups contra incendis i per tant, els hidrants no compleixen amb la normativa d'incendis (2 hidrants a 1000L/min) per no tenir la pressió necessària (min 10 mca) amb el cabal demanat per la normativa.

A partir de la modelització matemàtica amb hidrants en funcionament, s'observen problemes de funcionament en alguns casos, ja que, per una banda hi ha hidrants connectats a canonades de diàmetre insuficient, o be estan a molta distància del dipòsit de subministrament, amb la qual cosa la pressió resultant és inferior a la normativa.

Per aquest motiu, la canonada que circula pel camí del Cementiri augmentarà el seu diàmetre de DN160 a DN200 mm, tal com es proposa al Pla Director D'Abastament.

Aquesta actuació correspon a les actuacions C.14 i C.15 del Pla Director d'Abastament d'Aiguaviva.

4.7.3. Funcionament de la xarxa projectada

Es proposa renovar tota la xarxa de distribució existent degut al mal estat de les canonades i executar les actuacions descrites en l'apartat anterior.

4.7.3.1. Funcionament contra-incendis

Amb l'objectiu de complir amb la normativa vigent descrita als apartats anteriors, es proposa augmentar el diàmetre de la canonada d'abastament al municipi que circula pel camí del cementiri (fase 1 del projecte).

A continuació es mostra la modelització de la xarxa proposada en el cas de funcionament de dos hidrants consecutius al final del traçat de la canonada del camí del Cementiri.

En el primer cas es comprova el funcionament dels hidrants consecutius 1 i 2.

Tal com es mostra al model que es pot observar a continuació la xarxa proposada garanteix el compliment de la normativa contra-incendis.

- Hidrant 1: cabal de 16,67 l/s i 17,60 mca.
- Hidrant 2: cabal de 16,67 l/s i 18,14 mca

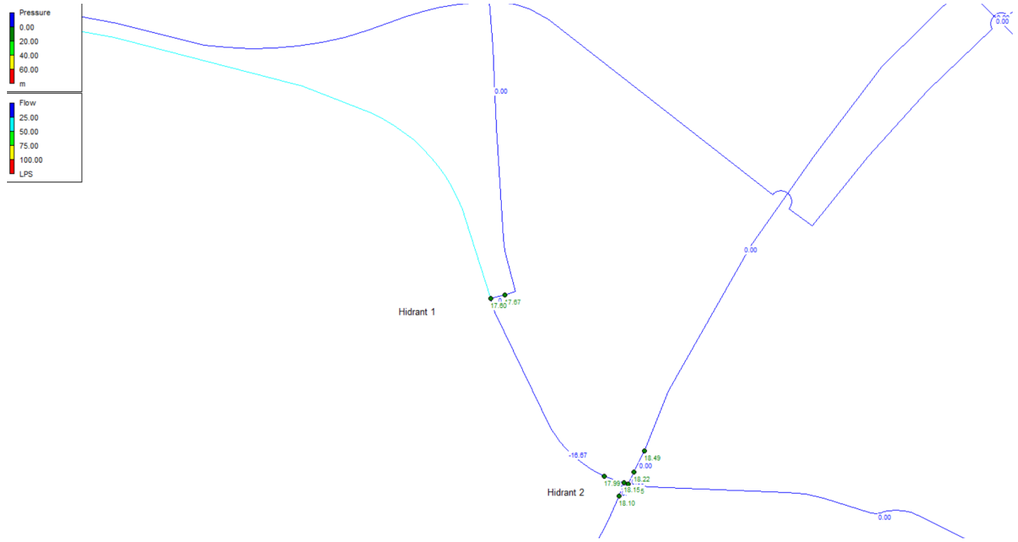

Figura 11 Funcionament de la xarxa proposada contra-incendis

4.7.3.2. Funcionament per consum ordinari

A continuació es mostren els resultats obtinguts al model matemàtic de la xarxa per consum ordinari

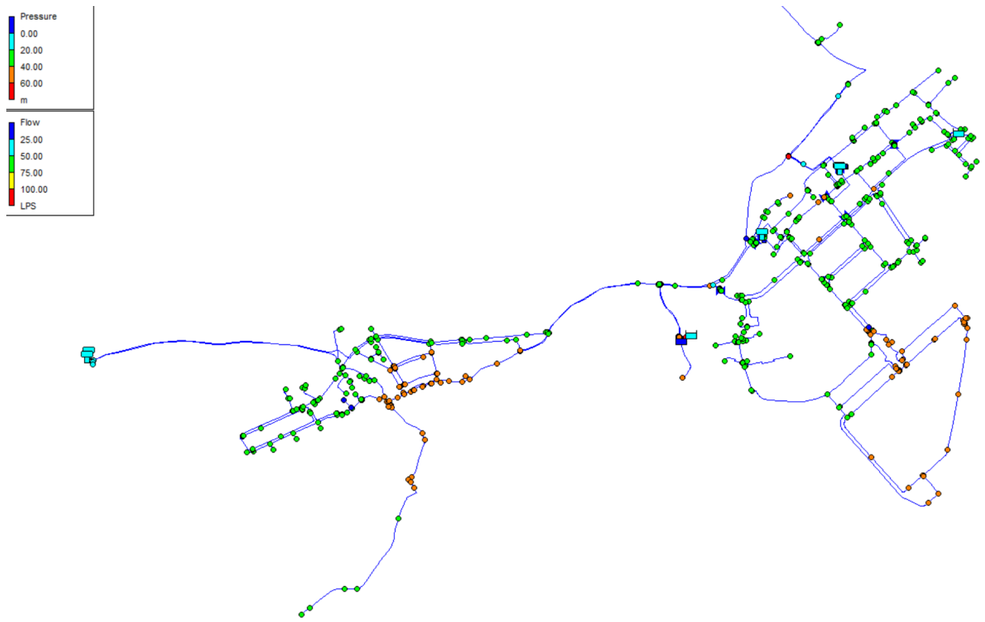

Figura 12. Funcionament de la xarxa proposada per consum ordinari

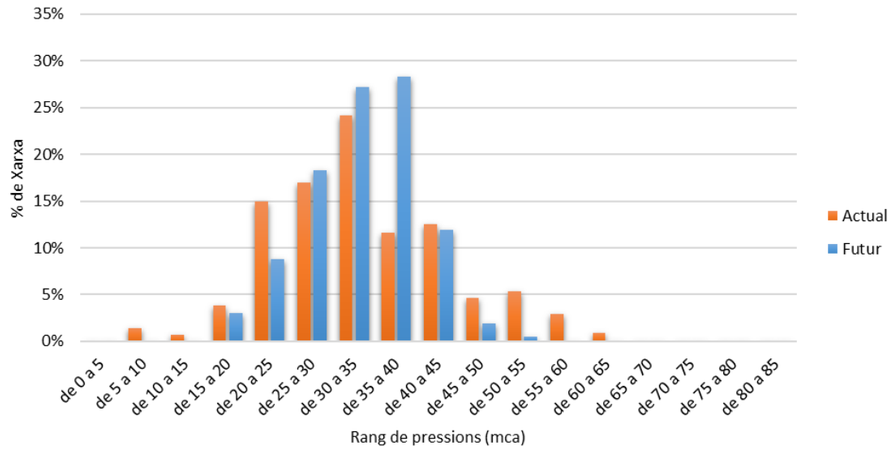

Comparant les pressions futures de les actuacions amb les pressions actuals, es pot observar que han disminuït les pressions màximes i mínimes i la majoria es situen entre 25 i 50 mca, dins del rang considerat correcte.

5. CONCLUSIONS

A partir dels càlculs efectuats es poden indicar les següents conclusions:

- <u>Renovació de la xarxa del camí del cementiri, Ctra GI-533 i carrer de les Escoles</u>
  - La canonada d'abastament de PEAD DN160 PN10 que circula pel camí del cementiri (fase 1) es substituirà per una canonada de PEAD DN200 PN10.
  - La canonada de PEAD DN160 PN10 que circula en paral·lel a la carretera GI-533 (fase 2) es renovarà per una canonada de PEAD DN160 PN10.
  - La canonada de PEAD DN125 PN10 que circula pel carrer de les Escoles (fase 3) es substituirà per una canonada de PEAD DN125 PN10.

ANNEX NÚM. 5. CÀLCULS ESTRUCTURALS

ANNEX NÚM. 5: CÀLCULS ESTRUCTURALS

ÍNDEX

1. INTRODUCCIÓ 3

2. HIPÒTESIS DE CÀLCUL 3

3. METODOLOGIA DE CÀLCUL 3

APÈNDIX 1.- *RESULTATS DEL CÀLCUL MECÀNIC DE CANONADES* 5

1. INTRODUCCIÓ

Per determinar l'estabilitat estructural de la xarxa projectada es comproven les forces a què estan sotmeses les canonades al llarg del seu traçat, comparant-les amb la capacitat resistent del material.

2. HIPÒTESIS DE CÀLCUL

Condicions del càlcul:

- El tipus de canonades a instal·lar es constitueixen de tubs de polietilè d'alta densitat (PE100) de pressió nominal 10 bar (PN10), segons norma UNE-EN 12201-2:2012+A1:2020
- Segons la normativa UNE-EN 805:2000, generalment els tubs de PE es consideren flexibles en tots els seus diàmetres.

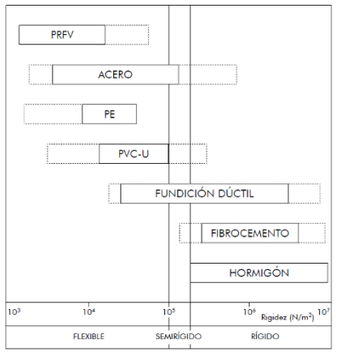

Figura 1. Classificació de materials.

Per aquest motiu, els càlculs estructurals es realitzen considerant que les canonades de PE són flexibles.

- Es consideren les càrregues externes a la canonada ocasionades per la interacció amb el trànsit rodat.
- Per cada canonada s'utilitza la corresponent rasa definida als plànols de projecte, assumint com a profunditat el recobriment mínim considerat.

3. METODOLOGIA DE CÀLCUL

El dimensionat de canonades enterrades de PE es realitzarà d'acord amb el que estableix la normativa UNE 53331:2021 (basada en al normativa alemanya ATV 127). Aquesta marca que cal comprovar el correcte funcionament de la canonada segons les hipòtesi de càrrega que es mostren a la taula següent:

Hipòtesis	Combinacions d'accions	Sol·licitació determinada
Hipòtesi 1	Pressió interna positiva	Estat tensional
Hipòtesi 2	Accions externes i pressió interna positiva	Estat tensional i deformacions
Hipòtesi 3	Accions externes	Estat tensional i deformacions
Hipòtesi 4	Accions externes i pressió interna negativa	Vinclament i col·lapse

Taula 1. Hipòtesis de càlcul mecànic de tubs plàstics segons UNE 53331:2021.

La comprovació d'aquestes hipòtesis s'ha efectuat amb el programa de la *Asociación Española de Fabricantes de Tubos y Accesorios Plásticos* (AseTUB) per al càlcul mecànic de canonades de PVC-U i PE en el cas de la canonada de polietilè.

Els paràmetres de disseny utilitzats per al càlcul mecànic de les canonades són els següents:

- Característiques de la instal·lació (materials i geometria de la rasa) i determinació de les accions sobre la canonada causades per càrregues externes i internes:

  1.- Característiques de la canonada (material, diàmetre, gruix paret i pressió).

  2.- Geometria de la rasa (alçada, angle de talús i amplada de la rasa sobre la generatriu superior de la canonada que està en funció del diàmetre escollit tal i com es recull en el plànol de rases).

  3.- Característiques del llit de la canonada (granular).

  4.- Característiques del terreny i replens (graves i arenes argiloses, graves i sorres poc argiloses).

- Determinació de les sol·licitacions a que està sotmesa la conducció.
- Elecció de la canonada de manera que la resistència a l'aixafament i la pressió de trencament compleixi amb els coeficients de seguretat establerts.

En l'apèndix 1 del present document, *Resultats del càlcul mecànic de canonades,* s'adjunten les sortides obtingudes del sofware de càlcul mecànic de canonades utilitzat, *Càlculo mecánico de tuberías* i *AseTUB.*

APÈNDIX 1.- *Resultats del càlcul mecànic de canonades*

AseTUB Grupo Sectorial Tuberías Plásticas de ANAIP

A|B|M Consulting

Informe de resultados de cálculo mecánico

DATOS SOBRE EL INFORME

Informe número : Resistència mecànica de la canonada
Fecha : 08-08-2024
A la atención de D./Dña. : ABM Serveis d'Enginyeria i Consulting, S.L.
Empresa / Entidad : ABM Serveis d'Enginyeria i Consulting, S.L.
Ciudad : Aiguaviva
Teléfono/Fax :
Correo electrónico : cgarcia@abm.cat
Referencia de la obra : Resistència mecànica de la canonada

INSTALACIÓN VÁLIDA

Coeficiente de seguridad empleado en el cálculo: A (>2,5)

1. CARACTERÍSTICAS DEL TUBO Y LA INSTALACIÓN

Tipo de conducción :	Saneamiento a presión (Tubos según norma UNE-EN 12201-2)
Tipo de Instalación :	Instalación en zanja

	Tubo	Unidades
Material del tubo :	PE100	
Presión nominal(PN) :	6	bar
Diámetro nominal (DN) :	160	mm
Espesor (e) :	6.2	mm
Diámetro interior (di) :	147.6	mm
Radio medio (Rm) :	0.0769	mm
Módulo de elasticidad :	Et(lp)=208, Et(cp)=1200;	N/mm^2
Peso específico (P.esp.) :	9.5	kN/m^3
Esfuerzo tang. máximo :	Sigma-t(lp)= 19.3, Sigma-t(cp)=23	N/mm^2

Las propiedades del material se han obtenido según la norma UNE 53331

Este programa es una herramienta gratuita, que puede ser utilizada por personas con conocimientos técnicos en el cálculo estático de tuberías. El programa no puede reemplazar al ingeniero responsable.

AseTUB Grupo Sectorial Tuberías Plásticas de ANAIP

A|B|M Consulting

1. CARACTERÍSTICAS DEL TUBO Y LA INSTALACIÓN

	Tubo	Unidades
Presión interior del agua (Pi) :	0	bar
Presión exterior del agua (Pe) :	0.0008	N/mm^2
Altura de la zanja (H) :	0.8	m
Anchura de la zanja (B) :	0.5	m
Altura nivel freático (Ha) :	0	m
Ángulo de inclinacion de la zanja (Beta) :	90	º
Apoyo sobre material granular compactado (Tipo A)		
Ángulo de apoyo :	2alfaD=180	
Tipo de suelo :	No cohesivo	

	Tubo 1
Tipo de relleno en la zona superior o zona 1 :	No cohesivo
Tipo de instalación del relleno superior o zona 1 :	Relleno compactado por capas en toda la altura de la zanja
Tipo de relleno zona 2 o alrededor del tubo :	Poco cohesivo
Peso específico de la tierra de relleno :	Y1=20 kN/m^3
Módulos de compresión del relleno :	E1=16 N/mm^2 E2= 8 N/mm^2
Módulos de compresión del terreno :	E3=8 N/mm^2 E4= 8 N/mm^2

	Largo plazo	Corto plazo	Unidades
Sobrecargas concentradas debidas a tráfico :			
Número de ejes de los vehiculos :	0	0	
Distancia entre ruedas (a) :			m
Distancia entre ejes (b) :			m
Sobrecarga concentrada (Pc) :			kN
Sobrecarga repartida (Pd) :			kN
Altura 1ª capa de pavimentación (h1) :			m
Altura 2ª capa de pavimentación (h2) :			m
Módulos de compresión de las capas de pavimentación	Ef1= Ef2=	Ef1= Ef2=	N/mm^2

Este programa es una herramienta gratuita, que puede ser utilizada por personas con conocimientos técnicos en el cálculo estático de tuberías. El programa no puede reemplazar al ingeniero responsable.

AseTUB Grupo Sectorial Tuberías Plásticas de ANAIP

A|B|M Consulting

2.DETERMINACIÓN DE LAS ACCIONES SOBRE EL TUBO

2.1. PRESIÓN VERTICAL DE LAS TIERRAS

	Largo plazo	Corto plazo	Unidades
Debida a las tierras (qv) :	9,75148	10,58776	kN/m²
Debida a las sobrecargas concentradas (Pvc) :	0,00000	0,00000	kN/m²
Debida a las sobrecargas repartidas (Pvr) :	0	0	kN/m²
Presión vertical total sobre el tubo (qvt) :	9,75148	10,58776	kN/m²

2.2.PRESIÓN LATERAL DE LAS TIERRAS

	Largo plazo	Corto plazo	Unidades
Reacción máxima lateral del suelo a la altura del centro del tubo (qht):	7,42778	7,96073	kN/m²

2.3. DEFORMACIÓN RELATIVA

Largo plazo :	dv=0.30781417266259 %	*Cumple <= 5%*
Corto plazo :	dv= 0.20686140045229 %	*Cumple <= 5%*

2.4. MOMENTOS FLECTORES CIRCUNFERENCIALES

2.4.1 DEBIDO A LAS CARGAS VERTICALES SOBRE EL TUBO (MQVT)

	Largo plazo	Corto plazo	Unidades
En Clave (Mqvt) :	0,01442	0,01565	kN/m
En Riñones (Mqvt) :	-0,01442	-0,01565	kN/m
En Base (Mqvt) :	0,01442	0,01565	kN/m

2.4.2 DEBIDOS A LA PRESIÓN LATERAL DEL RELLENO SOBRE EL TUBO (MQH)

	Largo plazo	Corto plazo	Unidades
En Clave (Mqh) :	-0,00550	-0,00533	kN/m
En Riñones (Mqh) :	0,00550	0,00533	kN/m
En Base (Mqh) :	-0,00550	-0,00533	kN/m

Este programa es una herramienta gratuita, que puede ser utilizada por personas con conocimientos técnicos en el cálculo estático de tuberías. El programa no puede reemplazar al ingeniero responsable.

AseTUB Grupo Sectorial Tuberías Plásticas de ANAIP

A|B|M Consulting

2.4.3 DEBIDOS A LA REACCIÓN MÁXIMA LATERAL DEL SUELO A LA ALTURA DEL CENTRO DEL TUBO (MQHT)

	Largo plazo	Corto plazo	Unidades
En Clave (Mqht) :	-0,00795	-0,00852	kN/m
En Riñones (Mqht) :	0,00914	0,00979	kN/m
En Base (Mqht) :	-0,00795	-0,00852	kN/m

2.4.4 DEBIDOS AL PROPIO PESO DEL TUBO (MT)

	Largo plazo	Corto plazo	Unidades
En Clave (Mt) :	0,00012	0,00012	kN/m
En Riñones (Mt) :	-0,00014	-0,00014	kN/m
En Base (Mt) :	0,00015	0,00015	kN/m

2.4.5 DEBIDOS AL PESO DEL AGUA (MA)

	Largo plazo	Corto plazo	Unidades
En Clave (Ma) :	0,00078	0,00078	kN/m
En Riñones (Ma) :	-0,00089	-0,00089	kN/m
En Base (Ma) :	0,00100	0,00100	kN/m

2.4.6 DEBIDOS A LA PRESIÓN DEL AGUA (MPA)

	Largo plazo	Corto plazo	Unidades
En Clave (Mpa) :	0,000	0,000	kN/m
En Riñones (Mpa) :	0,000	0,000	kN/m
En Base (Mpa) :	0,000	0,000	kN/m

2.4.7 MOMENTO FLECTOR TOTAL (M)

	Largo plazo	Corto plazo	Unidades
En Clave :	0,00187	0,00271	kN/m
En Riñones :	-0,00081	-0,00156	kN/m
En Base :	0,00212	0,00296	kN/m

Este programa es una herramienta gratuita, que puede ser utilizada por personas con conocimientos técnicos en el cálculo estático de tuberías. El programa no puede reemplazar al ingeniero responsable.

AseTUB Grupo Sectorial Tuberías Plásticas de ANAIP

A|B|M Consulting

2. DETERMINACIÓN DE LAS ACCIONES SOBRE EL TUBO

2.5. FUERZAS AXILES

2.5.1 DEBIDAS A LA PRESIÓN VERTICAL TOTAL SOBRE EL TUBO (NQVT)

	Largo plazo	Corto plazo	Unidades
En Clave (Nqvt) :	0,00000	0,00000	kN/m
En Riñones (Nqvt) :	-0,74989	-0,81420	kN/m
En Base (Nqvt) :	0,00000	0,00000	kN/m

2.5.2 DEBIDAS A LA PRESIÓN LATERAL DEL RELLENO SOBRE EL TUBO(NQH)

	Largo plazo	Corto plazo	Unidades
En Clave (Nqh) :	-0,28621	-0,27713	kN/m
En Riñones (Nqh) :	0,00000	0,00000	kN/m
En Base (Nqh) :	-0,28621	-0,27713	kN/m

2.5.3 DEBIDAS A LA REACCIÓN MÁXIMA LATERAL DEL SUELO A LA ALTURA DEL CENTRO DEL TUBO (NQHT)

	Largo plazo	Corto plazo	Unidades
En Clave (Nqht) :	-0,32958	-0,35323	kN/m
En Riñones (Nqht) :	0,00000	0,00000	kN/m
En Base (Nqht) :	-0,32958	-0,35323	kN/m

2.5.4 DEBIDOS AL PROPIO PESO DEL TUBO (NT)

	Largo plazo	Corto plazo	Unidades
En Clave (Nt) :	0,00076	0,00076	kN/m
En Riñones (Nt) :	-0,00712	-0,00712	kN/m
En Base (Nt) :	-0,00076	-0,00076	kN/m

Este programa es una herramienta gratuita, que puede ser utilizada por personas con conocimientos técnicos en el cálculo estático de tuberías. El programa no puede reemplazar al ingeniero responsable.

AseTUB Grupo Sectorial Tuberías Plásticas de ANAIP

A|B|M Consulting

2.5.5 DEBIDOS AL PESO DEL AGUA (NA)

	Largo plazo	Corto plazo	Unidades
En Clave (Na) :	0,03448	0,03448	kN/m
En Riñones (Na) :	0,01271	0,01271	kN/m
En Base (Na) :	0,08380	0,08380	kN/m

2.5.6 DEBIDOS A LA PRESIÓN DEL AGUA (NPA)

	Largo plazo	Corto plazo	Unidades
En Clave (Npa) :	0,00000	0,00000	kN/m
En Riñones (Npa) :	0,00000	0,00000	kN/m
En Base (Npa) :	0,00000	0,00000	kN/m

2.5.7 FUERZA AXIL TOTAL (N)

	Largo plazo	Corto plazo	Unidades
En Clave (N) :	-0,58056	-0,59513	kN/m
En Riñones (N) :	-0,74429	-0,80860	kN/m
En Base (N) :	-0,53275	-0,54732	kN/m

Este programa es una herramienta gratuita, que puede ser utilizada por personas con conocimientos técnicos en el cálculo estático de tuberías. El programa no puede reemplazar al ingeniero responsable.

AseTUB Grupo Sectorial Tuberías Plásticas de ANAIP

A|B|M Consulting

2. DETERMINACIÓN DE LAS ACCIONES SOBRE EL TUBO

2.6. ESFUERZOS TANGENCIALES MÁXIMOS

	Largo plazo	Corto plazo	Unidades
En Clave (N) :	0,20546	0,33782	N/mm²
En Riñones (N) :	0,00237	0,10673	N/mm²
En Base (N) :	0,25352	0,38588	N/mm²

2.7. VERIFICACIÓN DEL ESFUERZO TANGENCIAL(COEF. DE SEGURIDAD A ROTURA)

	Largo plazo		
En Clave :	93,93552	*Cumple >2.5*	
En Riñones :	8,133,03539	*Cumple >2.5*	
En Base :	76,12894	*Cumple >2.5*	
	Corto plazo		
En Clave :	68,08364	*Cumple >2.5*	
En Riñones :	215,48970	*Cumple >2.5*	
En Base :	59,60449	*Cumple >2.5*	

2.8. ESTABILIDAD (COEFICIENTES DE SEGURIDAD AL APLASTAMIENTO)

	Largo plazo		
Debido al terreno, n1:	41,99547	*Cumple >2.5*	
AlphaD:	15,539	-	
Debido a la presión ext. de agua, n2:	169,65784	*Cumple >2.5*	
Debido al terreno y al agua, n3:	33,66289	*Cumple >2.5*	
	Corto plazo		
Debido al terreno, n1:	77,35689	*Cumple >2.5*	
AlphaD:	11,34717	-	
Debido a la presión ext. de agua, n2:	495,56681	*Cumple >2.5*	
Debido al terreno y al agua, n3:	66,91206	*Cumple >2.5*	

Este programa es una herramienta gratuita, que puede ser utilizada por personas con conocimientos técnicos en el cálculo estático de tuberías. El programa no puede reemplazar al ingeniero responsable.

ANNEX NÚM. 6. PROCESSOS CONSTRUCTIUS I ORGANITZACIÓ DE L'OBRA

ANNEX NÚM. 6: PROCESSOS CONSTRUCTIUS I ORGANITZACIÓ DE L'OBRA

ÍNDEX

1. INTRODUCCIÓ 3
2. DESCRIPCIÓ DE LES OBRES 3
3. ORGANITZACIÓ DE LES OBRES 3
3.1. Renovació de la xarxa del camí del cementiri, Ctra GI-533 i carrers de les Escoles 3
3.1.1. Fase 1: camí del cementiri 4
3.1.2. Fase 2: Carretera GI-533 4
3.1.3. Fase 3: Carrer de les Escoles 4
4. PROCÉS CONSTRUCTIU 5
4.1. Treballs previs 5
4.2. Excavació per a localització de serveis 5
4.3. Enderrocs 5
4.4. Moviment de terres 5
4.5. Canonades 5
4.6. Passamurs 5
4.7. Instal·lació d'equips 6
4.8. Reposicions 6
4.9. Escomeses 6

1. INTRODUCCIÓ

Les obres contemplades en el present Projecte consisteixen en excavacions, instal·lació de canonades en rasa i equips mecànics, que, en tots el casos, s'executaran amb procediments convencionals segons la bona pràctica.

2. DESCRIPCIÓ DE LES OBRES

L'aigua subministrada de la xarxa prové majoritàriament del Pou Vell amb un 55 % respecte del total i, la resta, de la connexió en Alta de Cicle d'Aigua del Ter, S.A. (en endavant CATSA) amb un 45 %.

L'aigua captada pel Pou Vell (i pel pou Nou si fos operatiu) es condueix al Dipòsit Nou de 500 m^3 de capacitat i amb solera a la cota 187m. Al seu costat es troba el dipòsit Vell, amb una capacitat de 170 m^3.

L'aigua provinent de la connexió en Alta de CATSA es condueix a diferents infraestructures. Per una banda, mitjançant el sistema de Re elevació Aiguaviva, l'aigua arriba al Dipòsit Nou i, per altra banda, gràcies al Grup de Pressió del sector "Casa Nova".

Els Dipòsits Nou i Vell distribueixen a les xarxes d'Aiguaviva, Xarxa de Mas Aliu i Xarxa Casa Nova. Aquestes últimes a partir de dues vàlvules reductores de pressió.

Amb l'objectiu de millorar les instal·lacions i incrementar el rendiment de la xarxa en aquest projecte es proposa l'execució de diverses actuacions en baixa definides en el Pla Director d'Abastament d'Aiguaviva. Les actuacions seran les següents:

C - Actuacions en baixa per a la millora de les instal·lacions i l'increment dels rendiments

C.14- Renovació progressiva de la xarxa d'abastament del nucli urbà d'Aiguaviva

Part de la xarxa de distribució de la zona entre el propi nucli urbà és antiga i està deteriorada, provocant pèrdues que disminueixen el rendiment. Es proposa la renovació progressiva de la xarxa, mitjançant la substitució dels trams existents per noves canonades de material i timbratge PEAD PE100 PN10 de diferents DN.

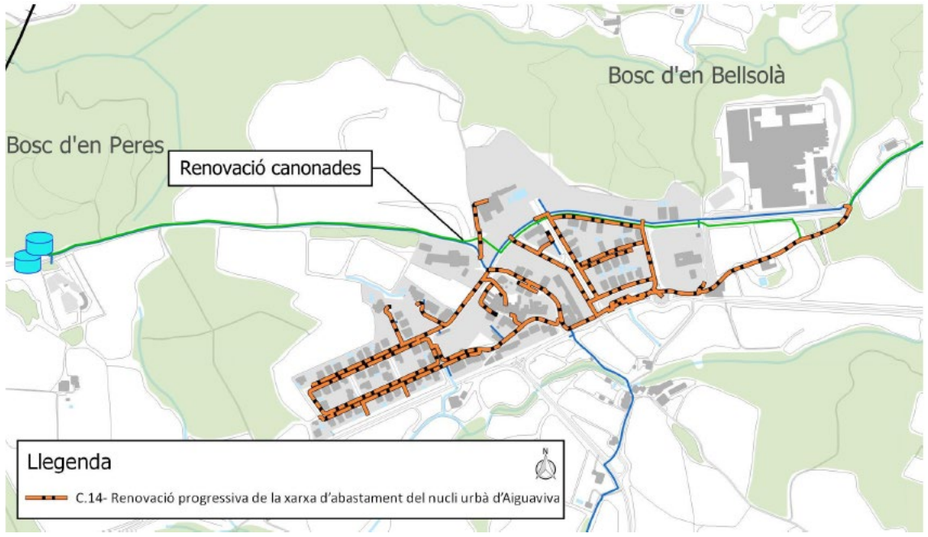

Figura 1. Actuació C.14

3. ORGANITZACIÓ DE LES OBRES

Les actuacions descrites a l'apartat anterior s'executaran per fases o lots segons el descrit a continuació.

3.1. Renovació de la xarxa del camí del cementiri, Ctra GI-533 i carrers de les Escoles

Part de la xarxa de subministrament d'Aiguaviva és antiga, construïda fa més de 20 anys, i que ha superat amb escreix la seva via útil. Concretament la xarxa instal·lada al Camí del Cementiri, el carrer Escoles i una part de canonada instal·lada a la Carretera 553.

Aquests tres sectors de la xarxa d'Aiguaviva presenten deficiències estructurals que provoca que siguin les zones on apareixen les fuites més rellevants i conseqüentment pèrdues d'aigua.

El tub existent al camí del Cementiri és la canonada principal de distribució que subministra a tota la població d'Aiguaviva. Aquesta canonada es troba situada a una profunditat considerable i presenta problemes estructurals importants. Quan apareix una avaria, degut a les característiques d'instal·lació (profunditat i tipologia i ubicació del terreny) és molt dificultós les reparacions.



Figura 2. Exemple de reparació d'avaria en el camí del Cementiri

També cal destacar que el fet de ser la canonada principal de distribució, qualsevol reparació d'avaria en aquest tub implica deixar sense subministrament d'aigua a tot el poble d'Aiguaviva.

Per aquest motiu és necessari actuar amb l'objectiu de millorar l'eficiència de la xarxa municipal del poble d'Aiguaviva i alhora garantir un bon servei als usuaris.

Es proposa renovar aquest sector de xarxa, és a dir, les canonades de PE existents, de 160 i 125 mm de diàmetre, dels sectors esmentats: camí del cementiri, carrer Escoles i part de la carretera i 553 a l'alçada de la rotonda per tal de millora l'eficiència energètica i reduir les pèrdues hídriques del municipi.

Aquest projecte correspon a l'actuació C.14 (Renovació progressiva de la xarxa d'abastament del nucli urbà d'Aiguaviva) del Pla Director d'Abastament i a un tram de l'actuació C.15 (Substitució de la canonada de distribució dels dipòsits fins al polígon Industrial d'Aiguaviva).

3.1.1. Fase 1: camí del cementiri

Es renovarà la canonada existent de PEAD DN160 PN10 des de la sortida dels dipòsits al camí del cementiri fins a la rotonda del carrer del Pou en un tram de longitud 850 m.

La canonada de la fase 1 no s'enderrocarà per tal de disposar d'una canonada de bypass en cas d'ésser necessari. La nova canonada s'instal·larà al marge dret del camí del cementiri, en sentit del flux de l'aigua, i serà de polietilè d'alta densitat de diàmetre nominal 200 mm i pressió nominal 10 atm.

A les connexions amb canonades i ramals existents s'instal·laran pous de registre amb una vàlvula de comporta.

Les actuacions incloses en aquesta fase es resumeixen a continuació:

- Renovació de 850 m de canonada PEAD DN160 PN10 per 850 m de canonada PEAD DN200 PN10 al Camí del Cementiri.
- Instal·lació de 4 comportes a les següents connexions:
    - Sortida dipòsit al camí del cementiri
    - Ramal cementiri
    - Ramal Centre Polivalent la Torrentera
    - Rotonda carrer del Pou

3.1.2. Fase 2: Carretera GI-533

Es renovarà la canonada existent de PEAD DN160 PN10 en un tram de longitud 173,50 m. La canonada començarà a la vorera de la carretera GI-533 i anirà en un tram de 40 m fins al carrer de Can Bellsola, a on creuarà el mateix carrer fins a la zona verda situada entre la carretera GI-533 i el carrer els Templers. La canonada discorrerà per la zona enjardinada fins al carrer Major, a on creuarà fins a la vorera de la carretera GI-533 per connectar amb la canonada existent.

En aquest cas, a diferència de la fase 1, la canonada existent sí serà enderrocada i s'aplicarà el pla de gestió de residus pertinent.

A les connexions amb canonades i ramals existents s'instal·laran pous de registre amb una vàlvula de comporta.

S'instal·larà un hidrant i una boca de reg a la zona enjardinada.

Les actuacions incloses en aquesta fase es resumeixen a continuació:

- Renovació de 173,5 m de canonada PEAD DN160 PN10 per 173,5 m de canonada PEAD DN160 PN10 al Camí del Cementiri.
- Instal·lació de 2 comportes a l'inici i final del tram, a les següents connexions:
    - Rotonda GI-533
    - Carrer Major
- Instal·lació d'1 hidrant
- Instal·lació d'1 boca de reg

3.1.3. Fase 3: Carrer de les Escoles

Es renovarà la canonada existent de PEAD DN125 PN10 en un tram de longitud 161 m. La canonada començarà a l'encreuament del carrer de les Escoles amb el carrer Circumval·lació i discorrerà en el tram central de la calçada fins a l'altura del parc infantil.

En aquest cas, igual que en la fase 2, la canonada existent serà enderrocada i s'aplicarà el pla de gestió de residus pertinent.

A les connexions amb canonades i ramals existents s'instal·laran pous de registre amb una vàlvula de comporta.

S'instal·larà un hidrant a l'encreuament amb el carrer del Pou.

Es renovaran 6 escomeses domiciliàries. Les escomeses inclouran una canonada de DN32 connectada a la xarxa mitjançant un collaret de presa, i una vàlvula de comporta amb trampilló ubicada a la vorera. També es renovarà el comptador i s'instal·larà un nou comptador de tipus intel·ligent amb telelectura.

Les actuacions incloses en aquesta fase es resumeixen a continuació:

- Renovació de 161 m de canonada PEAD DN125 PN10 per 161 m de canonada PEAD DN125 PN10 al Carrer de les Escoles
- Instal·lació de 4 comportes a les següents connexions:
    - Carrer Circumval·lació
    - Carrer del Pou
    - Carrer de la Rectoria
    - Carrer de les Escoles
- Instal·lació d'1 hidrant
- Instal·lació de 6 escomeses domiciliàries

4. PROCÉS CONSTRUCTIU

4.1. Treballs previs

Abans del inici de les obres cal realitzar un seguit d'activitats prèvies:

- Obtenció de permisos d'obres.
- Presentació i aprovació del Pla de Seguretat i Salut.
- Avís a l'administració laboral competent i obertura del centre de treball.
- Signatura de l'acta de replanteig.
- Preparació de la parcel·la i delimitació de les zones d'esbrossada, treball i acopi.
- Col·locació de les casetes d'obra, elements auxiliars, zona d'acopi de materials i aparcament de maquinària.
- Comanda i subministrament d'equips

4.2. Excavació per a localització de serveis

Es realitzaran una sèrie d'excavacions amb l'objectiu de localitzar amb exactitud el traçat de la totalitat dels serveis, col·lectors i canonades existents en el traçat de les noves canonades.

S'hauran de localitzar les canonades i escomeses existents que seran substituïdes i que es reconnectaran a la nova xarxa.

4.3. Enderrocs

Es realitzarà el tall de paviment per delimitar la zona a demolir en el traçat de les noves canonades i es demolirà el paviment asfàltic, de formigó o de vorera.

El material extret de la demolició del paviment s'aplegarà en un lloc adequat i degudament senyalitzat per posterior trasllat a abocador autoritzat.

4.4. Moviment de terres

Les excavacions en rasa per a la col·locació de les diferents canonades i pous d'intercepció i connexió s'iniciarà amb les que són més profundes.

El fons de l'excavació serà millorat amb una capa de material granular de 10 cm sobre la que reposaran les canonades, tant la d'impulsió com les de gravetat. Una vegada col·locades les canonades seran cobertes amb material granular 10 cm per sobre de la seva generatriu. Posteriorment s'estendran capes de 25 cm de material seleccionat procedent de la pròpia excavació, compactant-los fins 95% de la densitat òptima segons l'assaig de Próctor modificat.

Les terres excedents de totes les excavacions de rases seran traslladades a l'aplegament provisional d'obra per al seu posterior ús o trasllat a abocador autoritzat.

Totes les rases s'excavaran amb un talús 1H/5V, si es creu necessari.

L'amplada de les rases per a canonades serà variable segons el diàmetre de la canonada i la fondària mínima serà superior a 1,0 m, deixant una separació en planta entre canonades de 0,2 m.

4.5. Canonades

Les canonades seran de Polietilè d'Alta Densitat.

Les canonades dins les arquetes seran d'acer inoxidable AISI 316 amb unions soldades entre trams de canonades i accessoris i embridades entre la canonada i la valvuleria.

4.6. Passamurs

La formació de passamurs per a la connexió de totes les canonades fins diàmetre 160 amb els nous murs i arquetes es faran mitjançant la formació del caixetí i segellat de juntes a base de morter monocomponent sikagrout 213 o equivalent.

4.7. Instal·lació d'equips

L'inici de la instal·lació dels equips es realitzarà una vegada s'hagin acabat els treballs previs d'obra civil. Els equips mecànics que s'instal·laran s'ajustaran a les especificacions tècniques de projecte, no podent ser variats de forma injustificada.

El transport, acopi, muntatge i posta en marxa dels equips seguirà les recomanacions dels fabricants. Seguidament es descriuen alguns dels principals aspectes a tenir en compte.

4.8. Reposicions

En els trams on la canonada transcorre sota asfalt es preveu la reposició del ferm amb una capa de formigó HM-15 i una capa de rodadura de 6 cm d'aglomerat asfàltic AC 16.

En el tram on la canonada transcorre sota paviment de panot es preveu la reposició del ferm amb el mateix tipus de l'existent.

4.9. Escomeses

S'instal·laran nous armaris comptadors juntament amb tots els elements necessaris per a la seva connexió a la xarxa d'abastament, els quals són els indicats a la següent imatge:

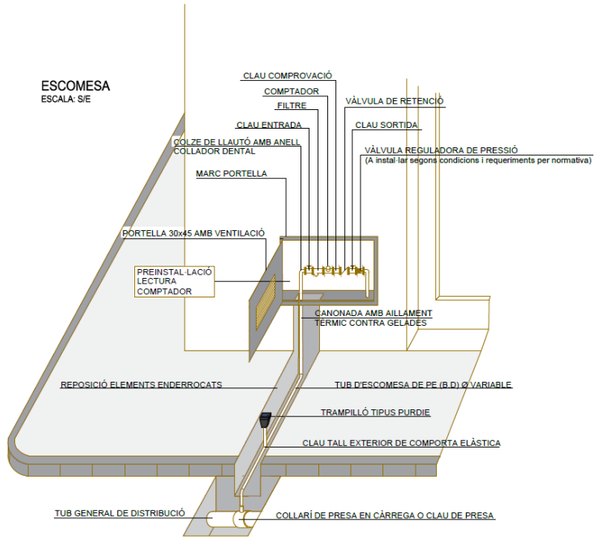

Figura 3. Esquema de connexió a la xarxa d'abastament

Els comptadors seran intel·ligents amb telelectura.

ANNEX NÚM. 7. PLA D'OBRA

ANNEX NÚM. 7: PLA D'OBRA

ÍNDEX

1. TERMINI D'EXECUCIÓ EN MESOS 3
2. PROGRAMA D'OBRES 3
3. DIAGRAMA DE BARRES 5

1. TERMINI D'EXECUCIÓ EN MESOS

Amb els volums d'obra mesurats i els rendiments habituals, tenint en compte les característiques de les obres projectades, es proposa que el termini d'execució de les obres incloses en aquest projecte sigui de la següent manera:

- CINC (5) mesos

Es proposa fixar el termini de garantia de les obres en un any a partir de la data de la seva recepció. Aquest període es considera suficient per a poder observar el comportament de les obres i poder corregir qualsevol defecte que s'hi pugui detectar.

El termini de garantia inclou el manteniment de la jardineria durant el primer any.

2. PROGRAMA D'OBRES

El pla d'obra s'ha realitzat segons l'article 132 del Reial Decret 1098/2001 de 12 d'octubre, del Reglament General de la Llei de contractes de les administracions públiques, i de l'apartat 1 paràgraf e) de l'article 233 de la Llei 9/2017, del 8 de novembre, de Contractes del Sector Públic, per la qual es transposen a l'ordenament jurídic espanyol les directives del Parlament Europeu i del Consell 2014/23/UE i 2014/24/UE, de 26 de febrer de 2014,

A continuació es presenta el diagrama de barres del pla d'obres i la llista de lligams i l'historial de les certificacions acumulades i temporals

3. DIAGRAMA DE BARRES

Pla de treball

Durada prevista dels treballs d'execució de l'obra = 5 mes



PEC PARCIAL	47.031,20 €	92.084,04 €	135.751,07 €	69.425,98 €	68.947,44 €
PEC ACUMULAT	47.031,20 €	139.115,24 €	274.866,31 €	344.292,29 €	413.239,72 €

ANNEX NÚM. 8. JUSTIFICACIÓ DE PREUS

ANNEX NÚM. 8: JUSTIFICACIÓ DE PREUS

ÍNDEX

1. INTRODUCCIÓ 3
2. LLISTAT DE PREUS DESCOMPOSTOS 3

1. INTRODUCCIÓ

Aquest annex té per objecte justificar els preus utilitzats per l'elaboració del pressupost del present projecte constructiu. Els preus que s'han utilitzat ha estat la base de preus de l'ITEC 2024 complementats amb ofertes de diferents fabricants.

2. LLISTAT DE PREUS DESCOMPOSTOS

A continuació s'adjunta el llistat de justificació de preus descompostos inclosos en el pressupost de les obres per lots.

JUSTIFICACIÓ DE PREUS

JUSTIFICACIÓ DE PREUS

MA D'OBRA

CODI	UA	DESCRIPCIÓ	PREU	
A01-FEOY	h	Ajudant paleta	23.41000	€
A01-FEPE	h	Ajudant lampista	25.36000	€
A01-FEPH	h	Ajudant muntador	23.41000	€
A0D-0007	h	Manobre	21.03000	€
A0E-000A	h	Manobre especialista	22.21000	€
A0F-000B	h	Oficial 1a	26.55000	€
A0F-000M	h	Oficial 1a jardiner	36.43000	€
A0F-000N	h	Oficial 1a lampista	29.57000	€
A0F-000R	h	Oficial 1a muntador	27.44000	€
A0F-000S	h	Oficial 1a d'obra pública	26.55000	€
A0F-000T	h	Oficial 1a paleta	26.55000	€
A0F-000Y	h	Oficial 1a soldador	26.98000	€

Projecte constructiu de la renovació de la xarxa d´aigua potable (fases 1,2 i 3) per a millorar-ne l´eficiència

JUSTIFICACIÓ DE PREUS

MAQUINÀRIA

CODI	UA	DESCRIPCIÓ	PREU	
C111-0056	h	Compressor amb dos martells pneumàtics	15.54000	€
C115-00EE	h	Retroexcavadora amb martell trencador	64.02000	€
C131-005G	h	Corró vibratori autopropulsat, de 12 a 14 t	83.37000	€
C131-005H	h	Corró vibratori autopropulsat, de 14 a 16 t	93.84000	€
C133-00EW	h	Minicarregadora de combustible sobre pneumàtics de 2 a 5.9 t	52.06000	€
C136-00F5	h	Motoanivelladora mitjana	95.06000	€
C138-00KQ	h	Pala carregadora sobre pneumàtics de 15 a 20 t	107.08000	€
C139-00LJ	h	Pala excavadora giratòria sobre cadenes de 31 a 40 t	196.14000	€
C139-00LK	h	Pala excavadora giratòria sobre pneumàtics de 15 a 20 t	111.43000	€
C13A-00FP	h	Picó vibrant de combustible amb placa de 30x30 cm	6.04000	€
C13A-00FQ	h	Safata vibrant combustible amb placa de 60 cm	5.96000	€
C13A-00FR	h	Compactador combustible duplex manual de 700 kg	8.43000	€
C13C-00LP	h	Retroexcavadora sobre pneumàtics de 8 a 10 t	58.96000	€
C150-002X	h	Camió cistella de 10 m d'alçària com a màxim	56.08000	€
C151-002Z	h	Camió cisterna de 8 m3	61.32000	€
C152-003B	h	Camió grua	62.78000	€
C154-003M	h	Camió per a transport de 12 t	51.08000	€
C173-005K	h	Corró vibratori per a formigons i betums autopropulsat pneumàtic	74.47000	€
C175-00G4	h	Estenedora per a paviments de mescla bituminosa	61.43000	€
C176-00FX	h	Formigonera de 165 l	2.28000	€
C178-00GF	h	Màquina tallajunts amb disc de diamant per a paviment	9.18000	€
C1B0-006C	h	Màquina per a pintar bandes de vial, autopropulsada	39.85000	€
C1B0-006D	h	Màquina per a pintar bandes de vial, d'accionament manual	30.48000	€
C207-00E1	h	Equip i elements auxiliars per a tall oxiacetilènic	8.78000	€
C20K-00DP	h	Regle vibratori	5.60000	€
C20P-WLSE	h	Equip i elements auxiliars per a soldadura a topall de canonades de polietilè, diàmetre nominal DN 90 a 315, de funcionament hidràulic i control de la soldadura automàtic, alimentació elèctrica monofàsica a 230 V, potència 6 kW, grau de protecció IP54	3.87000	€
C20P-WLSF	h	Equip i elements auxiliars per a soldadura per electrofusió de canonades de polietilè, diàmetre nominal DN 20 a 630, de funcionament manual i control de la soldadura automàtic, alimentació elèctrica monofàsica a 230 V, potència 3,6 kW, grau de protecció IP54	4.69000	€
CR70-00BV	h	Hidrosembradora muntada sobre camió, amb dipòsit de 2500 l, amb bomba incorporada de 15 a 20 kW	40.49000	€
CZ15-00E4	h	Grup electrògen de 20 a 30 kVA	10.58000	€

JUSTIFICACIÓ DE PREUS

MATERIALS

CODI	UA	DESCRIPCIÓ	PREU	
B011-05ME	m3	Aigua	2.21000	€
B03E-.5OG	m3	Terra procedent de préstec, inclòs cànon per extracció i transport a l'obra	7.01000	€
B03F-05NW	m3	Tot-u artificial	22.09000	€
B03L-05N5	t	Sorra de pedrera de 0 a 3,5 mm	22.32000	€
B03L-05N7	t	Sorra de pedrera per a morters	22.80000	€
B054-06DH	kg	Calç aèria hidratada CL 90-S, en sacs	0.35000	€
B055-065W	t	Ciment blanc de ram de paleta BL 22,5 X segons UNE 80305, en sacs	244.80000	€
B055-067M	t	Ciment pòrtland amb filler calcari CEM II/B-L 32,5 R segons UNE-EN 197-1, en sacs	157.78000	€
B068-HPOJ	m3	Formigó de neteja amb granulat reciclat, amb una dosificació de 150 kg/m3 de ciment, consistència tova i grandària màxima del granulat 20 mm, HL-150/B/ 20, amb una substitució del 50% del granulat gruixut per granulat reciclat mixt amb marcat CE, procedent de plantes de reciclat de residus de la construcció o demolició autoritzades	97.62000	€
B069-2A9P	m3	Formigó d'ús no estructural HNE-15/P/40 de resistència a compressió 15 N/mm2, consistència plàstica i grandària màxima del granulat 40 mm	86.15000	€
B06F1-I0IL	m3	Formigó en massa HM - 20 / B / 20 / X0 amb una quantitat de ciment de 200 kg/m3 i relació aigua ciment =< 0.6	103.80000	€
B071-.MWG	t	Pasta d'unió amb base ciment per a la col.locació en tancaments o zonas humides de maons de gran format	160.00000	€
B07L-1PY6	t	Morter per a ram de paleta, classe M 5 (5 N/mm2), en sacs, de designació (G) segons norma UNE-EN 998-2	59.50000	€
B07L-1PYA	t	Morter per a ram de paleta, classe M 5 (5 N/mm2), a granel, de designació (G) segons norma UNE-EN 998-2	48.07000	€
B083-06UD	kg	Colorant en pols per a formigó	4.03000	€
B0F1A-075F	u	Maó calat, de 290x140x100 mm, per a revestir, categoria I, HD, segons la norma UNE-EN 771-1	0.27000	€
B0F1A-0760	u	Maó calat R-25, de 290x140x100 mm, per a revestir, categoria I, HD, segons la norma UNE-EN 771-1	0.28000	€
B2RA-28UQ	t	Disposició controlada en dipòsit autoritzat inclòs el cànon sobre la deposició controlada dels residus de la construcció, segons la LLEI 8/2008, de residus de formigó inerts amb una densitat 1,45 t/m3, procedents de construcció o demolició, amb codi 17 01 01 segons la Llista Europea de Residus	3.45000	€
B2RB-HFVL	t	Disposició de terres no contaminades de densitat aparent 1,6 t/m3, a valoritzador de materials naturals excavats amb codi VNME	3.48000	€
B963-0GU2	m	Peça recta de formigó amb rigola, per a vorades, doble capa, 35x20 cm	9.85000	€
B9E2-0HOT	m2	Panot de color de 20x20x4 cm, classe 1a, preu alt	11.65000	€
B9F3-0HQ8	m2	Peça rectangular de formigó monocapa, gris, de 10x20 cm i 8 cm de gruix, preu superior, per a paviment	17.62000	€
B9H1-0HTR	t	Mescla bituminosa contínua en calent tipus AC 16 surf B 50/70 D, amb betum asfàltic de penetració, de granulometria densa per a capa de trànsit i granulat granític	86.04000	€
BBA0-0SD5	kg	Microesferes de vidre per a senyalització per a marques vials retrorreflectants en sec, amb humitat i amb pluja	1.94000	€
BBA0-0SD6	kg	Microesferes de vidre per a senyalització per a marques vials retrorreflectants en sec	1.78000	€
BBA1-2XWS	kg	Termoplàstic en calent aplicable per polvorització de color blanc, per a marques vials	2.16000	€
BDD4-0LVH	u	Graó per a pou de registre d'acer galvanitzat, de 300x400x300 mm, amb rodó de D= 25 mm	6.31000	€
BDD4-0LVJ	u	Graó per a pou de registre d'acer galvanitzat, de 300x300x300 mm, amb rodó de D= 18 mm	5.40000	€
BDD5-H4XQ	u	Con de formigó prefabricat de 120X60X80 cm de dimensions per a brocal de pou, amb junt encadellat	143.86000	€
BDD5-H4XS	u	Cubeta formigó prefabricat de 100 cm de diàmetre i de 100 cm d'alçària pera a base pou circular, amb junt encadellat	146.02000	€
BDG0-1C2A	m	Banda continua de senyalització per a canalitzacions soterrades de 30 cm d'amplària, de polipropilè	0.29000	€
BDK5-1KH1	u	Bastiment quadrat i tapa quadrat de fosa dúctil per a pericó de serveis, recolzada, pas lliure de 400x400 mm i classe C250 segons norma UNE-EN 124	55.15000	€

Projecte constructiu de la renovació de la xarxa d´aigua potable (fases 1,2 i 3) per a millorar-ne l´eficiència

JUSTIFICACIÓ DE PREUS

MATERIALS

CODI	UA	DESCRIPCIÓ	PREU	
BDK5-1KH8	u	Bastiment quadrat i tapa quadrat de fosa dúctil per a pericó de serveis, recolzada, pas lliure de 600x600 mm i classe B125 segons norma UNE-EN 124	111.71000	€
BDK5-1KI8	u	Bastiment circular i tapa circular de fosa dúctil per a pou de registre, abatible, pas lliure de 600 mm i classe D400 segons norma UNE-EN 124	133.76000	€
BFB2-WQB3	u	Derivació a 90° reduïda de polietilè PE 100 de fabricació injectada amb ramal a 90° DN 63 per a una unió soldadura a topall, pressió nominal PN 10 (SDR 17), fabricació segons norma UNE-EN 12201-3, per a una unió soldadura a topall	45.19000	€
BFB2-WQBJ	u	Derivació a 90° reduïda de polietilè PE 100 amb ramal a 90° DN 125 per a una unió electrosoldada, pressió nominal PN 16 (SDR 11), fabricació segons norma UNE-EN 12201-3, per a una unió electrosoldada	195.39000	€
BFB2-WQBN	u	Derivació a 90° reduïda de polietilè PE 100 de fabricació injectada amb ramal a 90° DN 63 per a una unió soldadura a topall, pressió nominal PN 10 (SDR 17), fabricació segons norma UNE-EN 12201-3, per a una unió soldadura a topall	89.52000	€
BFB2-WQCM	u	Derivació a 90° reduïda de polietilè PE 100 amb ramal a 90° DN 160 per a una unió electrosoldada, pressió nominal PN 16 (SDR 11), fabricació segons norma UNE-EN 12201-3, per a una unió electrosoldada	820.51000	€
BFB3-.62I	m	Execució de by-pass de la xarxa d'abastament durant l'execució de les obres i les corresponents connexions a escomeses per tal de mantenir l'abastament als veïns durant les obres. Inclou el desmuntatge un cop instal·lada la nova xarxa	4.36000	€
BFB3-.96W	m	Tub de polietilè de designació PE 100, diàmetre nominal DN 125, pressió nominal PN 10 (SDR 17), subministrat en barres de 6 m, fabricació segons norma UNE-EN 12201-2	18.11000	€
BFB3-.975	m	Tub de polietilè de designació PE 100, diàmetre nominal DN 160, pressió nominal PN 10 (SDR 17), subministrat en barres de 6 m, fabricació segons norma UNE-EN 12201-2	24.10000	€
BFB3-.999	m	Tub de polietilè de designació PE 100, diàmetre nominal DN 63, pressió nominal PN 10 (SDR 17), subministrat en barres de 6 m, fabricació segons norma UNE-EN 12201-2	4.11000	€
BFB3-.96R	m	Tub de polietilè de designació PE 100, diàmetre nominal DN 200, pressió nominal PN 10 (SDR 17), subministrat en barres de 6 m, fabricació segons norma UNE-EN 12201-2	46.94000	€
BFBA-.TS2	u	Tall de la conducció existent, adequació de la junta en cas d'esser necessari, peces especials fins a la connexió amb la canonada existent (T, con de reducció, portabrides en cas d'ésser necessari), juntes universals per a connexió amb la canonada existent i tot el petit material necessari. Totalment acabada.	160.00000	€
BFYH-0A3N	u	Part proporcional d'elements de muntatge per a tubs de polietilè de densitat alta, de 125 mm de diàmetre nominal exterior, de 10 bar de pressió nominal, per a soldar	0.94000	€
BJM35-.8FZ	u	Treballs d'obra civil per l'execució d'escomesa consistents en l'enderroc de paviment (asfalt, panot, etc.), obra civil d'excavació de rasa, llit de sorra, banda de senyalització, reblert de rasa i reposició de paviment existent, col·locació del pericó, així com la construcció de l'armari o col·locació d'armari prefabricat, aliniat a línia de façana o tanca exterior de la parcel·la, amb tapa homologada, per la col·locació de comptador.	307.00000	€
BJM35-.8G0	u	Escomesa de diàmetre nominal de 32mm preparada per a connexió amb xarxa d'aigua domèstica, amb collaret de presa embridat de diàmetre nominal de 32 mm, vàlvula de comporta de diàmetre nominal 32mm PN10 enroscada i trampillo tipus purdie 145x145 de la marca AVK o equivalent, sobre llit de sorra. Inclou el subministrament i la col·locació del comptador intel·ligent model kamstrup de la marca ESPA o equivalent i els accessoris necessaris pel seu correcte funcionament.	675.33000	€
BJS1-H6R1	u	Petit material metàl·lic per a connexió de la boca de reg amb la canonada	32.55000	€
BJS6-.5IN	u	Boca de reg model 78/7610-003 de la marca AVK o equivalent, amb sortida Barcelona, PN16. Inclou arqueta i tapa, caputxó, entrada vertical embridada DN40 i roscada 1 1/2", brides i orificis segons EN 1092-2 (ISO 7005-2), PN 10/16, amb les següents característiques: - Disseny en fosa dúctil - Tapa de fosa dúctil amb revestiment de polièster resistent als raigs UV, gruix 250 µm - Hidrant i arqueta de fosa dúctil amb revestiment d'epoxi, gruix 250 µm - Entrada vertical combinada: brida DN40 segons EN 1092-2 i rosca 1 1/2" BSP - Sortida amb ràcord Barcelona normalitzat de 45 mm - Inscripció a la tapa: Boca de reg - Accionament mitjançant caputxó	326.00000	€

JUSTIFICACIÓ DE PREUS

MATERIALS

CODI	UA	DESCRIPCIÓ	PREU	
BM23-H5C5	u	Hidrant per a soterrar model HIDN100B de la marca Benito o equivalent, segons norma UNE-EN 14339:2006, amb les següents característiques: - Connexió vertical embridada: DN100 (4") - Pressió nominal: 1,6 MPa (16 bar) - Pressió de prova: 2,5 MPa (25 bar) - Material del cos: fosa dúctil - Ràcord i tap: 100 mm tipus BOMBER segons norma UNE-23400 - Sistema de tancament: materials d'acer inoxidable i llautó 14301 segons norma EN10088-1.	290.87000	€
BMY0-H5CT	u	Part proporcional d'elements especials i de muntatge per a hidrants soterrats	25.50000	€
BN12-.XFY	u	Vàlvula de comporta amb accionament manual mitjançant volant, marca AVK o equivalent, de DN50, en PN10/16, amb unió mitjançant BRIDES i orificis segons UNE-EN 1092-2 i distància entre elles sèrie bàsica 14 segons UNE-EN 558-1, amb cos, tapa i comporta en fosa dúctil EN-GJS-500 (GGG-50), comporta de fosa dúctil i femella embotida de INBR, eix d'acer inoxidable, juntes tòriques sobre coixinet de niló i maneguet superior NBR i inferior en EPDM, amb recobriment en pintura epoxi gruix mínim 250 micres aplicada electrostàticament qualitat GSK, cargols en acer inoxidable AISI 304, provada hidràulicament segons EN-1074 i EN 12266.	201.00000	€
BN12-.XG3	u	Vàlvula de comporta amb accionament manual mitjançant volant, marca AVK o equivalent, de DN125, en PN10/16, amb unió mitjançant BRIDES i orificis segons UNE-EN 1092-2 i distància entre elles sèrie bàsica 14 segons UNE-EN 558-1, amb cos, tapa i comporta en fosa dúctil EN-GJS-500 (GGG-50), comporta de fosa dúctil i femella embotida de INBR, eix d'acer inoxidable, juntes tòriques sobre coixinet de niló i maneguet superior NBR i inferior en EPDM, amb recobriment en pintura epoxi gruix mínim 250 micres aplicada electrostàticament qualitat GSK, cargols en acer inoxidable AISI 304, provada hidràulicament segons EN-1074 i EN 12266.	436.00000	€
BN12-.XG6	u	Vàlvula de comporta amb accionament manual mitjançant volant, model 06/30-0035 de la marca AVK o equivalent, de DN150, en PN10/16, amb unió mitjançant BRIDES i orificis segons UNE-EN 1092-2 i distància entre elles sèrie bàsica 14 segons UNE-EN 558-1, amb cos, tapa i comporta en fosa dúctil EN-GJS-500 (GGG-50), comporta de fosa dúctil i femella embotida de INBR, eix d'acer inoxidable, juntes tòriques sobre coixinet de niló i maneguet superior NBR i inferior en EPDM, amb recobriment en pintura epoxi gruix mínim 250 micres aplicada electrostàticament qualitat GSK, cargols en acer inoxidable AISI 304, provada hidràulicament segons EN-1074 i EN 12266.	514.00000	€
BR30-0XRF	kg	Adob mineral sòlid de fons d'alliberament lent	5.50000	€
BR31-132Q	kg	Bioactivador microbià	6.87000	€
BR34-0XRE	kg	Encoixinament protector per a hidrosembres de fibra semicurta	1.13000	€
BR37-0WNZ	kg	Estabilitzant sintètic de base acrílica	8.91000	€
BR420-22C5	u	Celtis australis de perímetre de 45 a 50 cm, en contenidor de 1000 l	1,168.08000	€
BR4U0-21GW	kg	Barreja de llavors per a gespa tipus Standard C3, segons NTJ 07N	6.56000	€

Projecte constructiu de la renovació de la xarxa d´aigua potable (fases 1,2 i 3) per a millorar-ne l´eficiència

JUSTIFICACIÓ DE PREUS

ELEMENTS COMPOSTOS

CODI	UA	DESCRIPCIÓ						
B03X-0GW5	m3	Sorra-ciment, sense additius amb 200 kg/m3 de ciment pòrtland amb filler calcari i sorra de pedrera, elaborada a l'obra	**Rend.:**	**1.000**			**91.48000**	**€**
			Unitats		Preu	Parcial		Import
Ma d'obra								
A0E-000A	h	Manobre especialista	1.050	/R x	22.21000 =	23.32050		
		Subtotal:				23.32050		23.32050
Maquinària								
C176-00FX	h	Formigonera de 165 l	0.750	/R x	2.28000 =	1.71000		
		Subtotal:				1.71000		1.71000
Materials								
B03L-05N7	t	Sorra de pedrera per a morters	1.520	x	22.80000 =	34.65600		
B055-067M	t	Ciment pòrtland amb filler calcari CEM II/B-L 32,5 R segons UNE-EN 197-1, en sacs	0.200	x	157.78000 =	31.55600		
		Subtotal:				66.21200		66.21200
		DESPESES AUXILIARS		1.00 %				0.23321
		COST DIRECTE						91.47571
		COST EXECUCIÓ MATERIAL						**91.47571**

CODI	UA	DESCRIPCIÓ						
B07F-0LSZ	m3	Morter mixt de ciment pòrtland amb filler calcari CEM II/B-L, calç i sorra, amb 380 kg/m3 de ciment, amb una proporció en volum 1:0,5:4 i 10 N/mm2 de resistència a compressió, elaborat a l'obra	**Rend.:**	**1.000**			**183.57000**	**€**
			Unitats		Preu	Parcial		Import
Ma d'obra								
A0E-000A	h	Manobre especialista	1.050	/R x	22.21000 =	23.32050		
		Subtotal:				23.32050		23.32050
Maquinària								
C176-00FX	h	Formigonera de 165 l	0.725	/R x	2.28000 =	1.65300		
		Subtotal:				1.65300		1.65300
Materials								
B011-05ME	m3	Aigua	0.200	x	2.21000 =	0.44200		
B03L-05N7	t	Sorra de pedrera per a morters	1.380	x	22.80000 =	31.46400		
B054-06DH	kg	Calç aèria hidratada CL 90-S, en sacs	190.000	x	0.35000 =	66.50000		
B055-067M	t	Ciment pòrtland amb filler calcari CEM II/B-L 32,5 R segons UNE-EN 197-1, en sacs	0.380	x	157.78000 =	59.95640		
		Subtotal:				158.36240		158.36240

ELEMENTS COMPOSTOS

CODI	UA	DESCRIPCIÓ				PREU
			DESPESES AUXILIARS	1.00 %		0.23321
			COST DIRECTE			183.56911
			COST EXECUCIÓ MATERIAL			**183.56911**

B07F-0LT5 m3 Morter de ciment pòrtland amb filler calcari CEM II/B-L i sorra, amb 380 kg/m3 de ciment, amb una proporció en volum 1:4 i 10 N/mm2 de resistència a compressió, elaborat a l'obra **Rend.: 1.000** **119.08000** €

			Unitats		Preu		Parcial	Import
Ma d'obra								
A0E-000A	h	Manobre especialista	1.000	/R x	22.21000	=	22.21000	
		Subtotal:					22.21000	22.21000
Maquinària								
C176-00FX	h	Formigonera de 165 l	0.700	/R x	2.28000	=	1.59600	
		Subtotal:					1.59600	1.59600
Materials								
B055-067M	t	Ciment pòrtland amb filler calcari CEM II/B-L 32,5 R segons UNE-EN 197-1, en sacs	0.380	x	157.78000	=	59.95640	
B03L-05N7	t	Sorra de pedrera per a morters	1.520	x	22.80000	=	34.65600	
B011-05ME	m3	Aigua	0.200	x	2.21000	=	0.44200	
		Subtotal:					95.05440	95.05440
		DESPESES AUXILIARS		1.00 %				0.22210
		COST DIRECTE						119.08250
		COST EXECUCIÓ MATERIAL						**119.08250**

B07F-0LT6 m3 Morter mixt de ciment pòrtland amb filler calcari CEM II/B-L, calç i sorra, amb 200 kg/m3 de ciment, amb una proporció en volum 1:2:10 i 2,5 N/mm2 de resistència a compressió, elaborat a l'obra **Rend.: 1.000** **232.09000** €

			Unitats		Preu		Parcial	Import
Ma d'obra								
A0E-000A	h	Manobre especialista	1.050	/R x	22.21000	=	23.32050	
		Subtotal:					23.32050	23.32050
Maquinària								
C176-00FX	h	Formigonera de 165 l	0.725	/R x	2.28000	=	1.65300	
		Subtotal:					1.65300	1.65300
Materials								
B011-05ME	m3	Aigua	0.200	x	2.21000	=	0.44200	
B03L-05N7	t	Sorra de pedrera per a morters	1.530	x	22.80000	=	34.88400	
B055-067M	t	Ciment pòrtland amb filler calcari CEM II/B-L 32,5 R segons UNE-EN 197-1, en sacs	0.200	x	157.78000	=	31.55600	

Projecte constructiu de la renovació de la xarxa d´aigua potable (fases 1,2 i 3) per a millorar-ne l´eficiència

ELEMENTS COMPOSTOS

CODI	UA	DESCRIPCIÓ						PREU
B054-06DH	kg	Calç aèria hidratada CL 90-S, en sacs	400.000	x	0.35000	=	140.00000	
		Subtotal:					206.88200	206.88200
		DESPESES AUXILIARS		1.00 %				0.23321
		COST DIRECTE						232.08871
		COST EXECUCIÓ MATERIAL						**232.08871**

B07F-0LT8 m3 Morter de ciment pòrtland amb filler calcari CEM II/B-L i sorra, amb 200 kg/m3 de ciment, amb una proporció en volum 1:8 i 2,5 N/mm2 de resistència a compressió, elaborat a l'obra **Rend.: 1.000** **95.70000** €

			Unitats		Preu		Parcial	Import
Ma d'obra								
A0E-000A	h	Manobre especialista	1.000	/R x	22.21000	=	22.21000	
		Subtotal:					22.21000	22.21000
Maquinària								
C176-00FX	h	Formigonera de 165 l	0.700	/R x	2.28000	=	1.59600	
		Subtotal:					1.59600	1.59600
Materials								
B011-05ME	m3	Aigua	0.200	x	2.21000	=	0.44200	
B03L-05N7	t	Sorra de pedrera per a morters	1.740	x	22.80000	=	39.67200	
B055-067M	t	Ciment pòrtland amb filler calcari CEM II/B-L 32,5 R segons UNE-EN 197-1, en sacs	0.200	x	157.78000	=	31.55600	
		Subtotal:					71.67000	71.67000
		DESPESES AUXILIARS		1.00 %				0.22210
		COST DIRECTE						95.69810
		COST EXECUCIÓ MATERIAL						**95.69810**

JUSTIFICACIÓ DE PREUS

PARTIDES D'OBRA

NÚM	CODI	UA	DESCRIPCIÓ					PREU
P-1	P2146-DJ30	m2	Demolició de paviment de mescla bituminosa de fins a 20 cm de gruix, d'amplària més d'1 m amb retroexcavadora amb martell trencador i càrrega sobre camió amb mitjans mecànics	Rend.:	0.593			6.75 €

				Unitats		Preu		Parcial	Import
Maquinària									
	C115-00EE	h	Retroexcavadora amb martell trencador	0.054	/R x	64.02000	=	5.82981	
	C138-00KQ	h	Pala carregadora sobre pneumàtics de 15 a 20 t	0.0033	/R x	107.08000	=	0.59589	
					Subtotal:			6.42570	6.42570
				COST DIRECTE					6.42570
				DESPESES INDIRECTES		5.00	%		0.32129
				COST EXECUCIÓ MATERIAL					**6.74699**

	P2146-HYI0	m2	Demolició de paviment de panots col·locats sobre base de formigó de fins a 10 cm de gruix, inclòs la demolició de la base, d'amplària fins a 2 m, amb compressor i càrrega sobre camió amb mitjans manuals, en entorn urbà sense dificultat de mobilitat, en voreres <= 3 m d'amplària o calçada/plataforma única <= 7 m d'amplària, amb afectació per serveis o elements de mobiliari urbà, en actuacions de més de 10 m2	Rend.:	1.000			31.43 €

				Unitats		Preu		Parcial	Import
Ma d'obra									
	A0E-000A	h	Manobre especialista	0.6088	/R x	22.21000	=	13.52145	
	A0D-0007	h	Manobre	0.6088	/R x	21.03000	=	12.80306	
					Subtotal:			26.32451	26.32451
Maquinària									
	C111-0056	h	Compressor amb dos martells pneumàtics	0.207	/R x	15.54000	=	3.21678	
					Subtotal:			3.21678	3.21678
				DESPESES AUXILIARS		1.50	%		0.39487
				COST DIRECTE					29.93616
				DESPESES INDIRECTES		5.00	%		1.49681
				COST EXECUCIÓ MATERIAL					**31.43297**

P-2	P2146-JHY3	m2	Demolició de paviment de llambordins col·locats sobre base de formigó de fins a 15 cm de gruix, inclòs la demolició de la base, d'amplària fins a 2 m, amb compressor i càrrega sobre camió amb mitjans manuals, en entorn urbà sense dificultat de mobilitat, en voreres <= 3 m d'amplària o calçada/plataforma única <= 7 m d'amplària, amb afectació per serveis o elements de mobiliari urbà, en actuacions de més de 10 m2	Rend.:	1.000			46.20 €

				Unitats		Preu		Parcial	Import
Ma d'obra									

Projecte constructiu de la renovació de la xarxa d´aigua potable (fases 1,2 i 3) per a millorar-ne l´eficiència

PARTIDES D'OBRA

NÚM	CODI	UA	DESCRIPCIÓ					PREU

	A0D-0007	h	Manobre	0.8314	/R x	21.03000	=	17.48434	
	A0E-000A	h	Manobre especialista	0.8314	/R x	22.21000	=	18.46539	
					Subtotal:			35.94973	35.94973
Maquinària									
	C111-0056	h	Compressor amb dos martells pneumàtics	0.4835	/R x	15.54000	=	7.51359	
					Subtotal:			7.51359	7.51359
				DESPESES AUXILIARS		1.50	%		0.53925
				COST DIRECTE					44.00257
				DESPESES INDIRECTES		5.00	%		2.20013
				COST EXECUCIÓ MATERIAL					**46.20269**

P-3	P2149-DJ68	m	Demolició de vorada amb rigola de formigó col·locada sobre terra amb mitjans mecànics i càrrega sobre camió	Rend.:	1.000			6.19 €	

				Unitats		Preu		Parcial	Import
Maquinària									
	C13C-00LP	h	Retroexcavadora sobre pneumàtics de 8 a 10 t	0.100	/R x	58.96000	=	5.89600	
					Subtotal:			5.89600	5.89600
				COST DIRECTE					5.89600
				DESPESES INDIRECTES		5.00	%		0.29480
				COST EXECUCIÓ MATERIAL					**6.19080**

P-4	P214F-HYHZ	m2	Demolició de vorera de panots col·locats sobre base de formigó de fins a 10 cm de gruix, inclòs la demolició de la base, d'amplària fins a 2 m, amb compressor i càrrega sobre camió amb mitjans manuals, en entorn urbà sense dificultat de mobilitat, en voreres <= 3 m d'amplària o calçada/plataforma única <= 7 m d'amplària, amb afectació per serveis o elements de mobiliari urbà, en actuacions de més de 10 m2	Rend.:	1.000			35.87 €	

				Unitats		Preu		Parcial	Import
Partides d'obra									
	P2146-HYI0	m2	Demolició de paviment de panots col·locats sobre base de formigó de fins a 10 cm de gruix, inclòs la demolició de la base, d'amplària fins a 2 m, amb compressor i càrrega sobre camió amb mitjans manuals, en entorn urbà sense dificultat de mobilitat, en voreres <= 3 m d'amplària o calçada/plataforma única <= 7 m d'amplària, amb afectació per serveis o elements de mobiliari urbà, en actuacions de més de 10 m2	1.000	x	29.93616	=	29.93616	
	P214W-HXL	m	Tall en paviment de peces amb màquina tallajunts amb disc de diamant per a paviment, per a delimitar la zona a demolir	0.8944	x	4.72358	=	4.22477	
					Subtotal:			34.16093	34.16093

JUSTIFICACIÓ DE PREUS

PARTIDES D'OBRA

NÚM	CODI	UA	DESCRIPCIÓ			PREU
			COST DIRECTE			34.16093
			DESPESES INDIRECTES	5.00	%	1.70805
			COST EXECUCIÓ MATERIAL			**35.86898**

P-5 **P214W-FEMI** m Tall en paviment de mescla bituminosa de 15 cm de fondària com a mínim amb màquina tallajunts amb disc de diamant per a paviment, per a delimitar la zona a demolir **Rend.: 1.000** **4.16** €

				Unitats		Preu		Parcial	Import
Ma d'obra									
	A0E-000A	h	Manobre especialista	0.125	/R x	22.21000	=	2.77625	
			Subtotal:					2.77625	2.77625
Maquinària									
	C178-00GF	h	Màquina tallajunts amb disc de diamant per a paviment	0.125	/R x	9.18000	=	1.14750	
			Subtotal:					1.14750	1.14750
			DESPESES AUXILIARS		1.50	%			0.04164
			COST DIRECTE						3.96539
			DESPESES INDIRECTES		5.00	%			0.19827
			COST EXECUCIÓ MATERIAL						**4.16366**

P-6 **P214W-HXLT** m Tall en paviment de peces amb màquina tallajunts amb disc de diamant per a paviment, per a delimitar la zona a demolir **Rend.: 1.000** **4.96** €

				Unitats		Preu		Parcial	Import
Ma d'obra									
	A0E-000A	h	Manobre especialista	0.1489	/R x	22.21000	=	3.30707	
			Subtotal:					3.30707	3.30707
Maquinària									
	C178-00GF	h	Màquina tallajunts amb disc de diamant per a paviment	0.1489	/R x	9.18000	=	1.36690	
			Subtotal:					1.36690	1.36690
			DESPESES AUXILIARS		1.50	%			0.04961
			COST DIRECTE						4.72358
			DESPESES INDIRECTES		5.00	%			0.23618
			COST EXECUCIÓ MATERIAL						**4.95975**

P-7 **P21B0-HBQW** u Retirada i reposició de mòdul de senyalització informativa urbana amb mitjans manuals i càrrega manual de runa sobre camió o contenidor **Rend.: 1.000** **109.59** €

				Unitats	Preu	Parcial	Import
Ma d'obra							

Projecte constructiu de la renovació de la xarxa d´aigua potable (fases 1,2 i 3) per a millorar-ne l´eficiència

JUSTIFICACIÓ DE PREUS

PARTIDES D'OBRA

NÚM	CODI	UA	DESCRIPCIÓ						PREU
	A0D-0007	h	Manobre	1.000	/R x	21.03000	=	21.03000	
	A0F-000B	h	Oficial 1a	1.000	/R x	26.55000	=	26.55000	
			Subtotal:					47.58000	47.58000
Maquinària									
	C150-002X	h	Camió cistella de 10 m d'alçària com a màxim	1.000	/R x	56.08000	=	56.08000	
			Subtotal:					56.08000	56.08000
			DESPESES AUXILIARS		1.50	%			0.71370
			COST DIRECTE						104.37370
			DESPESES INDIRECTES		5.00	%			5.21869
			COST EXECUCIÓ MATERIAL						**109.59239**

P-8 **P21B0-HBQZ** u Desmuntatge i recol·locació de placa de senyalització vertical muntada sobre suport de peu o sobre paraments verticals, superfície fins a 0,5 m2, a una alçària de 3 m com a màxim amb mitjans manuals i aplec per a posterior aprofitament **Rend.: 1.000** **162.58** €

				Unitats		Preu		Parcial	Import
Ma d'obra									
	A0F-000R	h	Oficial 1a muntador	3.000	/R x	27.44000	=	82.32000	
	A01-FEPH	h	Ajudant muntador	3.000	/R x	23.41000	=	70.23000	
			Subtotal:					152.55000	152.55000
			DESPESES AUXILIARS		1.50	%			2.28825
			COST DIRECTE						154.83825
			DESPESES INDIRECTES		5.00	%			7.74191
			COST EXECUCIÓ MATERIAL						**162.58016**

P-9 **P21G2-.4DD** m Retirada i disposició de qualsevol tipus de canonada fins a 200 mm de diàmetre amb mitjans manuals, càrrega manual de runa sobre camió o contenidor i deposició controlada en dipòsit de residus autoritzat **Rend.: 1.000** **11.87** €

				Unitats		Preu		Parcial	Import
Ma d'obra									
	A0E-000A	h	Manobre especialista	0.080	/R x	22.21000	=	1.77680	
	A0F-000Y	h	Oficial 1a soldador	0.240	/R x	26.98000	=	6.47520	
			Subtotal:					8.25200	8.25200
Maquinària									
	C207-00E1	h	Equip i elements auxiliars per a tall oxiacetilènic	0.240	/R x	8.78000	=	2.10720	
	C13C-00LP	h	Retroexcavadora sobre pneumàtics de 8 a 10 t	0.014	/R x	58.96000	=	0.82544	
			Subtotal:					2.93264	2.93264

JUSTIFICACIÓ DE PREUS

PARTIDES D'OBRA

NÚM	CODI	UA	DESCRIPCIÓ			PREU
			DESPESES AUXILIARS	1.50 %		0.12378
			COST DIRECTE			11.30842
			DESPESES INDIRECTES	5.00 %		0.56542
			COST EXECUCIÓ MATERIAL			**11.87384**

P-10 **P21G2-.4DE** u Treballs de connexió de la nova canonada a conducció existent. Inclou tall de la conducció existent, adequació de la junta en cas d'esser necessari, peces especials fins a la connexió amb la canonada existent (T, con de reducció, portabrides en cas d'ésser necessari), juntes universals per a connexió amb la canonada existent i tot el petit material necessari. Totalment acabada. **Rend.: 1.000** **312.06** €

			Unitats		Preu		Parcial	Import
Ma d'obra								
A0F-000R	h	Oficial 1a muntador	5.000	/R x	27.44000	=	137.20000	
		Subtotal:					137.20000	137.20000
Materials								
BFBA-.TS2	u	Tall de la conducció existent, adequació de la junta en cas d'esser necessari, peces especials fins a la connexió amb la canonada existent (T, con de reducció, portabrides en cas d'ésser necessari), juntes universals per a connexió amb la canonada existent i tot el petit material necessari. Totalment acabada.	1.000	x	160.00000	=	160.00000	
		Subtotal:					160.00000	160.00000
		COST DIRECTE						297.20000
		DESPESES INDIRECTES		5.00 %				14.86000
		COST EXECUCIÓ MATERIAL						**312.06000**

P-11 **P21G7-49KD** m Demolició de pou de 100x100 cm, de parets de 30 cm de maó, amb mitjans mecànics i càrrega sobre camió. Inclou transport a abocador i Deposició controlada a dipòsit autoritzat, amb cànon sobre la deposició controlada dels residus de la construcció **Rend.: 1.000** **185.72** €

			Unitats		Preu		Parcial	Import
Maquinària								
C13C-00LP	h	Retroexcavadora sobre pneumàtics de 8 a 10 t	3.000	/R x	58.96000	=	176.88000	
		Subtotal:					176.88000	176.88000
		COST DIRECTE						176.88000
		DESPESES INDIRECTES		5.00 %				8.84400
		COST EXECUCIÓ MATERIAL						**185.72400**

Projecte constructiu de la renovació de la xarxa d´aigua potable (fases 1,2 i 3) per a millorar-ne l´eficiència

JUSTIFICACIÓ DE PREUS

PARTIDES D'OBRA

NÚM	CODI	UA	DESCRIPCIÓ	PREU

P-12 **P2217-55T3** m3 Excavació per a rebaix en capa de terra vegetal, realitzada amb pala excavadora i càrrega directa sobre camió **Rend.: 1.000** **4.10** €

			Unitats		Preu		Parcial	Import
Maquinària								
C139-00LK	h	Pala excavadora giratòria sobre pneumàtics de 15 a 20 t	0.035	/R x	111.43000	=	3.90005	
		Subtotal:					3.90005	3.90005
		COST DIRECTE						3.90005
		DESPESES INDIRECTES		5.00 %				0.19500
		COST EXECUCIÓ MATERIAL						**4.09505**

P-13 **P221B-EL75** m3 Excavació de rasa i pou de fins a 2 m de fondària, en terreny compacte (SPT 20-50), realitzada amb retroexcavadora de combustible i amb les terres deixades a la vora **Rend.: 1.000** **6.56** €

			Unitats		Preu		Parcial	Import
Maquinària								
C13C-00LP	h	Retroexcavadora sobre pneumàtics de 8 a 10 t	0.106	/R x	58.96000	=	6.24976	
		Subtotal:					6.24976	6.24976
		COST DIRECTE						6.24976
		DESPESES INDIRECTES		5.00 %				0.31249
		COST EXECUCIÓ MATERIAL						**6.56225**

P-14 **P221K-TG42** m3 Excavació de cala en terreny no classificat, amb mitjans manuals i amb les terres deixades a la vora **Rend.: 1.000** **89.65** €

			Unitats		Preu		Parcial	Import
Ma d'obra								
A0D-0007	h	Manobre	4.000	/R x	21.03000	=	84.12000	
		Subtotal:					84.12000	84.12000
		DESPESES AUXILIARS		1.50 %				1.26180
		COST DIRECTE						85.38180
		DESPESES INDIRECTES		5.00 %				4.26909
		COST EXECUCIÓ MATERIAL						**89.65089**

P-15 **P2241-52ST** m2 Repàs i piconatge de sòl de rasa de més de 0,6 i menys d'1,5 m d'amplària, amb compactació del 95% PM **Rend.: 1.000** **2.84** €

			Unitats		Preu		Parcial	Import
Ma d'obra								
A0E-000A	h	Manobre especialista	0.044	/R x	22.21000	=	0.97724	

PARTIDES D'OBRA

NÚM	CODI	UA	DESCRIPCIÓ						PREU
	A0D-0007	h	Manobre	0.063	/R x	21.03000	=	1.32489	
					Subtotal:			2.30213	2.30213
Maquinària									
	C13A-00FR	h	Compactador combustible duplex manual de 700 kg	0.044	/R x	8.43000	=	0.37092	
					Subtotal:			0.37092	0.37092
					DESPESES AUXILIARS	1.50	%		0.03453
					COST DIRECTE				2.70758
					DESPESES INDIRECTES	5.00	%		0.13538
					COST EXECUCIÓ MATERIAL				**2.84296**

P-16 **P2255-.PGG** m3 Rebliment i piconatge de rasa d'amplària més de 0,6 i fins a 1,5 m, amb material procedent de préstec, en tongades de gruix de fins a 25 cm, utilitzant picó vibrant, amb compactació del 90% PM **Rend.: 1.000** **21.53** €

				Unitats		Preu		Parcial	Import
Ma d'obra									
	A0E-000A	h	Manobre especialista	0.160	/R x	22.21000	=	3.55360	
					Subtotal:			3.55360	3.55360
Maquinària									
	C13C-00LP	h	Retroexcavadora sobre pneumàtics de 8 a 10 t	0.121	/R x	58.96000	=	7.13416	
	C13A-00FR	h	Compactador combustible duplex manual de 700 kg	0.160	/R x	8.43000	=	1.34880	
					Subtotal:			8.48296	8.48296
Materials									
	B03E-.5OG	m3	Terra procedent de préstec, inclòs cànon per extracció i transport a l'obra	1.200	x	7.01000	=	8.41200	
					Subtotal:			8.41200	8.41200
					DESPESES AUXILIARS	1.50	%		0.05330
					COST DIRECTE				20.50186
					DESPESES INDIRECTES	5.00	%		1.02509
					COST EXECUCIÓ MATERIAL				**21.52696**

P-17 **P2255-DPGG** m3 Rebliment i piconatge de rasa d'amplària més de 0,6 i fins a 1,5 m, amb material seleccionat de la pròpia excavació, en tongades de gruix de fins a 25 cm, utilitzant picó vibrant de combustible, amb compactació del 90% PM **Rend.: 1.000** **12.69** €

				Unitats		Preu		Parcial	Import
Ma d'obra									
	A0E-000A	h	Manobre especialista	0.160	/R x	22.21000	=	3.55360	
					Subtotal:			3.55360	3.55360
Maquinària									
	C13A-00FR	h	Compactador combustible duplex manual de 700 kg	0.160	/R x	8.43000	=	1.34880	
	C13C-00LP	h	Retroexcavadora sobre pneumàtics de 8 a 10 t	0.121	/R x	58.96000	=	7.13416	

Projecte constructiu de la renovació de la xarxa d´aigua potable (fases 1,2 i 3) per a millorar-ne l´eficiència

PARTIDES D'OBRA

NÚM	CODI	UA	DESCRIPCIÓ						PREU
					Subtotal:			8.48296	8.48296
					DESPESES AUXILIARS	1.50	%		0.05330
					COST DIRECTE				12.08986
					DESPESES INDIRECTES	5.00	%		0.60449
					COST EXECUCIÓ MATERIAL				**12.69436**

P-18 **P2255-DPIO** m3 Rebliment i piconatge de rasa d'amplària més de 0,6 i fins a 1,5 m, amb sorra, en tongades de gruix de més de 25 i fins a 50 cm, utilitzant picó vibrant de combustible **Rend.: 1.000** **48.50** €

				Unitats		Preu		Parcial	Import
Ma d'obra									
	A0E-000A	h	Manobre especialista	0.080	/R x	22.21000	=	1.77680	
					Subtotal:			1.77680	1.77680
Maquinària									
	C13A-00FR	h	Compactador combustible duplex manual de 700 kg	0.080	/R x	8.43000	=	0.67440	
	C13C-00LP	h	Retroexcavadora sobre pneumàtics de 8 a 10 t	0.060	/R x	58.96000	=	3.53760	
					Subtotal:			4.21200	4.21200
Materials									
	B03L-05N5	t	Sorra de pedrera de 0 a 3,5 mm	1.800	x	22.32000	=	40.17600	
					Subtotal:			40.17600	40.17600
					DESPESES AUXILIARS	1.50	%		0.02665
					COST DIRECTE				46.19145
					DESPESES INDIRECTES	5.00	%		2.30957
					COST EXECUCIÓ MATERIAL				**48.50102**

P-19 **P2258-DRNF** m3 Terraplenat i piconatge en rases i pous amb terres adequades, en tongades de fins a 25 cm, amb una compactació del 95% del PM, amb picó vibrant de combustible i minicarregadora de combustible **Rend.: 1.000** **16.33** €

				Unitats		Preu		Parcial	Import
Ma d'obra									
	A0D-0007	h	Manobre	0.020	/R x	21.03000	=	0.42060	
	A0E-000A	h	Manobre especialista	0.500	/R x	22.21000	=	11.10500	
					Subtotal:			11.52560	11.52560
Maquinària									
	C13A-00FP	h	Picó vibrant de combustible amb placa de 30x30 cm	0.500	/R x	6.04000	=	3.02000	
	C133-00EW	h	Minicarregadora de combustible sobre pneumàtics de 2 a 5.9 t	0.016	/R x	52.06000	=	0.83296	
					Subtotal:			3.85296	3.85296

JUSTIFICACIÓ DE PREUS

PARTIDES D'OBRA

NÚM	CODI	UA	DESCRIPCIÓ			PREU
			DESPESES AUXILIARS	1.50	%	0.17288
			COST DIRECTE			15.55144
			DESPESES INDIRECTES	5.00	%	0.77757
			COST EXECUCIÓ MATERIAL			**16.32902**

P-20 **P2R4-IZ6H** m3 Càrrega amb mitjans mecànics i transport de terres contaminades a instal·lació autoritzada de gestió de residus, amb camió de 12 t, amb un recorregut de fins a 20 km **Rend.: 1.687** **5.93** €

			Unitats		Preu		Parcial	Import
Maquinària								
C139-00LJ	h	Pala excavadora giratòria sobre cadenes de 31 a 40 t	0.0069	/R x	196.14000	=	0.80223	
C154-003M	h	Camió per a transport de 12 t	0.160	/R x	51.08000	=	4.84458	
		Subtotal:					5.64681	5.64681
		COST DIRECTE						5.64681
		DESPESES INDIRECTES			5.00	%		0.28234
		COST EXECUCIÓ MATERIAL						**5.92915**

P-21 **P2R6-4I5G** m3 Càrrega amb mitjans mecànics i transport de terres contaminades a instal·lació autoritzada de gestió de residus, amb camió de 12 t **Rend.: 1.671** **5.36** €

			Unitats		Preu		Parcial	Import
Maquinària								
C154-003M	h	Camió per a transport de 12 t	0.167	/R x	51.08000	=	5.10494	
		Subtotal:					5.10494	5.10494
		COST DIRECTE						5.10494
		DESPESES INDIRECTES			5.00	%		0.25525
		COST EXECUCIÓ MATERIAL						**5.36019**

P-22 **P2RA-EU7Z** m3 Deposició controlada a dipòsit autoritzat, amb cànon sobre la deposició controlada dels residus de la construcció inclòs, segons la LLEI 8/2008, de residus de mescles bituminoses no especials, procedents de construcció o demolició, amb codi 170302 segons la Llista Europea de Residus (ORDEN MAM/304/2002) **Rend.: 1.000** **4.17** €

			Unitats		Preu		Parcial	Import
Materials								
B2RA-28UQ	t	Disposició controlada en dipòsit autoritzat inclòs el cànon sobre la deposició controlada dels residus de la construcció, segons la LLEI 8/2008, de residus de formigó inerts amb una densitat 1,45 t/m3, procedents de construcció o demolició, amb codi 17 01 01 segons la Llista Europea de Residus	1.150	x	3.45000	=	3.96750	
		Subtotal:					3.96750	3.96750

Projecte constructiu de la renovació de la xarxa d´aigua potable (fases 1,2 i 3) per a millorar-ne l´eficiència

JUSTIFICACIÓ DE PREUS

PARTIDES D'OBRA

NÚM	CODI	UA	DESCRIPCIÓ			PREU
			COST DIRECTE			3.96750
			DESPESES INDIRECTES	5.00	%	0.19838
			COST EXECUCIÓ MATERIAL			**4.16588**

P-23 **P2RB-HG0V** m3 Deposició controlada a dipòsit autoritzat, amb cànon sobre la deposició controlada dels residus de la construcció inclòs, segons la LLEI 8/2008, de residus de terra inerts, procedents d'excavació, amb codi 170504 segons la Llista Europea de Residus (ORDEN MAM/304/2002) **Rend.: 1.000** **4.38** €

			Unitats		Preu		Parcial	Import
Materials								
B2RB-HFVL	t	Disposició de terres no contaminades de densitat aparent 1,6 t/m3, a valoritzador de materials naturals excavats amb codi VNME	1.200	x	3.48000	=	4.17600	
		Subtotal:					4.17600	4.17600
		COST DIRECTE						4.17600
		DESPESES INDIRECTES			5.00	%		0.20880
		COST EXECUCIÓ MATERIAL						**4.38480**

P-24 **P3Z3-D52K** m2 Capa de neteja i anivellament 10 cm de gruix amb formigó de neteja amb granulat reciclat, amb una dosificació de 150 kg/m3 de ciment, consistència tova i grandària màxima del granulat 20 mm, HL-150/B/20, amb una substitució del 50% del granulat gruixut per granulat reciclat mixt amb marcat CE, procedent de plantes de reciclat de residus de la construcció o demolició autoritzades, abocat des de camió **Rend.: 1.000** **16.25** €

			Unitats		Preu		Parcial	Import
Ma d'obra								
A0F-000B	h	Oficial 1a	0.075	/R x	26.55000	=	1.99125	
A0D-0007	h	Manobre	0.150	/R x	21.03000	=	3.15450	
		Subtotal:					5.14575	5.14575
Materials								
B068-HPOJ	m3	Formigó de neteja amb granulat reciclat, amb una dosificació de 150 kg/m3 de ciment, consistència tova i grandària màxima del granulat 20 mm, HL-150/B/20, amb una substitució del 50% del granulat gruixut per granulat reciclat mixt amb marcat CE, procedent de plantes de reciclat de residus de la construcció o demolició autoritzades	0.105	x	97.62000	=	10.25010	
		Subtotal:					10.25010	10.25010
		DESPESES AUXILIARS			1.50	%		0.07719
		COST DIRECTE						15.47304
		DESPESES INDIRECTES			5.00	%		0.77365
		COST EXECUCIÓ MATERIAL						**16.24669**

PARTIDES D'OBRA

NÚM	CODI	UA	DESCRIPCIÓ						PREU
P-25	P923-I4RY	m3	Formigó per a canonades en soleres, massisos i proteccions, HM-20, de consitència plàstica, inclòs col·locació, vibrat i curat	Rend.:	1.000				129.65 €
				Unitats		Preu		Parcial	Import
Ma d'obra									
	A0F-000S	h	Oficial 1a d'obra pública	0.150	/R x	26.55000	=	3.98250	
	A0D-0007	h	Manobre	0.450	/R x	21.03000	=	9.46350	
					Subtotal:			13.44600	13.44600
Maquinària									
	C20K-00DP	h	Regle vibratori	0.150	/R x	5.60000	=	0.84000	
					Subtotal:			0.84000	0.84000
Materials									
	B06F1-I0IL	m3	Formigó en massa HM - 20 / B / 20 / X0 amb una quantitat de ciment de 200 kg/m3 i relació aigua ciment =< 0.6	1.050	x	103.80000	=	108.99000	
					Subtotal:			108.99000	108.99000
			DESPESES AUXILIARS			1.50	%		0.20169
			COST DIRECTE						123.47769
			DESPESES INDIRECTES			5.00	%		6.17388
			COST EXECUCIÓ MATERIAL						**129.65157**
P-26	P938-DFU3	m3	Base de tot-u artificial col·locada amb motoanivelladora i piconatge del material al 98% del PM	Rend.:	1.000				33.18 €
				Unitats		Preu		Parcial	Import
Ma d'obra									
	A0D-0007	h	Manobre	0.042	/R x	21.03000	=	0.88326	
					Subtotal:			0.88326	0.88326
Maquinària									
	C131-005H	h	Corró vibratori autopropulsat, de 14 a 16 t	0.023	/R x	93.84000	=	2.15832	
	C136-00F5	h	Motoanivelladora mitjana	0.017	/R x	95.06000	=	1.61602	
	C151-002Z	h	Camió cisterna de 8 m3	0.005	/R x	61.32000	=	0.30660	
					Subtotal:			4.08094	4.08094
Materials									
	B03F-05NW	m3	Tot-u artificial	1.200	x	22.09000	=	26.50800	
	B011-05ME	m3	Aigua	0.050	x	2.21000	=	0.11050	
					Subtotal:			26.61850	26.61850
			DESPESES AUXILIARS			1.50	%		0.01325
			COST DIRECTE						31.59595
			DESPESES INDIRECTES			5.00	%		1.57980
			COST EXECUCIÓ MATERIAL						**33.17575**

Projecte constructiu de la renovació de la xarxa d´aigua potable (fases 1,2 i 3) per a millorar-ne l´eficiència

PARTIDES D'OBRA

NÚM	CODI	UA	DESCRIPCIÓ						PREU
P-27	P968-E2Y5	m	Vorada recta de peces de formigó amb rigola, doble capa, de 35x20 cm, col·locada sobre base de formigó d'ús no estructural de 20 a 25 cm d'alçària i rejuntada amb morter	Rend.:	1.000				38.97 €
				Unitats		Preu		Parcial	Import
Ma d'obra									
	A0F-000S	h	Oficial 1a d'obra pública	0.280	/R x	26.55000	=	7.43400	
	A0D-0007	h	Manobre	0.421	/R x	21.03000	=	8.85363	
					Subtotal:			16.28763	16.28763
Materials									
	B963-0GU2	m	Peça recta de formigó amb rigola, per a vorades, doble capa, 35x20 cm	1.050	x	9.85000	=	10.34250	
	B07L-1PYA	t	Morter per a ram de paleta, classe M 5 (5 N/mm2), a granel, de designació (G) segons norma UNE-EN 998-2	0.0021	x	48.07000	=	0.10095	
	B069-2A9P	m3	Formigó d'ús no estructural HNE-15/P/40 de resistència a compressió 15 N/mm2, consistència plàstica i grandària màxima del granulat 40 mm	0.1177	x	86.15000	=	10.13986	
					Subtotal:			20.58331	20.58331
			DESPESES AUXILIARS			1.50	%		0.24431
			COST DIRECTE						37.11525
			DESPESES INDIRECTES			5.00	%		1.85576
			COST EXECUCIÓ MATERIAL						**38.97102**
P-28	P9E1-DMT0	m2	Paviment de panot per a vorera de color de 20x20x4 cm, classe 1a, preu alt, col·locat a l'estesa amb sorra-ciment de 200 kg/m3 de ciment pòrtland i beurada de color amb ciment blanc de ram de paleta	Rend.:	1.000				35.52 €
				Unitats		Preu		Parcial	Import
Ma d'obra									
	A0D-0007	h	Manobre	0.2699	/R x	21.03000	=	5.67600	
	A0F-000S	h	Oficial 1a d'obra pública	0.4295	/R x	26.55000	=	11.40323	
					Subtotal:			17.07923	17.07923
Materials									
	B011-05ME	m3	Aigua	0.010	x	2.21000	=	0.02210	
	B055-065W	t	Ciment blanc de ram de paleta BL 22,5 X segons UNE 80305, en sacs	0.0031	x	244.80000	=	0.75888	
	B083-06UD	kg	Colorant en pols per a formigó	0.255	x	4.03000	=	1.02765	
	B9E2-0HOT	m2	Panot de color de 20x20x4 cm, classe 1a, preu alt	1.020	x	11.65000	=	11.88300	
	B03X-0GW5	m3	Sorra-ciment, sense additius amb 200 kg/m3 de ciment pòrtland amb filler calcari i sorra de pedrera, elaborada a l'obra	0.0306	x	91.47571	=	2.79916	
					Subtotal:			16.49079	16.49079

PARTIDES D'OBRA

NÚM	CODI	UA	DESCRIPCIÓ				PREU
			DESPESES AUXILIARS	1.50	%		0.25619
			COST DIRECTE				33.82621
			DESPESES INDIRECTES	5.00	%		1.69131
			COST EXECUCIÓ MATERIAL				**35.51752**

P-29 **P9F4-DMHL** m2 Paviment de peça rectangular de formigó monocapa, gris, de 10x20 cm i 8 cm de gruix, preu superior, per a paviment, sobre llit de sorra de 5 cm de gruix, amb rebliment de junts amb sorra fina i compactació del paviment acabat **Rend.: 1.000** **27.66** €

				Unitats		Preu		Parcial	Import
Ma d'obra									
	A0F-000S	h	Oficial 1a d'obra pública	0.0923	/R x	26.55000	=	2.45057	
	A0D-0007	h	Manobre	0.171	/R x	21.03000	=	3.59613	
	A0E-000A	h	Manobre especialista	0.019	/R x	22.21000	=	0.42199	
			Subtotal:					6.46869	6.46869
Maquinària									
	C13A-00FQ	h	Safata vibrant combustible amb placa de 60 cm	0.019	/R x	5.96000	=	0.11324	
			Subtotal:					0.11324	0.11324
Materials									
	B9F3-0HQ8	m2	Peça rectangular de formigó monocapa, gris, de 10x20 cm i 8 cm de gruix, preu superior, per a paviment	1.020	x	17.62000	=	17.97240	
	B03L-05N5	t	Sorra de pedrera de 0 a 3,5 mm	0.0757	x	22.32000	=	1.68962	
			Subtotal:					19.66202	19.66202
			DESPESES AUXILIARS		1.50	%			0.09703
			COST DIRECTE						26.34098
			DESPESES INDIRECTES		5.00	%			1.31705
			COST EXECUCIÓ MATERIAL						**27.65803**

P-30 **P9H5-E84C** t Paviment de mescla bituminosa contínua en calent tipus AC 16 surf B 50/70 D, amb betum asfàltic de penetració, de granulometria densa per a capa de trànsit i granulat granític, estesa i compactada **Rend.: 1.000** **94.58** €

				Unitats		Preu		Parcial	Import
Ma d'obra									
	A0F-000S	h	Oficial 1a d'obra pública	0.016	/R x	26.55000	=	0.42480	
	A0D-0007	h	Manobre	0.072	/R x	21.03000	=	1.51416	
			Subtotal:					1.93896	1.93896
Maquinària									
	C175-00G4	h	Estenedora per a paviments de mescla bituminosa	0.008	/R x	61.43000	=	0.49144	
	C173-005K	h	Corró vibratori per a formigons i betums autopropulsat pneumàtic	0.010	/R x	74.47000	=	0.74470	
	C131-005G	h	Corró vibratori autopropulsat, de 12 a 14 t	0.010	/R x	83.37000	=	0.83370	

Projecte constructiu de la renovació de la xarxa d´aigua potable (fases 1,2 i 3) per a millorar-ne l´eficiència

PARTIDES D'OBRA

NÚM	CODI	UA	DESCRIPCIÓ					PREU
					Subtotal:		2.06984	2.06984
Materials								
	B9H1-0HTR	t	Mescla bituminosa contínua en calent tipus AC 16 surf B 50/70 D, amb betum asfàltic de penetració, de granulometria densa per a capa de trànsit i granulat granític	1.000	x	86.04000 =	86.04000	
					Subtotal:		86.04000	86.04000
			DESPESES AUXILIARS		1.50	%		0.02908
			COST DIRECTE					90.07788
			DESPESES INDIRECTES		5.00	%		4.50389
			COST EXECUCIÓ MATERIAL					**94.58178**

P-31 **PBA2-FIHX** m2 Pintat sobre paviment de marca vial superficial per a ús permanent i retrorreflectant en sec, amb humitat i amb pluja, tipus P-RR, amb termoplàstic d'aplicació en calent de color blanc i microesferes de vidre, aplicada amb màquina d'accionament manual **Rend.: 1.000** **12.54** €

				Unitats		Preu		Parcial	Import
Ma d'obra									
	A0D-0007	h	Manobre	0.042	/R x	21.03000	=	0.88326	
	A0F-000B	h	Oficial 1a	0.084	/R x	26.55000	=	2.23020	
			Subtotal:					3.11346	3.11346
Maquinària									
	C1B0-006D	h	Màquina per a pintar bandes de vial, d'accionament manual	0.042	/R x	30.48000	=	1.28016	
			Subtotal:					1.28016	1.28016
Materials									
	BBA1-2XWS	kg	Termoplàstic en calent aplicable per polvorització de color blanc, per a marques vials	3.060	x	2.16000	=	6.60960	
	BBA0-0SD6	kg	Microesferes de vidre per a senyalització per a marques vials retrorreflectants en sec	0.500	x	1.78000	=	0.89000	
			Subtotal:					7.49960	7.49960
			DESPESES AUXILIARS		1.50	%			0.04670
			COST DIRECTE						11.93992
			DESPESES INDIRECTES		5.00	%			0.59700
			COST EXECUCIÓ MATERIAL						**12.53692**

P-32 **PBA3-DXJA** m Pintat sobre paviment de marca vial longitudinal contínua per a ús permanent i retrorreflectant en sec, amb humitat i amb pluja, tipus P-RR, de 10 cm d'amplària, amb termoplàstic d'aplicació en calent de color blanc i microesferes de vidre, aplicada mecànicament mitjançant polvorització **Rend.: 1.000** **1.22** €

				Unitats		Preu		Parcial	Import
Ma d'obra									

PARTIDES D'OBRA

NÚM	CODI	UA	DESCRIPCIÓ					PREU
	A0F-000B	h	Oficial 1a	0.007	/R x 26.55000	=	0.18585	
	A0D-0007	h	Manobre	0.0035	/R x 21.03000	=	0.07361	
					Subtotal:		0.25946	0.25946
Maquinària								
	C1B0-006C	h	Màquina per a pintar bandes de vial, autopropulsada	0.0035	/R x 39.85000	=	0.13948	
					Subtotal:		0.13948	0.13948
Materials								
	BBA1-2XWS	kg	Termoplàstic en calent aplicable per polvorització de color blanc, per a marques vials	0.306	x 2.16000	=	0.66096	
	BBA0-0SD5	kg	Microesferes de vidre per a senyalització per a marques vials retrorreflectants en sec, amb humitat i amb pluja	0.051	x 1.94000	=	0.09894	
					Subtotal:		0.75990	0.75990
				DESPESES AUXILIARS	1.50 %			0.00389
				COST DIRECTE				1.16273
				DESPESES INDIRECTES	5.00 %			0.05814
				COST EXECUCIÓ MATERIAL				**1.22087**

P-33 **PBA4-DXT2** m Pintat sobre paviment de marca vial transversal contínua per a ús permanent i retrorreflectant en sec, amb humitat i amb pluja, tipus -, de 40 cm d'amplària, amb termoplàstic d'aplicació en calent de color blanc i microesferes de vidre, aplicada amb màquina d'accionament manual **Rend.: 1.000** **4.14** €

				Unitats		Preu		Parcial	Import
Ma d'obra									
	A0D-0007	h	Manobre	0.0085	/R x	21.03000	=	0.17876	
	A0F-000B	h	Oficial 1a	0.017	/R x	26.55000	=	0.45135	
						Subtotal:		0.63011	0.63011
Maquinària									
	C1B0-006D	h	Màquina per a pintar bandes de vial, d'accionament manual	0.0085	/R x	30.48000	=	0.25908	
						Subtotal:		0.25908	0.25908
Materials									
	BBA1-2XWS	kg	Termoplàstic en calent aplicable per polvorització de color blanc, per a marques vials	1.224	x	2.16000	=	2.64384	
	BBA0-0SD5	kg	Microesferes de vidre per a senyalització per a marques vials retrorreflectants en sec, amb humitat i amb pluja	0.204	x	1.94000	=	0.39576	
						Subtotal:		3.03960	3.03960
					DESPESES AUXILIARS	1.50 %			0.00945
					COST DIRECTE				3.93824
					DESPESES INDIRECTES	5.00 %			0.19691
					COST EXECUCIÓ MATERIAL				**4.13515**

PARTIDES D'OBRA

P-34 **PDB1-.56E** u Base per a pou de registre formada per una solera de formigó HM-20/P/20/I de 15 cm de gruix dins a 200 cm de diàmetre, sobre el qual es col·locaran anells de pou prefabricats o paret de maó calat. **Rend.: 1.000** **240.82** €

				Unitats		Preu		Parcial	Import
Ma d'obra									
	A0F-000S	h	Oficial 1a d'obra pública	1.000	/R x	26.55000	=	26.55000	
	A0D-0007	h	Manobre	1.000	/R x	21.03000	=	21.03000	
						Subtotal:		47.58000	47.58000
Maquinària									
	C152-003B	h	Camió grua	0.120	/R x	62.78000	=	7.53360	
						Subtotal:		7.53360	7.53360
Materials									
	BDD5-H4XS	u	Cubeta formigó prefabricat de 100 cm de diàmetre i de 100 cm d'alçària pera a base pou circular, amb junt encadellat	1.000	x	146.02000	=	146.02000	
	B06F1-I0IL	m3	Formigó en massa HM - 20 / B / 20 / X0 amb una quantitat de ciment de 200 kg/m3 i relació aigua ciment =< 0.6	0.2583	x	103.80000	=	26.81154	
	B07F-0LT6	m3	Morter mixt de ciment pòrtland amb filler calcari CEM II/B-L, calç i sorra, amb 200 kg/m3 de ciment, amb una proporció en volum 1:2:10 i 2,5 N/mm2 de resistència a compressió, elaborat a l'obra	0.003	x	232.08871	=	0.69627	
						Subtotal:		173.52781	173.52781
					DESPESES AUXILIARS	1.50 %			0.71370
					COST DIRECTE				229.35511
					DESPESES INDIRECTES	5.00 %			11.46776
					COST EXECUCIÓ MATERIAL				**240.82287**

P-35 **PDB5-5CC4** m Paret per a pou circular de D=120 cm, de 29 cm de gruix de maó calat, arrebossada i lliscada per dins amb morter ciment 1:4 **Rend.: 1.000** **545.98** €

				Unitats		Preu		Parcial	Import
Ma d'obra									
	A0D-0007	h	Manobre	7.987	/R x	21.03000	=	167.96661	
	A0F-000S	h	Oficial 1a d'obra pública	7.987	/R x	26.55000	=	212.05485	
						Subtotal:		380.02146	380.02146
Materials									
	B0F1A-075F	u	Maó calat, de 290x140x100 mm, per a revestir, categoria I, HD, segons la norma UNE-EN 771-1	319.0002	x	0.27000	=	86.13005	
	B055-067M	t	Ciment pòrtland amb filler calcari CEM II/B-L 32,5 R segons UNE-EN 197-1, en sacs	0.018	x	157.78000	=	2.84004	
	B011-05ME	m3	Aigua	0.007	x	2.21000	=	0.01547	
	B07F-0LT5	m3	Morter de ciment pòrtland amb filler calcari CEM II/B-L i sorra, amb 380 kg/m3 de ciment, amb una proporció en volum 1:4 i 10 N/mm2 de resistència a compressió, elaborat a l'obra	0.3802	x	119.08250	=	45.27517	

JUSTIFICACIÓ DE PREUS

PARTIDES D'OBRA

NÚM	CODI	UA	DESCRIPCIÓ				PREU
				Subtotal:		134.26073	134.26073
				DESPESES AUXILIARS	1.50 %		5.70032
				COST DIRECTE			519.98251
				DESPESES INDIRECTES	5.00 %		25.99913
				COST EXECUCIÓ MATERIAL			**545.98164**

P-36 **PDBD-DOCY** u Graó per a pou de registre amb acer galvanitzat, de 300x400x300 mm, amb rodó de D=25 mm, col·locat amb morter mixt 1:0,5:4 **Rend.: 1.000** **22.15** €

				Unitats		Preu		Parcial	Import
Ma d'obra									
	A0F-000S	h	Oficial 1a d'obra pública	0.270	/R x	26.55000	=	7.16850	
	A0D-0007	h	Manobre	0.270	/R x	21.03000	=	5.67810	
					Subtotal:			12.84660	12.84660
Materials									
	BDD4-0LVH	u	Graó per a pou de registre d'acer galvanitzat, de 300x400x300 mm, amb rodó de D= 25 mm	1.000	x	6.31000	=	6.31000	
	B07F-0LSZ	m3	Morter mixt de ciment pòrtland amb filler calcari CEM II/B-L, calç i sorra, amb 380 kg/m3 de ciment, amb una proporció en volum 1:0,5:4 i 10 N/mm2 de resistència a compressió, elaborat a l'obra	0.0095	x	183.56911	=	1.74391	
					Subtotal:			8.05391	8.05391
				DESPESES AUXILIARS		1.50 %			0.19270
				COST DIRECTE					21.09321
				DESPESES INDIRECTES		5.00 %			1.05466
				COST EXECUCIÓ MATERIAL					**22.14787**

P-37 **PDBE-H98N** u Brocal per a pou format per un con asimètric de formigó prefabricat de dimensions 120X60X80 cm, amb junt encadellat, col·locat sobre anell de pou de registre, inclús segellat de junts i graons de pates amb morter mixt 1:2:10, elaborat a l'obra amb formigó de 165 l **Rend.: 1.000** **202.10** €

				Unitats		Preu		Parcial	Import
Ma d'obra									
	A0F-000S	h	Oficial 1a d'obra pública	0.600	/R x	26.55000	=	15.93000	
	A0D-0007	h	Manobre	0.600	/R x	21.03000	=	12.61800	
					Subtotal:			28.54800	28.54800
Maquinària									
	C152-003B	h	Camió grua	0.115	/R x	62.78000	=	7.21970	
					Subtotal:			7.21970	7.21970
Materials									
	BDD4-0LVJ	u	Graó per a pou de registre d'acer galvanitzat, de 300x300x300 mm, amb rodó de D= 18 mm	2.000	x	5.40000	=	10.80000	

Projecte constructiu de la renovació de la xarxa d´aigua potable (fases 1,2 i 3) per a millorar-ne l´eficiència

JUSTIFICACIÓ DE PREUS

PARTIDES D'OBRA

NÚM	CODI	UA	DESCRIPCIÓ					PREU
	BDD5-H4XQ	u	Con de formigó prefabricat de 120X60X80 cm de dimensions per a brocal de pou, amb junt encadellat	1.000	x	143.86000	=	143.86000
	B07F-0LT6	m3	Morter mixt de ciment pòrtland amb filler calcari CEM II/B-L, calç i sorra, amb 200 kg/m3 de ciment, amb una proporció en volum 1:2:10 i 2,5 N/mm2 de resistència a compressió, elaborat a l'obra	0.007	x	232.08871	=	1.62462
						Subtotal:		156.28462	156.28462
				DESPESES AUXILIARS		1.50 %			0.42822
				COST DIRECTE					192.48054
				DESPESES INDIRECTES		5.00 %			9.62403
				COST EXECUCIÓ MATERIAL					**202.10457**

P-38 **PDBF-DFWY** u Bastiment circular de fosa dúctil per a pou de registre i tapa abatible, pas lliure de 600 mm de diàmetre i classe D400 segons norma UNE-EN 124 col·locat amb morter **Rend.: 1.000** **163.04** €

				Unitats		Preu		Parcial	Import
Ma d'obra									
	A0F-000S	h	Oficial 1a d'obra pública	0.410	/R x	26.55000	=	10.88550	
	A0D-0007	h	Manobre	0.410	/R x	21.03000	=	8.62230	
						Subtotal:		19.50780	19.50780
Materials									
	BDK5-1KI8	u	Bastiment circular i tapa circular de fosa dúctil per a pou de registre, abatible, pas lliure de 600 mm i classe D400 segons norma UNE-EN 124	1.000	x	133.76000	=	133.76000	
	B07L-1PYA	t	Morter per a ram de paleta, classe M 5 (5 N/mm2), a granel, de designació (G) segons norma UNE-EN 998-2	0.0357	x	48.07000	=	1.71610	
						Subtotal:		135.47610	135.47610
				DESPESES AUXILIARS		1.50 %			0.29262
				COST DIRECTE					155.27652
				DESPESES INDIRECTES		5.00 %			7.76383
				COST EXECUCIÓ MATERIAL					**163.04034**

P-39 **PDG5-HA2I** m Banda contínua de plàstic de color de 30 cm d'amplària, col·locada al llarg de la rasa a 20 cm per sobre de la canalització **Rend.: 1.000** **0.56** €

				Unitats		Preu		Parcial	Import
Ma d'obra									
	A01-FEPH	h	Ajudant muntador	0.010	/R x	23.41000	=	0.23410	
						Subtotal:		0.23410	0.23410
Materials									
	BDG0-1C2A	m	Banda continua de senyalització per a canalitzacions soterrades de 30 cm d'amplària, de polipropilè	1.020	x	0.29000	=	0.29580	
						Subtotal:		0.29580	0.29580

PARTIDES D'OBRA

NÚM	CODI	UA	DESCRIPCIÓ			PREU
			DESPESES AUXILIARS	1.50 %		0.00351
			COST DIRECTE			0.53341
			DESPESES INDIRECTES	5.00 %		0.02667
			COST EXECUCIÓ MATERIAL			**0.56008**

P-40 PDK1-DXAP u Bastiment quadrat i tapa quadrat de fosa dúctil per a pericó de serveis, recolzada, pas lliure de 400x400 mm i classe C250 segons norma UNE-EN 124, col·locada amb morter per a ram de paleta **Rend.: 1.000** **74.08** €

				Unitats		Preu		Parcial	Import
Ma d'obra									
	A0F-000S	h	Oficial 1a d'obra pública	0.315	/R x	26.55000	=	8.36325	
	A0D-0007	h	Manobre	0.315	/R x	21.03000	=	6.62445	
					Subtotal:			14.98770	14.98770
Materials									
	BDK5-1KH1	u	Bastiment quadrat i tapa quadrat de fosa dúctil per a pericó de serveis, recolzada, pas lliure de 400x400 mm i classe C250 segons norma UNE-EN 124	1.000	x	55.15000	=	55.15000	
	B07L-1PY6	t	Morter per a ram de paleta, classe M 5 (5 N/mm2), en sacs, de designació (G) segons norma UNE-EN 998-2	0.0032	x	59.50000	=	0.19040	
					Subtotal:			55.34040	55.34040
			DESPESES AUXILIARS		1.50 %				0.22482
			COST DIRECTE						70.55292
			DESPESES INDIRECTES		5.00 %				3.52765
			COST EXECUCIÓ MATERIAL						**74.08056**

P-41 PDK1-DXB1 u Bastiment quadrat i tapa quadrat de fosa dúctil per a pericó de serveis, recolzada, pas lliure de 600x600 mm i classe B125 segons norma UNE-EN 124, col·locada amb morter per a ram de paleta **Rend.: 1.000** **138.23** €

				Unitats		Preu		Parcial	Import
Ma d'obra									
	A0D-0007	h	Manobre	0.4064	/R x	21.03000	=	8.54659	
	A0F-000S	h	Oficial 1a d'obra pública	0.4064	/R x	26.55000	=	10.78992	
					Subtotal:			19.33651	19.33651
Materials									
	B07L-1PY6	t	Morter per a ram de paleta, classe M 5 (5 N/mm2), en sacs, de designació (G) segons norma UNE-EN 998-2	0.0053	x	59.50000	=	0.31535	
	BDK5-1KH8	u	Bastiment quadrat i tapa quadrat de fosa dúctil per a pericó de serveis, recolzada, pas lliure de 600x600 mm i classe B125 segons norma UNE-EN 124	1.000	x	111.71000	=	111.71000	
					Subtotal:			112.02535	112.02535

Projecte constructiu de la renovació de la xarxa d´aigua potable (fases 1,2 i 3) per a millorar-ne l´eficiència

PARTIDES D'OBRA

NÚM	CODI	UA	DESCRIPCIÓ			PREU
			DESPESES AUXILIARS	1.50 %		0.29005
			COST DIRECTE			131.65191
			DESPESES INDIRECTES	5.00 %		6.58260
			COST EXECUCIÓ MATERIAL			**138.23450**

P-42 PDK2-AJYW u Pericó de registre de fàbrica de maó de 60x60x60 cm, per a instal·lacions de serveis, amb parets de 15 cm de gruix de maó calat de 290x140x100 mm, arrebossada i lliscada interiorment amb morter de ciment amb una proporció en volum 1:8, sobre solera maó calat de 100 mm de gruix i reblert lateral amb terra de la mateixa excavació **Rend.: 1.000** **145.04** €

				Unitats		Preu		Parcial	Import
Ma d'obra									
	A0D-0007	h	Manobre	1.500	/R x	21.03000	=	31.54500	
	A0F-000T	h	Oficial 1a paleta	3.000	/R x	26.55000	=	79.65000	
					Subtotal:			111.19500	111.19500
Materials									
	B0F1A-0760	u	Maó calat R-25, de 290x140x100 mm, per a revestir, categoria I, HD, segons la norma UNE-EN 771-1	67.6198	x	0.28000	=	18.93354	
	B055-067M	t	Ciment pòrtland amb filler calcari CEM II/B-L 32,5 R segons UNE-EN 197-1, en sacs	0.0042	x	157.78000	=	0.66268	
	B011-05ME	m3	Aigua	0.002	x	2.21000	=	0.00442	
	B07F-0LT8	m3	Morter de ciment pòrtland amb filler calcari CEM II/B-L i sorra, amb 200 kg/m3 de ciment, amb una proporció en volum 1:8 i 2,5 N/mm2 de resistència a compressió, elaborat a l'obra	0.0592	x	95.69810	=	5.66533	
					Subtotal:			25.26597	25.26597
			DESPESES AUXILIARS		1.50 %				1.66793
			COST DIRECTE						138.12890
			DESPESES INDIRECTES		5.00 %				6.90644
			COST EXECUCIÓ MATERIAL						**145.03534**

P-43 PDK2-AJZ0 u Pericó de registre de fàbrica de maó de 45x45x50 cm, per a instal·lacions de serveis, amb parets de 15 cm de gruix de maó calat de 290x140x100 mm, arrebossada i lliscada interiorment amb morter de ciment amb una proporció en volum 1:8, sobre solera maó calat de 100 mm de gruix i reblert lateral amb terra de la mateixa excavació **Rend.: 1.000** **104.41** €

				Unitats		Preu		Parcial	Import
Ma d'obra									
	A0F-000T	h	Oficial 1a paleta	2.200	/R x	26.55000	=	58.41000	
	A0D-0007	h	Manobre	1.100	/R x	21.03000	=	23.13300	
					Subtotal:			81.54300	81.54300
Materials									
	B0F1A-0760	u	Maó calat R-25, de 290x140x100 mm, per a revestir, categoria I, HD, segons la norma UNE-EN 771-1	44.6084	x	0.28000	=	12.49035	

JUSTIFICACIÓ DE PREUS

PARTIDES D'OBRA

NÚM	CODI	UA	DESCRIPCIÓ					PREU
	B011-05ME	m3	Aigua	0.0015	x	2.21000	= 0.00332	
	B055-067M	t	Ciment pòrtland amb filler calcari CEM II/B-L 32,5 R segons UNE-EN 197-1, en sacs	0.0032	x	157.78000	= 0.50490	
	B07F-0LT8	m3	Morter de ciment pòrtland amb filler calcari CEM II/B-L i sorra, amb 200 kg/m3 de ciment, amb una proporció en volum 1:8 i 2,5 N/mm2 de resistència a compressió, elaborat a l'obra	0.0384	x	95.69810	= 3.67481	
						Subtotal:	16.67338	16.67338
						DESPESES AUXILIARS	1.50 %	1.22315
						COST DIRECTE		99.43953
						DESPESES INDIRECTES	5.00 %	4.97198
						COST EXECUCIÓ MATERIAL		**104.41150**

P-44 **PFB2-.RYM** u Derivació a 90° reduïda de polietilè PE 100 de fabricació injectada amb ramal a 90° DN 63 per a una unió soldadura a topall, pressió nominal PN 10 (SDR 17), fabricació segons norma UNE-EN 12201-3, per a una unió soldadura a topall, soldadura a topall i col·locada al fons de la rasa,, en entorn no urbà, en obres sense dificultat de mobilitat, sense afectació per presència de serveis en la rasa, sense presència d'estrebada **Rend.: 1.000** **181.52** €

				Unitats		Preu		Parcial	Import
Ma d'obra									
	A01-FEPH	h	Ajudant muntador	0.6667	/R x	23.41000	=	15.60745	
	A0F-000R	h	Oficial 1a muntador	0.6667	/R x	27.44000	=	18.29425	
						Subtotal:		33.90170	33.90170
Maquinària									
	CZ15-00E4	h	Grup electrògen de 20 a 30 kVA	0.6667	/R x	10.58000	=	7.05369	
	C13C-00LP	h	Retroexcavadora sobre pneumàtics de 8 a 10 t	0.6667	/R x	58.96000	=	39.30863	
	C20P-WLSE	h	Equip i elements auxiliars per a soldadura a topall de canonades de polietilè, diàmetre nominal DN 90 a 315, de funcionament hidràulic i control de la soldadura automàtic, alimentació elèctrica monofàsica a 230 V, potència 6 kW, grau de protecció IP54	0.6667	/R x	3.87000	=	2.58013	
						Subtotal:		48.94245	48.94245
Materials									
	BFB2-WQB	u	Derivació a 90° reduïda de polietilè PE 100 de fabricació injectada amb ramal a 90° DN 63 per a una unió soldadura a topall, pressió nominal PN 10 (SDR 17), fabricació segons norma UNE-EN 12201-3, per a una unió soldadura a topall	1.000	x	89.52000	=	89.52000	
	-Z101	u	, en entorn no urbà, en obres sense dificultat de mobilitat, sense afectació per presència de serveis en la rasa, sense presència d'estrebada	1.000	x	0.00000	=	0.00000	
						Subtotal:		0.00000	0.00000

Projecte constructiu de la renovació de la xarxa d´aigua potable (fases 1,2 i 3) per a millorar-ne l´eficiència

JUSTIFICACIÓ DE PREUS

PARTIDES D'OBRA

NÚM	CODI	UA	DESCRIPCIÓ	PREU
			DESPESES AUXILIARS 1.50 %	0.50853
			COST DIRECTE	172.87268
			DESPESES INDIRECTES 5.00 %	8.64363
			COST EXECUCIÓ MATERIAL	**181.51631**

P-45 **PFB2-.SK5** u Derivació a 90° reduïda de polietilè PE 100 amb ramal a 90° DN 125 per a una unió electrosoldada, pressió nominal PN 16 (SDR 11), fabricació segons norma UNE-EN 12201-3, per a una unió electrosoldada, electrosoldadura i col·locada al fons de la rasa,, en entorn urbà, en obres sense dificultat de mobilitat, afectació per presència de serveis en la rasa, sense presència d'estrebada **Rend.: 1.000** **333.62** €

				Unitats		Preu		Parcial	Import
Ma d'obra									
	A0F-000R	h	Oficial 1a muntador	0.9722	/R x	27.44000	=	26.67717	
	A01-FEPH	h	Ajudant muntador	0.9722	/R x	23.41000	=	22.75920	
						Subtotal:		49.43637	49.43637
Maquinària									
	CZ15-00E4	h	Grup electrògen de 20 a 30 kVA	0.9722	/R x	10.58000	=	10.28588	
	C20P-WLSF	h	Equip i elements auxiliars per a soldadura per electrofusió de canonades de polietilè, diàmetre nominal DN 20 a 630, de funcionament manual i control de la soldadura automàtic, alimentació elèctrica monofàsica a 230 V, potència 3,6 kW, grau de protecció IP54	0.9722	/R x	4.69000	=	4.55962	
	C13C-00LP	h	Retroexcavadora sobre pneumàtics de 8 a 10 t	0.9722	/R x	58.96000	=	57.32091	
						Subtotal:		72.16641	72.16641
Materials									
	BFB2-WQBJ	u	Derivació a 90° reduïda de polietilè PE 100 amb ramal a 90° DN 125 per a una unió electrosoldada, pressió nominal PN 16 (SDR 11), fabricació segons norma UNE-EN 12201-3, per a una unió electrosoldada	1.000	x	195.39000	=	195.39000	
	-Z1GF	u	, en entorn urbà, en obres sense dificultat de mobilitat, afectació per presència de serveis en la rasa, sense presència d'estrebada	1.000	x	0.00000	=	0.00000	
						Subtotal:		0.00000	0.00000
						DESPESES AUXILIARS	1.50 %		0.74155
						COST DIRECTE			317.73433
						DESPESES INDIRECTES	5.00 %		15.88672
						COST EXECUCIÓ MATERIAL			**333.62104**

JUSTIFICACIÓ DE PREUS

PARTIDES D'OBRA

NÚM	CODI	UA	DESCRIPCIÓ					PREU
P-46	PFB2-WSKG	u	Derivació a 90° reduïda de polietilè PE 100 amb ramal a 90° DN 160 per a una unió electrosoldada, pressió nominal PN 16 (SDR 11), fabricació segons norma UNE-EN 12201-3, per a una unió electrosoldada, electrosoldadura i col·locada al fons de la rasa,, en entorn urbà, en obres sense dificultat de mobilitat, afectació per presència de serveis en la rasa, sense presència d'estrebada	**Rend.:**	**1.000**		**1,006.06**	€

				Unitats		Preu		Parcial	Import
Ma d'obra									
	A0F-000R	h	Oficial 1a muntador	1.0938	/R x	27.44000	=	30.01387	
	A01-FEPH	h	Ajudant muntador	1.0938	/R x	23.41000	=	25.60586	
			Subtotal:					55.61973	55.61973
Maquinària									
	C20P-WLSF	h	Equip i elements auxiliars per a soldadura per electrofusió de canonades de polietilè, diàmetre nominal DN 20 a 630, de funcionament manual i control de la soldadura automàtic, alimentació elèctrica monofàsica a 230 V, potència 3,6 kW, grau de protecció IP54	1.0938	/R x	4.69000	=	5.12992	
	CZ15-00E4	h	Grup electrògen de 20 a 30 kVA	1.0938	/R x	10.58000	=	11.57240	
	C13C-00LP	h	Retroexcavadora sobre pneumàtics de 8 a 10 t	1.0938	/R x	58.96000	=	64.49045	
			Subtotal:					81.19277	81.19277
Materials									
	BFB2-WQC	u	Derivació a 90° reduïda de polietilè PE 100 amb ramal a 90° DN 160 per a una unió electrosoldada, pressió nominal PN 16 (SDR 11), fabricació segons norma UNE-EN 12201-3, per a una unió electrosoldada	1.000	x	820.51000	=	820.51000	
	-Z1GF	u	, en entorn urbà, en obres sense dificultat de mobilitat, afectació per presència de serveis en la rasa, sense presència d'estrebada	1.000	x	0.00000	=	0.00000	
			Subtotal:					0.00000	0.00000
			DESPESES AUXILIARS			1.50	%	0.83430	
			COST DIRECTE					958.15680	
			DESPESES INDIRECTES			5.00	%	47.90784	
			COST EXECUCIÓ MATERIAL						**1,006.06464**

P-47	PFB2-WUHQ	u	Derivació a 90° reduïda de polietilè PE 100 de fabricació injectada amb ramal a 90° DN 63 per a una unió soldadura a topall, pressió nominal PN 10 (SDR 17), fabricació segons norma UNE-EN 12201-3, per a una unió soldadura a topall, soldadura a topall i col·locada al fons de la rasa,, en entorn urbà, en obres sense dificultat de mobilitat, sense afectació per presència de serveis en la rasa, sense presència d'estrebada	**Rend.:**	**1.000**		**156.84**	€

				Unitats		Preu		Parcial	Import
Ma d'obra									
	A0F-000R	h	Oficial 1a muntador	0.8333	/R x	27.44000	=	22.86575	

JUSTIFICACIÓ DE PREUS

PARTIDES D'OBRA

NÚM	CODI	UA	DESCRIPCIÓ					PREU
	A01-FEPH	h	Ajudant muntador	0.8333	/R x	23.41000	=	19.50755	
			Subtotal:					42.37330	42.37330
Maquinària									
	CZ15-00E4	h	Grup electrògen de 20 a 30 kVA	0.8333	/R x	10.58000	=	8.81631	
	C13C-00LP	h	Retroexcavadora sobre pneumàtics de 8 a 10 t	0.8333	/R x	58.96000	=	49.13137	
	C20P-WLSE	h	Equip i elements auxiliars per a soldadura a topall de canonades de polietilè, diàmetre nominal DN 90 a 315, de funcionament hidràulic i control de la soldadura automàtic, alimentació elèctrica monofàsica a 230 V, potència 6 kW, grau de protecció IP54	0.8333	/R x	3.87000	=	3.22487	
			Subtotal:					61.17255	61.17255
Materials									
	BFB2-WQB3	u	Derivació a 90° reduïda de polietilè PE 100 de fabricació injectada amb ramal a 90° DN 63 per a una unió soldadura a topall, pressió nominal PN 10 (SDR 17), fabricació segons norma UNE-EN 12201-3, per a una unió soldadura a topall	1.000	x	45.19000	=	45.19000	
	-Z1GK	u	, en entorn urbà, en obres sense dificultat de mobilitat, sense afectació per presència de serveis en la rasa, sense presència d'estrebada	1.000	x	0.00000	=	0.00000	
			Subtotal:					0.00000	0.00000
			DESPESES AUXILIARS			1.50	%	0.63560	
			COST DIRECTE					149.37145	
			DESPESES INDIRECTES			5.00	%	7.46857	
			COST EXECUCIÓ MATERIAL						**156.84002**

P-48	PFB3-.6D8	m	Tub de polietilè de designació PE 100, de 125 mm de diàmetre nominal, de 10 bar de pressió nominal, sèrie SDR 17, UNE-EN 12201-2, soldat i col·locat al fons de la rasa. Inclós part proporcional d'elements de connexió i muntatge (brides, valones, colzes etc..). També inclou part proporcional de treballs de neteja i desinfecció i proves de pressió i estanquitat	**Rend.:**	**1.000**		**29.67**	€

				Unitats		Preu		Parcial	Import
Ma d'obra									
	A01-FEPH	h	Ajudant muntador	0.080	/R x	23.41000	=	1.87280	
	A0F-000R	h	Oficial 1a muntador	0.080	/R x	27.44000	=	2.19520	
			Subtotal:					4.06800	4.06800
Maquinària									
	C13C-00LP	h	Retroexcavadora sobre pneumàtics de 8 a 10 t	0.080	/R x	58.96000	=	4.71680	
			Subtotal:					4.71680	4.71680
Materials									
	BFB3-.96W	m	Tub de polietilè de designació PE 100, diàmetre nominal DN 125, pressió nominal PN 10 (SDR 17), subministrat en barres de 6 m, fabricació segons norma UNE-EN 12201-2	1.020	x	18.11000	=	18.47220	
	BFYH-0A3N	u	Part proporcional d'elements de muntatge per a tubs de polietilè de densitat alta, de 125 mm de diàmetre nominal exterior, de 10 bar de pressió nominal, per a	1.000	x	0.94000	=	0.94000	

PARTIDES D'OBRA

NÚM	CODI	UA	DESCRIPCIÓ					PREU
			soldar					
				Subtotal:			19.41220	19.41220
				DESPESES AUXILIARS	1.50	%		0.06102
				COST DIRECTE				28.25802
				DESPESES INDIRECTES	5.00	%		1.41290
				COST EXECUCIÓ MATERIAL				**29.67092**

P-49 **PFB3-.6DL** m Tub de polietilè de designació PE 100, de 200 mm de diàmetre nominal, de 10 bar de pressió nominal, sèrie SDR 17, UNE-EN 12201-2, soldat i col·locat al fons de la rasa. Inclós part proporcional d'elements de connexió i muntatge (brides, valones, colzes etc..). També inclou part proporcional de treballs de neteja i desinfecció i proves de pressió i estanquitat **Rend.: 1.000** **61.88** €

				Unitats		Preu		Parcial	Import
Ma d'obra									
	A0F-000R	h	Oficial 1a muntador	0.100	/R x	27.44000	=	2.74400	
	A01-FEPH	h	Ajudant muntador	0.100	/R x	23.41000	=	2.34100	
				Subtotal:				5.08500	5.08500
Maquinària									
	C13C-00LP	h	Retroexcavadora sobre pneumàtics de 8 a 10 t	0.100	/R x	58.96000	=	5.89600	
				Subtotal:				5.89600	5.89600
Materials									
	BFB3-.96R	m	Tub de polietilè de designació PE 100, diàmetre nominal DN 200, pressió nominal PN 10 (SDR 17), subministrat en barres de 6 m, fabricació segons norma UNE-EN 12201-2	1.020	x	46.94000	=	47.87880	
	-Z18F	m	, en entorn no urbà, en obres sense dificultat de mobilitat, sense afectació per presència de serveis en la rasa, sense presència d'estrebada	1.000	x	0.00000	=	0.00000	
				Subtotal:				0.00000	0.00000
				DESPESES AUXILIARS	1.50	%			0.07628
				COST DIRECTE					58.93608
				DESPESES INDIRECTES	5.00	%			2.94680
				COST EXECUCIÓ MATERIAL					**61.88288**

P-50 **PFB3-.6F3** m Execució de by-pass de la xarxa d'abastament durant l'execució de les obres i les corresponents connexions a escomeses per tal de mantenir l'abastament als veïns durant les obres. Inclou el desmuntatge un cop instal·lada la nova xarxa **Rend.: 1.000** **5.71** €

				Unitats		Preu		Parcial	Import
Ma d'obra									
	A01-FEPH	h	Ajudant muntador	0.0192	/R x	23.41000	=	0.44947	
	A0F-000R	h	Oficial 1a muntador	0.0192	/R x	27.44000	=	0.52685	

Projecte constructiu de la renovació de la xarxa d´aigua potable (fases 1,2 i 3) per a millorar-ne l´eficiència

PARTIDES D'OBRA

NÚM	CODI	UA	DESCRIPCIÓ					PREU
				Subtotal:			0.97632	0.97632
Materials								
	BFB3-.62I	m	Execució de by-pass de la xarxa d'abastament durant l'execució de les obres i les corresponents connexions a escomeses per tal de mantenir l'abastament als veïns durant les obres. Inclou el desmuntatge un cop instal·lada la nova xarxa	1.020	x	4.36000	=	4.44720
				Subtotal:			4.44720	4.44720
				DESPESES AUXILIARS	1.50	%		0.01464
				COST DIRECTE				5.43816
				DESPESES INDIRECTES	5.00	%		0.27191
				COST EXECUCIÓ MATERIAL				**5.71007**

P-51 **PFB3-.6OV** m Tub de polietilè de designació PE 100, de 63 mm de diàmetre nominal, de 10 bar de pressió nominal, sèrie SDR 17, UNE-EN 12201-2, soldat i col·locat al fons de la rasa. Inclós part proporcional d'elements de connexió i muntatge (brides, valones, colzes etc..). També inclou part proporcional de treballs de neteja i desinfecció i proves de pressió i estanquitat **Rend.: 1.000** **14.07** €

				Unitats		Preu		Parcial	Import
Ma d'obra									
	A01-FEPH	h	Ajudant muntador	0.0833	/R x	23.41000	=	1.95005	
	A0F-000R	h	Oficial 1a muntador	0.0833	/R x	27.44000	=	2.28575	
				Subtotal:				4.23580	4.23580
Maquinària									
	C13C-00LP	h	Retroexcavadora sobre pneumàtics de 8 a 10 t	0.0833	/R x	58.96000	=	4.91137	
				Subtotal:				4.91137	4.91137
Materials									
	BFB3-.999	m	Tub de polietilè de designació PE 100, diàmetre nominal DN 63, pressió nominal PN 10 (SDR 17), subministrat en barres de 6 m, fabricació segons norma UNE-EN 12201-2	1.020	x	4.11000	=	4.19220	
	-Z140	m	, en entorn urbà, en obres sense dificultat de mobilitat, afectació per presència de serveis en la rasa, sense presència d'estrebada	1.000	x	0.00000	=	0.00000	
				Subtotal:				0.00000	0.00000
				DESPESES AUXILIARS	1.50	%			0.06354
				COST DIRECTE					13.40291
				DESPESES INDIRECTES	5.00	%			0.67015
				COST EXECUCIÓ MATERIAL					**14.07305**

JUSTIFICACIÓ DE PREUS

PARTIDES D'OBRA

NÚM	CODI	UA	DESCRIPCIÓ		PREU
P-52	PFB3-.7SH	m	Tub de polietilè de designació PE 100, de 160 mm de diàmetre nominal, de 10 bar de pressió nominal, sèrie SDR 17, UNE-EN 12201-2, soldat i col·locat al fons de la rasa. Inclós part proporcional d'elements de connexió i muntatge (brides, valones, colzes etc..). També inclou part proporcional de treballs de neteja i desinfecció i proves de pressió i estanquitat	**Rend.: 1.000**	**37.42** €

				Unitats		Preu		Parcial	Import
Ma d'obra									
	A01-FEPH	h	Ajudant muntador	0.100	/R x	23.41000	=	2.34100	
	A0F-000R	h	Oficial 1a muntador	0.100	/R x	27.44000	=	2.74400	
			Subtotal:					5.08500	5.08500
Maquinària									
	C13C-00LP	h	Retroexcavadora sobre pneumàtics de 8 a 10 t	0.100	/R x	58.96000	=	5.89600	
			Subtotal:					5.89600	5.89600
Materials									
	BFB3-.975	m	Tub de polietilè de designació PE 100, diàmetre nominal DN 160, pressió nominal PN 10 (SDR 17), subministrat en barres de 6 m, fabricació segons norma UNE-EN 12201-2	1.020	x	24.10000	=	24.58200	
	-Z11D	m	, en entorn urbà, en obres sense dificultat de mobilitat	1.000	x	0.00000	=	0.00000	
			Subtotal:					0.00000	0.00000

DESPESES AUXILIARS	1.50	%	0.07628
COST DIRECTE			35.63928
DESPESES INDIRECTES	5.00	%	1.78196
COST EXECUCIÓ MATERIAL			**37.42124**

NÚM	CODI	UA	DESCRIPCIÓ		PREU
P-53	PJM45-.ABI	u	Treballs d'instal·lació d'escomesa a executar per l'empresa Concessionària del Servei Municipal d'abastament d'aigua potable, consistent en escomesa de diàmetre nominal de 32mm preparada per a connexió amb xarxa d'aigua domèstica, amb collaret de presa embridat de diàmetre nominal de 32 mm, vàlvula de comporta de diàmetre nominal 32mm PN10 enroscada i trampillo tipus purdie 145x145 de la marca AVK o equivalent, sobre llit de sorra. Inclou el subministrament i la col·locació del comptador intel·ligent model kamstrup de la marca ESPA o equivalent i els accessoris necessaris pel seu correcte funcionament.	**Rend.: 1.000**	**1,001.80** €

				Unitats		Preu		Parcial	Import
Ma d'obra									
	A0F-000N	h	Oficial 1a lampista	5.000	/R x	29.57000	=	147.85000	
	A01-FEPE	h	Ajudant lampista	5.000	/R x	25.36000	=	126.80000	
			Subtotal:					274.65000	274.65000
Materials									
	BJM35-.8G0	u	Escomesa de diàmetre nominal de 32mm preparada per a connexió amb xarxa d'aigua domèstica, amb collaret de presa embridat de diàmetre nominal de 32	1.000	x	675.33000	=	675.33000	

Projecte constructiu de la renovació de la xarxa d´aigua potable (fases 1,2 i 3) per a millorar-ne l´eficiència

JUSTIFICACIÓ DE PREUS

PARTIDES D'OBRA

NÚM	CODI	UA	DESCRIPCIÓ	PREU

mm, vàlvula de comporta de diàmetre nominal 32mm PN10 enroscada i trampillo tipus purdie 145x145 de la marca AVK o equivalent, sobre llit de sorra. Inclou el subministrament i la col·locació del comptador intel·ligent model kamstrup de la marca ESPA o equivalent i els accessoris necessaris pel seu correcte funcionament.

Subtotal:			675.33000	675.33000
DESPESES AUXILIARS	1.50	%		4.11975
COST DIRECTE				954.09975
DESPESES INDIRECTES	5.00	%		47.70499
COST EXECUCIÓ MATERIAL				**1,001.80474**

NÚM	CODI	UA	DESCRIPCIÓ		PREU
P-54	PJM45-.ABJ	u	Connexió a xarxa municipal d'aigua potable existent. Tot completament instal·lat i provat a realitzar per la Companyia Concessionària del servei d'aigua potable	**Rend.: 1.000**	**1,405.00** €

				Unitats		Preu		Parcial	Import
Ma d'obra									
	A01-FEPE	h	Ajudant lampista	24.000	/R x	25.36000	=	608.64000	
	A0F-000N	h	Oficial 1a lampista	24.000	/R x	29.57000	=	709.68000	
			Subtotal:					1,318.32000	1,318.32000

DESPESES AUXILIARS	1.50	%	19.77480
COST DIRECTE			1,338.09480
DESPESES INDIRECTES	5.00	%	66.90474
COST EXECUCIÓ MATERIAL			**1,404.99954**

NÚM	CODI	UA	DESCRIPCIÓ		PREU
P-55	PJM45-.ABK	u	Treballs d'obra civil per l'execució d'escomesa consistents en l'enderroc de paviment (asfalt, panot, etc.), obra civil d'excavació de rasa, llit de sorra, banda de senyalització, reblert de rasa i reposició de paviment existent, col·locació del pericó, així com la construcció de l'armari o col·locació d'armari prefabricat, aliniat a línia de façana o tanca exterior de la parcel·la, amb tapa homologada, per la col·locació de comptador.	**Rend.: 1.000**	**380.89** €

				Unitats		Preu		Parcial	Import
Ma d'obra									
	A01-FEPE	h	Ajudant lampista	1.000	/R x	25.36000	=	25.36000	
	A0F-000N	h	Oficial 1a lampista	1.000	/R x	29.57000	=	29.57000	
			Subtotal:					54.93000	54.93000
Materials									
	BJM35-.8FZ	u	Treballs d'obra civil per l'execució d'escomesa consistents en l'enderroc de paviment (asfalt, panot, etc.), obra civil d'excavació de rasa, llit de sorra, banda de senyalització, reblert de rasa i reposició de paviment existent, col·locació del pericó, així com la construcció de l'armari o col·locació d'armari prefabricat, aliniat a línia de façana o tanca exterior de la parcel·la, amb tapa homologada, per la	1.000	x	307.00000	=	307.00000	

JUSTIFICACIÓ DE PREUS

PARTIDES D'OBRA

NÚM	CODI	UA	DESCRIPCIÓ	PREU
			col·locació de comptador.	

Subtotal:		307.00000	307.00000
DESPESES AUXILIARS	1.50 %		0.82395
COST DIRECTE			362.75395
DESPESES INDIRECTES	5.00 %		18.13770
COST EXECUCIÓ MATERIAL			**380.89165**

P-56 **PJS5-.A2T** u Subministrament i col·locació de boca de reg model 78/7610-003 de la marca AVK o equivalent, amb sortida Barcelona, PN16. Inclou arqueta i tapa, caputxó, entrada vertical embridada DN40 i roscada 1 1/2", brides i orificis segons EN 1092-2 (ISO 7005-2), PN 10/16, amb les següents característiques:
- Disseny en fosa dúctil
- Tapa de fosa dúctil amb revestiment de polièster resistent als raigs UV, gruix 250 µm
- Hidrant i arqueta de fosa dúctil amb revestiment d'epoxi, gruix 250 µm
- Entrada vertical combinada: brida DN40 segons EN 1092-2 i rosca 1 1/2" BSP
- Sortida amb ràcord Barcelona normalitzat de 45 mm
- Inscripció a la tapa: Boca de reg
- Accionament mitjançant caputxó

Totalment instal·lada i provada

Rend.: 1.000 **543.35** €

				Unitats		Preu		Parcial	Import
Ma d'obra									
	A0F-000R	h	Oficial 1a muntador	4.000	/R x	27.44000	=	109.76000	
	A01-FEPH	h	Ajudant muntador	2.000	/R x	23.41000	=	46.82000	
					Subtotal:			156.58000	156.58000
Materials									
	BJS1-H6R1	u	Petit material metàl·lic per a connexió de la boca de reg amb la canonada	1.000	x	32.55000	=	32.55000	
	BJS6-.5IN	u	Boca de reg model 78/7610-003 de la marca AVK o equivalent, amb sortida Barcelona, PN16. Inclou arqueta i tapa, caputxó, entrada vertical embridada DN40 i roscada 1 1/2", brides i orificis segons EN 1092-2 (ISO 7005-2), PN 10/16, amb les següents característiques: - Disseny en fosa dúctil - Tapa de fosa dúctil amb revestiment de polièster resistent als raigs UV, gruix 250 µm - Hidrant i arqueta de fosa dúctil amb revestiment d'epoxi, gruix 250 µm - Entrada vertical combinada: brida DN40 segons EN 1092-2 i rosca 1 1/2" BSP - Sortida amb ràcord Barcelona normalitzat de 45 mm - Inscripció a la tapa: Boca de reg - Accionament mitjançant caputxó	1.000	x	326.00000	=	326.00000	
					Subtotal:			358.55000	358.55000

Projecte constructiu de la renovació de la xarxa d´aigua potable (fases 1,2 i 3) per a millorar-ne l´eficiència

JUSTIFICACIÓ DE PREUS

PARTIDES D'OBRA

NÚM	CODI	UA	DESCRIPCIÓ	PREU

DESPESES AUXILIARS	1.50 %		2.34870
COST DIRECTE			517.47870
DESPESES INDIRECTES	5.00 %		25.87394
COST EXECUCIÓ MATERIAL			**543.35264**

P-57 **PM23-.86Q** u Hidrant per a soterrar model HIDN100B de la marca Benito o equivalent, segons norma UNE-EN 14339:2006, amb les següents característiques:
- Connexió vertical embridada: DN100 (4")
- Pressió nominal: 1,6 MPa (16 bar)
- Pressió de prova: 2,5 MPa (25 bar)
- Material del cos: fosa dúctil
- Ràcord i tap: 100 mm tipus BOMBER segons norma UNE-23400
- Sistema de tancament: materials d'acer inoxidable i llautó 14301 segons norma EN10088-1.

Totalment instal·lat i provat

Rend.: 0.500 **874.12** €

				Unitats		Preu		Parcial	Import
Ma d'obra									
	A0F-000R	h	Oficial 1a muntador	5.000	/R x	27.44000	=	274.40000	
	A01-FEPH	h	Ajudant muntador	5.000	/R x	23.41000	=	234.10000	
					Subtotal:			508.50000	508.50000
Materials									
	BMY0-H5CT	u	Part proporcional d'elements especials i de muntatge per a hidrants soterrats	1.000	x	25.50000	=	25.50000	
	BM23-H5C5	u	Hidrant per a soterrar model HIDN100B de la marca Benito o equivalent, segons norma UNE-EN 14339:2006, amb les següents característiques: - Connexió vertical embridada: DN100 (4") - Pressió nominal: 1,6 MPa (16 bar) - Pressió de prova: 2,5 MPa (25 bar) - Material del cos: fosa dúctil - Ràcord i tap: 100 mm tipus BOMBER segons norma UNE-23400 - Sistema de tancament: materials d'acer inoxidable i llautó 14301 segons norma EN10088-1.	1.000	x	290.87000	=	290.87000	
					Subtotal:			316.37000	316.37000

DESPESES AUXILIARS	1.50 %	7.62750
COST DIRECTE		832.49750
DESPESES INDIRECTES	5.00 %	41.62488
COST EXECUCIÓ MATERIAL		**874.12238**

P-58 **PN12-.PLG** u Subministrament i instal·lació de vàlvula de comporta amb accionament manual mitjançant volant, model 06/30-0035 de la marca AVK o equivalent, de DN125, en PN 10/16, amb unió mitjançant BRIDES i orificis segons UNE-EN 1092-2 i distància entre elles sèrie bàsica 14 segons UNE-EN 558-1, amb cos, tapa i comporta en fosa dúctil EN-GJS-500 (GGG-50), comporta de fosa dúctil i femella embotida de INBR, eix d'acer inoxidable, juntes tòriques sobre coixinet de niló i maneguet superior NBR i inferior en EPDM, amb

Rend.: 1.000 **505.18** €

PARTIDES D'OBRA

NÚM	CODI	UA	DESCRIPCIÓ	PREU

recobriment en pintura epoxi gruix mínim 250 micres aplicada electrostàticament qualitat GSK, cargols en acer inoxidable AISI 304, provada hidràulicament segons EN-1074 i EN 12266.
Totalment instal·lada i provada

				Unitats		Preu		Parcial	Import
Ma d'obra									
	A0F-000R	h	Oficial 1a muntador	1.620	/R x	27.44000	=	44.45280	
			Subtotal:					44.45280	44.45280
Materials									
	BN12-.XG3	u	Vàlvula de comporta amb accionament manual mitjançant volant, marca AVK o equivalent, de DN125, en PN10/16, amb unió mitjançant BRIDES i orificis segons UNE-EN 1092-2 i distància entre elles sèrie bàsica 14 segons UNE-EN 558-1, amb cos, tapa i comporta en fosa dúctil EN-GJS-500 (GGG-50), comporta de fosa dúctil i femella embotida de INBR, eix d'acer inoxidable, juntes tòriques sobre coixinet de niló i maneguet superior NBR i inferior en EPDM, amb recobriment en pintura epoxi gruix mínim 250 micres aplicada electrostàticament qualitat GSK, cargols en acer inoxidable AISI 304, provada hidràulicament segons EN-1074 i EN 12266.	1.000	x	436.00000	=	436.00000	
			Subtotal:					436.00000	436.00000
			DESPESES AUXILIARS		1.50	%			0.66679
			COST DIRECTE						481.11959
			DESPESES INDIRECTES		5.00	%			24.05598
			COST EXECUCIÓ MATERIAL						**505.17557**

P-59 **PN12-.PLK** u Subministrament i instal·lació de vàlvula de comporta amb accionament manual mitjançant volant, model 06/30-0035 de la marca AVK o equivalent, de DN150, en PN 10/16, amb unió mitjançant BRIDES i orificis segons UNE-EN 1092-2 i distància entre elles sèrie bàsica 14 segons UNE-EN 558-1, amb cos, tapa i comporta en fosa dúctil EN-GJS-500 (GGG-50), comporta de fosa dúctil i femella embotida de INBR, eix d'acer inoxidable, juntes tòriques sobre coixinet de niló i maneguet superior NBR i inferior en EPDM, amb recobriment en pintura epoxi gruix mínim 250 micres aplicada electrostàticament qualitat GSK, cargols en acer inoxidable AISI 304, provada hidràulicament segons EN-1074 i EN 12266.
Totalment instal·lada i provada

Rend.: 1.000 **594.39** €

				Unitats		Preu		Parcial	Import
Ma d'obra									
	A0F-000R	h	Oficial 1a muntador	1.870	/R x	27.44000	=	51.31280	

PARTIDES D'OBRA

NÚM	CODI	UA	DESCRIPCIÓ	PREU

			Subtotal:					51.31280	51.31280
Materials									
	BN12-.XG6	u	Vàlvula de comporta amb accionament manual mitjançant volant, model 06/30-0035 de la marca AVK o equivalent, de DN150, en PN10/16, amb unió mitjançant BRIDES i orificis segons UNE-EN 1092-2 i distància entre elles sèrie bàsica 14 segons UNE-EN 558-1, amb cos, tapa i comporta en fosa dúctil EN-GJS-500 (GGG-50), comporta de fosa dúctil i femella embotida de INBR, eix d'acer inoxidable, juntes tòriques sobre coixinet de niló i maneguet superior NBR i inferior en EPDM, amb recobriment en pintura epoxi gruix mínim 250 micres aplicada electrostàticament qualitat GSK, cargols en acer inoxidable AISI 304, provada hidràulicament segons EN-1074 i EN 12266.	1.000	x	514.00000	=	514.00000	
			Subtotal:					514.00000	514.00000
			DESPESES AUXILIARS		1.50	%			0.76969
			COST DIRECTE						566.08249
			DESPESES INDIRECTES		5.00	%			28.30412
			COST EXECUCIÓ MATERIAL						**594.38662**

P-60 **PN12-.POL** u Subministrament i instal·lació de vàlvula de comporta amb accionament manual mitjançant volant, model 06/30-0035 de la marca AVK o equivalent, de DN50, en PN 10/16, amb unió mitjançant BRIDES i orificis segons UNE-EN 1092-2 i distància entre elles sèrie bàsica 14 segons UNE-EN 558-1, amb cos, tapa i comporta en fosa dúctil EN-GJS-500 (GGG-50), comporta de fosa dúctil i femella embotida de INBR, eix d'acer inoxidable, juntes tòriques sobre coixinet de niló i maneguet superior NBR i inferior en EPDM, amb recobriment en pintura epoxi gruix mínim 250 micres aplicada electrostàticament qualitat GSK, cargols en acer inoxidable AISI 304, provada hidràulicament segons EN-1074 i EN 12266.
Totalment instal·lada i provada

Rend.: 1.000 **226.84** €

				Unitats		Preu		Parcial	Import
Ma d'obra									
	A0F-000R	h	Oficial 1a muntador	0.540	/R x	27.44000	=	14.81760	
			Subtotal:					14.81760	14.81760
Materials									
	BN12-.XFY	u	Vàlvula de comporta amb accionament manual mitjançant volant, marca AVK o equivalent, de DN50, en PN10/16, amb unió mitjançant BRIDES i orificis segons UNE-EN 1092-2 i distància entre elles sèrie bàsica 14 segons UNE-EN 558-1, amb cos, tapa i comporta en fosa dúctil EN-GJS-500 (GGG-50), comporta de fosa dúctil i femella embotida de INBR, eix d'acer inoxidable, juntes tòriques sobre coixinet de niló i maneguet superior NBR i inferior en EPDM, amb recobriment en pintura epoxi gruix mínim 250 micres aplicada electrostàticament qualitat GSK, cargols en acer inoxidable AISI 304, provada hidràulicament segons EN-1074 i EN 12266.	1.000	x	201.00000	=	201.00000	

JUSTIFICACIÓ DE PREUS

PARTIDES D'OBRA

NÚM	CODI	UA	DESCRIPCIÓ	PREU

			Subtotal:		201.00000	201.00000
			DESPESES AUXILIARS	1.50 %		0.22226
			COST DIRECTE			216.03986
			DESPESES INDIRECTES	5.00 %		10.80199
			COST EXECUCIÓ MATERIAL			**226.84186**

P-61 **PR420-8U33** u Subministrament de Celtis australisde perímetre de 45 a 50 cm, en contenidor de 1000 l **Rend.: 1.000** **1,226.48** €

				Unitats		Preu		Parcial	Import
Materials									
	BR420-22C5	u	Celtis australis de perímetre de 45 a 50 cm, en contenidor de 1000 l	1.000	x	1,168.08000	=	1,168.08000	
			Subtotal:					1,168.08000	1,168.08000
			COST DIRECTE						1,168.08000
			DESPESES INDIRECTES			5.00 %			58.40400
			COST EXECUCIÓ MATERIAL						**1,226.48400**

P-62 **PRA1-DOF0** m2 Hidrosembra de barreja de llavors per a gespa tipus Standard C3, segons NTJ 07N, amb una dosificació de 35 g/m2, aigua, mulch de fibra vegetal a base de palla picada i fibra curta de cel·lulosa (200g/m2), adob organo-mineral d'alliberament lent, bioactivador microbià i estabilitzador sintètic de base acrílica, en una superfície < 500 m2 **Rend.: 1.000** **1.37** €

				Unitats		Preu		Parcial	Import
Ma d'obra									
	A0F-000M	h	Oficial 1a jardiner	0.002	/R x	36.43000	=	0.07286	
			Subtotal:					0.07286	0.07286
Maquinària									
	CR70-00BV	h	Hidrosembradora muntada sobre camió, amb dipòsit de 2500 l, amb bomba incorporada de 15 a 20 kW	0.001	/R x	40.49000	=	0.04049	
	C152-003B	h	Camió grua	0.001	/R x	62.78000	=	0.06278	
			Subtotal:					0.10327	0.10327
Materials									
	BR4U0-21G	kg	Barreja de llavors per a gespa tipus Standard C3, segons NTJ 07N	0.035	x	6.56000	=	0.22960	
	BR34-0XRE	kg	Encoixinament protector per a hidrosembres de fibra semicurta	0.200	x	1.13000	=	0.22600	
	BR37-0WNZ	kg	Estabilitzant sintètic de base acrílica	0.045	x	8.91000	=	0.40095	
	B011-05ME	m3	Aigua	0.002	x	2.21000	=	0.00442	
	BR30-0XRF	kg	Adob mineral sòlid de fons d'alliberament lent	0.030	x	5.50000	=	0.16500	
	BR31-132Q	kg	Bioactivador microbià	0.015	x	6.87000	=	0.10305	
			Subtotal:					1.12902	1.12902

Projecte constructiu de la renovació de la xarxa d´aigua potable (fases 1,2 i 3) per a millorar-ne l´eficiència

JUSTIFICACIÓ DE PREUS

PARTIDES D'OBRA

NÚM	CODI	UA	DESCRIPCIÓ	PREU

		DESPESES AUXILIARS	1.50 %		0.00109
		COST DIRECTE			1.30624
		DESPESES INDIRECTES	5.00 %		0.06531
		COST EXECUCIÓ MATERIAL			**1.37156**

P-63 **PY30-.15B** u Unitat de formació de passamurs de fins a DN200, inclós segellat interior amb morter sense retracció. **Rend.: 1.000** **113.21** €

				Unitats		Preu		Parcial	Import
Ma d'obra									
	A0F-000T	h	Oficial 1a paleta	2.000	/R x	26.55000	=	53.10000	
	A01-FEOY	h	Ajudant paleta	2.000	/R x	23.41000	=	46.82000	
			Subtotal:					99.92000	99.92000
Materials									
	B071-.MWG	t	Pasta d'unió amb base ciment per a la col.locació en tancaments o zonas humides de maons de gran format	0.040	x	160.00000	=	6.40000	
			Subtotal:					6.40000	6.40000
			DESPESES AUXILIARS			1.50 %			1.49880
			COST DIRECTE						107.81880
			DESPESES INDIRECTES			5.00 %			5.39094
			COST EXECUCIÓ MATERIAL						**113.20974**

P-64 **XPA1-GR01** pa Partida alçada de cobrament íntegre per la Gestió de Residus a l'obra **Rend.: 1.000** **4,694.00** €

	COST DIRECTE		4,470.47619
	DESPESES INDIRECTES	5.00 %	223.52381
	COST EXECUCIÓ MATERIAL		**4,694.0000**

P-65 **XPA1-SS01** pa Partida alçada de cobrament íntegre per la Seguretat i Salut a l'obra **Rend.: 1.000** **5,617.05** €

	COST DIRECTE		5,349.57143
	DESPESES INDIRECTES	5.00 %	267.47857
	COST EXECUCIÓ MATERIAL		**5,617.0500**

P-66 **XPA1-T101** PA Partida alçada a justificar per a la seguretat vial, senyalització, abalisament i desviaments provisionals durant l'execució de les obres, segons indicació de la Direcció de l'Obra **Rend.: 1.000** **2,000.00** €

	COST DIRECTE		1,904.76190
	DESPESES INDIRECTES	5.00 %	95.23810
	COST EXECUCIÓ MATERIAL		**2,000.0000**

JUSTIFICACIÓ DE PREUS

PARTIDES D'OBRA

NÚM	CODI	UA	DESCRIPCIÓ			PREU	
P-67	XPA1-VA01	PA	Partida alçada a justificar per reposició de possibles serveis afectats (canonades, cables, etc..)	Rend.: 1.000		1,500.00	€
			COST DIRECTE			1,428.57143	
			DESPESES INDIRECTES		5.00 %	71.42857	
			COST EXECUCIÓ MATERIAL			**1,500.0000**	

Projecte constructiu de la renovació de la xarxa d´aigua potable (fases 1,2 i 3) per a millorar-ne l´eficiència

JUSTIFICACIÓ DE PREUS

ALTRES

CODI	UA	DESCRIPCIÓ	PREU	
-Z101	u	, en entorn no urbà, en obres sense dificultat de mobilitat, sense afectació per presència de serveis en la rasa, sense presència d'estrebada	0.00000	€
-Z11D	m	, en entorn urbà, en obres sense dificultat de mobilitat	0.00000	€
-Z140	m	, en entorn urbà, en obres sense dificultat de mobilitat, afectació per presència de serveis en la rasa, sense presència d'estrebada	0.00000	€
-Z18F	m	, en entorn no urbà, en obres sense dificultat de mobilitat, sense afectació per presència de serveis en la rasa, sense presència d'estrebada	0.00000	€
-Z1GF	u	, en entorn urbà, en obres sense dificultat de mobilitat, afectació per presència de serveis en la rasa, sense presència d'estrebada	0.00000	€
-Z1GK	u	, en entorn urbà, en obres sense dificultat de mobilitat, sense afectació per presència de serveis en la rasa, sense presència d'estrebada	0.00000	€

ANNEX NÚM. 9. ESTUDI DE SEGURETAT I SALUT

ANNEX ESTUDI DE SEGURETAT I SALUT – MEMÒRIA

ANNEX NÚM. 9 ESTUDI DE SEGURETAT I SALUT. MEMÒRIA

ÍNDEX

1. OBJECTE DE L'ESTUDI DE SEGURETAT I SALUT 5
1.1. Identificació de les obres 5
1.2. Objecte 5
2. PROMOTOR - PROPIETARI 5
3. AUTOR/S DE L'ESTUDI DE SEGURETAT I SALUT 5
4. DADES DEL PROJECTE 5
4.1. Autor/s del projecte 5
4.2. Coordinador de Seguretat durant l'elaboració del projecte 5
4.3. Tipologia de l'obra 5
4.4. Situació 5
4.5. Comunicacions 6
4.6. Subministrament i Serveis 6
4.7. Localització de serveis assistencials, salvament i seguretat i mitjans d'evacuació 6
4.8. Pressupost d'execució material del projecte 6
4.9. Termini d'execució 6
4.10. Mà d'obra prevista 6
4.11. Oficis que intervenen en el desenvolupament de l'obra 6
4.12. Tipologia dels materials a utilitzar a l'obra 6
4.13. Maquinària prevista per a executar l'obra 7
5. INSTAL·LACIONS PROVISIONALS 8
5.1. Instal·lació elèctrica provisional d'obra 8
5.2. Instal·lació d'aigua provisional d'obra 9
5.3. Instal·lació de sanejament 9
5.4. Altres instal·lacions. Prevenció i protecció contra incendis 9
5.4.1. Emplaçament i distribució dels extintors a l'obra 10
6. SERVEIS DE SALUBRITAT I CONFORT DEL PERSONAL 10
6.1. Serveis higiènics 10
6.2. Vestuaris 11
6.3. Menjador 11
6.4. Local de descans 11
6.5. Local d'assistència a accidentats 11
6.6. Reconeixement mèdic 11
7. ACCIONS FORMATIVES PELS TREBALLADORS 11
8. ÀREES AUXILIARS 12
8.1. Centrals i plantes 12
8.2. Tallers 12
8.3. Zones d'apilament. Magatzems 13
9. TRACTAMENT DE RESIDUS 13
10. TRACTAMENT DE MATERIALS I/O SUBSTÀNCIES PERILLOSES 13
10.1. Manipulació 13
10.2. Delimitació / condicionament de zones d'apilament 14
11. CONDICIONS DE L'ENTORN 14
11.1. Serveis afectats 15
11.2. Servituds 15

11.3. Característiques meteorològiques 15
11.4. Característiques del terreny 15
12. UNITATS CONSTRUCTIVES 15
13. DETERMINACIÓ DEL PROCÉS CONSTRUCTIU 15
13.1. Procediments d'execució 15
13.2. Ordre d'execució dels treballs 16
13.3. Determinació del temps efectiu de duració. Pla d'execució 16
14. SISTEMES I/O ELEMENTS DE SEGURETAT I SALUT INHERENTS O INCORPORATS AL MATEIX PROCÉS CONSTRUCTIU 16
15. MEDIAMBIENT LABORAL 16
15.1. Agents atmosfèrics 16
15.2. Il·luminació 16
15.3. Soroll 17
15.4. Pols 17
15.5. Ordre i neteja 18
15.6. Radiacions no ionitzants 19
15.6.1. Radiacions infraroges 19
15.6.2. Radiacions visibles 19
15.6.3. Radiacions ultraviolades 19
15.6.4. Làser 20
15.7. Radiacions ionitzants 21
16. MANIPULACIÓ DE MATERIALS 22
17. MITJANS AUXILIARS D'UTILITAT PREVENTIVA (MAUP) 23
18. SISTEMES DE PROTECCIÓ COL·LECTIVA (SPC) 24
19. CONDICIONS DELS EQUIPS DE PROTECCIÓ INDIVIDUAL (EPI) 24
20. RECURSOS PREVENTIUS 24
21. SENYALITZACIÓ I ABALISAMENT 25
22. CONDICIONS D'ACCÉS I AFECTACIONS DE LA VIA PÚBLICA 26
22.1. Normes de Policia 26
22.1.1. Control d'accessos 26
22.1.2. Coordinació d'interferències i seguretat a peu d'obra 26
22.2. Àmbit d'ocupació de la via pública 26
22.2.1. Ocupació del tancament de l'obra 26
22.2.2. Situació de casetes i contenidors. 27
22.2.3. Situació de grues-torre i muntacàrregues 27
22.2.4. Canvis de la Zona Ocupada 27
22.3. Tancaments de l'obra que afecten l'àmbit públic 27
22.3.1. Tanques 27
22.3.2. Accés a l'obra 27
22.4. Operacions que afecten l'àmbit públic 28
22.4.1. Entrades i sortides de vehicles i maquinària. 28
22.4.2. Càrrega i descàrrega 28
22.4.3. Descàrrega, apilament i evacuació de terres i runa 28
22.4.4. Proteccions per a evitar la caiguda d'objectes a la via pública 28
22.5. Neteja i incidència sobre l'ambient que afecten l'àmbit públic 29
22.5.1. Neteja 29
22.5.2. Sorolls. Horari de treball 29
22.5.3. Pols 29
22.6. Residus que afecten a l'àmbit públic 29
22.7. Circulació de vehicles i vianants que afecten l'àmbit públic 29
22.7.1. Senyalització i protecció 29
22.7.2. Dimensions mínimes d'itineraris i passos per a vianants 29
22.7.3. Elements de protecció 30
22.7.4. Enllumenat i abalisament lluminós 30

22.7.5. Abalisament i defensa 30
22.7.6. Paviments provisionals 30
22.7.7. Accessibilitat de persones amb mobilitat reduïda 30
22.7.8. Manteniment 31
22.7.9. Retirada de senyalització i abalisament 31
22.8. Protecció i trasllat d'elements emplaçats a la via pública 31
22.8.1. Arbres i jardins 31
22.8.2. Parades d'autobús, quioscos, bústies 31
23. TREBALLS EN ESPAIS CONFINATS 31
23.1. Conceptes generals 31
23.2. Classificació 31
23.3. Riscos dels espais confinats 31
23.4. Mesures preventives per eliminar o controlar els riscos identificats 32
23.5. Protocol de seguretat per actuacions en espais confinats 33
23.6. Equips de protecció individual bàsics 33
24. RISCOS DE DANYS A TERCERS I MESURES DE PROTECCIÓ 33
24.1. Riscos de danys a tercers 33
24.2. Mesures de protecció a tercers 34
25. PREVENCIÓ DE RISCOS CATASTRÒFICS 34
26. PREVISIONS DE SEGURETAT PELS TREBALLS POSTERIORS 34
27. ANNEX: FITXES D'ACTIVITATS-RISC-AVALUACIÓ-MESURES 34
28. ANNEX RECOMANACIONS COVID-19 50
29. SIGNATURES 52
APÈNDIX: JUSTIFICACIÓ DE PREUS 53

1. OBJECTE DE L'ESTUDI DE SEGURETAT I SALUT

1.1. Identificació de les obres

Projecte constructiu de la renovació de la xarxa d'aigua potable (fases 1,2 i 3) per a millorar-ne l'eficiència.

1.2. Objecte

El present E.S.S. té com a objectiu establir les bases tècniques, per fixar els paràmetres de la prevenció de riscos professionals durant la realització dels treballs d'execució de les obres del Projecte objecte d'aquest estudi, així com complir amb les obligacions que es desprenen de la Llei 31/1995 i del RD 1627/1997, amb la finalitat de facilitar el control i el seguiment dels compromisos adquirits al respecte per part del/s Contractista/es.

En el present Estudi de Seguretat i Salut s'ha dut a terme un estudi aprofundit dels riscos inherents a l'execució de l'obra i de les mesures preventives i cautelars consegüents per garantir la seguretat de les persones en l'execució de les obres, en compliment del que determina la Llei 3/2007 del 4 de juliol de l'obra pública en el seu article 18.3.h.

D'aquesta manera, s'integra en el Projecte Executiu/Constructiu, les premisses bàsiques per a les quals el/s Contractista/es constructor/s pugui/n preveure i planificar, els recursos tècnics i humans necessaris per a l'acompliment de les obligacions preventives en aquest centre de treball, de conformitat al seu Pla d'Acció Preventiva propi d'empresa, la seva organització funcional i els mitjans a utilitzar, havent de quedar tot allò recollit al Pla de Seguretat i Salut, que haurà/n de presentar-se al Coordinador de Seguretat i Salut en fase d'Execució, amb antelació a l'inici de les obres, per a la seva aprovació i l'inici dels tràmits de Declaració d'Obertura davant l'Autoritat Laboral.

En cas de què sigui necessari implementar mesures de seguretat no previstes en el present Estudi, a petició expressa del coordinador de seguretat i salut en fase d'execució de l'obra, el contractista elaborarà el corresponent annex al Pla de Seguretat i Salut de l'obra que desenvoluparà i determinarà les mesures de seguretat a dur a terme amb la memòria, plec de condicions, amidaments, preus i pressupost que li siguin d'aplicació si n'és el cas.

2. PROMOTOR - PROPIETARI

Promotor	:	Ajuntament d'Aiguaviva

3. AUTOR/S DE L'ESTUDI DE SEGURETAT I SALUT

Redactor E.S.S.	:	Oscar Soria Garcia
Titulació/ns	:	Enginyer industrial
Col·legiat núm.	:	19.794
Despatx professional	:	ABM Serveis d'Enginyeria i Consulting, SL
Població	:	17457 Riudellots de la Selva (Girona)

4. DADES DEL PROJECTE

4.1. Autor/s del projecte

Autor del projecte	:	Oscar Soria Garcia
Titulació/ns	:	Enginyer industrial
Col·legiat núm.	:	19.794
Despatx professional	:	ABM Serveis d'Enginyeria i Consulting, SL
Població	:	17457 Riudellots de la Selva (Girona)

4.2. Coordinador de Seguretat durant l'elaboració del projecte

Coordinador de S & S designat pel promotor	:	Oscar Soria Garcia
Titulació/ns	:	Enginyer industrial
Col·legiat núm.	:	19.794
Despatx professional	:	ABM Serveis d'Enginyeria i Consulting, SL
Població	:	17457 Riudellots de la Selva (Girona)

4.3. Tipologia de l'obra

Les obres consisteixen en les següents actuacions:

- Substitució de la xarxa de fibrociment de distribució del nucli urbà Aiguaviva
- Nova reguladora de pressió i cabalímetre sector P.I. Rajoleries
- Connexió amb mallat a la xarxa de distribució del polígon Can Garrofa
- Sectorització i instal·lació de comptadors sectorials telecontrolats a la xarxa d'Aiguaviva
- Renovació progressiva de la xarxa d'abastament del nucli urbà d'Aiguaviva. En concret uns 6 km que s'han de renovar.

L'estudi es divideix en lots o fases.

4.4. Situació

Emplaçament	:	Terme municipal d'Aiguaviva

4.5. Comunicacions

Carretera : GI-533

4.6. Subministrament i Serveis

Aigua : Ajuntament d'Aiguaviva
Gas : Gas Natural
Electricitat : Endesa
Telefonia : Telefónica

4.7. Localització de serveis assistencials, salvament i seguretat i mitjans d'evacuació

HOSPITAL Sta. Caterina de Salt

Carrer del Dr. Castany s/n

17190 Salt

Tel: 972 182 690

CAP Salt II

Pg. Marquès de Camps, s/n

17190 Salt

Tel: 972 439 136

FARMÀCIA Gemma Sendra

Carrer Circumval·lació, 3

17181 Aiguaviva

Tel: 972 24 12 54

EMERGÈNCIES

Tel: 112

MOSSOS D'ESQUADRA

Tel: 088

BOMBERS

Tel: 085

4.8. Pressupost d'execució material del projecte

El Pressupost d'Execució Material (PEM) estimat de referència per aquest projecte, exclosa la Seguretat i Salut complementària, Despeses Generals i Benefici Industrial, és de 281.374,91 €. (dos-cents vuitanta-un mil tres-cents setanta-quatre euros amb noranta-un cèntims).

4.9. Termini d'execució

El termini estimat de duració dels treballs d'execució de l'obra és de 5 mesos.

4.10. Mà d'obra prevista

L'estimació de mà d'obra en punta d'execució és de 7 persones.

4.11. Oficis que intervenen en el desenvolupament de l'obra

Ajudant paleta
Ajudant muntador
Ajudant lampista
Ajudant encofrador
Ajudant ferrallista
Cap de colla
Manobre
Manobre per a treballs penosos, tòxics o perillosos i alçada
Manobre especialista
Oficial 1a
Oficial 1a encofrador
Oficial 1a ferrallista
Oficial 1a d'obra pública
Oficial 1a jardiner
Oficial 1a lampista
Oficial 1a muntador
Oficial 1a d'obra pública
Oficial 1a paleta
Oficial 1a soldador
Oficial 1a per a treballs penosos, tòxics o perillosos i alçada

4.12. Tipologia dels materials a utilitzar a l'obra

ACCESSORIS DE POLIETILÈ PER A UNIONS

ACCESSORIS I ELEMENTS DE MUNTAGE PER A BOCA DE REG (D)
ADOB MINERAL SÒLID DE FONS
AIGUA
ARBRES PLANIFOLIS (CELTIS A EUCALYPTUS)
BANDA CONTINUA DE SENYALITZACIÓ
BARREGES DE LLAVORS I PANS D'HERBA PER IMPLANTACIONS DE GESPA
BARREJA DE LLAVORS PER A GESPA
BASTIMENT I TAPA DE FOSA DÚCTIL PER A REGISTRE
BIOACTIVADOR MICROBIÀ
BOCA DE REG (D)
CALÇ
CELTIS
CIMENT
COLORANT
COMPTADOR D'AIGUA AMB CONNEXIÓ EMBRIDADA
DERIVACIÓ DE POLIETILÈ
ELEMENT D'UNIÓ DE POLIETILÈ
ENCOIXINAMENT PROTECTOR PER A HIDROSEMBRES
ESTABILITZANT D'ORIGEN SINTÈTIC
FILFERRO
FILTRE COLADOR PER A MUNTAR EMBRIDAT
FORMIGÓ DE NETEJA AMB GRANULAT RECICLAT
FORMIGÓ D'ÚS NO ESTRUCTURAL
FORMIGÓ ESTRUCTURAL EN MASSA AMB CIMENT GRIS I GRANULAT NATURAL (CE)
FORMIGONS ESTRUCTURALS (CE)
GRAÓ PER A POU DE REGISTRE
GRAVA DE PEDRERA
HIDRANT SOTERRAT AMB PERICÓ DE REGISTRE (D)
IMPRIMACIÓ PRÈVIA I PONT D'UNIÓ
LÍQUID ENCAPSULANT PER ELEMENTS DE FIBROCIMENT
LLATA
MAÓ CALAT
MAONS CERÀMICS
MESCLA BITUMINOSA CONTÍNUA EN CALENT TIPUS AC
MICROESFERES DE VIDRE PER A SENYALITZACIÓ
MORTER PER A RAM DE PALETA
MORTER SENSE ADDITIUS
PANOT PER A VORERA
PART PROPORCIONAL D'ELEMENTS DE MUNTATGE PER A TUBS DE POLIETILÈ
PART PROPORCIONAL D'ELEMENTS ESPECIALS PER A INSTAL·LACIONS D'EXTINCIÓ (D)
PEÇA O LLAMBORDÍ DE FORMIGÓ DE FORMA REGULAR
PEÇA PER A POU DE REGISTRE CIRCULAR (D)
PEÇA RECTA DE FORMIGÓ AMB RIGOLA, PER A VORADES
PINTURA PER A MARQUES VIALS
SORRA
SORRA-CIMENT
TERRA
TOT-U
TUB DE CPVC
TUB DE POLIETILÈ DE DENSITAT ALTA, PER A XARXES DE DISTRIBUCIÓ D'AIGUA
VÀLVULA DE COMPORTA MANUAL AMB BRIDES
VÀLVULA REDUCTORA DE PRESSIÓ AMB BRIDES
VENTOSA

4.13. Maquinària prevista per a executar l'obra

Compressor amb dos martells pneumàtics
Retroexcavadora amb martell trencador
Corró vibratori autopropulsat, de 8 a 10 t
Corró vibratori autopropulsat, de 12 a 14 t
Corró vibratori autopropulsat, de 14 a 16 t
Picó vibrant dúplex de 1300 kg
Minicarregadora de combustible sobre pneumàtics de 2 a 5.9 t
Motoanivelladora mitjana
Pala carregadora sobre pneumàtics de 15 a 20 t
Pala excavadora giratòria sobre cadenes de 31 a 40 t
Pala excavadora giratòria sobre pneumàtics de 15 a 20 t
Picó vibrant de combustible amb placa de 30x30 cm
Safata vibrant combustible amb placa de 60 cm
Compactador combustible duplex manual de 700 kg
Retroexcavadora sobre pneumàtics de 8 a 10 t
Camió cistella de 10 m d'alçària com a màxim
Camió cisterna de 8 m3

Camió cisterna de 6 m3
Camió grua
Camió per a transport de 12 t
Camió amb bomba de formigonar
Corró vibratori per a formigons i betums autopropulsat pneumàtic
Estenedora per a paviments de mescla bituminosa
Formigonera de 165 l
Màquina tallajunts amb disc de diamant per a paviment
Màquina per a pintar bandes de vial, autopropulsada
Màquina per a pintar bandes de vial, d'accionament manual
Equip i elements auxiliars per a tall oxiacetilènic
Regle vibratori
Equip i elements auxiliars per a soldadura a topall de canonades de polietilè, diàmetre nominal DN 90 a 315, de funcionament hidràulic i control de la soldadura automàtic, alimentació elèctrica monofàsica a 230 V, potència 6 kW, grau de protecció IP54
Equip i elements auxiliars per a soldadura per electrofusió de canonades de polietilè, diàmetre nominal DN 20 a 630, de funcionament manual i control de la soldadura automàtic, alimentació elèctrica monofàsica a 230 V, potència 3,6 kW, grau de protecció IP54
Hidrosembradora muntada sobre camió, amb dipòsit de 2500 l, amb bomba incorporada de 15 a 20 kW
Grup electrògen de 20 a 30 kVA
Aspirador de pols de classe H, de potència 1200 W, depressió 250 mbar i volum d'aire 3700 l/min, 30 l de volum de dipòsit amb sac de seguretat i filtre HEPA

5. INSTAL·LACIONS PROVISIONALS

5.1. Instal·lació elèctrica provisional d'obra

És faran els tràmits adients, per tal que la companyia subministradora d'electricitat o una acreditada faci la connexió des de la línia subministradora fins els quadres on s'ha d'instal·lar la caixa general de protecció i els comptadors, des dels quals els Contractistes procediran a muntar la resta de la instal·lació elèctrica de subministrament provisional a l'obra, conforme al Reglament Electrotècnic de Baixa Tensió, segons el projecte d'un instal·lador autoritzat.

Es realitzarà una distribució sectoritzada, que garanteixi l'adient subministrament a tots els talls i punts de consum de l'obra, amb conductor tipus V -750 de coure de seccions adequades canalitzades en tub de PVC, rígid blindat o flexible segons el seu recorregut, però sempre amb l'apantallament suficient per a resistir al pas de vehicles i trànsit normal d'una obra.

La instal·lació elèctrica tindrà una xarxa de protecció de terra mitjançant cable de coure nu que estarà connectat a una javelina, plaques de connexió al terra, segons càlcul del projectista i comprovació de l'instal·lador.

Les mesures generals de seguretat en la instal·lació elèctrica són les següents:

- *Connexió de servei*
    - Es realitzarà d'acord amb la companyia de subministrament.
    - La seva secció vindrà determinada per la potència instal·lada.
    - Existirà un mòdul de protecció (fusibles i limitadors de potència).
    - Estarà situada sempre fora de l'abast de la maquinària d'elevació i les zones sense pas de vehicles.
- *Quadre General*
    - Disposarà de protecció vers als contactes indirectes mitjançant diferencial de sensibilitat mínima de 300 mA. Per a enllumenat i eines elèctriques de doble aïllament la seva sensibilitat caldrà que sigui de 30 mA.
    - Disposarà de protecció vers als contactes directes per tal que no hi existeixin parts en tensió al descobert (embornals, cargols de connexió, terminals automàtics, etc.).
    - Disposarà d'interruptors de tall magnetotèrmics per a cadascú dels circuits independents. Els dels aparells d'elevació hauran de ser de tall omnipolar (tallaran tots els conductors, inclòs el neutre).
    - Anirà connectat a terra (resistència màxima 78 Ω). A l'inici de l'obra es realitzarà una connexió al terra provisional que haurà d'estar connectada a l'anell de terres, tot seguit després de realitzats els fonaments.
    - Estarà protegida de la intempèrie.
    - És recomanable l'ús de clau especial per a la seva obertura.
    - Se senyalitzarà amb senyal normalitzada d'advertència de risc elèctric (R.D. 485/97).
- *Conductors*
    - Disposaran d'un aïllament de 1000 v de tensió nominal, que es pot reconèixer per la seva impressió sobre el mateix aïllament.
    - Els conductors aniran soterrats, o grapats als paraments verticals o sostres allunyats de les zones de pas de vehicles i / o persones.
    - Les empiuladures hauran de ser realitzades mitjançant "jocs" d'endolls, mai amb regletes de connexió, retorciments i embetats.
- *Quadres secundaris*
    - Seguiran les mateixes especificacions establertes pel quadre general i hauran de ser de doble aïllament.

- Cap punt de consum pot estar a més de 25 m d'un d'aquests quadres.
- Encara que la seva composició variarà segons les necessitats, l'aparellatge més convencional dels equips secundaris per planta és el següent:

· 1	Magnetotèrmic general de 4P	:	30 A.
· 1	Diferencial de 30 A	:	30 mA.
· 1	Magnetotèrmic 3P	:	20 mA.
· 4	Magnetotèrmics 2P	:	16 A.
· 1	Connexió de corrent 3P + T	:	25 A.
· 1	Connexió de corrent 2P + T	:	16 A.
· 2	Connexió de corrent 2P	:	16 A.
· 1	Transformador de seguretat	:	(220 v./ 24 v.).
· 1	Connexió de corrent 2P	:	16 A.

- *Connexions de corrent*
  - Aniran proveïdes d'embornals de connexió al terra, excepció feta per a la connexió d'equips de doble aïllament.
  - S'empararan mitjançant un magnetotèrmic que faciliti la seva desconnexió.
  - Es faran servir els següents colors:

· Connexió de 24 v	:	Violeta.
· Connexió de 220 v	:	Blau.
· Connexió de 380 v	:	Vermell

  - No s'empraran connexions tipus "lladre".
- *Maquinària elèctrica*
  - Disposarà de connexió a terra.
  - Els aparells d'elevació aniran proveïts d'interruptor de tall omnipolar.
  - Es connectaran a terra el guiament dels elevadors i els carrils de grua o d'altres aparells d'elevació fixos.
  - L'establiment de connexió a les bases de corrent es farà sempre amb clavilla normalitzada.
- *Enllumenat provisional*
  - El circuit disposarà de protecció diferencial d'alta sensibilitat de 30 mA.
  - Els portalàmpades haurà de ser de tipus aïllant.
  - Es connectarà la fase al punt central del portalàmpades i el neutre al lateral més pròxim a la virolla.
  - Els punts de llum a les zones de pas s'instal·laran als sostres per tal de garantir-ne la inaccessibilitat a les persones.
- *Enllumenat portàtil*
  - La tensió de subministrament no ultrapassarà els 24 V o alternativament disposarà de doble aïllament de Classe II de protecció intrínseca en previsió de contactes indirectes.
  - Disposarà de mànec aïllant, carcassa de protecció de la bombeta amb capacitat anticops i suport de sustentació.

5.2. Instal·lació d'aigua provisional d'obra

Per part del Contractista Principal, es realitzaran les gestions adients davant de la companyia subministradora d'aigua, perquè instal·lin una derivació des de la canonada general al punt on s'ha de col·locar el corresponent comptador i puguin continuar la resta de la canalització provisional per l'interior de l'obra.

La distribució interior d'obra podrà realitzar-se amb canonada de PVC flexible amb els ronsals de distribució i amb canya galvanitzada o coure, dimensionat segons les Normes Bàsiques de l'Edificació relatives a fontaneria en els punts de consum, tot allò garantit en una total estanquitat i aïllament dielèctric en les zones necessàries.

5.3. Instal·lació de sanejament

Des del començament de l'obra es connectaran a la xarxa de clavegueram públic les instal·lacions provisionals d'obra que produeixin abocaments d'aigües brutes.

Si es produís algun retard en l'obtenció del permís municipal de connexió, s'haurà de realitzar, a càrrec del contractista, una fossa sèptica o pou negre tractat amb bactericides.

5.4. Altres instal·lacions. Prevenció i protecció contra incendis

Per als treballs que comportin la introducció de flama o d'equip productor d'espurnes a zones amb risc d'incendi o d'explosió, caldrà tenir un permís de forma explícita, fet per una persona responsable, on al costat de les dates inicial i final, la naturalesa i la localització del treball, i l'equip a usar, s'indicaran les precaucions a adoptar respecte als combustibles presents (sòlids, líquids, gasos, vapors, pols), neteja prèvia de la zona i els mitjans addicionals d'extinció, vigilància i ventilació adequats.

Les precaucions generals per la prevenció i la protecció contra incendis seran les següents:

- La instal·lació elèctrica haurà d'estar d'acord amb allò establert a la Instrucció M.I.B.T. 026 del vigent Reglament Electrotècnic de Baixa Tensió per a locals amb risc d'incendis o explosions.

- Es limitarà la presència de productes inflamables en els llocs de treball a les quantitats estrictament necessàries perquè el procés productiu no s'aturi. La resta es guardarà en locals diferents al de treball, i en el cas que això no fos possible, es farà en recintes aïllats i condicionats. En tot cas, els locals i els recintes aïllats compliran allò especificat a la Norma Tècnica "MIE-APQ-001 Almacenamiento de líquidos inflamables y combustibles" del Reglament sobre Emmagatzematge de Productes Químics.
- S'instal·laran recipients contenidors hermètics i incombustibles en què s'hauran de dipositar els residus inflamables, retalls, etc.
- Es col·locaran vàlvules antiretorn de flama al bufador o a les mànegues de l'equip de soldadura oxiacetilènica.
- L'emmagatzematge i ús de gasos liquats compliran amb tot allò establert a la instrucció MIE-AP7 del vigent Reglament d'Aparells a pressió en la norma 9, apartats 3 i 4 en allò referent a l'emmagatzematge, la utilització, l'inici del servei i les condicions particulars de gasos inflamables.
- Els camins d'evacuació estaran lliures d'obstacles. Existirà una senyalització indicant els llocs de prohibició de fumar, situació d'extintors, camins d'evacuació, etc.
- Han de separar-se clarament els materials combustibles els uns dels altres, i tots ells han d'evitar qualsevol tipus de contacte amb equips i canalitzacions elèctriques.
- La maquinària, tant fixa com mòbil, accionada per energia elèctrica ha de tenir les connexions de corrent ben realitzades, i en els emplaçaments fixos, se l'haurà de proveir d'aïllament al terra. Tots els devessalls, ensegellats i deixalles que es produeixin pel treball han de ser retirats amb regularitat, deixant nets diàriament els voltants de les màquines.
- Les operacions de transvasament de combustible han d'efectuar-se amb bona ventilació, fora de la influencia d'espurnes i fonts d'ignició. Han de preveure's també les conseqüències de possibles vessaments durant l'operació, pel que caldrà tenir a mà, terra o sorra.
- La prohibició de fumar o encendre qualsevol tipus de flama ha de formar part de la conducta a seguir en aquests treballs.
- Quan es transvasin líquids combustibles o s'omplin dipòsits hauran de parar-se els motors accionats amb el combustible que s'està transvasant.
- Quan es fan regates o forats per permetre el pas de canalitzacions, han d'obturar-se ràpidament per evitar el pas de fum o flama d'un recinte de l'edifici a un altre, evitant-se així la propagació de l'incendi. Si aquests forats s'han practicat en parets tallafocs o en sostres, la mencionada obturació haurà de realitzar-se de forma immediata i amb productes que assegurin l'estanquitat contra fum, calor i flames.
- En les situacions descrites anteriorment (magatzems, maquinària fixa o mòbil, transvasament de combustible, muntatge d'instal·lacions energètiques) i en aquelles altres en què es manipuli una font d'ignició, cal col·locar extintors, la càrrega i capacitat dels quals estigui en consonància amb la naturalesa del material combustible i amb el seu volum, així com sorra i terra a on es maneguin líquids inflamables, amb l'eina pròpia per estendre-la. En el cas de grans quantitats d'aplecs, emmagatzematge o concentració d'embalatges o devessalls, han de completar-se els mitjans de protecció amb mànegues de rec que proporcionin aigua abundant.

5.4.1.Emplaçament i distribució dels extintors a l'obra

Els principis bàsics per l'emplaçament dels extintors, són:

- Els extintors manuals es col·locaran, senyalitzats, sobre suports fixats a paraments verticals o pilars, de forma que la part superior de l'extintor quedi com a màxim a 1,70 m del sòl.
- En àrees amb possibilitats de focs "A", la distància a recórrer horitzontalment, des de qualsevol punt de l'àrea protegida fins a aconseguir l'extintor adequat més pròxim, no excedirà de 25 m.
- En àrees amb possibilitats de focs "B", la distància a recórrer horitzontalment, des de qualsevol punt de l'àrea protegida fins a aconseguir l'extintor adequat més pròxim, no excedirà de 15 m.
- Els extintors mòbils hauran de col·locar-se en aquells punts on s'estimi que existeix una major probabilitat d'originar-se un incendi, a ser possible, pròxims a les sortides i sempre en llocs de fàcil visibilitat i accés. En locals grans o quan existeixin obstacles que dificultin la seva localització, s'assenyalarà convenientment la seva ubicació.

6. SERVEIS DE SALUBRITAT I CONFORT DEL PERSONAL

Les instal·lacions provisionals d'obra s'adaptaran a les característiques especificades als articles 15 i serveis de salubritat del Real Decret 1627/97, de 24 d'octubre, relatiu a les DISPOSICIONS MÍNIMES DE SEGURETAT I SALUT A LES OBRES DE CONSTRUCCIÓ.

Per al servei de neteja d'aquestes instal·lacions higièniques es responsabilitzarà a una persona o un equip, els quals podran alternar aquest treball amb altres propis de l'obra.

Per l'execució d'aquesta obra, es disposarà de les instal·lacions del personal que es defineixen i detallen tot seguit:

6.1. Serveis higiènics

- Lavabos
  Com a mínim un per a cada 10 persones.
- Cabines d'evacuació
  S'ha d'instal·lar una cabina d'1,5 m^2 x 2,3 m d'altura, dotada de placa turca, com a mínim, per a cada 25 persones
- Local de dutxes

Cada 10 treballadors, disposaran d'una cabina de dutxa de dimensions mínimes d'1,5 m^2 x 2,3 m d'altura, dotada d'aigua freda-calenta, amb terra antilliscant.

6.2. Vestuaris

Superfície aconsellable 2 m^2 per treballador contractat.

6.3. Menjador

Haurà de ser diferent del local de vestuari. A efectes de càlcul haurà de considerar-se entre 1,5 i 2 m^2 per treballador que mengi a l'obra.

Estarà equipat amb banc allargat o cadires, proper a un punt de subministrament d'aigua (1 aixeta i pica rentaplats per a cada 10 comensals), mitjans per a escalfar menjars (1 microones per a cada 10 comensals), i cubell hermètic (60 l de capacitat, amb tapa) per a dipositar les escombraries.

6.4. Local de descans

En aquelles obres que s'ocupen simultàniament més de 50 treballadors durant més de 3 mesos, és recomanable que s'estableixi un recinte destinat exclusivament al descans del personal, situat el més pròxim possible al menjador i serveis.

A efectes de càlcul haurà de considerar-se 3 m^2 per usuari habitual.

6.5. Local d'assistència a accidentats

En aquells centres de treball que ocupin simultàniament més de 50 treballadors durant més d'un mes, s'establirà un recinte destinat exclusivament a les cures del personal d'obra. Els locals de primers auxilis disposaran, com a mínim, de:

- una farmaciola,
- una llitera,
- una font d'aigua potable.

El material i els locals de primers auxilis hauran d'estar senyalitzats clarament i situats a prop dels llocs de treball.

El terra i les parets del local d'assistència a accidentats, han de ser impermeables, pintats preferiblement en colors clars. Ha de ser lluminós, caldejat a l'estació freda i ventilat si fos necessari de manera forçada en cas de dependències subterrànies. Haurà de tenir a la vista el quadre d'adreces i telèfons dels centres assistencials més pròxims, ambulàncies i bombers.

En obres a les quals el nivell d'ocupació simultani estigui entre els 25 i els 50 treballadors, el local d'assistència a accidentats podrà ser substituït per un armari farmaciola emplaçat a l'oficina d'obra.

L'armari farmaciola, custodiat pel socorrista de l'obra, haurà d'estar dotat com a mínim de: alcohol, aigua oxigenada, pomada antisèptica, gases, benes sanitàries de diferents grandàries, benes elàstiques compressives autoadherents, esparadrap, tiretes, mercurocrom o antisèptic equivalent, analgèsics, bicarbonat, pomada per a picades d'insectes, pomada per a cremades, tisores, pinces, dutxa portàtil per a ulls, termòmetre clínic, caixa de guants esterilitzats i torniquet.

Per a contractacions inferiors, podrà ser suficient disposar d'una farmaciola de butxaca o portàtil, custodiada per l'encarregat.

El Servei de Prevenció de l'empresa contractista establirà els medis materials i humans addicionals per tal d'efectuar la Vigilància de la Salut d'acord al que estableix la llei 31/95.

A més, es disposarà d'una farmaciola portàtil amb el contingut següent:

- desinfectants i antisèptics autoritzats,
- gases estèrils,
- cotó hidròfil,
- benes,
- esparadrap,
- apòsits adhesius,
- estisores,
- pinces,
- guants d'un sol ús.

El material de primers auxilis es revisarà periòdicament, i es reposarà de manera immediata el material utilitzat o caducat.

6.6. Reconeixement mèdic

Tot el personal que comenci a treballar en l'obra, haurà de passar un reconeixement mèdic previ al treball.

7. ACCIONS FORMATIVES PELS TREBALLADORS

L'empresari està obligat a possibilitar que els treballadors rebin una formació teòrica i pràctica apropiada en matèria preventiva en el moment de la seva contractació, sigui quina sigui la modalitat o durada d'aquesta, així com quan es produeixin canvis en les funcions que ocupen o s'introdueixin noves tecnologies o canvis en els equips de treball susceptibles de provocar riscos per a la salut del treballador. Aquesta formació s'haurà de repetir periòdicament. El temps dedicat a la formació que l'empresari està obligat a possibilitar, com a conseqüència de l'apartat anterior, es dugui a terme dins de l'horari laboral o fora d'ell, serà considerat com a temps de treball.

La formació inicial del treballador haurà d'orientar-se en funció del treball que vagi a desenvolupar en l'obra, proporcionant el coneixement complet dels riscos que implica cada treball, de les proteccions col·lectives adoptades, de l'ús adequat de les proteccions individuals previstes, dels seus drets i obligacions i, en general, de les mesures de prevenció de qualsevol tipus. Independentment de les accions de formació que hagin de celebrar-se abans que el treballador comenci a ocupar qualsevol tasca o lloc de treball en l'obra o es canviï de lloc o es produeixin variacions dels mètodes de treball inicialment previstos, hauran de facilitar-li, per part l'empresari o els seus representants en l'obra, les instruccions relacionades amb els riscos inherents al treball, especialment quan no es tracti de la seva ocupació habitual, les relatives als riscos generals de l'obra que puguin afectar-i les referides a les mesures preventives que hagin d'observar, així com sobre el maneig i ús de les proteccions individuals.

Es prestarà especial dedicació a les instruccions referides a aquells treballadors que hagin d'estar exposats a riscos de caiguda d'altura, atrapaments o electrocució. L'empresari haurà de garantir que els treballadors de les empreses exteriors o subcontractes que intervinguin en l'obra han rebut les instruccions pertinents en el sentit anteriorment indicat. Les instruccions seran clares, concises i intel·ligibles i es proporcionaran de escrita i/o de paraula, segons el treball i operaris de què es tracti i directament als interessats.

Les instruccions per a maquinistes, conductors, personal de manteniment o altres anàlegs es referiran, a més dels aspectes ressenyats, a: restriccions d'ús i ocupació, maneig, manipulació, verificació i manteniment d'equips de treball. Hauran de figurar també de forma escrita en la màquina o equip de què es tracti, sempre que sigui possible.

Les persones relacionades amb l'obra, amb les empreses o amb els treballadors, que no intervinguin directament en l'execució del treball, o les alienes a l'obra que hagin de visitar seran prèviament advertides per l'empresari o els seus representants sobre els riscos que poden exposar

8. ÀREES AUXILIARS

8.1. Centrals i plantes

Estaran ubicades estratègicament en funció de les necessitats de l'obra. En el trànsit de vehicles als seus accessos es tindrà molta cura pel que fa a l'ordre, abalisament i senyalització, amb una amplada mínima de la zona de rodament de 6 m i pòrtic de gàlib de limitació en altura, mínima de 4 m.

L'accés a la instal·lació resta restringida exclusivament al personal necessari per a la seva explotació, restant expressament abalisada, senyalitzada i prohibida la presència de tota persona en el radi de gir de la dragalina. Tots els accessos o passarel·les situats a altures superiors a 2 m sobre el sòl o plataforma de nivell inferior disposaran de barana reglamentària d'1 m d'altura.

Els elements mòbils i transmissions estaran apantallats a les zones de treball o de pas susceptibles de possibilitar atrapaments o en el seu defecte es trobaran degudament senyalitzats. Els buits horitzontals estaran condemnats i si no fos possible, com en el cas de la fossa del skip, es disposarà de baranes laterals reglamentàries d'1 m d'altura i topall per a rodament de vehicles.

La construcció de l'estacada destinada a la contenció i separació d'àrids, serà ferma i travada en previsió de bolcades.

Les sitges de ciment no seran hermètiques per evitar l'efecte de la pressió. La boca de recepció de la sitja estarà condemnada amb un sòlid engraellat o relliga metàl·lica. La tapa disposarà de barana perimetral reglamentària d'1 m d'altura. L'accés mitjançant escala "de gat" estarà protegida mitjançant argolles metàl·liques (Ø 0,80 m) a partir de 2 m de l'arrancada.

La instal·lació elèctrica complirà amb les especificacions del Reglament Electrotècnic de Baixa Tensió.

Les operacions de manteniment preventiu es realitzaran de conformitat a les instruccions del fabricant o importador.

8.2. Tallers

Els tallers estaran ubicats estratègicament en funció de les necessitats de l'obra.

De forma general els locals destinats a tallers tindran les següents dimensions mínimes (descomptats els espais ocupats per màquines, aparells, instal·lacions i/o materials): 3 m d'altura de pis a sostre, 2 m^2 de superfície i 10 m^3 de volum per treballador.

La circulació del personal i els materials estarà ordenada amb molta cura, abalisada i senyalitzada, amb una amplada mínima de la zona de pas de personal (sense càrrega) d'1,20 m^2 per a passadissos principals (1 m en passadissos secundaris) independent de les vies de manutenció mecànica de materials. En zones de pas, la separació entre màquines i/o equips mai no serà inferior a 0,80 m (comptat des del punt més sortint del recorregut de l'òrgan mòbil més pròxim). Al voltant dels equips que generin calor radiant, es mantindrà un espai lliure no inferior a 1,50 m, estaran apantallats i disposaran de mitjans portàtils d'extinció adequats. Les instal·lacions provisionals suspeses sobre zones de pas estaran canalitzades a una altura mínima d'1,90 m sobre el nivell del paviment.

La intensitat mínima d'il·luminació, en els llocs d'operació de les màquines i equips, serà de 200 lux. La il·luminació d'emergència serà capaç de mantenir, al menys durant una hora, una intensitat de 5 lux, i la seva font d'energia serà independent del sistema normal d'il·luminació.

L'accés als diferents tallers provisionals d'obra ha de restar restringit exclusivament al personal adscrit a cada un d'ells, restant expressament abalisada, senyalitzada i prohibida la presència de tota persona en el radi d'actuació de càrregues suspeses, així com en els de desplaçament i servituds de màquines

i/o equips. Tots els accessos o passarel·les situades a altures superiors a 2 m sobre el sòl o plataforma de nivell inferior, disposaran de barana reglamentària d'1 m d'altura.

Els elements mòbils i transmissions estaran apantallats a les zones de treball o zones de pas susceptibles de possibilitar atrapaments o ,en el seu defecte, es trobaran degudament senyalitzats. Els buits horitzontals seran condemnats.

La instal·lació elèctrica complirà amb les especificacions del Reglament Electrotècnic de Baixa Tensió.

Les operacions de manteniment preventiu de la maquinària es realitzaran de conformitat a les instruccions del fabricant o importador.

Les emanacions de pols, fibres, fums, gasos, vapors o boirines disposaran d'extracció localitzada en la mesura del possible, evitant la seva difusió per l'atmosfera. En els tallers tancats, el subministrament d'aire fresc i net per hora i ocupant serà, al menys, de 30 a 50 m^3, llevat que s'efectuï una renovació total d'aire diversos cops per hora (no inferior a 10 cops).

8.3. Zones d'apilament. Magatzems

Els materials emmagatzemats a l'obra hauran de ser els compresos entre els valors "mínims-màxims", segons una adequada planificació, que impedeixi estacionaments de materials i/o equips inactius que puguin ésser causa d'accident.

Els Mitjans Auxiliars d'Utilitat Preventiva necessaris per a complementar la manipulació manual o mecànica dels materials apilats, hauran estat previstos en la planificació dels treballs.

Les zones d'apilament provisional estaran abalisades, senyalitzades i il·luminades adequadament.

De forma general, el personal d'obra (tant propi com subcontractat) haurà rebut la formació adequada respecte als principis de manipulació manual de materials. De forma més singularitzada, els treballadors responsables de la realització de maniobres amb mitjans mecànics tindran una formació qualificada de les seves comeses i responsabilitats durant les maniobres.

9. TRACTAMENT DE RESIDUS

El Contractista és responsable de gestionar els sobrants de l'obra de conformitat amb les directrius del D. 89/2010, de 29 de juny, i del R.D. 105/2008, d'1 de febrer, regulador dels enderrocs i d'altres residus de construcció, a fi i efecte de minimitzar la producció de residus de construcció com a resultat de la previsió de determinats aspectes del procés, que cal considerar tant en la fase de projecte com en la d'execució material de l'obra i/o l'enderroc o desconstrucció.

Al projecte s'ha avaluat el volum i les característiques dels residus que previsiblement s'originaran i les instal·lacions de reciclatge més properes per tal que el Contractista triï el lloc on portarà els seus residus de construcció.

Els residus es lliuraran a un gestor autoritzat, finançant el contractista els costos que això comporti.

Si a les excavacions i buidats de terres apareixen antics dipòsits o canonades, no detectades prèviament, que continguin o hagin pogut contenir productes tòxics i contaminants, es buidaran prèviament i s'aïllaran els productes corresponents de l'excavació per ser evacuats independentment de la resta i es lliuraran a un gestor autoritzat.

10. TRACTAMENT DE MATERIALS I/O SUBSTÀNCIES PERILLOSES

El Contractista es responsable d'assegurar-se per mediació de l'Àrea d'Higiene Industrial del seu Servei de Prevenció, la gestió del control dels possibles efectes contaminants dels residus o materials emprats a l'obra que puguin generar potencialment malalties o patologies professionals als treballadors i/o tercers exposats al seu contacte i/o manipulació.

L'assessoria d'Higiene Industrial comprendrà la identificació, quantificació, valoració i propostes de correcció dels factors ambientals, físics, químics i biològics, dels materials i/o substàncies perilloses, per a fer-los compatibles amb les possibilitats d'adaptació de la majoria (gairebé totalitat) dels treballadors i/o tercers aliens exposats. Als efectes d'aquest projecte, els paràmetres de mesura s'establirà mitjançant la fixació dels valors límit TLV (Threshold Limits Values) que fan referència als nivells de contaminació d'agents físics o químics, per sota dels quals els treballadors poden estar exposats sense perill per a la seva salut. El TLV s'expressa amb un nivell de contaminació mitjana en el temps, per a 8 h/dia i 40 h/setmana.

10.1. Manipulació

En funció de l'agent contaminant, del seu TLV, dels nivells d'exposició i de les possibles vies d'entrada a l'organisme humà, el Contractista haurà de reflectir en el seu Pla de Seguretat i Salut les mesures correctores pertinents per a establir unes condicions de treball acceptables per als treballadors i el personal exposat, de forma singular a:

- Amiant.
- Plom. Crom, Mercuri, Níquel.
- Sílice.
- Vinil.
- Urea formol.
- Ciment.
- Soroll.

- Radiacions.
- Productes tixotròpics (bentonita)
- Pintures, dissolvents, hidrocarburs, coles, resines epoxi, greixos, olis.
- Gasos liquats del petroli.
- Baixos nivells d'oxigen respirable.
- Animals.
- Entorn de drogodependència habitual.

10.2. Delimitació / condicionament de zones d'apilament

Les substàncies i/o els preparats es rebran a l'obra etiquetats de forma clara, indeleble i com a mínim amb el text en idioma espanyol.

L'etiqueta ha de contenir:

a) Denominació de la substància d'acord amb la legislació vigent o en el seu defecte nomenclatura de la IUPAC. Si és un preparat, la denominació o nom comercial.
b) Nom comú, si és el cas.
c) Concentració de la substància, si és el cas. Si és tracta d'un preparat, el nom químic de les substàncies presents.
d) Nom, direcció i telèfon del fabricant, importador o distribuïdor de la substància o preparat perillós.
e) Pictogrames i indicadors de perill, d'acord amb la legislació vigent.
f) Riscos específics, d'acord amb la legislació vigent.
g) Consells de prudència, d'acord amb la legislació vigent.
h) El número CEE, si en té.
i) La quantitat nominal del contingut (per preparats).

El fabricant, l'importador o el distribuïdor haurà de facilitar al Contractista destinatari la fitxa de seguretat del material i/o la substància perillosa, abans o en el moment del primer lliurament.

Les condicions bàsiques d'emmagatzematge, apilament i manipulació d'aquests materials i/o substàncies perilloses, estaran adequadament desenvolupades en el Pla de Seguretat del Contractista, partint de les següents premisses:

- Explosius
  - L'emmagatzematge es realitzarà en polvorins/minipolvorins que s'ajustin als requeriments de les normes legals i reglaments vigents. Estarà adequadament senyalitzada la presència d'explosius i la prohibició de fumar.
- Comburents, extremadament inflamables i fàcilment inflamables
  - Emmagatzematge en lloc ben ventilat. Estarà adequadament senyalitzada la presència de comburents i la prohibició de fumar.
  - Estaran separats els productes inflamables dels comburents.
  - El possible punt d'ignició més pròxim estarà suficientment allunyat de la zona d'apilament.
- Tòxics, molt tòxics, nocius, carcinògens, mutagènics, tòxics per a la reproducció
  - Estarà adequadament senyalitzada la seva presència i disposarà de ventilació eficaç.
  - Es manipularà amb Equips de Protecció Individual adequats que assegurin l'estanquitat de l'usuari, en previsió de contactes amb la pell.
- Corrosius, Irritants, sensibilitzants
  - Estarà adequadament senyalitzada la seva presència.
  - Es manipularan amb Equips de Protecció Individual adequats (especialment guants, ulleres i màscara de respiració) que assegurin l'estanquitat de l'usuari, en previsió de contactes amb la pell i les mucoses de les vies respiratòries.

11. CONDICIONS DE L'ENTORN

- Ocupació del tancament de l'obra

S'entén per àmbit d'ocupació el realment afectat, incloent tanques, elements de protecció, baranes, bastides, contenidors, casetes, etc.

Cal tenir en compte que, en aquest tipus d'obres, l'àmbit pot ser permanent al llarg de tota l'obra o que pot ser necessari distingir entre l'àmbit de l'obra (el de projecte) i l'àmbit dels treballs en les seves diferents fases, a fi de permetre la circulació de vehicles i vianants o l'accés a edificis i guals.

En el PLA DE SEGURETAT I SALUT EN EL TREBALL s'especificarà la delimitació de l'àmbit d'ocupació de l'obra i es diferenciarà clarament si aquest canvia en les diferents fases de l'obra. L'àmbit o els àmbits d'ocupació quedaran clarament dibuixats en plànols per fases i interrelacionats amb el procés constructiu.

- Situació de casetes i contenidors

Es col·locaran, preferentment, a l'interior de l'àmbit delimitat pel tancament de l'obra.

Si per les especials característiques de l'obra no és possible la ubicació de les casetes a l'interior de l'àmbit delimitat pel tancament de l'obra, ni és possible el seu trasllat dins d'aquest àmbit, ja sigui durant tota l'obra o durant alguna de les seves fases, s'indicaran al PLA DE SEGURETAT I SALUT les àrees previstes per aquest fi.

Les casetes, els contenidors, els tallers provisionals i l'aparcament de vehicles d'obra, es situaran segons s'indica en l'apartat "Àmbit d'ocupació de la via pública".

11.1. Serveis afectats

Els Plànols i d'altra documentació que el Projecte incorpora relatius a l'existència i la situació de serveis, cables, canonades, conduccions, arquetes, pous i en general, d'instal·lacions i estructures d'obra soterrades o aèries tenen un caràcter informatiu i no garanteixen l'exhaustivitat ni l'exactitud i per tant no seran objecte de reclamació per mancances i/o omissions. El Contractista ve obligat a la seva pròpia investigació per a la qual cosa sol·licitarà dels titulars d'obres i serveis, plànols de situació i localitzarà i descobrirà les conduccions i obres enterrades, per mitjà del detector de conduccions o per cales. Les adopcions de mesures de seguretat o la disminució dels rendiments es consideraran inclosos en els preus i, per tant, no seran objecte d'abonament independent.

11.2. Servituds

En la documentació del Projecte i en la facilitada pel Promotor s'incorporen els aspectes relatius a l'existència de possibles servituds en matèria d'aigües, de pas, de mitgera de llums i vistes, de desguàs dels edificis o de les distàncies i les obres intermèdies per a certes construccions i plantacions, tenen un caràcter informatiu i no asseguren l'exhaustivitat ni l'exactitud i per tant no podran ser objecte de reclamacions per carències i/o omissions. Com amb els indicats per als serveis afectats, el Contractista està obligat a consultar en el Registre de la Propietat els esmentats extrems. Les despeses generades, les mesures suplementàries de seguretat o la disminució dels rendiments es consideraran inclosos en els preus i, per tant, no seran objecte d'abonament independent.

11.3. Característiques meteorològiques

Aiguaviva té un clima mediterrani temperat per la proximitat al mar, que segons l'índex d'humitat de Thorntwait es classifica com a subhumit (C2). La temperatura mitjana anual oscil·la entre els 14 i 15ºC i amb una amplitud tèrmica de 16 a 17ºC. Les precipitacions són abundants, amb una mitjana anual entre 800 i 850 mm que es concentra majoritàriament a la tardor i la primavera.

11.4. Característiques del terreny

La zona d'estudi es troba ubicada a la depressió de la Selva. La regió té una història geològica complexa que s'inicia amb la sedimentació de les sèries paleozoiques localment afectades per activitat volcànica durant l'Ordovicià Superior.

Hi ha dos jocs principals de fractures, segons les direccions NE-SW i NW-SE. Aquesta sèrie de falles normals es formaren a partir del Miocè i fins el Quaternari, i íntimament lligat a elles es produïren els fenòmens de vulcanisme a tota la província de Girona.

La depressió és reomplerta per materials sedimentaris d'edat Miocè superior – Pliocè, que provenen del desmantellament dels massissos paleozoics circumdants (Guilleries, Montseny, Serralada Litoral, etc.), en ambients continentals i per mitjà de ventalls al·luvials. En èpoques més recents (Quaternari), s'han originat dipòsits d'origen divers que s'han ubicat per sobre els materials preexistents.

12. UNITATS CONSTRUCTIVES

ENDERROCS
ENDERROCS D'ELEMENTS SOTERRATS A POCA FONDÀRIA
ENDERROCS D'ESTRUCTURES AÈRIES
MOVIMENTS DE TERRES
REBAIX DE TERRENY SENSE I AMB TALUSSOS, I PRETALL EN TALUSSOS I REPOSICIÓ EN DESMUNT
EXCAVACIÓ DE RASES I POUS
REBLIMENTS SUPERFICIALS, TERRAPLENS / PEDRAPLENS
CÀRREGA I TRANSPORT DE TERRES O RUNES
FONAMENTS
SUPERFICIALS (RASES - POUS - LLOSES - ENCEPS - BIGUES DE LLIGAT - MURS GUIA)
ESTRUCTURES
ESTRUCTURES D'ACER
ESTRUCTURES DE FORMIGÓ IN SITU (ENCOFRATS/ARMADURES/FORMIGONAMENT/ANCORATGES I TESAT)
REVESTIMENTS
PINTATS - ENVERNISSATS
PAVIMENTS
PAVIMENTS AMORFS (FORMIGÓ, SUBBASES, TERRA, SAULO, BITUMINOSOS I REGS)
PECES (PEDRA, CERÀMICA, MORTER, ETC.)
CANONADES PER A GASOS I FLUIDS
TUBS MUNTATS SUPERFICIALMENT
TUBS MUNTATS SOTERRATS
VÀLVULES, BOMBES I GRUPS DE PRESSIÓ
VÀLVULES, BOMBES I GRUPS DE PRESSIÓ
JARDINERIA
MOVIMENTS DE TERRES I PLANTACIÓ

13. DETERMINACIÓ DEL PROCÉS CONSTRUCTIU

El Contractista amb antelació suficient a l'inici de les activitats constructives n'haurà de perfilar l'anàlisi de cada una d'acord amb els "Principios de la Acción Preventiva" (Art. 15 L. 31/1995 de 8 de novembre) i els "Principios Aplicables durante la Ejecución de las Obras" (Art. 10 RD. 1627/1997 de 24 d'octubre).

13.1. Procediments d'execució

Els aspectes a examinar per a configurar cadascun dels procediments d'execució hauran de ser desenvolupats pel Contractista i descrits en el Pla de Seguretat i Salut de l'obra.

13.2. Ordre d'execució dels treballs

Complementant els plantejaments previs realitzats en el mateix sentit per l'autor del projecte, a partir dels suposats teòrics en fase de projecte, el Contractista haurà d'ajustar, durant l'execució de l'obra, l'organització i planificació dels treballs a les seves especials característiques de gestió empresarial, de forma que resti garantida l'execució de les obres amb criteris de qualitat i de seguretat per a cadascuna de les activitats constructives a realitzar, en funció del lloc, la successió, la persona o els mitjans a emprar.

13.3. Determinació del temps efectiu de duració. Pla d'execució

Per a la programació del temps material necessari per al desenvolupament dels distints talls de l'obra, s'han tingut en compte els següents aspectes:

LLISTA D'ACTIVITATS:	Relació d'unitats d'obra.
RELACIONS DE DEPENDÈNCIA:	Prelació temporal de realització material d'unes unitats respecte a altres.
DURADA DE LES ACTIVITATS:	Mitjançant la fixació de terminis temporals per a l'execució de cadascuna de les unitats d'obra.

De les dades així obtingudes, s'ha establert, en fase de projecte, un programa general orientatiu, en el qual s'ha tingut en compte, en principi, tan sols les grans unitats (activitats significatives), i un cop encaixat el termini de durada s'ha realitzat la programació previsible, reflectida en un cronograma de desenvolupament.

El Contractista, en el seu Pla de Seguretat i Salut, haurà de reflectir les variacions introduïdes respecte al procés constructiu inicialment previst en el Projecte Executiu/Constructiu i en el present Estudi de Seguretat i Salut.

14. SISTEMES I/O ELEMENTS DE SEGURETAT I SALUT INHERENTS O INCORPORATS AL MATEIX PROCÉS CONSTRUCTIU

Tot projecte constructiu o disseny d'equip, mitjà auxiliar, màquina o ferramenta a utilitzar a l'obra, objecte del present Estudi de Seguretat i Salut, s'integrarà en el procés constructiu, sempre d'acord amb els "Principios de la Acción Preventiva" (Art. 15 Ley. 31/1995 de 8 de novembre), els "Principios Aplicables durante la Ejecución de las Obras" (Art. 10 Real Decreto. 1627/1997 de 24 d'octubre), "Reglas generales de seguridad para màquines" (Art.18 RD. 1495/1986 de 26 de maig de 1986), i Normes Bàsiques de l'Edificació, entre altres reglaments connexos, i atenent les Normes Tecnològiques de l'Edificació, Instruccions Tècniques Complementàries i Normes UNE o Normes Europees, d'aplicació obligatòria i/o aconsellada.

15. MEDIAMBIENT LABORAL

15.1. Agents atmosfèrics

Caldrà indicar quins són els possibles agents atmosfèrics que poden afectar a l'obra i quines condicions s'hauran de tenir en compte per prevenir els riscos que se'n derivin.

15.2. Il·luminació

Encara que la generalitat dels treballs de construcció es realitzen amb llum natural, hauran de tenir-se presents en el Pla de Seguretat i Salut algunes consideracions respecte a la utilització d'il·luminació artificial, necessària en talls, tallers, treballs nocturns o sota rasant.

Es procurarà que la intensitat lluminosa en cada zona de treball sigui uniforme, evitant els reflexos i enlluernaments al treballador així com les variacions brusques d'intensitat.

En els locals amb risc d'explosió pel gènere de les seves activitats, substàncies emmagatzemades o ambients perillosos, la il·luminació elèctrica serà antideflagrant.

En els llocs de treball en els que una fallida de l'enllumenat normal suposi un risc per als treballadors, es disposarà d'un enllumenat d'emergència d'evacuació i de seguretat.

Les intensitats mínimes d'il·luminació artificial, segons els distints treballs relacionats amb la construcció, seran els següents:

25-50 lux	En patis de llums, galeries i altres llocs de pas en funció de l'ús ocasional - habitual.
100 lux	Operacions en les quals la distinció de detalls no sigui essencial, tals com la manipulació de mercaderies a granel, l'apilament de materials o l'amassat i lligat de conglomerats hidràulics. Baixes exigències visuals.
100 lux	Quan sigui necessària una petita distinció de detalls, com en sales de màquines i calderes, ascensors, magatzems i dipòsits, vestuaris i banys petits del personal. Baixes exigències visuals.
200 lux	Si és essencial una distinció moderada de detalls com en els muntatges mitjans, en treballs senzills en bancs de taller, treballs en màquines, fratasat de paviments i tancament mecànic. Moderades exigències visuals.

300 lux	Sempre que sigui essencial la distinció mitjana de detalls, com treballs mitjans en bancs de taller o en màquines i treballs d'oficina en general.
500 lux	Operacions en les que sigui necessària una distinció mitja de detalls, tals com treballs d'ordre mitjà en bancs de taller o en màquines i treballs d'oficina en general. Altes exigències visuals.
1000 lux	En treballs on sigui indispensable una fina distinció de detalls sota condicions de constant contrast, durant llargs períodes de temps, tals com muntatges delicats, treballs fins en banc de taller o màquina, màquines d'oficina i dibuix artístic lineal. Exigències visuals molt altes.

Els serveis de prevenció seran els encarregats d'estimar la magnitud o nivells del risc, les situacions en les que aquest es produeix, així com controlar periòdicament les condicions, l'organització dels mètodes de treball i la salut dels treballadors amb la finalitat de prendre les decisions per a eliminar, controlar o reduir el risc mitjançant mesures de prevenció a l'origen, organitzatives, de prevenció col·lectiva, de protecció individual, formatives i informatives.

15.3. Soroll

Per a facilitar el seu desenvolupament al Pla de Seguretat i Salut del contractista, es reprodueix un quadre sobre els nivells sonors generats habitualment en la indústria de la construcció:

Compressor	.....	82-94 dB
Equip de clavar pilots (a 15 m de distància)	.....	82 dB
Formigonera petita < 500 lts.	.....	72 dB
Formigonera mitjana > 500 lts.	.....	60 dB
Martell pneumàtic (en recinte angost)	.....	103 dB
Martell pneumàtic (a l'aire lliure)	.....	94 dB
Esmeriladora de peu	.....	60-75 dB
Camions i dumpers	.....	80 dB
Excavadora	.....	95 dB
Grua autoportant	.....	90 dB
Martell perforador	.....	110 dB
Mototrailla	.....	105 dB
Tractor d'orugues	.....	100 dB
Pala carregadora d'orugues	.....	95-100 dB
Pala carregadora de pneumàtics	.....	84-90 dB
Pistoles fixaclaus d'impacte	.....	150 dB
Esmeriladora radial portàtil	.....	105 dB
Tronçadora de taula per a fusta	.....	105 dB

Les mesures a adoptar que hauran de ser adequadament tractades al Pla de Seguretat i Salut pel contractista, per a la prevenció dels riscos produïts pel soroll seran, en ordre d'eficàcia:

1er.- Supressió del risc en origen.

2on.- Aïllament de la part sonora.

3er.- Equip de Protecció Individual (EPI) mitjançant taps o orelleres.

Els serveis de prevenció seran els encarregats d'estimar la magnitud o els nivells de risc, les situacions en les que aquest es produeix, així com controlar periòdicament les condicions, l'organització dels mètodes de treball i la salut dels treballadors amb la finalitat de prendre les decisions per a eliminar, controlar o reduir el risc mitjançant mesures de prevenció a l'origen, organitzatives, de prevenció col·lectiva, de protecció individual, formatives i informatives.

15.4. Pols

La permanència d'operaris en ambients polserígens, pot donar lloc a les següents afeccions:

- Rinitis
- Asma bronquial
- Bronquitis destructiva
- Bronquitis crònica
- Efisemes pulmonars
- Neumoconiosis
- Asbestosis (asbest – fibrociment - amiant)
- Càncer de pulmó (asbest – fibrociment - amiant)
- Mesotelioma (asbest – fibrociment - amiant)

La patologia serà d'un o d'altre tipus, segons la naturalesa de la pols, la seva concentració i el temps d'exposició.

En la construcció és freqüent l'existència de pols amb contingut de sílice lliure (Si O_2) que és el component que ho fa especialment nociu, com a causant de la pneumoconiosis. El problema de presència massiva de fibres d'amiant en suspensió, necessitarà d'un Pla específic de desamiantat que excedeix a les competències del present Estudi de Seguretat i Salut, i que haurà de ser realitzat per empreses especialitzades i segons el RD 396/2006 de 31 de març, per el que s'estableixen les disposicions mínimes de seguretat i salut aplicables als treballs amb riscos d'exposició a l'amiant.

La concentració de pols màxima admissible en un ambient al qual els operaris es trobin exposats durant 8 hores diàries, 5 dies a la setmana, és en funció del contingut de sílice en suspensió, que ve donat per la fórmula:

$$C = \frac{10}{\%\,Si\,O_2 + 2}\ mg/m^3$$

Tenint en compte que la mostra recollida haurà de respondre a la denominada "fracció respirable", que correspon a la pols realment inhalada, ja que, de l'existent en l'ambient, les partícules més grosses són retingudes per la pituïtària i les més fines són expeses amb l'aire respirat, sense haver-se fixat en els pulmons.

Els treballs en els quals és habitual la producció de pols, són fonamentalment els següents:

- Escombrat i neteja de locals
- Manutenció de runes
- Demolicions
- Treballs de perforació
- Manipulació de ciment
- Raig de sorra
- Tall de materials ceràmics i lítics amb serra mecànica
- Pols i serradures per tronçat mecànic de fusta
- Esmerilat de materials
- Pols i fums amb partícules metàl·liques en suspensió, en treballs de soldadura
- Plantes de matxuqueix i classificació
- Moviments de terres
- Circulació de vehicles
- Polit de paraments
- Plantes asfàltiques

A més a més dels Equips de Protecció Individual necessaris, com màscares i ulleres contra la pols, convé adoptar les següents mesures preventives:

ACTIVITAT	MESURA PREVENTIVA
Neteja de locals	Ús d'aspiradora i regat previ
Manutenció de runes	Regat previ
Demolicions	Regat previ
Treballs de perforació	Captació localitzada en carros perforadors o injecció d'aigua
Manipulació de ciment	Filtres en sitges o instal·lacions confinades
Raig de sorra o granalla	Equips semiautònoms de respiració
Tall o polit de materials ceràmics o lítics	Addició d'aigua micronitzada sobre la zona de tall
Treballs de la fusta, desbarbat i soldadura elèctrica	Aspiració localitzada
Circulació de vehicles	Regat de pistes
Plantes de matxuqueix i plantes asfàltiques	Aspiració localitzada

Els serveis de prevenció seran els encarregats d'estimar la magnitud o nivells del risc, les situacions en les que aquest es produeix, així com controlar periòdicament les condicions, l'organització dels mètodes de treball i la salut dels treballadors amb la finalitat de prendre les decisions per a eliminar, controlar o reduir el risc mitjançant mesures de prevenció a l'origen, organitzatives, de prevenció col·lectiva, de protecció individual, formatives i informatives.

15.5. Ordre i neteja

El Pla de Seguretat i Salut del contractista haurà d'indicar com es pensa fer front a les actuacions bàsiques d'ordre i neteja en la materialització d'aquest projecte, especialment pel que fa a:

1) Retirada dels objectes i coses innecessàries.
2) Emplaçament de les coses necessàries en el seu respectiu lloc d'apilament.
3) Normalització interna d'obra dels tipus de recipients i plataformes de transport de materials a granel. Pla de manutenció intern d'obra.
4) Ubicació dels baixants de runes i recipients per a apilament de residus i la seva utilització. Pla d'evacuació de residus.
5) Neteja de claus i restes de material d'encofrat.
6) Desallotjament de les zones de pas, de cables, mànegues, fleixos i restes de matèria. Il·luminació suficient.
7) Retirada d'equips i ferramentes, descansant simplement sobre superfícies de suport provisionals.
8) Drenatge de vessaments en forma de tolls de carburants o greixos.
9) Senyalització dels riscos puntuals per falta d'ordre i neteja.
10) Manteniment diari de les condicions d'ordre i neteja. Brigada de neteja.
11) Informació i formació exigible als gremis o als diferents participants en els treballs directes i indirectes de cada partida inclosa en el projecte en el que és relatiu al manteniment de l'ordre i neteja inherents a l'operació realitzada.

En els punts de radiacions el consultor hauria d'identificar els possibles treballs on es poden donar aquest tipus de radiacions i indicar les mesures protectores a prendre.

15.6. Radiacions no ionitzants

Són les radiacions amb la longitud d'ona compresa entre 10-6 cm i 10 cm, aproximadament.

Normalment no provoquen la separació dels electrons dels àtoms dels que formen part, però no per això deixen de ser perilloses. Comprenen: Radiació ultraviolada (UV), infraroja (IR), làser, microones, ultrasònica i de freqüència de ràdio.

Les radiacions no ionitzants són aquelles regions de l'espectre electromagnètic on l'energia dels fotons emesos és insuficient. Es considera que el límit més baix de longitud d'ona per a aquestes radiacions no ionitzants és de 100 nm (nanòmetre) inclosos en aquesta categoria estan les regions comunament conegudes com bandes infraroja, visible i ultraviolada.

Els treballadors més freqüents i intensament sotmesos a aquests riscos són els soldadors, especialment els de soldadura elèctrica.

15.6.1. Radiacions infraroges

Aquest tipus de radiació és ràpidament absorbida per els teixits superficials, produint un efecte d'escalfament. En el cas dels ulls, a l'absorbir-se la calor pel cristal·lí i no dispersar-se ràpidament, pot produir cataractes. Aquest tipus de lesió s'ha considerat la malaltia professional més probable en ferrers, bufadors de vidre i operaris de forns.

Totes les fonts de radiació IR intensa hauran d'estar dotades de sistemes de protecció tant propers a la font com sigui possible, per aconseguir la màxima absorció de calor i prevenir que la radiació penetri als ulls dels operaris. En cas d'utilització d'ulleres normalitzades, haurà d'incrementar-se adequadament la il·luminació del recinte, de manera que s'eviti la dilatació de la pupil·la de l'ull.

A les obres de construcció, els treballadors que estan més freqüentment exposats a aquestes radiacions són els soldadors, especialment quan realitzen soldadures elèctriques. Així mateix, s'ha de considerar l'entorn de l'obra, com a possible font de les radiacions.

La resposta primària a aquestes absorcions d'energia és de tipus tèrmic, afectant principalment a la pell en forma de: cremades agudes, augment de la dilatació dels vasos capil·lars i un increment de la pigmentació que pot ser persistent.

De forma general, tots aquells processos industrials realitzats en calent fins a l'extrem de desprendre llum generen aquest tipus de radiació.

15.6.2. Radiacions visibles

L'òrgan afectat més important és l'ull, sent transmeses aquestes longituds d'ona a través dels mitjans oculars sense apreciable absorció abans d'aconseguir la retina.

15.6.3. Radiacions ultraviolades

La radiació UV és aquella que té una longitud d'ona entre els 400 nm (nanòmetres) i els 10 nm. Queda inclosa dins de la radiació solar, i es genera artificialment per a molts propòsits en indústries, laboratoris i hospitals. Es divideix convencionalment en tres regions:

UVA: 315 - 400 nm de longitud d'ona.

UVB: 280 - 315 nm de longitud d'ona.

UVC: 200 - 280 nm de longitud d'ona.

La radiació a la regió UVA, la més propera a l'espectre UV, és emprada àmpliament a la indústria i representa poc risc, pel contrari les radiacions UVB i UVC, són més perilloses. La norma més completa és nord americana i està, acceptada per la WHO (World Health Organization).

Les radiacions a les regions UVB i UVC tenen efectes biològics que varien marcadament amb la longitud d'ona, sent màxims entorn als 270 nm (la llàntia de quars amb vapor de mercuri a baixa pressió té una emissió a 254 nm aproximadament). També varien amb el temps d'exposició i amb la intensitat de la radiació. La exposició radiant d'ulls o pell no protegits, per a un període de vuit hores haurà d'estar limitada.

La protecció contra la sobreexposició de fonts potents que poden constituir riscos, haurà de dur-se a terme mitjançant la combinació de mesures organitzatives, d'apantallaments o resguards i de protecció personal, sense oblidar que s'ha d'intentar substituir el que és perillós pel que comporta poc o cap risc, d'acord a la llei de prevenció de riscos laborals.

S'haurà de posar especial èmfasi en els apantallaments i en les mesures de substitució, per a minimitzar el tercer, que implica la necessitat de protecció personal. Tots els usuaris de l'equip generador de radiació UV han de conèixer perfectament la naturalesa dels riscos involucrats. En l'equip, o prop d'ell, s'han de disposar senyals d'advertència adequades al cas. La limitació d'accés a la instal·lació, la distància de l'usuari respecte a la font i la limitació del temps d'exposició, constitueixen mesures organitzatives a tenir en compte.

No es poden emetre de forma indiscriminada radiacions UV en l'espai de treball, per exemple realitzant l'operació en un recinte confinat o en una àrea adequadament protegida. Dins de l'àrea de protecció s'ha de reduir la intensitat de la radiació reflexada, emprant pintures de color negre mate. En el cas de fonts potents, on se sospiti que sigui possible una exposició per sobre del valor límit admissible, haurà de disposar-se de mitjans de protecció que dificultin i facin impossible el flux radiant lliure, directe i

reflexat. Quant la naturalesa del treball requereixi que l'usuari operi junt a una font de radiació UV no protegida, haurà de fer-se ús dels mitjans de protecció personal. Els ulls estaran protegits amb ulleres o màscara de protecció facial, de manera que s'absorbeixin les radiacions que sobre ells incideixin. Anàlogament, hauran de protegir-se les mans, utilitzant guants de cotó, i la cara, emprant qualsevol tipus de protecció facial.

L'exposició dels ulls i pell no protegits a la radiació UV pot conduir a una inflamació dels teixits, temporal o prolongada, amb riscos variables. En el cas de la pell, pot donar lloc a un eritema similar a una cremada solar i, en el cas dels ulls, a una conjuntivitis i queratitis (o inflamació de la còrnia), de resultats imprevisibles.

La font és bàsicament el sol però també es troben en les activitats industrials de la construcció: llums fluorescents, incandescents i de descàrrega gasosa, operacions de soldadura (TIG-MIG), bufador d'arc elèctric i làsers.

Les mesures de control per a prevenir exposicions indegudes a les radiacions no ionitzants se centren en l'emprament de pantalles, blindatges i Equips de Protecció Individual (per exemple pantalla de soldadura amb visor de cèl·lula fotosensible), procurant mantenir distàncies adequades per a reduir, tenint en compte l'efecte de proporcionalitat inversa al quadrat de la distància, la intensitat de l'energia radiant emesa des de fonts que es propaguen en diferent longitud d'ona.

15.6.4. Làser

La missió d'un làser és la de produir un raig d'alta densitat i s'ha emprat en camps tan diversos com cirurgia, topografia o comunicació. Es construeixen unitats amb força polsant o continua de radiació, tant visible com invisible. Aquestes unitats, si són suficientment potents, poden danyar la pell i, en particular, els ulls si estan exposats a la radiació. La unitat polsant d'alta energia és particularment perillosa quan el polze curt de radiació impacta en el teixit causant una amplia lesió al voltant del mateix. Els làsers d'ona continua també poden causar danys en els ulls i la pell. Els de radiació IR i V presentaran perill per a la retina, en forma de cremades; els de radiació UV e IR poden suposar un risc per a la còrnia i el cristal·lí. D'una manera general, la pell és menys sensible a la radiació làser i en el cas d'unitats de radiació V i IR de grans potències, poden ocasionar cremades.

Els làsers s'han classificat, d'acord amb els riscos associats al seu ús, en els dos grups i quatre classes següents:

- Grup A: unitats intrínsecament segures i aquelles que cauen dins de les classes I y II.
    - Classe I: els nivells d'exposició màxima permissible no poden ser excedits.
    - Classe II: de risc baix; emissió limitada a 1 mW en menys de 0,25 s, entre 400 nm i 700 nml; es preveuen els riscos per desviament de la radiació reflexada incloent la resposta de centelles.
- Grup B: tots els làsers presents o de ona continua amb potencia major d'1 mW, com es defineix a les classes IIIa, IIIb i IV respectivament.
    - Classe IIIa: risc baix; emissió limitada a 5 vegades la corresponent a la classe II; l'ús d'instruments òptics pot resultar perillós.
    - Classe IIIb: risc mitjà; major límit d'emissió; l'impacte sobre l'ull pot resultar perillós, però no respecte a la reflexió difusa.
    - Classe IV: risc alt; major límit d'emissió; l'impacte per reflexió difusa pot ser perillós; poden causar foc i cremar la pell. El grau de protecció necessari depèn de la longitud d'ona i de l'energia emesa per la radiació. Qualsevol equip base s'ha de dissenyar d'acord amb mesures de seguretat apropiades, com per exemple, encaixonament protector, obturador d'emissió, senyal automàtica de emissió, etc.

Els làsers poden produir llum visible (400-700 nm), alguna radiació UV (200-400 nm), o comunament radiació IR (700 nm – 1 m).

A continuació, es presenta una guia de riscos associats amb unitats concretes de raigs làser:

a) Amb làsers de la classe IIIa (< 5 mW), s'ha de prevenir únicament la visió directa del raig.
b) Amb els de la classe IIIb i potències compreses entre 5 mW y 500 mW, s'ha de prevenir l'impacte de la radiació directa i de reflexió especular, en els ulls no protegits, que pot resultar perillós.
c) Amb làsers de la classe IV i potències majors de 500 mW, s'ha de prevenir l'impacte de la radiació directa, de les reflexions secundaries i de les reflexions difuses, que pot resultar perillós.
d) A més dels riscos associats a aquest tipus de radiació, s'ha de tenir en compte els deguts a les unitats d'energia elèctrica emprats per a subministrar energia a l'equip làser. A continuació, es dóna un codi de pràctica que cobreix personal, àrea de treball, equip i operació, respectivament, en l'ús de làsers.
e) Tots els usuaris s'han de sotmetre a un examen oftalmològic periòdicament, fent èmfasi especial en les condicions de la retina. Les persones que treballen amb la classe IIIb i IV, tindran al mateix temps un examen mèdic d'inspecció de danys a la pell.
f) Amb prioritat a qualsevol autorització, el contractista s'assegurarà que els operaris autoritzats estan degudament entrenats tant en procediment de treball segur com en el coneixement dels riscos potencials associats amb la radiació i equip que la genera.
g) Qualsevol exposició accidental que suposi impacte en els ulls, haurà de ser registrada i comunicada al departament mèdic.
h) La pràctica amb làser del grup B requereix la mesura general de protecció ocular, però que mai serà utilitzada per visió directa del raig.

Àrea de treball:

a) L'equip làser s'instal·larà en una àrea o recinte degudament controlats. La il·luminació del recinte haurà de ser tal manera que eviti la dilatació de la pupil·la de l'ull i així disminuir la possibilitat de lesió.
b) Els raigs làser reflectits poden ser tant perillosos com els directes, i per tant, hauran d'eliminar-se les superfícies reflectants i polides.
c) A l'àrea de treball s'haurà d'investigar periòdicament la presència de qualsevol gas tòxic que pugui generar-se durant el treball, per exemple, l'ozó.
d) S'han de col·locar senyals lluminoses d'advertència en totes les zones d'entrada als recintes en els que els làsers funcionin. Quant la senyal estigui en acció, haurà de prohibir-se l'accés al mateix. L'equip de subministrament de potència al làser ha de disposar de protecció especial.
e) Allà on sigui necessari, s'ha de prevenir la possibilitat de desviament del raig fora de l'àrea de control, mitjançant proteccions i blindatges. En el cas de radiació IR, ha d'emprar-se materials no inflamables per a proporcionar aquestes barreres físiques al voltant del làser. En aquests casos, s'ha d'evitar la proximitat de materials inflamables o explosius.

Equip:

a) Qualsevol operació de manteniment haurà de dur-se solament si la força està desconnectada.
b) Tots els làsers hauran de disposar de rètols d'advertència que tindran en compte la classe de làser a que correspon i el tipus de radiació visible o invisible que genera l'aparell.
c) Quan els aparells que pertanyen al grup B no s'utilitzin, s'hauran de treure les claus de control d'engegada, així com la de control de força, que quedaran custodiades per la persona responsable autoritzada per el treball amb làser en el laboratori.
d) Les ulleres protectores normalitzades hauran de comprovar-se regularment i han de seleccionar-se d'acord amb la longitud d'ona de la radiació emesa per el làser en ús.
e) Qualsevol protector de pantalla que s'utilitzi haurà de ser de material absorbent que previngui la reflexió especular.

Operació:

a) Únicament el mínim nombre de persones requerides en l'operació es trobaran dins de l'àrea de control; no obstant, en el cas de làser de la classe IV, al menys dos persones estaran sempre presents durant l'operació.
b) Únicament personal autoritzat tindrà permís per a muntar, ajustar i operar l'equip de làser.
c) L'equip de làser haurà d'operar el temps mínim requerit per a la realització dels treballs, i no es deixarà en funcionament sense estar vigilat.
d) Com a procediment de protecció general, hauran d'utilitzar-se ulleres que previnguin el risc de dany ocular.
e) L'equip de làser haurà de ser muntat a una alçada que mai superi la corresponent al pit de l'operador.
f) S'ha de tenir especial cura en la radiació làser invisible, essent essencial la utilització d'un escut protector al llarg de tota la trajectòria.
g) Donat que els làsers polsants presenten un risc incrementat per l'operador, com a guia d'alineació del raig, han d'emprar-se làsers de baixa potència d'heli o neó que pertanyin a la classe II, i no conformar-se amb una indicació somera de la direcció que adoptarà el raig. En aquests casos sempre s'ha d'utilitzar la protecció ocular.

Els serveis de prevenció seran els encarregats d'estimar la magnitud o nivells del risc, les situacions en les que aquest es produeix, així com controlar periòdicament les condicions, l'organització dels mètodes de treball i la salut dels treballadors amb la finalitat de prendre les decisions per a eliminar, controlar o reduir el risc, mitjançant mesures de prevenció en l'origen, organitzatives, de prevenció col·lectiva, de protecció individual, formatives i informatives.

En construcció acostuma a emprar-se monogràficament en l'establiment d'alineacions i nivells topogràfics.

Per la seva extrema perillositat, quan el làser estigui enfocat paral·lel al sòl, l'àrea de perill s'haurà d'acordonar. L'Equip de Protecció Individual contra el làser són les ulleres de protecció completa, amb el visor dotat del filtre adequat al tipus de làser que es tracti.

15.7. Radiacions ionitzants

Dins de l'àmbit de la construcció existeixen pocs treballs propis en els que es generen aquests tipus de riscos, malgrat que si existeixen situacions on es puguin donar aquest tipus de radiació, com són:

- Detecció de defectes de soldadura o esquerdes en canonades, estructures i edificis.
- Control de densitats "in situ" pel mètode nuclear.
- Control d'irregularitats en el nivell d'emplenat de recipients o grans dipòsits.
- Identificació de trajectòries, emprant traçadors en corrents hidràuliques, sediments, moviment de granels, etcètera.

Serà obligació del contractista amb la col·laboració del seu servei de prevenció determinar un procediment de treball segur per a realitzar les esmentades operacions.

També es pot considerar una possible generació de riscos en treballs realitzats dintre d'un entorn o en proximitat de determinades instal·lacions, com poden ser:

- Les instal·lacions on es realitzin exàmens de maletes i embalums en els aeroports; detecció de cartes bomba.
- Les instal·lacions mèdiques on es realitzin pràctiques de teràpia, mitjançant radiacions ionitzants.
- Les instal·lacions mèdiques on es realitzen pràctiques de diagnòstic amb raigs X amb equips amb un potencial d'operació per disseny, sigui major de 70 Kilovolts.
- Les instal·lacions mèdiques on es manipula o es tracti material radioactiu, en forma de fonts no segellades, per a ús en teràpia o diagnòstic amb tècniques "in vivo".
- Les instal·lacions d'ús industrial on es tracti o manipuli material radioactiu.
- Els acceleradors de partícules o d'investigació o d'ús industrial.
- Les instal·lacions i equips per a gammagrafia o radiografia industrial, sigui mitjançant l'ús de fonts radioactius o equips emissors de raig X.
- Els dipòsits de residus radioactius, tant transitoris com definitius.
- Les instal·lacions on es produeixin, fabriqui, repari o es faci manutenció de fonts o equips generadors de radiacions ionitzants.
- Control d'irregularitats en l'espessor de blocs de paper, làmines de plàstic i fulles de metall o en el nivell d'emplenat de recipients o grans dipòsits.
- Estimació de l'antiguitat de substàncies, emprant el carboni-14 o altres isòtops, com l'argó-40 o el fòsfor-32.
- Il·luminació passiva de rellotges o de sortides d'emergència.

Les funcions de protecció radiològica són responsabilitat del titular de la instal·lació, essent el Consell de Seguretat Nuclear el qui decidirà si han de ser encomanades a un Servei de Protecció Radiològica propi del titular o a una Unitat Tècnica de Protecció Radiològica contractada a l'efecte.

La reacció d'un individu a l'exposició a les radiacions depèn de la dosi, del volum i del tipus dels teixits irradiats.

Encara que poden ocórrer en combinació, correntment es fa una distinció entre dues classes fonamentals d'accidents per radiació, és dir: a) Irradiació externa accidental (per exemple en treballs de radiografiat de soldadura). b) Contaminació radioactiva accidental.

Els nivells màxims de dosi permesa han estat fixats tenint en compte que el cos humà pot tolerar una certa quantitat de radiació sense perjudicar el funcionament del seu organisme en general. Aquests nivells són, per a persones que treballen en Zones Controlades (per exemple edifici de contenció de central nuclear) i tenint en compte l'efecte acumulatiu de les radiacions sobre l'organisme, 5 rems per any ó 300 milirems per setmana. Per a detectar i amidar els nivells de radiació, s'empren els comptadors Geiger.

Per al control de la dosi rebuda, s'ha de tenir en compte tres factors: a) temps de treball. b) distància de la font de radiació. c) Apantallament. El temps de treball permès s'obté dividint la dosi màxima autoritzada per la dosi rebuda en un moment donat. La dosi rebuda és inversament proporcional al quadrat de la distància a la font de radiació. Els materials que s'empren habitualment com barreres d'apantallament són el formigó i el plom, encara que també se n'usen d'altres com l'acer, totxos massissos de fang, granit, calcària, etc., en general, l'espessor necessari està en funció inversa de la densitat del material.

Per a verificar les dosis de radiació rebudes s'utilitzen dosímetres individuals, que poden consistir en una pel·lícula dosimètrica o un estildosímetre integrador de butxaca. Sempre que no s'especifiqui el contrari, el dosímetre individual es durà a la butxaca o davanter de la roba de treball, tenint especial cura en no col·locar els dosímetres sobre cap objecte que absorbeixi radiació (per exemple objectes metàl·lics).

Haurà de dur-se un Llibre de registre, on figurarà les dosis rebudes per cadascun dels treballadors professionalment exposats a radiacions.

16. MANIPULACIÓ DE MATERIALS

Tota manutenció de material comporta un risc, per tant, des del punt de vista preventiu, s'ha de tendir a evitar tota manipulació que no sigui estrictament necessària, en virtut del conegut axioma de seguretat que diu que "el treball més segur és aquell que no es realitza".

Per a manipular materials és preceptiu prendre les següents precaucions elementals:

- Començar per la càrrega o material que apareix més superficialment, és a dir, el primer i més accessible.
- Lliurar el material, no tirar-lo.
- Col·locar el material ordenat i, en cas d'apilat estratificat, que aquest es realitzi en piles estables, lluny de passadissos o llocs on pugui rebre cops o desgastar-se.
- Utilitzar guants de treball i calçat de seguretat amb puntera metàl·lica i embuatada en empenya i turmells.
- En el manejament de càrregues llargues entre dues o més persones, la càrrega pot mantenir-se en la mà, amb el braç estirat al llarg del cos, o bé sobre l'espatlla.
- S'utilitzaran les ferramentes i mitjans auxiliars adequats per al transport de cada tipus de material.
- En les operacions de càrrega i descàrrega, es prohibirà col·locar-se entre la part posterior del camió i una plataforma, pal, pilar o estructura vertical fixa.
- Si durant la descàrrega s'utilitzen ferramentes, com braços de palanca, ungles, potes de cabra o similar, disposar la maniobra de tal manera que es garanteixi el que no es vingui la càrrega damunt i que no rellisqui.

En el relatiu a la manipulació de materials el contractista en l'elaboració del Pla de Seguretat i Salut haurà de tenir en comte les següents premisses:

Intentar evitar la manipulació manual de càrregues mitjançant:

- Automatització i mecanització dels processos.
- Mesures organitzatives que eliminin o minimitzin el transport.

Adoptar Mesures preventives quan no es pugui evitar la manipulació com:

- Utilització d'ajudes mecàniques.
- Reducció o redisseny de la càrrega.
- Actuació sobre l'organització del treball.
- Millora de l'entorn de treball.

Dotar als treballadors de la formació i informació en temes que incloguin:

- Ús correcte de les ajudes mecàniques.
- Ús correcte dels equips de protecció individual.
- Tècniques segures per a la manipulació de càrregues.
- Informació sobre el pes i centre de gravetat.

<u>Els principis bàsics de la manutenció de materials</u>

1) El temps dedicat a la manipulació de materials és directament proporcional a l'exposició al risc d'accident derivat de dita activitat.
2) Procurar que els diferents materials, així com la plataforma de suport i de treball de l'operari, estiguin a la mateixa alçada en què s'ha de treballar amb ells.
3) Evitar el dipòsit els materials directament sobre el terra i fer-ho sempre sobre catúfols o contenidors que permetin el seu trasllat a dojo.
4) Escurçar tant com sigui possible les distàncies a recórrer pel material manipulat, evitant estacionaments intermedis entre el lloc de partida del material manipulat evitant estacionaments intermedis entre el lloc de partida del material i l'emplaçament definitiu de la seva posada en obra.
5) Traginar sempre els materials a dojo, mitjançant palonniers, catúfols, contenidors o palets, en lloc de portar-los d'un en un.
6) No tractar de reduir el nombre d'ajudants que recullin i traginin els materials, si això comporta ocupar els oficials o caps d'equip en operacions de manutenció, coincidint en franges de temps perfectament aprofitables per l'avanç de la producció.
7) Mantenir esclarits, senyalitzats i enllumenats, els llocs de pas dels materials a manipular.

<u>Manejament de càrregues sense mitjans mecànics</u>

Per a l'hissat manual de càrregues la totalitat del personal d'obra haurà rebut la formació bàsica necessària, comprometent-se a seguir els següents passos:

1) Apropar-se el més possible a la càrrega.
2) Assentar els peus fermament.
3) Ajupir-se doblegant els genolls.
4) Mantenir l'esquena dreta.
5) Subjectar l'objecte fermament.
6) L'esforç d'aixecar l'han de realitzar els músculs de les cames.
7) Durant el transport, la càrrega haurà de romandre el més a prop possible del cos.
8) Per al manejament de peces llargues per una sola persona s'actuarà segons els següents criteris preventius:
    a) Durà la càrrega inclinada per un dels seus extrems, fins l'altura de l'espatlla.
    b) Avançarà desplaçant les mans al llarg de l'objecte, fins arribar al centre de gravetat de la càrrega.
    c) Es col·locarà la càrrega en equilibri sobre l'espatlla.
    d) Durant el transport, mantindrà la càrrega en posició inclinada, amb l'extrem davanter aixecat.
9) És obligatòria la inspecció visual de l'objecte pesat a aixecar, per a eliminar arestes afilades.
10) Està prohibit aixecar més de 50 kg de forma individual. El valor límit de 30 Kg per homes, pot superar-se puntualment a 50 Kg quan es tracti de descarregar un material per a col·locar-lo sobre un mitjà mecànic de manutenció. En el cas de tractar-se de dones, es redueixen aquests valors a 15 i 25 Kg respectivament.
11) És obligatori la utilització d'un codi de senyals quan s'ha d'aixecar un objecte entre uns quants, per a suportar l'esforç al mateix temps. Pot ser qualsevol sistema a condició que sigui conegut o convingut per l'equip.

17. MITJANS AUXILIARS D'UTILITAT PREVENTIVA (MAUP)

Als efectes del present Estudi de Seguretat i Salut, tindran la consideració de MAUP, tot Mitjà Auxiliar dotat de Protecció, Resguard, Dispositiu de Seguretat, Operació seqüencial, Seguretat positiva o Sistema de Protecció Col·lectiva, que originàriament ve integrat, de fàbrica, en l'equip, màquina o sistema, de forma solidària i indissociable, de tal manera que s'interposi, o apantalli els riscos d'abast o simultaneïtat de l'energia fora de control, i els treballadors, personal aliè a l'obra i/o materials, màquines, equips o ferramentes pròximes a la seva àrea d'influència, anul·lant o reduint les conseqüències d'accident. La seva operativitat resta garantida pel fabricant o distribuïdor de cadascun dels components, en les condicions d'utilització i manteniment per ell prescrites. El contractista resta obligat a la seva adequada elecció, seguiment i control d'ús.

Els MAUP més rellevants, previstos per a l'execució del present projecte són els indicats a continuació:

Codi	UA	Descripció
HX11X003	u	Bastida modular amb estructura tubular i sistema de seguretat amb tots els requisits reglamentaris en previsió de caigudes per a la realització d'estructures, tancaments, cobertes, i altres treballs en alçada
HX11X004	u	Barana definitiva, prevista en projecte, per a protecció de caigudes a diferent nivell
HX11X005	u	Escala modular d'estructura porticada, per accedir a cotes de diferent nivell, superiors a 7 m amb sistema de seguretat integrat
HX11X019	m	Marquesina de protecció en voladiu en bastida tubular amb sistema de seguretat amb tots els requisits reglamentaris, normalitzada i incorporada UNE-EN 12810-1 (HD-1000)
HX11X021	u	Passadís de protecció prefabricat metàl·lic amb sistema de seguretat amb tots els requisits reglamentaris, de llargària 2,5 m, d'amplària 1,1 m, amb paviment de entramat de platines metàl·liques i rampes articulades, baranes metàl·liques reglamentàries, muntants de 2 m d'alçada, sostre de xapa d'acer de 3 mm de gruix
HX11X022	u	Passadís de protecció prefabricat metàl·lic amb sistema de seguretat amb tots els requisits reglamentaris, de llargària 2,5 m, d'amplària 1,1 m, amb paviment de entramat de platines metàl·liques i rampes articulades, baranes metàl·liques reglamentàries

18. SISTEMES DE PROTECCIÓ COL·LECTIVA (SPC)

A efectes del present Estudi de Seguretat i Salut, tindran la consideració de Sistemes de Protecció Col·lectiva, el conjunt d'elements associats, incorporats al sistema constructiu, de forma provisional i adaptada a l'absència de protecció integrada de major eficàcia (MAUP), destinats a apantallar o condonar la possibilitat de coincidència temporal de qualsevol tipus d'energia fora de control, present en l'ambient laboral, amb els treballadors, personal aliè a l'obra i/o materials, màquines, equips o ferramentes pròximes a la seva àrea d'influència, anul·lant o reduint les conseqüències d'accident. La seva operativitat garanteix la integritat de les persones o objectes protegits, sense necessitat d'una participació per a assegurar la seva eficàcia. Aquest últim aspecte és el que estableix la seva diferència amb un Equip de Protecció Individual (EPI).

En absència d'homologació o certificació d'eficàcia preventiva del conjunt d'aquests Sistemes instal·lats, el contractista fixarà en el seu Pla de Seguretat i Salut, referència i relació dels Protocols d'Assaig, Certificats o Homologacions adoptades i/o requerits als instal·ladors, fabricants i/o proveïdors, per al conjunt dels esmentats Sistemes de Protecció Col·lectiva.

Els SPC més rellevants previstos per a l'execució del present projecte són els indicats en l'annex d'aquesta memòria que contindrà les fitxes amb RISC-AVALUACIÓ-MESURES

19. CONDICIONS DELS EQUIPS DE PROTECCIÓ INDIVIDUAL (EPI)

Als efectes del present Estudi de Seguretat i Salut, tindran la consideració d'Equips de Protecció Individual, aquelles peces de treball que actuen a mode de coberta o pantalla portàtil, individualitzada per a cada usuari, destinats a reduir les conseqüències derivades del contacte de la zona del cos protegida, amb una energia fora de control, d'intensitat inferior a la previsible resistència física de l'EPI.

La seva utilització haurà de quedar restringida a l'absència de garanties preventives adequades, per inexistència de MAUP, o en el seu defecte SPC d'eficàcia equivalent.

Tots els equips de protecció individual estaran degudament certificats, segons normes harmonitzades CE. Sempre de conformitat als R.D. 1407/92, R.D.159/95 i R.D. 773/97.

El Contractista Principal portarà un control documental del seu lliurament individualitzat al personal (propi o subcontractat), amb el corresponent avís de recepció signat pel beneficiari.

En els casos en què no existeixin normes d'homologació oficial, els equips de protecció individual seran normalitzats pel constructor, per al seu ús en aquesta obra, triats d'entre els que existeixin en el mercat i que reuneixin una qualitat adequada a les respectives prestacions. Per aquesta normalització interna s'haurà de comptar amb el vistiplau del tècnic que supervisa el compliment del Pla de Seguretat i Salut per part de la Direcció d'Obra o Direcció Facultativa/Direcció d'Execució.

Al magatzem d'obra hi haurà permanentment una reserva d'aquests equips de protecció, de manera que pugui garantir el subministrament a tot el personal sense que se'n produeixi, raonablement, la seva carència.

En aquesta previsió cal tenir en compte la rotació del personal, la vida útil dels equips i la data de caducitat, la necessitat de facilitar-los a les visites d'obra, etc.

Els EPI més rellevants, previstos per a l'execució material del present projecte són els indicats en l'annex d'aquesta memòria que contindrà les fitxes amb RISC-AVALUACIÓ-MESURES.

20. RECURSOS PREVENTIUS

La legislació que s'ha de complir respecte a la presència de recursos preventius a les obres de construcció està contemplada a la llei 54/2003. D'acord amb aquesta llei, la presència dels recursos preventius a les obres de construcció serà preceptiva en els següents casos:

a) Quan els riscos es puguin veure agreujats o modificats en el desenvolupament del procés o l'activitat, per la concurrència d'operacions diverses que es desenvolupen successivament o simultàniament i que facin precís el control de la correcta aplicació dels mètodes de treball. La presència de recursos preventius de cada contractista serà necessari quan, durant l'obra, es desenvolupin treballs amb riscos especials, com es defineixen en el real decret 1627/97.
b) Quan es realitzin activitats o processos que reglamentàriament es considerin perillosos o amb riscos especials.
c) Quan la necessitat d'aquesta presència sigui requerida per la Inspecció de Treball i Seguretat Social, si les circumstàncies del cas ho exigissin degut a les condicions de treball detectades.

Quan a les obres de construcció coexisteixen contractistes i subcontractistes que, de forma successiva o simultània, puguin constituir un risc especial per interferència d'activitats, la presència dels "*Recursos preventius*" és, en aquests casos, necessària.

Els recursos preventius són necessaris quan es desenvolupin treballs amb riscos especials, definits a l'annex II del RD 1627/97:

1) Treballs amb riscos especialment greus d'enterrament, enfonsament o caiguda d'altura, per les particulars característiques de l'activitat desenvolupada, els procediments aplicats, o l'entorn del lloc de treball.
2) Treballs en els quals l'exposició a agents químics o biològics suposi un risc d'especial gravetat, o pels que la vigilància específica de la salut dels treballadors sigui legalment exigible.
3) Treballs amb exposició a radiacions ionitzants pels que la normativa específica obliga a la delimitació de zones controlades o vigilades.
4) Treballs a la proximitat de línies elèctriques d'alta tensió.
5) Treballs que exposin a risc d'ofegament per immersió.
6) Obres d'excavació de túnels, pous i altres treballs que suposin moviments de terra subterranis.
7) Treballs realitzats en immersió amb equip subaquàtic.
8) Treballs realitzats en caixons d'aire comprimit.
9) Treballs que impliquin l'ús d'explosius.
10) Treballs que requereixin muntar o desmuntar elements prefabricats pesats.

A continuació es detallen, de forma orientativa, les activitats de l'obra del present estudi de seguretat i salut, en base a l'avaluació de riscos d'aquest, que requereixen la presència de recurs preventiu:

ENDERROCS
ENDERROCS D'ELEMENTS SOTERRATS A POCA FONDÀRIA
ENDERROCS D'ESTRUCTURES AÈRIES
MOVIMENTS DE TERRES
EXCAVACIÓ DE RASES I POUS
ESTRUCTURES
ESTRUCTURES D'ACER
ESTRUCTURES DE FORMIGÓ IN SITU (ENCOFRATS/ARMADURES/FORMIGONAMENT/ANCORATGES I TESAT)
REVESTIMENTS
PINTATS - ENVERNISSATS
CANONADES PER A GASOS I FLUIDS
TUBS MUNTATS SUPERFICIALMENT
TUBS MUNTATS SOTERRATS

21. SENYALITZACIÓ I ABALISAMENT

Quant a la senyalització de l'obra, és necessari distingir entre la que es refereix a la que demanda de l'atenció per part dels treballadors i aquella que correspon al tràfic exterior afectat per l'obra. En el primer cas són d'aplicació les prescripcions establertes per el Reial Decret 485/1997, de 14 d'abril. La senyalització i el abalisament de tràfic vénen regulats, entre altra normativa, per la Norma 8.3-I.C. de la Direcció General de Carreteres i no és objecte de l'Estudi de Seguretat i Salut. Aquesta distinció no exclou la possible complementació de la senyalització de tràfic durant l'obra quan aquesta mateixa es faci exigible per a la seguretat dels treballadors que treballin a la immediació d'aquest tràfic.

S'ha de tenir en compte que la senyalització per si mateixa no elimina els riscos, malgrat això la seva observació quan és l'apropiada i està ben col·locada, fa que l'individu adopti conductes segures. No és suficient amb col·locar un plafó a les entrades de les obres, si després en la pròpia obra no se senyalitza l'obligatorietat d'utilitzar cinturó de seguretat al col·locar les mires per a realitzar el tancament de façana. La senyalització abundant no garanteix una bona senyalització, ja que el treballador acaba fent cas omís de qualsevol tipus de senyal.

El R.D.485/97 estableix que la senyalització de seguretat i salut en el treball haurà d'utilitzar-se sempre que l'anàlisi dels riscos existents, les situacions d'emergència previsibles i les mesures preventives adoptades, posin de manifest la necessitat de:

- Cridar l'atenció dels treballadors sobre l'existència de determinats riscos, prohibicions o obligacions.
- Alertar als treballadors quan es produeixi una determinada situació d'emergència que requereixi mesures urgents de protecció o evacuació.
- Facilitar als treballadors la localització i identificació de determinats mitjans o instal·lacions de protecció, evacuació, emergència o primers auxilis.
- Orientar o guiar als treballadors que realitzin determinades maniobres perilloses.

La senyalització no haurà de considerar-se una mesura substitutiva de les mesures tècniques i organitzatives de protecció col·lectiva i haurà d'utilitzar-se quan, mitjançant aquestes últimes, no hagi estat possible eliminar els riscos o reduir-los suficientment.

Tampoc haurà de considerar-se una mesura substitutiva de la formació i informació dels treballadors en matèria de seguretat i salut en el treball.

Així mateix, segons s'estableix en el R.D. 1627/97, s'haurà de complir que:

1) Les vies i sortides específiques d'emergència hauran de senyalitzar-se conforme al R.D. 485/97, tenint en compte que aquesta senyalització haurà de fixar-se en els llocs adequats i tenir la resistència suficient.
2) Els dispositius no automàtics de lluita contra incendis hauran d'estar senyalitzats conforme al R.D. 485/97, tenint en compte que aquesta senyalització haurà de fixar-se en els llocs adequats i tenir la resistència suficient.
3) El color utilitzat per a la il·luminació artificial no podrà alterar o influir en la percepció de les senyals o panells de senyalització.
4) Les portes transparents hauran de tenir una senyalització a l'altura de la vista.
5) Quan existeixin línies d'estesa elèctrica àrees, en el cas que vehicles l'obra haguessin de circular sota l'estesa elèctrica s'utilitzarà una senyalització d'advertència.

La implantació de la senyalització i abalisament s'ha de definir en els plànols de l'Estudi de Seguretat i Salut i s'ha de tenir en compte en les fitxes d'activitats, al menys respecte els riscos que no s'hagin pogut eliminar.

22. CONDICIONS D'ACCÉS I AFECTACIONS DE LA VIA PÚBLICA

En el PLA DE SEGURETAT I SALUT el Contractista definirà les desviacions i passos provisionals per a vehicles i vianants, els circuits i trams de senyalització, la senyalització, les mesures de protecció i detecció, els paviments provisionals, les modificacions que comporti la implantació de l'obra i la seva execució, diferenciant, si és cas, les diferents fases d'execució. A aquests efectes, es tindrà en compte el que determina la Normativa per a la informació i senyalització d'obres al municipi i la Instrucció Municipal sobre la instal·lació d'elements urbans a l'espai públic de la ciutat que correspongui.

Quan correspongui, d'acord amb les previsions d'execució de les obres, es diferenciarà amb claredat i per cadascuna de les distintes fases de l'obra, els àmbits de treball i els àmbits destinats a la circulació de vehicles i vianants, d'accés a edificis i guals, etc.., i es definiran les mesures de senyalització i protecció que corresponguin a cadascuna de les fases.

És obligatori comunicar l'inici, l'extensió, la naturalesa dels treballs i les modificacions de la circulació de vehicles provocades per les obres, a la Guàrdia Municipal i als Bombers o a l'Autoritat que correspongui.

Quan calgui prohibir l'estacionament en zones on habitualment és permès, es col·locarà el cartell de "SENYALITZACIÓ EXCEPCIONAL" (1050 X 600 mm), amb 10 dies d'antelació a l'inici dels treballs, tot comunicant-ho a la Guàrdia Municipal o l'Autoritat que correspongui.

En la desviació o estrenyiment de passos per a vianants es col·locarà la senyalització corresponent.

No es podrà començar l'execució de les obres sense haver procedit a la implantació dels elements de senyalització i protecció que corresponguin, definits al PLA DE SEGURETAT aprovat.

El contractista de l'obra serà responsable del manteniment de la senyalització i elements de protecció implantats.

Els accessos de vianants i vehicles, estaran clarament definits, senyalitzats i separats.

22.1. Normes de Policia

22.1.1. Control d'accessos

Una vegada establerta la delimitació del perímetre de l'obra, conformats els tancaments i accessos per els vianants i de vehicles, el contractista amb la col·laboració del seu servei de prevenció definirà, dins del Pla de Seguretat i Salut, el procés per al control d'entrada i sortida de vehicles en general (inclosa la maquinària com grues mòbils, retroexcavadores) i de personal de manera que garanteixi l'accés únicament a persones autoritzades.

Quan la delimitació de l'obra no es pugui portar a terme per les pròpies circumstàncies de l'obra, el contractista, al menys, haurà de garantir l'accés controlat a les instal·lacions d'ús comú de l'obra, i haurà d'assegurar que les entrades a l'obra estiguin senyalitzades, i que quedin tancades les zones que puguin presentar riscos.

22.1.2. Coordinació d'interferències i seguretat a peu d'obra

El contractista, quan sigui necessari, donat el volum d'obra, el valor dels materials emmagatzemats i altres circumstàncies que així ho aconsellin, definirà un procés per garantir l'accés controlat a les instal·lacions que suposin risc personal i/o comú per a l'obra i l'intrusisme a l'interior de l'obra en tallers, magatzems, vestuaris i d'altres instal·lacions d'ús comú o particular.

22.2. Àmbit d'ocupació de la via pública

22.2.1. Ocupació del tancament de l'obra

S'entén per àmbit d'ocupació el realment ocupat, incloent tanques, elements de protecció, baranes, bastides, contenidors, casetes, etc.

En el PLA DE SEGURETAT I SALUT EN EL TREBALL s'especificarà la delimitació de l'àmbit d'ocupació de l'obra i es diferenciarà clarament si aquest canvia en les diferents fases de l'obra. L'àmbit o els àmbits d'ocupació quedaran clarament dibuixats en plànols per fases i interrelacionats amb el procés constructiu.

L'amplada màxima a ocupar serà proporcional a l'amplada de la vorera. L'espai lliure per a pas de vianants no serà inferior a un terç (1/3) de l'amplada de la vorera existent.

En cap cas es podrà ocupar una amplada superior a tres (3) metres mesurats des de la línia de façana, ni més de dos terços (2/3) de l'amplada de la vorera, si no queda al menys una franja d'amplada mínima d'un metre i quaranta centímetres (1,40 m) per a pas de vianants.

Quan, per l'amplada de la vorera, no sigui possible deixar un pas per a vianants d'un metre i quaranta centímetres (1,40 m) es permetrà, durant l'execució dels treballs a planta baixa, la col·locació de tanques amb un sortint màxim de seixanta centímetres (60 cm) deixant un pas mínim per a vianants d'un metre (1 m). Per a l'enderrocament de les plantes superiors a la planta baixa, es col·locarà una tanca a la línia de façana i es farà una protecció volada per la retenció d'objectes despresos de les cotes superiors. Si la vorera és inferior a un metre seixanta centímetres (1,60 cm) durant els treballs a la planta baixa, el pas per a vianants d'un metre (1 m) d'amplada podrà ocupar part de la calçada en la mesura que calgui. En aquest cas, s'haurà de delimitar i protegir amb tanques l'àmbit del pas de vianants.

22.2.2. Situació de casetes i contenidors.

S'indicaran en el PLA DE SEGURETAT I SALUT les àrees previstes per aquest fi.

- Les casetes, contenidors, tallers provisionals i aparcament de vehicles d'obra, se situaran en una zona propera a l'obra que permeti aplicar els següents criteris:
  - Preferentment a la vorera, deixant un pas mínim d'un metre i quaranta centímetres (1,40 m) per a pas de vianants per la vorera.
  - A la vorera, deixant un pas mínim d'un metre i quaranta centímetres (1,40 m) per a pas de vianants per la zona d'aparcament de la calçada sense envair cap carril de circulació.
  - Si no hi ha prou espai a la vorera, es col·locaran a la zona d'aparcament de la calçada procurant no envair cap carril de circulació i deixant sempre com a mínim un metre (1m) per a pas de vianants a la vorera.
- Es protegirà el pas de vianants i es col·locarà la senyalització corresponent.

22.2.3. Situació de grues-torre i muntacàrregues

Només podran estar emplaçats a l'àmbit de l'obra.

22.2.4. Canvis de la Zona Ocupada

Qualsevol canvi en la zona ocupada que afecti l'àmbit de domini públic es considerarà una modificació del PLA DE SEGURETAT I SALUT EN EL TREBALL i s'haurà de documentar i tramitar d'acord amb el R.D. 1627/97.

22.3. Tancaments de l'obra que afecten l'àmbit públic

22.3.1. Tanques

Situació	Delimitaran el perímetre de l'àmbit de l'obra o, en ordenació entre mitgeres, tancaran el front de l'obra o solar i els laterals de la part de vorera ocupada.
Tipus de tanques	Es formaran amb xapa metàl·lica opaca o a base de plafons prefabricats o d'obra de fàbrica arrebossada i pintada. Les empreses promotores podran presentar a l'Ajuntament per a la seva homologació, si s'escau, el seu propi model de tanca per tal d'emprar-lo en totes les obres que facin. Les tanques metàl·liques de 200 x 100 cm només s'admeten per a proteccions provisionals en operacions de càrrega, desviacions momentànies de trànsit o similars. En cap cas s'admet com a tanca el simple abalisat amb cinta de PVC, malla electrosoldada de ferrallista, xarxa tipus tenis de polipropilè (habitualment de color taronja), o elements tradicionals de delimitacions provisionals de zones de risc.
Complements	Totes les tanques tindran abalisament lluminós i elements reflectants en tot el seu perímetre.
Manteniment	El Contractista vetllarà pel correcte estat de la tanca, eliminant grafittis, publicitat il·legal i qualsevol altre element que deteriori el seu estat original.

22.3.2. Accés a l'obra

Portes	Les tanques estaran dotades de portes d'accés independent per a vehicles i per al personal de l'obra. No s'admet com a solució permanent d'accés la retirada parcial del tancament.

22.4. Operacions que afecten l'àmbit públic

22.4.1. Entrades i sortides de vehicles i maquinària.

Vigilància — Personal responsable de l'obra s'encarregarà de dirigir les operacions d'entrada i sortida, avisant els vianants a fi d'evitar accidents.

Aparcament — Fora de l'àmbit del tancament de l'obra no podran estacionar-se vehicles ni maquinària de l'obra, excepte a la reserva de càrrega i descàrrega de l'obra quan existeixi zona d'aparcament a la calçada.

Camions en espera — Si no hi ha espai suficient dins de l'àmbit del tancament de l'obra per acollir els camions en espera, caldrà preveure i habilitar un espai adequat a aquest fi fora de l'obra.

El PLA DE SEGURETAT preveurà aquesta necessitat, d'acord amb la programació dels treballs i els mitjans de càrrega, descàrrega i transport interior de l'obra.

22.4.2. Càrrega i descàrrega

Les operacions de càrrega i descàrrega s'executaran dintre l'àmbit del tancament de l'obra. Quan això no sigui possible, s'estacionarà el vehicle en el punt més proper a la tanca de l'obra, es desviaran els vianants fora de l'àmbit d'actuació, s'ampliarà el perímetre tancat de l'obra i es prendran les següents mesures:

- S'habilitarà un pas per als vianants. Es deixarà un pas mínim d'un metre i quaranta centímetres (1,40 m) d'ample per a la vorera o per a la zona d'aparcament de la calçada, sense envair cap carril de circulació. Si no és suficient i/o si cal, envair el carril de circulació que correspongui i contactar prèviament amb la Guàrdia Urbana.
- Es protegirà el pas de vianants amb tanques metàl·liques de 200 x 100 cm, delimitant el camí pels dos costats i es col·locarà la senyalització que correspongui.
- La separació entre les tanques metàl·liques i l'àmbit d'operacions o el vehicle formarà una franja de protecció l'amplada de la qual dependrà del tipus de productes a carregar o descarregar i que establirà el Cap d'Obra prèvia consulta al Coordinador de Seguretat de l'obra.
- Acabades les operacions de càrrega i descàrrega es retiraran les tanques metàl·liques es netejarà el paviment.
- Es controlarà la descàrrega dels camions formigonera a fi d'evitar abocaments sobre la calçada.

22.4.3. Descàrrega, apilament i evacuació de terres i runa

Descàrrega — La descàrrega de runa des dels diferents nivells de l'obra, aprofitant la força de la gravetat, serà per canonades (cotes superiors) o mecànicament (cotes sota rasant), fins els contenidors o tremuges, que hauran de ser cobertes amb lones o plàstics opacs a fi d'evitar pols. Les canonades o cintes d'elevació i transport de material es col·locaran sempre per l'interior del recinte de l'obra.

Apilament. — No es poden acumular terres, runa i deixalles en l'àmbit de domini públic, excepte si és per a un termini curt i si s'ha obtingut un permís especial de l'Ajuntament, i sempre s'ha de dipositar en tremuges o en contenidors homologats.

Si no es disposa d'aquesta autorització ni d'espais adequats, les terres es carregaran directament sobre camions per a la seva evacuació immediata.

A manca d'espai per a col·locar els contenidors en l'àmbit del tancament de l'obra, es col·locaran sobre la vorera en el punt més proper a la tanca, deixant un pas per als vianants d'un metre i quaranta centímetres (1,40 m) d'amplada com a mínim.

S'evitarà que hi hagi productes que sobresurtin del contenidor.

Es netejarà diàriament la zona afectada i després de retirat el contenidor.

Els contenidors, quan no s'utilitzin, hauran de ser retirats.

Evacuació — Si la runa es carrega sobre camions, aquests hauran de portar la caixa tapada amb una lona o un plàstic opac a fi d'evitar la producció de pols, i el seu transport ho serà a un abocador autoritzat. El mateix es farà en els transports dels contenidors.

22.4.4. Proteccions per a evitar la caiguda d'objectes a la via pública

Al PLA DE SEGURETAT s'especificaran, per cada fase d'obra, les mesures i proteccions previstes per a garantir la seguretat de vianants i vehicles i evitar la caiguda d'objectes a la via pública, tenint en compte les distàncies, en projecció vertical, entre els treballs en altura, el tancament de l'obra i la vorera o zona de pas de vianants o vehicles.

Bastides — Es col·locaran bastides perimetrals a tots els paraments exteriors a la construcció a realitzar.

Les bastides seran metàl·liques i modulars. Tindran una protecció de la caiguda de materials i elements formant un entarimat horitzontal a 2,80 m d'alçada, preferentment de peces metàl·liques, fixat a l'estructura vertical i horitzontal de la bastida, així com una marquesina inclinada en voladís que sobresurti 1,50 m, com a mínim, del pla de la bastida.

Les bastides seran tapades perimetralment i a tota l'alçada de l'obra, des de l'entarimat de visera, amb una xarxa o lones opaques que eviti la caiguda d'objectes i la propagació de pols.

Xarxes

Sempre que s'executin treballs que comportin perill per als vianants, pel risc de caiguda de materials o elements, es col·locaran xarxes de protecció entre les plantes, amb sistemes homologats, de forjat, perimetrals a totes les façanes.

Grues torre

En el PLA DE SEGURETAT s'indicarà l'àrea de funcionament del braç i les mesures que es prendran en el cas de superar els límits del solar o del tancament de l'obra.

El carro del qual penja el ganxo de la grua no podrà sobrepassar aquests límits. Si calgués fer-ho, en algun moment, es prendran les mesures indicades per a càrregues i descàrregues.

22.5. Neteja i incidència sobre l'ambient que afecten l'àmbit públic

22.5.1. Neteja

Els contractistes netejaran i regaran diàriament l'espai públic afectat per l'activitat de l'obra i especialment després d'haver efectuat càrregues i descàrregues o operacions productores de pols o deixalles.

Es vigilarà especialment l'emissió de partícules sòlides (pols, ciment, etc.).

Caldrà prendre les mesures pertinents per evitar les roderes de fang sobre la xarxa viària a la sortida dels camions de l'obra. A tal fi es disposarà, abans de la sortida del tancament de l'obra, una solera de formigó o planxes de "relliga" de 2 x 1 m, com a mínim, sobre la qual s'aturaran els camions i es netejaran per reg amb mànega cada parella de rodes.

Està prohibit efectuar la neteja de formigoneres al clavegueram públic.

22.5.2. Sorolls. Horari de treball

Les obres es realitzaran entre les 8,00 i les 20,00 hores dels dies feiners. Fora d'aquest horari, només es permet realitzar activitats que no produeixin sorolls més enllà d'allò que estableixen les OCAF. Les obres realitzades fora d'aquest horari hauran de ser específicament autoritzades per l'Ajuntament.

Excepcionalment i amb l'objecte de minimitzar les molèsties que determinades operacions poden produir sobre l'àmbit públic i la circulació o per motius de seguretat, l'Ajuntament podrà obligar que alguns treballs s'executin en dies no feiners o en un horari específic.

22.5.3. Pols

Es regaran les pistes de circulació de vehicles.

Es regaran els elements a enderrocar, la runa i tots els materials que puguin produir pols.

En el tall de peces amb disc s'hi afegirà aigua.

Les sitges de ciment estaran dotades de filtre.

22.6. Residus que afecten a l'àmbit públic

El contractista, dins del Pla de Seguretat i Salut, definirà amb la col·laboració del seu servei de prevenció, els procediments de treball per a l'emmagatzematge i retirada de cadascun dels diferents tipus de residus que es puguin generar a l'obra.

El contractista haurà de donar les oportunes instruccions als treballadors i subcontractistes, comprovant que ho comprenen i ho compleixen.

22.7. Circulació de vehicles i vianants que afecten l'àmbit públic

22.7.1. Senyalització i protecció

Si el pla d'implantació de l'obra comporta la desviació del trànsit rodat o la reducció de vials de circulació, s'aplicaran les mesures definides a la Norma de Senyalització d'Obres 8.3-IC.

Està prohibida la col·locació de senyals no autoritzades pels Serveis Municipals.

22.7.2. Dimensions mínimes d'itineraris i passos per a vianants

Es respectaran les següents dimensions mínimes:

- En cas de restricció de la vorera, l'amplada de pas per a vianants no serà inferior a un terç (1/3) de l'amplada de la vorera existent.
- L'amplada mínima d'itineraris o de passos per a vianants serà d'un metre i quaranta centímetres (1,40 m).

22.7.3. Elements de protecció

Pas vianants

Tots els passos de vianants que s'hagin d'habilitar es protegiran, pels dos costats, amb tanques o baranes resistents, ancorades o enganxades a terra, d'una alçada mínima d'un metre (1 m) amb travesser intermedi i entornpeus de vint centímetres (0,20 m) a la base. L'alçada de la passarel·la no sobrepassarà els quinze centímetres (0,15 m).

Els elements que formin les tanques o baranes seran preferentment continus. Si són calats, les separacions mínimes no podran ser superiors a quinze centímetres (015 m).

Forats i rases

Si els vianants han de passar per sobre els forats o les rases, es col·locaran xapes metàl·liques fixades, de resistència suficient, totalment planes i sense ressalts.

Si els forats o les rases han de ser evitats, les baranes o tanques de protecció del pas es col·locaran a 45º en el sentit de la marxa.

22.7.4. Enllumenat i abalisament lluminós

Els senyals i els elements d'abalisament aniran degudament il·luminats encara que hi hagi enllumenat públic.

S'utilitzarà pintura i material reflectant o fotoluminiscent, tant per a la senyalització vertical i horitzontal, com per als elements d'abalisament.

Els itineraris i passos de vianants estaran convenientment il·luminats al llarg de tot el tram (intensitat mínima 20 lux).

Les bastides de paraments verticals que ocupin vorera o calçada tindran abalisament lluminós i elements reflectants a totes les potes en tot el seu perímetre exterior.

La delimitació d'itineraris o passos per a vianants formada amb tanques metàl·liques de 200 x 100 cm, tindran abalisament lluminós en tot el seu perímetre.

22.7.5. Abalisament i defensa

Els elements d'abalisament i defensa a emprar per passos per a vehicles seran els designats com tipus TB, TL i TD a la Norma de carreteres 8.3 – IC. amb el següent criteri d'ubicació d'elements d'abalisament i defensa:

a) En la delimitació de la vora del carril de circulació de vehicles contigu al tancament de l'obra.
b) En la delimitació de vores de passos provisionals de circulació de vehicles contigus a passos provisionals per a vianants.
c) Per impedir la circulació de vehicles per una part d'un carril, per tot un carril o per diversos carrils, en estrenyiments de pas i/o disminució del número de carrils.
d) En la delimitació de vores en la desviació de carrils en el sentit de circulació, per salvar l'obstacle de les obres.
e) En la delimitació de vores de nous carrils de circulació per a passos provisionals o per a establir una nova ordenació de la circulació, diferent de la que hi havia abans de les obres.

Es col·locaran elements de defensa TD – 1 quan, en vies d'alta densitat de circulació, en vies ràpides, en corbes pronunciades, etc.., la possible desviació d'un vehicle de l'itinerari assenyalat pugui produir accidents a vianants o a treballadors (desplaçament o enderroc del tancament de l'obra o de baranes de protecció de pas de vianants, xoc contra objectes rígids, bolcar el vehicle per l'existència de desnivells, etc..,).

Quan l'espai disponible sigui mínim, s'admetrà la col·locació d'elements de defensa TD – 2.

22.7.6. Paviments provisionals

El paviment serà dur, no lliscant i sense regruixos diferents dels propis del gravat de les peces. Si és de terres, tindrà una compactació del 90% PM (Pròctor Modificat).

Si cal ampliar la vorera per a pas de vianants per la calçada, es col·locarà un entarimat sobre la part ocupada de la calçada formant un pla horitzontal amb la vorera i una barana fixa de protecció.

22.7.7. Accessibilitat de persones amb mobilitat reduïda

Si la via o vies de l'entorn de l'obra estan adaptades d'acord amb el que disposa el Decret 135/1995 de 24 de març, i no hi ha itinerari alternatiu, els passos o itineraris provisionals compliran les següents condicions mínimes:

- Alçada lliure d'obstacles de 2,10 m.
- En els canvis de direcció, l'amplada mínima de pas haurà de permetre inscriure un cercle d'1,5 m de diàmetre.
- No podran haver-hi escales ni graons aïllats.
- El pendent longitudinal serà com a màxim del 8% i el pendent transversal del 2%.
- El paviment serà dur, no lliscant i sense regruixos diferents als propis del gravat de peces. Si és de terres tindrà una compactació del 90% PM (Pròctor Modificat).
- Els guals tindran una amplada mínima d'un metre i vint centímetres (1,20 m) i un pendent màxim del 12%.

Si hi ha itinerari alternatiu, s'indicarà, en els punts de desviació cap a l'itinerari alternatiu, col·locant un senyal tipus D amb el símbol internacional d'accessibilitat I una fletxa de senyalització.

22.7.8. Manteniment

La senyalització i els elements d'abalisament es fixaran de tal manera que impedeixi el seu desplaçament i dificulti la seva subtracció.

La senyalització, l'abalisament, els paviments, l'enllumenat i totes les proteccions dels itineraris, desviacions i passos per a vehicles i vianants es conservaran en perfecte estat durant la seva vigència, evitant la pèrdua de condicions perceptives o de seguretat.

Els passos i itineraris es mantindran nets.

22.7.9. Retirada de senyalització i abalisament

Acabada l'obra es retiraran tots els senyals, elements, dispositius i abalisament implantats.

El termini màxim per a l'execució d'aquestes operacions serà d'una setmana, un cop acabada l'obra o la part d'obra que exigís la seva implantació.

22.8. Protecció i trasllat d'elements emplaçats a la via pública

22.8.1. Arbres i jardins

Al PLA DE SEGURETAT s'assenyalaran tots els elements vegetals i l'arbrat existent a la via pública que estiguin a la zona de les obres i al seu llindar. L'Entitat Municipal responsable de Parcs i Jardins emetrà un informe previ preceptiu.

Mentre durin les obres es protegirà l'arbrat, els jardins i les espècies vegetals que puguin quedar afectades, deixant al seu voltant una franja d'un (1) metre de zona no ocupada. El contractista vetllarà, perquè els escossells i les zones ajardinades estiguin sempre lliures d'elements estranys, deixalles, escombraries i runa. S'hauran de regar periòdicament, sempre que això no es pugui fer normalment des de l'exterior de la zona d'obres.

Els escossells que quedin inclosos dins l'àmbit d'estrenyiment de pas per a vianants s'hauran de tapar de manera que la superfície sigui contínua i sense ressalts.

22.8.2. Parades d'autobús, quioscos, bústies

A causa de la implantació del tancament de l'obra, ja sigui, perquè queden al seu interior o per quedar en zona de pas restringit, caldrà preveure el trasllat provisional de parades d'autobús, quioscos, bústies de Correus o elements similars emplaçats a l'espai públic.

En aquest cas, caldrà indicar-ho en el PLA DE SEGURETAT, preveure el seu emplaçament durant el temps que durin les obres i contactar amb els serveis corresponents per tal de coordinar les operacions.

23. TREBALLS EN ESPAIS CONFINATS

23.1. Conceptes generals

Es coneix per espai confinat un recinte o qualsevol espai amb obertures limitades d'entrada i sortida i ventilació natural desfavorable, on es poden acumular contaminants tòxics o inflamables o que tingui una atmosfera deficient en oxigen, i que no està concebut per a una ocupació continuada per part del treballador.

23.2. Classificació

Els espais confinats es poden classificar segons l'amplitud d'entrada i sortida en:

- ESPAIS CONFINATS OBERTS per la part superior i d'una profunditat que dificulta la ventilació natural: fosses de greixatge de vehicles, dipòsits de desgreixatge, pous i dipòsits oberts.
- ESPAIS CONFINATS TANCATS amb una petita obertura d'entrada i sortida: reactors, tancs d'emmagatzematge, tancs de sedimentació, sales subterrànies de transformadors, gasòmetres, túnels, embornals, galeries de serveis, cellers de vaixells, arquetes subterrànies, cisternes de transport, fosses sèptiques, tremuja de gra.

En funció del riscos potencials, es classifiquen en:

A: Amb risc imminent per a la vida.

B: Amb perill potencial de lesió no imminent per a la vida.

C: Amb perills normals potencials per al recinte.

En les obres incloses en el projecte del nou ramal d'abastament d'Abrera serà necessari treballar a l'interior del dipòsit d'emmagatzematge d'aigua potable. D'acord amb la classificació exposada es classifica com a un espai confinat tancat (amb una petita obertura d'entrada i sortida) amb un risc potencial de nivell C (perills normals potencials per al recinte).

23.3. Riscos dels espais confinats

Es pot distingir entre:

- Riscos produïts per l'entorn de treball (condicions pròpies de l'exterior, climatologia, trànsit de vehicles...).
- Riscos deguts a l'espai confi (accés, dimensió interior i condicions materials de l'espai, tipus d'atmosfera).
- Riscos propis de l'activitat a desenvolupar.

Riscos per l'exposició a atmosferes perilloses:

1.- RISC D'ASFÍXIA PER INSUFICIÈNCIA D'OXIGEN

L'aire conté un 21 % d'oxigen. Si aquesta concentració es redueix, és quan es produeixen símptomes d'asfíxia que s'agreugen a mesura que disminueix aquest percentatge. L'asfíxia és conseqüència de la falta d'oxigen i aquesta sorgeix bàsicament per dues raons; o bé es consumeix l'oxigen o bé hi ha un desplaçament d'aquest per part d'altres gasos.

A la taula següent s'indica la relació entre les diferents concentracions d'oxigen que podem trobar i les seves conseqüències:

$[O_2]$	EFECTES FISIOLÒGICS
21 %	Concentració normal d'oxigen a l'aire.
19 %	Amb exercici moderat, elevació del volum respiratori.
18 %	Acceleració ritme respiratori. Problemes de coordinació muscular.
17 %	Dificultat respiratòria, símptomes de malestar, risc de pèrdua de coneixement sense signe precursor.
14 a 16 %	Augment del ritme respiratori i cardíac. Mala coordinació muscular. Fatiga ràpida. Limitació de les capacitats físiques i psíquiques. Respiració intermitent.
11 a 13 %	Perill imminent per a la vida. Ràpida pèrdua de coneixement i mort. Sensació de calor a cara i membres.
6 a 10 %	Nàusees, vòmits, paràlisi, pèrdua de consciència i mort en pocs minuts.
Menys de 6 %	Respiració espasmòdica, moviments convulsius, parada respiratòria, mort en pocs minuts.
0 %	Inconsciència en dues inhalacions, mort en pocs minuts.

2.- RISC D'EXPLOSIÓ O INCENDI

En un espai confinat es pot crear amb molta facilitat una atmosfera inflamable. Aquest fet pot ser degut a moltes causes com ara l'evaporació de dissolvents de pintura, restes de líquids inflamables, reaccions químiques, moviment de gra de cereals, pinsos, etc., sempre que existeixi gas, vapor o pols combustible a l'ambient i la seva concentració estigui compresa entre els seus límits d'inflamabilitat.

A efectes de seguretat, es considera que un espai confinat és molt perillós si hi ha concentració de substància inflamable per damunt del 25% del límit inferior d'inflamabilitat, atès que és factible que es produeixin variacions de la concentració ambiental per raons diverses.

3.- RISC D'INTOXICACIÓ PER INHALACIÓ DE CONTAMINANTS

La concentració a l'aire de productes tòxics per damunt de determinats límits d'exposició pot produir intoxicacions agudes o malalties. Les substàncies tòxiques que es poden trobar en un recinte confinat poden ser gasos, vapors o pols fina en suspensió a l'aire.

L'aparició d'una atmosfera tòxica pot tenir orígens diversos, bé sigui per existir el contaminant o per generar-se en fer la feina a l'espai confinat. La intoxicació en aquest tipus de feines serà aguda quan la concentració que la produeix és alta. Si la concentració és baixa, les conseqüències són difícils de detectar a causa de la durada limitada d'aquest tipus de treballs. Si són repetitius, poden donar lloc a malalties professionals.

A títol orientatiu, es recomana consultar els valors CL50 (concentracions letals amb rates), concentració de contaminant a l'aire que genera la mort del 50% d'una mostra de rates de característiques determinades en un temps d'exposició de 4 minuts, i els valors VLA-EC, que són les concentracions màximes admissibles per una determinada substància per un temps d'exposició de 15 minuts, a partir dels quals és possible la generació d'efectes aguts.

23.4. Mesures preventives per eliminar o controlar els riscos identificats

RISC D'ASFÍXIA PER INSUFICIÈNCIA D'OXIGEN I/O D'INTOXICACIÓ PER INHALACIÓ DE CONTAMINANTS:

- Coordinar l'acció a realitzar amb l'empresa privada o pública que sigui propietària o gestora de la instal•lació.
- Mesurar i avaluar, de forma continuada, abans, durant i després de l'estada a l'espai confinat les condicions d'oxigen i toxicitat de l'atmosfera interior i adoptar les mesures preventives adients (ventilació forçada, utilització d'equips de respiració assistida, utilització d'equips fi

RISC D'INCENDI I EXPLOSIÓ

- Coordinar l'acció a realitzar amb l'empresa privada o pública que sigui propietària o gestora de la instal·lació.
- Mesurar i avaluar, de forma continuada, abans, durant i després de l'estada a l'espai confinat les condicions de 'atmosfera inflamable o explosiva i adoptar les mesures preventives adients (ventilació forçada, utilització d'equips de treball ATEX –d'ús compatible amb la presència d'atmosferes explosives-).
- Disposar de mitjans d'extinció d'incendis en cas d'haver-se identificat el risc.

PERMÍS DE TREBALL A UN ESPAI CONFINAT

El permís de treball és un document escrit que pretén que les accions a portar a terme siguin avaluades, perfectament planificades i programades en el temps, així com definir de forma explícita l'acció i els

recursos humans i materials necessaris per portar-les a terme amb l'objectiu de garantir la seguretat dels treballadors que intervinguin.

23.5. Protocol de seguretat per actuacions en espais confinats

1. Avaluar la feina a desenvolupar. Avaluar l'espai i l'atmosfera interior.
2. Coordinar l'acció a realitzar amb l'empresa privada o pública que sigui propietària o gestora de la instal·lació on es desenvoluparà la feina.
3. Planificar i programar el temps d'ocupació de l'espai confi amb les tasques a realitzar.
4. Definir el nombre de treballadors i de persones que actuen com a recursos preventius que portaran a terme les feines, així com la seva distribució interior-exterior.
5. Definir els equips de protecció individual i col·lectiva amb què comptaran els treballadors.
6. Definir els equips de control de l'atmosfera interior de l'espai confinat que es faran servir (monitoratge individual continu, sondes fi amb control extern, fórmules mixtes...).
7. Establir quins seran els canals de comunicació emprats: interior-interior, interior-exterior i exterior-exterior.
8. Tenir previstos i definir tots els motius que poden generar una emergència.
9. Elaborar un permís de treball adequat a la feina a desenvolupar.
10. Autoritzar el personal que realitzarà la feina dins l'espai confinat
11. Formar el personal sobre la utilització dels equips de protecció individual i col•lectiva, dels equips de mesurament de l'atmosfera interior, dels equips de comunicació emprats i dels equips d'extinció d'incendis disponibles.
12. Formar el personal sobre emergències, primers auxilis i auto-rescat.

23.6. Equips de protecció individual bàsics

- Casc de seguretat: protegeix contra caigudes d'objectes sobre el cap o contra cops amb elements fixes o mòbils.
- Ulleres i pantalles facials: protegeixen contra projeccions de partícules amb velocitat o contra esquitxades líquides.
- Guants de seguretat: protegeixen contra riscos mecànics – talls, cops-, contra el contacte amb productes químics, contra el risc biològic, o contra el fred i la calor.
- Calçat de seguretat: impermeable, amb sola antilliscant, contra perforació, de protecció contra la calor, el fred, el contacte amb productes químics...
- Roba de seguretat: d'alta visibilitat; de protecció contra riscos biològics; contra el contacte amb productes químics; contra l'abrasió; com a aïllant del fred o de la calor; amb característiques impermeables.
- Equips de protecció respiratòria. N'hi ha de di- versos tipus:
    1. Mascaretes autofiltrants contra partícules o contra gasos o vapors tòxics.
    2. Equips semiautònoms amb aportació d'aire fresc.
    3. Equips autònoms d'oxigen químic, amb ampolla d'aire comprimit...
- Dispositius anticaigudes: arnés i bagues de seguretat, absorbidors d'energia, bloquejadors.
- Dispositius per l'ascens o el descens de persones: ascensors manuals o "jumars", estreps, descensors, bloquejadors.

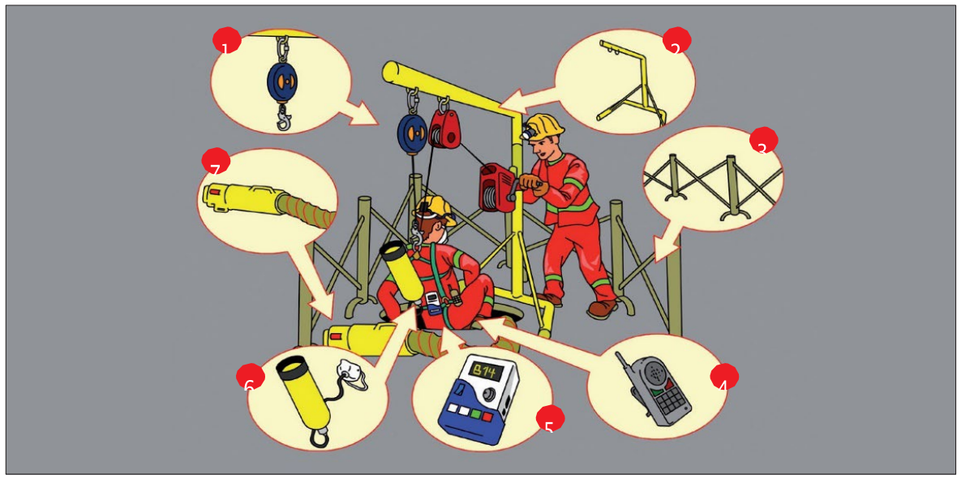

1. Sistema de retenció anticaigudes. 2. Trípode amb sistema recuperador. 3. Senyalització exterior i protecció perimetral. 4. Equips de comunicació.	5. Mesurador de gasos per controlar l'atmosfera interior. 6. Equips de protecció respiratòria. 7. Mitjans de ventilació/extracció.

24. RISCOS DE DANYS A TERCERS I MESURES DE PROTECCIÓ

24.1. Riscos de danys a tercers

Els riscs que durant les successives fases d'execució de l'obra podrien afectar persones o objectes annexos que en depenguin són els següents:

- Caiguda al mateix nivell.
- Atropellaments.
- Col·lisions amb obstacles a la vorera.
- Caiguda d'objectes.

24.2. Mesures de protecció a tercers

Es consideraran les següents mesures de protecció per a cobrir el risc de les persones que transiten pels voltants de l'obra:

1) Muntatge de tanca metàl·lica a base d'elements prefabricats de 2 m. d'alçada, separant el perímetre de l'obra, de les zones de trànsit exterior.
2) Per a la protecció de persones i vehicles que transitin pels carrers limítrofs, s'instal·larà un passadís d'estructura consistent en l'assenyalament, que haurà de ser òptic i lluminós a la nit, per a indicar el gàlib de les proteccions al tràfic rodat. Ocasionalment es podrà instal·lar en el perímetre de la façana una marquesina en voladís de material resistent.
3) Si fos necessari ocupar la vorera durant l'aplec de materials a l'obra, mentre duri la maniobra de descàrrega, es canalitzarà el trànsit de vianants per l'interior del passadís de vianants i el de vehicles fora de les zones d'afectació de la maniobra, amb protecció a base de reixes metàl·liques de separació d'àrees i es col·locaran llums de gàlib nocturns i senyals de trànsit que avisin als vehicles de la situació de perill.
4) En funció del nivell d'intromissió de tercers a l'obra, es pot considerar la conveniència de contractar un servei de control d'accessos a l'obra, a càrrec d'un Servei de Vigilància patrimonial, expressament per a aquesta funció.

25. PREVENCIÓ DE RISCOS CATASTRÒFICS

Els principals riscos catastròfics considerats com remotament previsibles per aquesta obra són:

- Incendi, explosió i/o deflagració.
- Inundació.
- Col·lapse estructural per maniobres fallides.
- Atemptat patrimonial contra la Propietat i/o contractistes.
- Enfonsament de càrregues o aparells d'elevació.

Per a cobrir les eventualitats pertinents, el Contractista redactarà i inclourà com annex al seu Pla de Seguretat i Salut un "Pla d'Emergència Interior", cobrin les següents mesures mínimes:

1) Ordre i neteja general.
2) Accessos i vies de circulació interna de l'obra.
3) Ubicació d'extintors i d'altres agents extintors.
4) Nomenament i formació de la Brigada de Primera Intervenció.
5) Punts de trobada.
6) Assistència Primers Auxilis.

26. PREVISIONS DE SEGURETAT PELS TREBALLS POSTERIORS

Es tindran en compte les previsions i informacions útils per efectuar al seu dia, en les degudes condicions de seguretat i salut, els previsibles treballs posteriors (manteniment) segons art. 5.6 RD.1627/97.

27. ANNEX: FITXES D'ACTIVITATS-RISC-AVALUACIÓ-MESURES

G01 ENDERROCS
G01.G01 ENDERROCS D'ELEMENTS SOTERRATS A POCA FONDÀRIA

ENDERROC PER MITJANS MANUALS, MECÀNICS I/O EXPLOSIUS, DE FONAMENTS, PAVIMENTS I ELEMENTS A POCA FONDARIA

Avaluació de riscos

Id	Risc	P	G	A
1	CAIGUDA DE PERSONES A DIFERENT NIVELL Situació: SOBRE ELEMENTS A ENDERROCAR PER DIFICULTAT ALS ACCESSOS	2	2	3
2	CAIGUDA DE PERSONES AL MATEIX NIVELL Situació: TERRENY IRREGULAR. MATERIAL MAL APLEGAT	2	1	2
4	CAIGUDA D'OBJECTES PER MANIPULACIÓ O DE MATERIALS TRANSPORTATS Situació: MANIPULACIÓ I MANTENIMENT DE MATERIALS I EINES	2	2	3
6	TREPITJADES SOBRE OBJECTES Situació: MATERIALS MAL APLEGATS	2	1	2
9	COPS AMB OBJECTES O EINES (TALLS) Situació: AMB EINES MANUALS O MECÀNIQUES	3	1	3
10	PROJECCIÓ DE FRAGMENTS O PARTÍCULES Situació: AMB DESTROSSA DE MATERIAL. TALL OXIACETILÈNIC. TALL PER RADIAL	2	2	3
12	ATRAPAMENT PER BOLCADA DE MÀQUINES, TRACTORS O VEHICLES Situació: TERRENY IRREGULAR	2	3	4
13	SOBREESFORÇOS Situació: MANIPULACIÓ MANUAL	2	2	3
14	EXPOSICIÓ A CONDICIONS AMBIENTALS EXTREMES Situació: TREBALLS A L'EXTERIOR	1	2	2
17	INHALACIÓ O INGESTIÓ DE SUBSTANCIES NOCIVES Situació: POLS	2	1	2
20	EXPLOSIONS Situació: OXIACETILÈ. EMANACIÓ DE GASOS	1	3	3
25	ATROPELLAMENTS O COPS AMB VEHICLES Situació: MOVIMENTS DE MAQUINARIA I CAMIONS DINS DE L'OBRA	2	2	3
26	EXPOSICIÓ A SOROLLS Situació: MAQUINÀRIA	3	1	3
27	EXPOSICIÓ A VIBRACIONS Situació: MAQUINÀRIA	2	1	2

P: Probabilitat (1,2,3) / G: Gravetat (1,2,3) / A: Avaluació (1,2,3,4,5)

MESURES PREVENTIVES

Codi	Descripció	Riscos
I0000002	Planificar els treballs per a mantenir el màxim de temps possible les proteccions	1
I0000003	Itineraris preestablerts i balissats per al personal	1
I0000008	Personal qualificat per a treballs en alçada	1
I0000013	Ordre i neteja	2 /6 /17
I0000014	Preparació i manteniment de les superfícies de treball	2 /6
I0000015	Organització de les zones de pas i emmagatzematge	2 /6
I0000025	Planificació d'àrees i llocs de treball	4
I0000026	Planificació de recorreguts i maniobres per a màquines i camions	4
I0000027	Elecció dels mitjans auxiliars de manteniment	4
I0000028	Impedir l'accés de personal dins del radi d'acció de càrregues suspeses	4
I0000029	No balancejar les càrregues suspeses	4
I0000033	Solicitar habilitació professional del personal encarregat del manteniment de l'obra	4
I0000038	Substituir lo manual per lo mecànic	9 /10
I0000039	Planificació de compra i programa de manteniment d'eines	9
I0000040	Formació de l'operari en l'ús i manteniment d'eines	9
I0000042	Evitar processos de manipulació de materials a obra	9
I0000045	Formació	10 /12
I0000051	Adequació dels recorreguts de la maquinària	12
I0000053	Procediment d'utilització de la maquinària	12
I0000054	Ús de recolzaments hidràulics	12
I0000060	Suspensió de les feines en condicions extremes	14
I0000061	Rotació dels llocs de treball	14 /26 /27
I0000062	Planificar els treballs per a realitzar-los en zones protegides	14
I0000074	Reg de les zones de treball	17
I0000082	Aïllament del procés	17
I0000094	Revisió periòdica dels equips de treball	20
I0000095	Impedir el contacte de l'acetilè amb el coure	20
I0000096	No fumar	20
I0000099	Establir una zona de protecció de radi 10 m, en treballs de soldadura i tall amb serra radial	20
I0000108	Eliminar el soroll en origen	26
I0000110	Eliminar vibracions en origen	27
I0000154	Verificar nivell lumínic mínim (250 lux) a itineraris i llocs de treball	1 /2 /6 /9 /12 /25
I0000155	Controlar la temperatura i velocitat del vent als llocs de treball	14
I0000156	Detecció xarxes instal·lacions encastades o soterrades	20
I0000157	Control del nivell sonor amb sonómetre portàtil	26
I0000160	Traslladar materials amb la grua dins d'una caixa o sarcòfeg	4

G01.G02 ENDERROCS D'ESTRUCTURES AÈRIES

ENDERROC PER MITJANS MANUALS, MECÀNICS I/O EXPLOSIUS D'ELEMENTS EN ALÇADA (VIADUCTES, ESTRUCTURES DE FORMIGÓ, D'ACER)

Avaluació de riscos

Id	Risc	P	G	A
1	CAIGUDA DE PERSONES A DIFERENT NIVELL Situació: TREBALLS EN ALÇADA	2	3	4
2	CAIGUDA DE PERSONES AL MATEIX NIVELL Situació: MATERIAL D'APLEC. PLATAFORMA DE TREBALL INESTABLE	2	1	2
3	CAIGUDA D'OBJECTES PER DESPLOM, ESFONDRAMENT O ENSORRAMENT Situació: ENDERROCS NO PROGRAMADES TALLS MAL APUNTALATS	3	2	4
4	CAIGUDA D'OBJECTES PER MANIPULACIÓ O DE MATERIALS TRANSPORTATS Situació: MANIPULACIÓ DE RUNA	2	2	3
5	CAIGUDA D'OBJECTES DESPRESSOS Situació: REALITZACIÓ DE TREBALLS A DIFERENTS NIVELLS	3	2	4
6	TREPITJADES SOBRE OBJECTES Situació: APLEC DE MATERIAL	2	1	2
9	COPS AMB OBJECTES O EINES (TALLS) Situació: EINES	3	1	3
10	PROJECCIÓ DE FRAGMENTS O PARTÍCULES Situació: EINES	2	2	3
12	ATRAPAMENT PER BOLCADA DE MÀQUINES, TRACTORS O VEHICLES Situació: TERRENY IRREGULAR	1	3	3
13	SOBREESFORÇOS Situació: MANIPULACIÓ MANUAL	2	2	3
14	EXPOSICIÓ A CONDICIONS AMBIENTALS EXTREMES Situació: TREBALLS A L'EXTERIOR	1	2	2
15	CONTACTES TÈRMICS Situació: OXIACETILÈ	2	2	3
16	EXPOSICIÓ A CONTACTES ELÈCTRICS Situació: CONTACTES DIRECTES I INDIRECTES	1	3	3
17	INHALACIÓ O INGESTIÓ DE SUBSTANCIES NOCIVES Situació: POLS	2	1	2
20	EXPLOSIONS Situació: TALL PER OXIACETILÉ	1	3	3
25	ATROPELLAMENTS O COPS AMB VEHICLES Situació: RECORRIDOS DE MAQUINÀRIA DE OBRA	2	2	3
26	EXPOSICIÓ A SOROLLS Situació: MAQUINÀRIA I EINES	3	1	3
27	EXPOSICIÓ A VIBRACIONS Situació: MAQUINÀRIA I EINES	2	1	2

P: Probabilitat (1,2,3) / G: Gravetat (1,2,3) / A: Avaluació (1,2,3,4,5)

MESURES PREVENTIVES

Codi	Descripció	Riscos
I0000002	Planificar els treballs per a mantenir el màxim de temps possible les proteccions	1
I0000003	Itineraris preestablerts i balissats per al personal	1
I0000004	Revisió i manteniment periòdic de SPC	1
I0000008	Personal qualificat per a treballs en alçada	1
I0000013	Ordre i neteja	2 /6 /17
I0000014	Preparació i manteniment de les superfícies de treball	2 /6
I0000015	Organització de les zones de pas i emmagatzematge	2 /6
I0000018	No alterar bruscament l'estabilitat de l'edifici	3
I0000019	Realitzar un estudi d´enderroc amb Pla d'Emergència	3
I0000020	No realitzar treballs a la mateixa vertical	3 /4 /5
I0000021	Establir punts de referència per a controlar els moviments de l'estructura	3
I0000025	Planificació d'àrees i llocs de treball	4
I0000027	Elecció dels mitjans auxiliars de manteniment	4
I0000028	Impedir l'accés de personal dins del radi d'acció de càrregues suspeses	4
I0000029	No balancejar les càrregues suspeses	4
I0000038	Substituir lo manual per lo mecànic	9 /10
I0000039	Planificació de compra i programa de manteniment d'eines	9
I0000040	Formació de l'operari en l'ús i manteniment d'eines	9
I0000044	Evitar processos de tallat de materials a l'obra	10
I0000045	Formació	10 /12 /13
I0000051	Adequació dels recorreguts de la maquinària	12
I0000053	Procediment d'utilització de la maquinària	12
I0000054	Ús de recolzaments hidràulics	12
I0000055	Elecció dels equips de manteniment	13
I0000058	Adaptar la feina a les característiques individuals de la persona que la realitza	13
I0000060	Suspensió de les feines en condicions extremes	14
I0000061	Rotació dels llocs de treball	14 /17 /26 /27
I0000062	Planificar els treballs per a realitzar-los en zones protegides	14
I0000063	En cas de vent, apuntalament i fixació de tots els elements inestables	14
I0000064	Suspensió de les feines a cobertes inclinades amb vent superior a 40 km/h	14
I0000067	No treballar al costat de linies elèctriques amb cables nusos	16
I0000068	Elecció i manteniment de les eines elèctriques	16
I0000069	Formació i habilitació específica per a cada eina	16
I0000070	Compliment del REBT pel que fa a equips de protecció	16
I0000071	Revisió de la posta a terra	16
I0000072	Realitzar els treballs sobre superfícies seques	16
I0000073	Disposar de quadres elèctrics secundaris	16
I0000074	Reg de les zones de treball	17
I0000076	Reconeixement dels materials a enderrocar	17
I0000085	Ventilació de les zones de treball	17
I0000091	No soldar sobre contenidors de materials inflamables o explosius (pintures, dissolvents, etc)	20
I0000094	Revisió periòdica dels equips de treball	20
I0000095	Impedir el contacte de l'acetilè amb el coure	20
I0000096	No fumar	20
I0000103	Planificació de les àrees de treball	25
I0000104	Accessos i circulació independents per a personal i maquinària	25
I0000106	El personal no ha de descansar al costat de màquines aturades	25
I0000107	Limitació de la velocitat dels vehicles	25
I0000108	Eliminar el soroll en origen	26
I0000110	Eliminar vibracions en origen	27
I0000151	Per treballs en alçada utilitzar plataformes elevadores mecàniques o hidràuliques	1
I0000154	Verificar nivell lumínic mínim (250 lux) a itineraris i llocs de treball	1 /2 /3 /6 /12
I0000155	Controlar la temperatura i velocitat del vent als llocs de treball	14
I0000156	Detecció xarxes instal·lacions encastades o soterrades	16 /17
I0000161	Verificar que les connexions de les màquines es facin amb endolls reglamentaris	16
I0000165	En manipular sistemes elèctrics, connexions, etc, verificar que les linies no estan en tensió	20
I0000167	Manipular materials amb sacs de PP, amb tapa i sistema de descàrrega inferior	4

G02 MOVIMENTS DE TERRES
G02.G01 REBAIX DE TERRENY SENSE I AMB TALUSSOS, I PRETALL EN TALUSSOS I REPOSICIÓ EN DESMUNT

EXCAVACIÓ DE TERRENY MITJANÇANT LA FORMACIÓ O NO DE TALUSSOS ESTABLES

Avaluació de riscos

Id	Risc	P	G	A
1	CAIGUDA DE PERSONES A DIFERENT NIVELL **Situació:** REALITZACIÓ DE TALUSSOS I DESMUNTS DE MÉS DE 2 m. ACCÉS A LA ZONA DE TREBALL	2	1	2
2	CAIGUDA DE PERSONES AL MATEIX NIVELL **Situació:** ITINERARIS D'OBRA IRREGULARIDAD DEL ÀREA DE TREBALL ACCÉS A L'EXCAVACIÓ	2	1	2
3	CAIGUDA D'OBJECTES PER DESPLOM, ESFONDRAMENT O ENSORRAMENT **Situació:** INESTABILITAT EN TALUSSOS DE FORTA PENDENT TREBALLS EN RASES	2	2	3
6	TREPITJADES SOBRE OBJECTES **Situació:** IRREGULARITAT DE LA ZONA DE TREBALL ACCÉS ALS TALLS	2	1	2
10	PROJECCIÓ DE FRAGMENTS O PARTÍCULES **Situació:** MOBILITAT DE LA MAQUINÀRIA	2	2	3
12	ATRAPAMENT PER BOLCADA DE MÀQUINES, TRACTORS O VEHICLES **Situació:** IRREGULARITAT DE LA ZONA DE TREBALL, ZONES DE PAS BASES NIVELLADES PER RECOLZAMENTS HIDRÀULICS	1	3	3
13	SOBREESFORÇOS **Situació:** TREBALLS I MANIPULACIÓ MANUAL	1	2	2
14	EXPOSICIÓ A CONDICIONS AMBIENTALS EXTREMES **Situació:** TREBALLS ALS EXTERIORS	1	2	2
16	EXPOSICIÓ A CONTACTES ELÈCTRICS **Situació:** EXISTÈNCIA D'INSTAL.LACIONS ELÈCTRIQUES SOTERRADES	1	3	3
17	INHALACIÓ O INGESTIÓ DE SUBSTANCIES NOCIVES **Situació:** POLS GENERAT EN LA EXCAVACIÓ I EN LES ZONES DE PAS	2	1	2
25	ATROPELLAMENTS O COPS AMB VEHICLES **Situació:** MAQUINÀRIA PRESENT EN OBRA	2	2	3
26	EXPOSICIÓ A SOROLLS **Situació:** MAQUINÀRIA	2	1	2
27	EXPOSICIÓ A VIBRACIONS **Situació:** MAQUINÀRIA	2	1	2

P: Probabilitat (1,2,3) / G: Gravetat (1,2,3) / A: Avaluació (1,2,3,4,5)

MESURES PREVENTIVES

Codi	Descripció	Riscos
I0000002	Planificar els treballs per a mantenir el màxim de temps possible les proteccions	1
I0000003	Itineraris preestablerts i balissats per al personal	1 /10 /12
I0000004	Revisió i manteniment periòdic de SPC	1
I0000013	Ordre i neteja	2 /6 /17
I0000014	Preparació i manteniment de les superfícies de treball	2 /6
I0000015	Organització de les zones de pas i emmagatzematge	2 /6
I0000023	Solicitar dades de les característiques físiques de les terres	3
I0000024	Execució de treballs a l'interior de rases per equips	3
I0000040	Formació de l'operari en l'ús i manteniment d'eines	12 /13
I0000044	Evitar processos de tallat de materials a l'obra	10
I0000045	Formació	10
I0000051	Adequació dels recorreguts de la maquinària	10 /12
I0000053	Procediment d'utilització de la maquinària	12
I0000054	Ús de recolzaments hidràulics	12
I0000056	Paletització i eines ergonòmiques	13
I0000058	Adaptar la feina a les característiques individuals de la persona que la realitza	13
I0000060	Suspensió de les feines en condicions extremes	14
I0000061	Rotació dels llocs de treball	14 /27
I0000062	Planificar els treballs per a realitzar-los en zones protegides	14 /26
I0000070	Compliment del REBT pel que fa a equips de protecció	16
I0000071	Revisió de la posta a terra	16
I0000073	Disposar de quadres elèctrics secundaris	16
I0000074	Reg de les zones de treball	17
I0000078	Evitar processos de divissió de material en sec	17
I0000103	Planificació de les àrees de treball	25
I0000104	Accessos i circulació independents per a personal i maquinària	25
I0000106	El personal no ha de descansar al costat de màquines aturades	25
I0000108	Eliminar el soroll en origen	26
I0000110	Eliminar vibracions en origen	27
I0000154	Verificar nivell lumínic mínim (250 lux) a itineraris i llocs de treball	1 /2 /12 /25
I0000155	Controlar la temperatura i velocitat del vent als llocs de treball	14
I0000156	Detecció xarxes instal·lacions encastades o soterrades	16 /17
I0000157	Control del nivell sonor amb sonómetre portàtil	26
I0000168	Mantenir lliure d'aigua, fang i llots excavació i rases	2

G02.G03 EXCAVACIÓ DE RASES I POUS

EXCAVACIÓ DE RASES I POUS MITJANÇANT MITJANS MANUALS I/O MECÀNICS AMB O SENSE ENTIBACIÓ

Avaluació de riscos

Id	Risc	P	G	A
1	CAIGUDA DE PERSONES A DIFERENT NIVELL **Situació:** ACCÉS FONS D'EXCAVACIÓ CIRCULACIÓ PERIMETRAL DE LA RASA	2	3	4
2	CAIGUDA DE PERSONES AL MATEIX NIVELL **Situació:** IRREGULARITAT DE LA ZONA DE TREBALL APLEC DE MATERIAL	2	2	3
3	CAIGUDA D'OBJECTES PER DESPLOM, ESFONDRAMENT O ENSORRAMENT **Situació:** ESTABILITAT DE L'EXCAVACIÓ COL·LOCACIÓ DE L'ESTINTOLAMENT	2	3	4
6	TREPITJADES SOBRE OBJECTES **Situació:** IRREGULARITAT SUPERFÍCIE DE TREBALL	2	1	2
9	COPS AMB OBJECTES O EINES (TALLS) **Situació:** EINES MANUALS I/O MECÀNIQUES	2	2	3
12	ATRAPAMENT PER BOLCADA DE MÀQUINES, TRACTORS O VEHICLES **Situació:** ESTABILITAT DE LA MAQUINÀRIA RECOLZAMENTS HIDRÀULICS ZONES DE PAS DELIMITADES	1	3	3
13	SOBREESFORÇOS **Situació:** TREBALLS MANUALS D'EXCAVACIÓ I EXTRACCIÓ DE TERRES	1	2	2
14	EXPOSICIÓ A CONDICIONS AMBIENTALS EXTREMES **Situació:** TREBALLS A L'EXTERIOR	1	2	2
16	EXPOSICIÓ A CONTACTES ELÈCTRICS **Situació:** EXISTÈNCIA D'INSTAL·LACIONS ELÈCTRIQUES SOTERRADES	1	3	3
17	INHALACIÓ O INGESTIÓ DE SUBSTANCIES NOCIVES **Situació:** POLS TERRES	2	1	2
25	ATROPELLAMENTS O COPS AMB VEHICLES **Situació:** CIRCULACIÓ INTERIOR D'OBRA	1	3	3
26	EXPOSICIÓ A SOROLLS **Situació:** MAQUINÀRIA	2	1	2
27	EXPOSICIÓ A VIBRACIONS **Situació:** MAQUINÀRIA	2	1	2

P: Probabilitat (1,2,3) / G: Gravetat (1,2,3) / A: Avaluació (1,2,3,4,5)

MESURES PREVENTIVES

Codi	Descripció	Riscos
I0000002	Planificar els treballs per a mantenir el màxim de temps possible les proteccions	1
I0000003	Itineraris preestablerts i balissats per al personal	1
I0000004	Revisió i manteniment periòdic de SPC	1
I0000012	Assegurar les escales de mà	1
I0000013	Ordre i neteja	2 /6 /17
I0000014	Preparació i manteniment de les superfícies de treball	2 /6
I0000015	Organització de les zones de pas i emmagatzematge	2 /6
I0000020	No realitzar treballs a la mateixa vertical	3
I0000021	Establir punts de referència per a controlar els moviments de l'estructura	3
I0000023	Solicitar dades de les característiques físiques de les terres	3
I0000024	Execució de treballs a l'interior de rases per equips	3
I0000026	Planificació de recorreguts i maniobres per a màquines i camions	12
I0000038	Substituir lo manual per lo mecànic	9
I0000039	Planificació de compra i programa de manteniment d'eines	9
I0000040	Formació de l'operari en l'ús i manteniment d'eines	9 /12 /13
I0000051	Adequació dels recorreguts de la maquinària	12
I0000053	Procediment d'utilització de la maquinària	12
I0000055	Elecció dels equips de manteniment	13
I0000056	Paletització i eines ergonòmiques	13
I0000060	Suspensió de les feines en condicions extremes	14
I0000061	Rotació dels llocs de treball	27
I0000062	Planificar els treballs per a realitzar-los en zones protegides	26
I0000067	No treballar al costat de linies elèctriques amb cables nusos	16
I0000074	Reg de les zones de treball	17
I0000083	Dispositius d'alarma	16
I0000103	Planificació de les àrees de treball	25
I0000104	Accessos i circulació independents per a personal i maquinària	25
I0000105	Anivellar la maquinària per a la realització de l'activitat	25
I0000106	El personal no ha de descansar al costat de màquines aturades	25
I0000107	Limitació de la velocitat dels vehicles	25
I0000108	Eliminar el soroll en origen	26
I0000110	Eliminar vibracions en origen	27
I0000111	Revisar entibacions en començar jornada treball. Precaució per interrupcions >1día, pluges o gelada	3
I0000154	Verificar nivell lumínic mínim (250 lux) a itineraris i llocs de treball	2 /6 /12 /25
I0000155	Controlar la temperatura i velocitat del vent als llocs de treball	14
I0000156	Detecció xarxes instal·lacions encastades o soterrades	16
I0000157	Control del nivell sonor amb sonómetre portàtil	26
I0000168	Mantenir lliure d'aigua, fang i llots excavació i rases	2

G02.G04 REBLIMENTS SUPERFICIALS, TERRAPLENS / PEDRAPLENS

FORMACIÓ DE REBLERTS I TERRAPLENS AMB TERRES O PEDRES (PRÒPIES DE L'OBRA O NO) AMB MITJANS MECÀNICS

Avaluació de riscos

Id	Risc	P	G	A
1	CAIGUDA DE PERSONES A DIFERENT NIVELL **Situació:** CIRCULACIÓ EN VORES DE TERRAPLENAT ACCÉS A ZONES DE TREBALL	1	2	2
2	CAIGUDA DE PERSONES AL MATEIX NIVELL **Situació:** IRREGULARITAT SUPERFÍCIE DE TREBALL ACCÉS A ZONES DE TREBALL APLEC DE TERRES	2	1	2
3	CAIGUDA D'OBJECTES PER DESPLOM, ESFONDRAMENT O ENSORRAMENT **Situació:** INESTABILITAT DE TALUSSOS	1	2	2
4	CAIGUDA D'OBJECTES PER MANIPULACIÓ O DE MATERIALS TRANSPORTATS **Situació:** MANUTENCIÓ DE TERRES O BLOCS DE PEDRA AL TALL NO RESPECTAR DISTÀNCIA DE SEGURETAT	1	3	3
6	TREPITJADES SOBRE OBJECTES **Situació:** IRREGULARITAT SUPERFÍCIE DE TREBALL	2	1	2
12	ATRAPAMENT PER BOLCADA DE MÀQUINES, TRACTORS O VEHICLES **Situació:** INESTABILITAT DEL VEHICLE: RECOLZAMENTS HIDRÀULICS ZONES DE CIRCULACIÓ EN CONDICIONS	1	3	3
13	SOBREESFORÇOS **Situació:** TREBALLS MANUALS	1	2	2
14	EXPOSICIÓ A CONDICIONS AMBIENTALS EXTREMES **Situació:** TREBALLS A L'EXTERIOR	1	2	2
17	INHALACIÓ O INGESTIÓ DE SUBSTANCIES NOCIVES **Situació:** POLS	2	1	2
25	ATROPELLAMENTS O COPS AMB VEHICLES **Situació:** CIRCULACIÓ INTERIOR DE VEHICLES	2	2	3
26	EXPOSICIÓ A SOROLLS **Situació:** MAQUINÀRIA	2	1	2
27	EXPOSICIÓ A VIBRACIONS **Situació:** MAQUINÀRIA	2	1	2

P: Probabilitat (1,2,3) / G: Gravetat (1,2,3) / A: Avaluació (1,2,3,4,5)

MESURES PREVENTIVES

Codi	Descripció	Riscos
I0000002	Planificar els treballs per a mantenir el màxim de temps possible les proteccions	1
I0000003	Itineraris preestablerts i balissats per al personal	1 /4
I0000013	Ordre i neteja	2 /6 /17
I0000014	Preparació i manteniment de les superfícies de treball	2 /6
I0000015	Organització de les zones de pas i emmagatzematge	2
I0000020	No realitzar treballs a la mateixa vertical	3
I0000023	Solicitar dades de les característiques físiques de les terres	3
I0000025	Planificació d'àrees i llocs de treball	4
I0000026	Planificació de recorreguts i maniobres per a màquines i camions	4
I0000027	Elecció dels mitjans auxiliars de manteniment	4
I0000028	Impedir l'accés de personal dins del radi d'acció de càrregues suspeses	4
I0000040	Formació de l'operari en l'ús i manteniment d'eines	12 /13
I0000051	Adequació dels recorreguts de la maquinària	12
I0000053	Procediment d'utilització de la maquinària	12
I0000054	Ús de recolzaments hidràulics	12
I0000055	Elecció dels equips de manteniment	13
I0000060	Suspensió de les feines en condicions extremes	14
I0000061	Rotació dels llocs de treball	27
I0000062	Planificar els treballs per a realitzar-los en zones protegides	26
I0000074	Reg de les zones de treball	17
I0000103	Planificació de les àrees de treball	25
I0000104	Accessos i circulació independents per a personal i maquinària	25
I0000105	Anivellar la maquinària per a la realització de l'activitat	25
I0000106	El personal no ha de descansar al costat de màquines aturades	25
I0000107	Limitació de la velocitat dels vehicles	25
I0000108	Eliminar el soroll en origen	26
I0000110	Eliminar vibracions en origen	27
I0000154	Verificar nivell lumínic mínim (250 lux) a itineraris i llocs de treball	1 /2 /6 /12 /25
I0000155	Controlar la temperatura i velocitat del vent als llocs de treball	14
I0000157	Control del nivell sonor amb sonómetre portàtil	26
I0000168	Mantenir lliure d'aigua, fang i llots excavació i rases	2

G02.G05 CÀRREGA I TRANSPORT DE TERRES O RUNES

CÀRREGA MECÀNICA SOBRE CAMIÓ DE TERRES, PEDRES O RUNA PROCEDENTS DE L'EXCAVACIÓ EN OBRA PER A TRANSPORT POSTERIOR A LA MATEIXA OBRA O A ABOCADOR

Avaluació de riscos

Id	Risc	P	G	A
2	CAIGUDA DE PERSONES AL MATEIX NIVELL	2	1	2
	Situació: IRREGULARITAT ZONA DE TREBALL			
	ACCÉS AL TALL			
4	CAIGUDA D'OBJECTES PER MANIPULACIÓ O DE MATERIALS TRANSPORTATS	2	2	3
	Situació: FEINES DE CÀRREGA DE CAMIONS			
	CAMIONS SOBRECÀRREGATS			
	MAQUINÀRIA NO ADIENT			
11	ATRAPAMENT PER O ENTRE OBJECTES	2	3	4
	Situació: MAQUINÀRIA NO ADIENT			
12	ATRAPAMENT PER BOLCADA DE MÀQUINES, TRACTORS O VEHICLES	2	3	4
	Situació: IRREGULARITAT DE SUPERFÍCIE DE TREBALL I ITINERARIS OBRA			
	ESTABILITAT DELS RECOLZAMENTS HIDRÀULICS			
13	SOBREESFORÇOS	1	2	2
	Situació: TREBALLS MANUALS			
14	EXPOSICIÓ A CONDICIONS AMBIENTALS EXTREMES	2	1	2
	Situació: TREBALLS A L'EXTERIOR			
17	INHALACIÓ O INGESTIÓ DE SUBSTANCIES NOCIVES	2	2	3
	Situació: POLS DE L'EXCAVACIÓ, CÀRREGA I TRANSPORT DE TERRES			
25	ATROPELLAMENTS O COPS AMB VEHICLES	2	3	4
	Situació: CIRCULACIÓ INTERIOR D'OBRA			
26	EXPOSICIÓ A SOROLLS	2	1	2
	Situació: MAQUINÀRIA			
27	EXPOSICIÓ A VIBRACIONS	2	1	2
	Situació: MAQUINÀRIA			

P: Probabilitat (1,2,3) / G: Gravetat (1,2,3) / A: Avaluació (1,2,3,4,5)

MESURES PREVENTIVES

Codi	Descripció	Riscos
I0000002	Planificar els treballs per a mantenir el màxim de temps possible les proteccions	2
I0000003	Itineraris preestablerts i balissats per al personal	2
I0000004	Revisió i manteniment periòdic de SPC	2
I0000025	Planificació d'àrees i llocs de treball	4
I0000026	Planificació de recorreguts i maniobres per a màquines i camions	4
I0000029	No balancejar les càrregues suspeses	4
I0000040	Formació de l'operari en l'ús i manteniment d'eines	12 /13
I0000047	Planificació i procediments per a la càrrega i descàrrega de materials	11
I0000048	No treballar al costat de paraments acabats de fer (< 48 h)	11
I0000050	No treballar ni estar al radi d'acció de les càrregues suspesses	11
I0000051	Adequació dels recorreguts de la maquinària	12
I0000053	Procediment d'utilització de la maquinària	12
I0000054	Ús de recolzaments hidràulics	12
I0000060	Suspensió de les feines en condicions extremes	14
I0000061	Rotació dels llocs de treball	27
I0000062	Planificar els treballs per a realitzar-los en zones protegides	26
I0000074	Reg de les zones de treball	17
I0000103	Planificació de les àrees de treball	25
I0000104	Accessos i circulació independents per a personal i maquinària	25
I0000105	Anivellar la maquinària per a la realització de l'activitat	25
I0000106	El personal no ha de descansar al costat de màquines aturades	25
I0000107	Limitació de la velocitat dels vehicles	25
I0000108	Eliminar el soroll en origen	26
I0000110	Eliminar vibracions en origen	27
I0000154	Verificar nivell lumínic mínim (250 lux) a itineraris i llocs de treball	2 /12 /25
I0000155	Controlar la temperatura i velocitat del vent als llocs de treball	14
I0000157	Control del nivell sonor amb sonómetre portàtil	26
I0000168	Mantenir lliure d'aigua, fang i llots excavació i rases	14

G03 FONAMENTS
G03.G01 SUPERFICIALS (RASES - POUS - LLOSES - ENCEPS - BIGUES DE LLIGAT - MURS GUIA)

EXECUCIÓ DE FONAMENTS SUPERFICIALS (EXCAVACIÓ, ARMAT, FORMIGONAT, CURAT) AMB MITJANS MECÀNICS I/O MANUALS

Avaluació de riscos

Id	Risc	P	G	A
1	CAIGUDA DE PERSONES A DIFERENT NIVELL	1	1	1
	Situació: CAIGUDES DINS DE RASES, POUS			
2	CAIGUDA DE PERSONES AL MATEIX NIVELL	2	1	2
	Situació: CIRCULACIÓ INTERIOR OBRA MUNTATGE D'ENCOFRATS, ARMADURES, FORMIGONAT			
4	CAIGUDA D'OBJECTES PER MANIPULACIÓ O DE MATERIALS TRANSPORTATS	2	2	3
	Situació: CAIGUDA D'ELEMENTS EN L'EXECUCIÓ D'ENCOFRAT , ARMAT , FORMIGONAT			
6	TREPITJADES SOBRE OBJECTES	2	2	3
	Situació: COL·LOCACIÓ D'ARMADURES			
9	COPS AMB OBJECTES O EINES (TALLS)	2	2	3
	Situació: TALLS AMB SERRA CIRCULAR: ENCOFRAT, ARMAT			
10	PROJECCIÓ DE FRAGMENTS O PARTÍCULES	2	2	3
	Situació: MUNTATGE ENCOFRAT, ARMADURES ESCAPÇAT DE PILOTIS: UTILITZACIÓ DEL MARTELL PNEUMÀTIC			
11	ATRAPAMENT PER O ENTRE OBJECTES	1	2	2
	Situació: MUNTATGE D'ENCOFRAT FORMIGONERA FEINES DE FORMIGONAT			
13	SOBREESFORÇOS	2	2	3
	Situació: CARETEIG DE MATERIAL PER AL SEU TRACTAMENT: TALLERS FERRALLA, ENCOFRADORS			
14	EXPOSICIÓ A CONDICIONS AMBIENTALS EXTREMES	1	2	2
	Situació: TREBALLS A L'EXTERIOR			
16	EXPOSICIÓ A CONTACTES ELÈCTRICS	1	3	3
	Situació: ÚS DE MAQUINÀRIA CONTACTES DIRECTES I INDIRECTES			
17	INHALACIÓ O INGESTIÓ DE SUBSTANCIES NOCIVES	2	1	2
	Situació: POLS (CENTRAL FORMIGONERA PRÒPIA A OBRA) POLS TERRA			
18	CONTACTES AMB SUBSTANCIES NOCIVES (CÀUSTIQUES, CORROSIVES, IRRITANTS O AL·LERGÈNIQUES)	2	1	2
	Situació: CONTACTES AMB CIMENT (FORMIGÓ)			
25	ATROPELLAMENTS O COPS AMB VEHICLES	1	3	3
	Situació: CIRCULACIÓ INTERIOR OBRA DE CAMIONS EN OPERACIONS DE COL·LOCACIÓ D'ARMADURES, FORMIGONAT, SUBMINISTRAMENT DE MATERIALS			
26	EXPOSICIÓ A SOROLLS	2	1	2
	Situació: MAQUINÀRIA TALLERS (FERRALLA, ENCOFRATS...)			
27	EXPOSICIÓ A VIBRACIONS	2	1	2
	Situació: MAQUINÀRIA			

P: Probabilitat (1,2,3) / G: Gravetat (1,2,3) / A: Avaluació (1,2,3,4,5)

MESURES PREVENTIVES

Codi	Descripció	Riscos
I0000002	Planificar els treballs per a mantenir el màxim de temps possible les proteccions	1 /2
I0000003	Itineraris preestablerts i balissats per al personal	1 /2
I0000004	Revisió i manteniment periòdic de SPC	1
I0000012	Assegurar les escales de mà	1 /2
I0000013	Ordre i neteja	1 /2 /6 /17
I0000014	Preparació i manteniment de les superfícies de treball	6
I0000015	Organització de les zones de pas i emmagatzematge	1 /2 /6
I0000025	Planificació d'àrees i llocs de treball	4
I0000026	Planificació de recorreguts i maniobres per a màquines i camions	4
I0000027	Elecció dels mitjans auxiliars de manteniment	4
I0000028	Impedir l'accés de personal dins del radi d'acció de càrregues suspeses	4
I0000029	No balancejar les càrregues suspeses	4
I0000030	Suspendre i aixecar les càrregues dins de l'envolcall o fleixos originals	4
I0000031	Per a la manipulació de materials voluminosos i/o pesats, solicitar un procediment de treball específic	4
I0000038	Substituir lo manual per lo mecànic	9 /10
I0000039	Planificació de compra i programa de manteniment d'eines	9
I0000040	Formació de l'operari en l'ús i manteniment d'eines	9 /13
I0000041	Substituir la fabricació a obra per la prefabricació a taller	9
I0000042	Evitar processos de manipulació de materials a obra	9
I0000044	Evitar processos de tallat de materials a l'obra	10
I0000045	Formació	10 /18
I0000046	Evitar processos d'ajust en obra	10
I0000047	Planificació i procediments per a la càrrega i descàrrega de materials	11
I0000048	No treballar al costat de paraments acabats de fer (< 48 h)	11
I0000055	Elecció dels equips de manteniment	13
I0000056	Paletització i eines ergonòmiques	13
I0000058	Adaptar la feina a les característiques individuals de la persona que la realitza	13
I0000060	Suspensió de les feines en condicions extremes	14
I0000061	Rotació dels llocs de treball	14 /27
I0000062	Planificar els treballs per a realitzar-los en zones protegides	14 /26
I0000068	Elecció i manteniment de les eines elèctriques	16
I0000069	Formació i habilitació específica per a cada eina	16
I0000070	Compliment del REBT pel que fa a equips de protecció	16
I0000071	Revisió de la posta a terra	16
I0000073	Disposar de quadres elèctrics secundaris	16
I0000074	Reg de les zones de treball	17
I0000103	Planificació de les àrees de treball	25
I0000104	Accessos i circulació independents per a personal i maquinària	25
I0000105	Anivellar la maquinària per a la realització de l'activitat	25
I0000106	El personal no ha de descansar al costat de màquines aturades	25
I0000107	Limitació de la velocitat dels vehicles	25
I0000108	Eliminar el soroll en origen	26
I0000110	Eliminar vibracions en origen	27
I0000154	Verificar nivell lumínic mínim (250 lux) a itineraris i llocs de treball	1 /2 /6 /25
I0000155	Controlar la temperatura i velocitat del vent als llocs de treball	14
I0000156	Detecció xarxes instal·lacions encastades o soterrades	16
I0000157	Control del nivell sonor amb sonómetre portàtil	26
I0000160	Traslladar materials amb la grua dins d'una caixa o sarcòfeg	4
I0000161	Verificar que les connexions de les màquines es facin amb endolls reglamentaris	16
I0000168	Mantenir lliure d'aigua, fang i llots excavació i rases	2

G04 ESTRUCTURES
G04.G01 ESTRUCTURES D'ACER

MUNTATGE EN OBRA DE PILARS, TAULERS, ENCAVALLADES, CORRETGES I D'ALTRES ELEMENTS D'ACER. COL.LOCACIÓ AMB MITJANS MECÀNICS I ANCORATGE PER SOLDADURA, CARGOLS O REBLONS

Avaluació de riscos

Id	Risc	P	G	A
1	CAIGUDA DE PERSONES A DIFERENT NIVELL **Situació:** MANIPULACIONS O TREBALLS EN ALÇADA DELS MATERIALS CAIGUDES PER FORATS VERTICALS I/O HORIZONTALS	2	3	4
2	CAIGUDA DE PERSONES AL MATEIX NIVELL **Situació:** IRREGULARITAT DE LA SUPERFÍCIE DE TREBALL	1	1	1
4	CAIGUDA D'OBJECTES PER MANIPULACIÓ O DE MATERIALS TRANSPORTATS **Situació:** TRANSPORT I MANIPULACIÓ D'ELEMENTS DE L' ESTRUCTURA	2	3	4
6	TREPITJADES SOBRE OBJECTES **Situació:** SOBRE ELEMENTS PUNXANTS O MATERIALS MAL APLEGATS	1	1	1
9	COPS AMB OBJECTES O EINES (TALLS) **Situació:** EINES MANUALS MANIPULACIÓ D'OBJECTES	2	1	2
10	PROJECCIÓ DE FRAGMENTS O PARTÍCULES **Situació:** TROSSEJAT D'ESCORIA TREBALLS AMB SERRA RADIAL TREBALLS DE TALL AMB OXIACETILÈ	2	2	3
11	ATRAPAMENT PER O ENTRE OBJECTES **Situació:** DESCÀRREGA DE MATERIAL MUNTATGE D'ELEMENTS	2	3	4
13	SOBREESFORÇOS **Situació:** CARRETEIG DE MATERIAL	2	2	3
14	EXPOSICIÓ A CONDICIONS AMBIENTALS EXTREMES **Situació:** TREBALLS A L'EXTERIOR	1	2	2
15	CONTACTES TÈRMICS **Situació:** CONTACTES DEGUTS A TALL I SOLDADURA DE PECES	1	2	2
16	EXPOSICIÓ A CONTACTES ELÈCTRICS **Situació:** CONTACTES DIRECTES I INDIRECTES	1	3	3
17	INHALACIÓ O INGESTIÓ DE SUBSTANCIES NOCIVES **Situació:** GASOS PRODUÏTS PER LA SOLDADURA ELÈCTRICA A ZONES TANCADES	1	2	2
19	EXPOSICIÓ A RADIACIONS , IONITZANTS O NO I TÈRMIQUES **Situació:** RADIACIONS, INFRARROJES I ULTRAVIOLADES DE LA SOLDADURA ELÈCTRICA	3	2	4
20	EXPLOSIONS **Situació:** EXPLOSIÓ DE MATERIALS COMBUSTIBLES PROXIMS A LA ZONA DE TREBALL (SOLDADURA)	1	3	3
21	INCENDIS **Situació:** INCENDI DE MATERIALS COMBUSTIBLES PROXIMS A LA ZONA DE TREBALL (SOLDADURA)	1	3	3
25	ATROPELLAMENTS O COPS AMB VEHICLES **Situació:** CIRCULACIÓ DE VEHICLES A OBRA	2	3	4

P: Probabilitat (1,2,3) / G: Gravetat (1,2,3) / A: Avaluació (1,2,3,4,5)

MESURES PREVENTIVES

Codi	Descripció	Riscos
I0000002	Planificar els treballs per a mantenir el màxim de temps possible les proteccions	1
I0000003	Itineraris preestablerts i balissats per al personal	1
I0000004	Revisió i manteniment periòdic de SPC	1
I0000005	Integrar la seguretat al disseny arquitectònic	1
I0000006	Disseny i estudi de les mesures preventives en fase de projecte	1
I0000007	Adoptar les mesures preventives necessàries per al manteniment correcte posterior	1
I0000008	Personal qualificat per a treballs en alçada	1
I0000010	Executar les escales a la vegada que el sostre de la planta a la que doni accés	1
I0000011	Incorporar al projecte mesures de protecció per al muntatge i manteniment de la instal.lació	1
I0000012	Assegurar les escales de mà	1
I0000013	Ordre i neteja	2 /6
I0000014	Preparació i manteniment de les superfícies de treball	2 /6
I0000015	Organització de les zones de pas i emmagatzematge	2 /6
I0000016	Organitzar el pas sobre taulers col.locats a sobre dels armats dels sostres	2
I0000020	No realitzar treballs a la mateixa vertical	4
I0000025	Planificació d'àrees i llocs de treball	4
I0000026	Planificació de recorreguts i maniobres per a màquines i camions	4
I0000028	Impedir l'accés de personal dins del radi d'acció de càrregues suspeses	4
I0000029	No balancejar les càrregues suspeses	4
I0000030	Suspendre i aixecar les càrregues dins de l'envolcall o fleixos originals	4
I0000031	Per a la manipulació de materials voluminosos i/o pesats, solicitar un procediment de treball específic	4 /11
I0000033	Solicitar habilitació professional del personal encarregat del manteniment de l'obra	4
I0000038	Substituir lo manual per lo mecànic	9 /10
I0000039	Planificació de compra i programa de manteniment d'eines	9 /11
I0000040	Formació de l'operari en l'ús i manteniment d'eines	9
I0000041	Substituir la fabricació a obra per la prefabricació a taller	9
I0000042	Evitar processos de manipulació de materials a obra	9
I0000044	Evitar processos de tallat de materials a l'obra	10
I0000045	Formació	10 /13 /15
I0000046	Evitar processos d'ajust en obra	10
I0000047	Planificació i procediments per a la càrrega i descàrrega de materials	11
I0000050	No treballar ni estar al radi d'acció de les càrregues suspesses	11
I0000055	Elecció dels equips de manteniment	13
I0000056	Paletització i eines ergonòmiques	13
I0000060	Suspensió de les feines en condicions extremes	14
I0000061	Rotació dels llocs de treball	14
I0000062	Planificar els treballs per a realitzar-los en zones protegides	14
I0000067	No treballar al costat de linies elèctriques amb cables nusos	16
I0000070	Compliment del REBT pel que fa a equips de protecció	16
I0000071	Revisió de la posta a terra	16
I0000072	Realitzar els treballs sobre superfícies seques	16
I0000073	Disposar de quadres elèctrics secundaris	16
I0000079	Realitzar els treballs a l´aire lliure, sempre a sotavent	17
I0000083	Dispositius d'alarma	17
I0000085	Ventilació de les zones de treball	17
I0000086	Substituir els materials amb substàncies nocives	17
I0000089	En cada cas, s'ha de calcular el nombre de "cristal inactini", en base a la intensitat de la soldadura	19
I0000091	No soldar sobre contenidors de materials inflamables o explosius (pintures, dissolvents, etc)	20 /21
I0000092	Utilitzar aigua sabonosa per a detectar fuites de gas	20 /21
I0000093	Evitar unions de mangueres amb filferros	20 /21
I0000094	Revisió periòdica dels equips de treball	20 /21
I0000095	Impedir el contacte de l'acetilè amb el coure	20 /21
I0000096	No fumar	20 /21
I0000097	Substituir l'inflamable per no infamable	21
I0000103	Planificació de les àrees de treball	25
I0000104	Accessos i circulació independents per a personal i maquinària	25
I0000107	Limitació de la velocitat dels vehicles	25
I0000151	Per treballs en alçada utilitzar plataformes elevadores mecàniques o hidràuliques	1
I0000152	Utilitzar mitjans mecànics(grues, transpalets, plataformes elevadores) per manipular	11

	càrregues	
I0000154	Verificar nivell lumínic mínim (250 lux) a itineraris i llocs de treball	1 /2 /6 /9
I0000155	Controlar la temperatura i velocitat del vent als llocs de treball	14
I0000159	Per manipular càrregues llargues amb grua, utilitzar biga de repartiment	4
I0000160	Traslladar materials amb la grua dins d'una caixa o sarcòfeg	4
I0000161	Verificar que les connexions de les màquines es facin amb endolls reglamentaris	16
I0000163	Realitzar treballs de soldadura en alçada des de gàbia o plataforma protegida	1

G04 ESTRUCTURES
G04.G02 ESTRUCTURES DE FORMIGÓ IN SITU (ENCOFRATS/ARMADURES/FORMIGONAMENT/ANCORATGES I TESAT)

ESTRUCTURES DE FORMIGÓ ARMAT ELABORADES EN OBRA, ABOCAT AMB CUBILOT O BOMBA, ENCOFRAT METÀL.LIC O DE FUSTA

Avaluació de riscos

Id	Risc	P	G	A
1	CAIGUDA DE PERSONES A DIFERENT NIVELL **Situació:** MUNTATGE D'ENCOFRATS FORMIGONAT DE PILARS I JÀSSERES FORATS VERTICALS O HORIZONTALS	2	3	4
2	CAIGUDA DE PERSONES AL MATEIX NIVELL **Situació:** MATERIAL APLEGAT MATERIAL DE RUNES	2	1	2
3	CAIGUDA D'OBJECTES PER DESPLOM, ESFONDRAMENT O ENSORRAMENT **Situació:** FALLIDES D'APUNTALAMENTS, ENCOFRATS	1	3	3
4	CAIGUDA D'OBJECTES PER MANIPULACIÓ O DE MATERIALS TRANSPORTATS **Situació:** DESCÀRREGA DE MATERIALS A LA VORA DEL SOSTRE CAIGUDA D'EINES MANUALS	2	3	4
6	TREPITJADES SOBRE OBJECTES **Situació:** APLECS DE MATERIAL TREPITJAR SOBRE FORMIGÓ FRESC, CASSETONS, ARMADURA	3	1	3
9	COPS AMB OBJECTES O EINES (TALLS) **Situació:** EINES MANUALS MANIPULACIÓ DE MATERIALS DIFERENTS TALLS	2	2	3
10	PROJECCIÓ DE FRAGMENTS O PARTÍCULES **Situació:** TREBALLS DE TALL DE MATERIALS ABOCAMENT DE FORMIGÓ	2	2	3
11	ATRAPAMENT PER O ENTRE OBJECTES **Situació:** TREBALLS DE COL·LOCACIÓ D'ENCOFRATS, ARMADURES PROCESSOS DE DESCÀRREGA DE MATERIALS	2	2	3
13	SOBREESFORÇOS **Situació:** TREBALLS MANUALS	2	2	3
14	EXPOSICIÓ A CONDICIONS AMBIENTALS EXTREMES **Situació:** TREBALLS A L'EXTERIOR	1	2	2
16	EXPOSICIÓ A CONTACTES ELÈCTRICS **Situació:** CONTACTES DIRECTES I INDIRECTES	1	3	3
18	CONTACTES AMB SUBSTANCIES NOCIVES (CÀUSTIQUES, CORROSIVES, IRRITANTS O AL·LERGÈNIQUES) **Situació:** CONTACTE AMB FORMIGÓ (CIMENT)	2	1	2
25	ATROPELLAMENTS O COPS AMB VEHICLES **Situació:** CIRCULACIÓ DE VEHICLES A OBRA	2	3	4

P: Probabilitat (1,2,3) / G: Gravetat (1,2,3) / A: Avaluació (1,2,3,4,5)

MESURES PREVENTIVES

Codi	Descripció	Riscos
I0000002	Planificar els treballs per a mantenir el màxim de temps possible les proteccions	1
I0000003	Itineraris preestablerts i balissats per al personal	1
I0000004	Revisió i manteniment periòdic de SPC	1
I0000005	Integrar la seguretat al disseny arquitectònic	1
I0000006	Disseny i estudi de les mesures preventives en fase de projecte	1
I0000007	Adoptar les mesures preventives necessàries per al manteniment correcte posterior	1
I0000008	Personal qualificat per a treballs en alçada	1
I0000010	Executar les escales a la vegada que el sostre de la planta a la que doni accés	1
I0000013	Ordre i neteja	1 /2 /6
I0000014	Preparació i manteniment de les superfícies de treball	2 /6
I0000015	Organització de les zones de pas i emmagatzematge	2 /6
I0000020	No realitzar treballs a la mateixa vertical	3 /4
I0000022	Condena de la planta inferior en que s'ha de formigonar	3
I0000025	Planificació d'àrees i llocs de treball	3 /4
I0000026	Planificació de recorreguts i maniobres per a màquines i camions	4
I0000028	Impedir l'accés de personal dins del radi d'acció de càrregues suspeses	4
I0000029	No balancejar les càrregues suspeses	4
I0000030	Suspendre i aixecar les càrregues dins de l'envolcall o fleixos originals	4
I0000038	Substituir lo manual per lo mecànic	9
I0000039	Planificació de compra i programa de manteniment d'eines	9
I0000040	Formació de l'operari en l'ús i manteniment d'eines	9
I0000041	Substituir la fabricació a obra per la prefabricació a taller	9
I0000042	Evitar processos de manipulació de materials a obra	9
I0000044	Evitar processos de tallat de materials a l'obra	10
I0000045	Formació	9 /10 /11 /13 /18
I0000046	Evitar processos d'ajust en obra	10
I0000047	Planificació i procediments per a la càrrega i descàrrega de materials	11
I0000048	No treballar al costat de paraments acabats de fer (< 48 h)	11
I0000050	No treballar ni estar al radi d'acció de les càrregues suspesses	11
I0000060	Suspensió de les feines en condicions extremes	14
I0000061	Rotació dels llocs de treball	14
I0000062	Planificar els treballs per a realitzar-los en zones protegides	14
I0000068	Elecció i manteniment de les eines elèctriques	16
I0000069	Formació i habilitació específica per a cada eina	16
I0000070	Compliment del REBT pel que fa a equips de protecció	16
I0000071	Revisió de la posta a terra	16
I0000072	Realitzar els treballs sobre superfícies seques	16
I0000073	Disposar de quadres elèctrics secundaris	16
I0000103	Planificació de les àrees de treball	25
I0000104	Accessos i circulació independents per a personal i maquinària	25
I0000106	El personal no ha de descansar al costat de màquines aturades	25
I0000107	Limitació de la velocitat dels vehicles	25
I0000149	Realitzar treballs formigonament pilars amb plataforma amb proteccions reglamentaries	1
I0000150	No utilitzar escales de ma per formigonar pilars. Utilitzar plataformes de treball estables.	1
I0000152	Utilitzar mitjans mecànics(grues, transpalets, plataformes elevadores) per manipular càrregues	4
I0000154	Verificar nivell lumínic mínim (250 lux) a itineraris i llocs de treball	1 /2 /6 /9 /25
I0000155	Controlar la temperatura i velocitat del vent als llocs de treball	14
I0000159	Per manipular càrregues llargues amb grua, utilitzar biga de repartiment	4 /11
I0000160	Traslladar materials amb la grua dins d'una caixa o sarcòfeg	4 /11
I0000161	Verificar que les connexions de les màquines es facin amb endolls reglamentaris	16

G07 REVESTIMENTS
G07.G01 PINTATS - ENVERNISSATS

PROTECCIÓ D'ESTRUCTURES, PARAMENTS O SUPERFÍCIES AMB PINTURA O VERNÍS

Avaluació de riscos

Id	Risc	P	G	A
1	CAIGUDA DE PERSONES A DIFERENT NIVELL **Situació:** CAIGUDA DES DE BASTIDES, BORRIQUETES CAIGUDA DES DE BASTIDES PENJADES CAIGUDA PER FORATS VERTICALS O HORIZONTALS	2	3	4
2	CAIGUDA DE PERSONES AL MATEIX NIVELL **Situació:** SUPERFÍCIES IRREGULARS DE TREBALL	1	1	1
4	CAIGUDA D'OBJECTES PER MANIPULACIÓ O DE MATERIALS TRANSPORTATS **Situació:** CAIGUDA D'EINES MANUALS CAIGUDA DE MATERIALS TRANSPORTS (MANUTENCIÓ)	1	3	3
6	TREPITJADES SOBRE OBJECTES **Situació:** SOBRE TERRENYS IRREGULARS	3	1	3
9	COPS AMB OBJECTES O EINES (TALLS) **Situació:** ÚS D'EINES MANUALS TRANSPORT, MANIPULACIÓ I COL·LOCACIÓ DE MATERIALS	2	1	2
10	PROJECCIÓ DE FRAGMENTS O PARTÍCULES **Situació:** PROYECCIÓ DEL MATERIAL A LA SEVA APLICACIÓ	3	1	3
13	SOBREESFORÇOS **Situació:** CARRETEIG DE MATERIALS PESATS	2	2	3
14	EXPOSICIÓ A CONDICIONS AMBIENTALS EXTREMES **Situació:** TREBALLS A L'EXTERIOR	1	2	2
16	EXPOSICIÓ A CONTACTES ELÈCTRICS **Situació:** CONTACTES DIRECTES I INDIRECTES	1	3	3
17	INHALACIÓ O INGESTIÓ DE SUBSTANCIES NOCIVES **Situació:** INHALACIÓ DE VERNÍS, ESÈNCIA DE AIGUARRÀS FREGAT O POLIT DE SUPERFÍCIES ACABATS	3	2	4
18	CONTACTES AMB SUBSTANCIES NOCIVES (CÀUSTIQUES, CORROSIVES, IRRITANTS O AL·LERGÈNIQUES) **Situació:** CONTACTE AMB PINTURES ESPECIALS, VERNÍS	2	2	3
25	ATROPELLAMENTS O COPS AMB VEHICLES **Situació:** VEHICLES PROPIS D'OBRA	2	3	4

P: Probabilitat (1,2,3) / G: Gravetat (1,2,3) / A: Avaluació (1,2,3,4,5)

MESURES PREVENTIVES

Codi	Descripció	Riscos
I0000002	Planificar els treballs per a mantenir el màxim de temps possible les proteccions	1
I0000003	Itineraris preestablerts i balissats per al personal	1
I0000004	Revisió i manteniment periòdic de SPC	1
I0000006	Disseny i estudi de les mesures preventives en fase de projecte	1
I0000008	Personal qualificat per a treballs en alçada	1
I0000013	Ordre i neteja	2 /6
I0000014	Preparació i manteniment de les superfícies de treball	2 /6
I0000015	Organització de les zones de pas i emmagatzematge	2 /6
I0000025	Planificació d'àrees i llocs de treball	4
I0000026	Planificació de recorreguts i maniobres per a màquines i camions	4
I0000027	Elecció dels mitjans auxiliars de manteniment	4
I0000028	Impedir l'accés de personal dins del radi d'acció de càrregues suspeses	4
I0000029	No balancejar les càrregues suspeses	4
I0000030	Suspendre i aixecar les càrregues dins de l'envolcall o fleixos originals	4
I0000031	Per a la manipulació de materials voluminosos i/o pesats, solicitar un procediment de treball específic	4
I0000038	Substituir lo manual per lo mecànic	9 /10
I0000039	Planificació de compra i programa de manteniment d'eines	9
I0000040	Formació de l'operari en l'ús i manteniment d'eines	9
I0000045	Formació	9 /10 /13 /17 /18
I0000056	Paletització i eines ergonòmiques	13
I0000060	Suspensió de les feines en condicions extremes	14
I0000061	Rotació dels llocs de treball	14
I0000062	Planificar els treballs per a realitzar-los en zones protegides	14
I0000067	No treballar al costat de línies elèctriques amb cables nusos	16
I0000068	Elecció i manteniment de les eines elèctriques	16
I0000069	Formació i habilitació específica per a cada eina	16
I0000070	Compliment del REBT pel que fa a equips de protecció	16
I0000071	Revisió de la posta a terra	16
I0000072	Realitzar els treballs sobre superfícies seques	16
I0000073	Disposar de quadres elèctrics secundaris	16
I0000078	Evitar processos de divissió de material en sec	17
I0000080	Elecció dels materials al disseny del projecte	17
I0000085	Ventilació de les zones de treball	17
I0000086	Substituir els materials amb substàncies nocives	17 /18
I0000103	Planificació de les àrees de treball	25
I0000104	Accessos i circulació independents per a personal i maquinària	25
I0000105	Anivellar la maquinària per a la realització de l'activitat	25
I0000106	El personal no ha de descansar al costat de màquines aturades	25
I0000107	Limitació de la velocitat dels vehicles	25
I0000151	Per treballs en alçada utilitzar plataformes elevadores mecàniques o hidràuliques	1 /13
I0000152	Utilitzar mitjans mecànics(grues, transpalets, plataformes elevadores) per manipular càrregues	4 /13
I0000154	Verificar nivell lumínic mínim (250 lux) a itineraris i llocs de treball	2 /6 /9 /25
I0000155	Controlar la temperatura i velocitat del vent als llocs de treball	14
I0000161	Verificar que les connexions de les màquines es facin amb endolls reglamentaris	16

G08 PAVIMENTS
G08.G01 PAVIMENTS AMORFS (FORMIGÓ, SUBBASES, TERRA, SAULO, BITUMINOSOS I REGS)

EXECUCIÓ I MANTENIMENT DE PAVIMENTS CONTINUS

Avaluació de riscos

Id	Risc	P	G	A
1	CAIGUDA DE PERSONES A DIFERENT NIVELL **Situació:** TREBALLS EN VORES DE TALÚS	1	3	3
2	CAIGUDA DE PERSONES AL MATEIX NIVELL **Situació:** ITINERARI OBRA APLECS DE MATERIAL	2	2	3
4	CAIGUDA D'OBJECTES PER MANIPULACIÓ O DE MATERIALS TRANSPORTATS **Situació:** TRANSPORT DE BETUMS, TERRES, QUITRANS...	1	2	2
6	TREPITJADES SOBRE OBJECTES **Situació:** TREPITJADES SOBRE ELEMENTS CALENTS. BETUMS, QUITRANS...	2	1	2
9	COPS AMB OBJECTES O EINES (TALLS) **Situació:** ÚS D'EINES MANUALS COPS AMB MAQUINÀRIA	1	2	2
10	PROJECCIÓ DE FRAGMENTS O PARTÍCULES **Situació:** TREBALLS DE COL·LOCACIÓ I ESTESA DE BETUMS, QUITRANS...	2	1	2
11	ATRAPAMENT PER O ENTRE OBJECTES **Situació:** MAQUINÀRIA PRÒPIA DE L'OBRA	1	2	2
12	ATRAPAMENT PER BOLCADA DE MÀQUINES, TRACTORS O VEHICLES **Situació:** MAQUINÀRIA DE COMPACTACIÓ EN LA PROXIMITAT DE LES VORES DEL TALÚS	1	3	3
13	SOBREESFORÇOS **Situació:** ÚS D'EINES MANUALS	2	2	3
14	EXPOSICIÓ A CONDICIONS AMBIENTALS EXTREMES **Situació:** TREBALLS A L'EXTERIOR	1	2	2
15	CONTACTES TÈRMICS **Situació:** COL·LOCACIÓ DE BETUMS	2	2	3
16	EXPOSICIÓ A CONTACTES ELÈCTRICS **Situació:** CONTACTES DIRECTES I INDIRECTES CONTACTES AMB INSTAL·LACIONS EXISTENTS	1	2	2
17	INHALACIÓ O INGESTIÓ DE SUBSTANCIES NOCIVES **Situació:** POLS DE LA CIRCULACIÓ DE VEHICLES POLS DE SITGES DE CIMENT	2	1	2
25	ATROPELLAMENTS O COPS AMB VEHICLES **Situació:** CIRCULACIÓ ALIENA I PRÒPIA DE L'OBRA	1	3	3
27	EXPOSICIÓ A VIBRACIONS **Situació:** MAQUINÀRIA	1	2	2

P: Probabilitat (1,2,3) / G: Gravetat (1,2,3) / A: Avaluació (1,2,3,4,5)

MESURES PREVENTIVES

Codi	Descripció	Riscos
I0000002	Planificar els treballs per a mantenir el màxim de temps possible les proteccions	1
I0000003	Itineraris preestablerts i balissats per al personal	1
I0000004	Revisió i manteniment periòdic de SPC	1
I0000013	Ordre i neteja	2 /6 /17
I0000014	Preparació i manteniment de les superfícies de treball	2 /6
I0000015	Organització de les zones de pas i emmagatzematge	2 /6
I0000026	Planificació de recorreguts i maniobres per a màquines i camions	4
I0000027	Elecció dels mitjans auxiliars de manteniment	4
I0000028	Impedir l'accés de personal dins del radi d'acció de càrregues suspeses	4
I0000031	Per a la manipulació de materials voluminosos i/o pesats, solicitar un procediment de treball específic	4
I0000038	Substituir lo manual per lo mecànic	9 /10 /15
I0000039	Planificació de compra i programa de manteniment d'eines	9
I0000040	Formació de l'operari en l'ús i manteniment d'eines	9 /11 /12
I0000042	Evitar processos de manipulació de materials a obra	9
I0000045	Formació	10 /13
I0000051	Adequació dels recorreguts de la maquinària	12
I0000053	Procediment d'utilització de la maquinària	12 /15
I0000055	Elecció dels equips de manteniment	13
I0000060	Suspensió de les feines en condicions extremes	14
I0000061	Rotació dels llocs de treball	27
I0000067	No treballar al costat de linies elèctriques amb cables nusos	16
I0000068	Elecció i manteniment de les eines elèctriques	16
I0000069	Formació i habilitació específica per a cada eina	16
I0000070	Compliment del REBT pel que fa a equips de protecció	16
I0000071	Revisió de la posta a terra	16
I0000073	Disposar de quadres elèctrics secundaris	16
I0000074	Reg de les zones de treball	17
I0000084	Talls amb serra de trepar per via humida, amb proteccións integrades	10
I0000086	Substituir els materials amb substàncies nocives	17
I0000103	Planificació de les àrees de treball	25
I0000104	Accessos i circulació independents per a personal i maquinària	25
I0000105	Anivellar la maquinària per a la realització de l'activitat	25
I0000106	El personal no ha de descansar al costat de màquines aturades	25
I0000107	Limitació de la velocitat dels vehicles	25
I0000110	Eliminar vibracions en origen	27
I0000152	Utilitzar mitjans mecànics(grues, transpalets, plataformes elevadores) per manipular càrregues	13
I0000154	Verificar nivell lumínic mínim (250 lux) a itineraris i llocs de treball	2 /6 /9 /25
I0000155	Controlar la temperatura i velocitat del vent als llocs de treball	14
I0000161	Verificar que les connexions de les màquines es facin amb endolls reglamentaris	16

G08.G02 PECES (PEDRA, CERÀMICA, MORTER, ETC.)

EXECUCIÓ I MANTENIMENT DE PAVIMENTS DISCONTINUS

Avaluació de riscos

Id	Risc	P	G	A
2	CAIGUDA DE PERSONES AL MATEIX NIVELL **Situació:** ITINERARI D'OBRA IRREGULARITAT DE LA ZONA DE TREBALL	2	1	2
4	CAIGUDA D'OBJECTES PER MANIPULACIÓ O DE MATERIALS TRANSPORTATS **Situació:** TRANSPORT DE MATERIAL MANIPULACIÓ DE BLOCS DE PEDRA	2	1	2
6	TREPITJADES SOBRE OBJECTES **Situació:** ITINERARI D'OBRA APLECS DE MATERIAL	2	1	2
9	COPS AMB OBJECTES O EINES (TALLS) **Situació:** ÚS D'EINES MANUALS	2	1	2
10	PROJECCIÓ DE FRAGMENTS O PARTÍCULES **Situació:** TALL EN SEC DE PECES, PEDRES RETIRADA DE RUNA	1	2	2
12	ATRAPAMENT PER BOLCADA DE MÀQUINES, TRACTORS O VEHICLES **Situació:** TREBALLS DE COL·LOCACIÓ DE MATERIAL PRÒXIM A TALUSSOS	1	2	2
13	SOBREESFORÇOS **Situació:** MANIPULACIÓ DE MATERIALS ÚS D'EINES MANUALS	2	1	2
14	EXPOSICIÓ A CONDICIONS AMBIENTALS EXTREMES **Situació:** TREBALLS A L'EXTERIOR	1	2	2
16	EXPOSICIÓ A CONTACTES ELÈCTRICS **Situació:** CONTACTES DIRECTES I INDIRECTES EXISTENCIA D'INSTAL·LACIONS SOTERRADES DESCÀRREGA DE MATERIAL	1	3	3
17	INHALACIÓ O INGESTIÓ DE SUBSTANCIES NOCIVES **Situació:** POLS DE TERRES CONFECCIÓ DE MORTER TALL DE PEDRA, CERÀMICA	2	1	2
18	CONTACTES AMB SUBSTANCIES NOCIVES (CÀUSTIQUES, CORROSIVES, IRRITANTS O AL·LERGÈNIQUES) **Situació:** CONTACTES AMB MORTER (CIMENT)	2	1	2
25	ATROPELLAMENTS O COPS AMB VEHICLES **Situació:** CIRCULACIÓ ALIENA I PRÒPIA D'OBRA FEINES DE MANTENIMIENT	2	2	3
26	EXPOSICIÓ A SOROLLS **Situació:** MAQUINÀRIA	2	1	2

P: Probabilitat (1,2,3) / G: Gravetat (1,2,3) / A: Avaluació (1,2,3,4,5)

MESURES PREVENTIVES

Codi	Descripció	Riscos
I0000013	Ordre i neteja	2 /6 /17
I0000014	Preparació i manteniment de les superfícies de treball	2 /6
I0000015	Organització de les zones de pas i emmagatzematge	2 /6
I0000025	Planificació d'àrees i llocs de treball	4
I0000026	Planificació de recorreguts i maniobres per a màquines i camions	4
I0000027	Elecció dels mitjans auxiliars de manteniment	4
I0000028	Impedir l'accés de personal dins del radi d'acció de càrregues suspeses	4
I0000030	Suspendre i aixecar les càrregues dins de l'envolcall o fleixos originals	4
I0000031	Per a la manipulació de materials voluminosos i/o pesats, solicitar un procediment de treball específic	4
I0000033	Solicitar habilitació professional del personal encarregat del manteniment de l'obra	4
I0000038	Substituir lo manual per lo mecànic	9 /10
I0000039	Planificació de compra i programa de manteniment d'eines	9
I0000040	Formació de l'operari en l'ús i manteniment d'eines	9 /12 /13
I0000041	Substituir la fabricació a obra per la prefabricació a taller	9
I0000042	Evitar processos de manipulació de materials a obra	9
I0000044	Evitar processos de tallat de materials a l'obra	10
I0000045	Formació	10 /18
I0000046	Evitar processos d'ajust en obra	10
I0000051	Adequació dels recorreguts de la maquinària	12
I0000053	Procediment d'utilització de la maquinària	12
I0000055	Elecció dels equips de manteniment	13
I0000056	Paletització i eines ergonòmiques	13
I0000059	Elecció dels materials alternatius poc pessats i més manegables	13
I0000060	Suspensió de les feines en condicions extremes	14
I0000061	Rotació dels llocs de treball	17
I0000062	Planificar els treballs per a realitzar-los en zones protegides	14 /26
I0000067	No treballar al costat de linies elèctriques amb cables nusos	16
I0000068	Elecció i manteniment de les eines elèctriques	16
I0000069	Formació i habilitació específica per a cada eina	16
I0000070	Compliment del REBT pel que fa a equips de protecció	16
I0000071	Revisió de la posta a terra	16
I0000072	Realitzar els treballs sobre superfícies seques	16
I0000073	Disposar de quadres elèctrics secundaris	16
I0000074	Reg de les zones de treball	17
I0000076	Reconeixement dels materials a enderrocar	17
I0000078	Evitar processos de divissió de material en sec	17
I0000080	Elecció dels materials al disseny del projecte	17
I0000084	Talls amb serra de trepar per via humida, amb proteccións integrades	17
I0000086	Substituir els materials amb substàncies nocives	17 /18
I0000103	Planificació de les àrees de treball	25
I0000104	Accessos i circulació independents per a personal i maquinària	25
I0000105	Anivellar la maquinària per a la realització de l'activitat	25
I0000107	Limitació de la velocitat dels vehicles	25
I0000108	Eliminar el soroll en origen	26
I0000152	Utilitzar mitjans mecànics(grues, transpalets, plataformes elevadores) per manipular càrregues	4
I0000154	Verificar nivell lumínic mínim (250 lux) a itineraris i llocs de treball	2 /6 /25
I0000155	Controlar la temperatura i velocitat del vent als llocs de treball	14
I0000157	Control del nivell sonor amb sonómetre portàtil	26
I0000161	Verificar que les connexions de les màquines es facin amb endolls reglamentaris	16

G12 CANONADES PER A GASOS I FLUIDS
G12.G01 TUBS MUNTATS SUPERFICIALMENT

TUBS MUNTATS SUPERFICIALMENT

Avaluació de riscos

Id	Risc	P	G	A
1	CAIGUDA DE PERSONES A DIFERENT NIVELL **Situació:** TREBALLS EN ALÇADA PER AL MUNTATGE D'EQUIPS (DIPÒSITS, VÀLVULES,ETC.)	2	3	4
2	CAIGUDA DE PERSONES AL MATEIX NIVELL **Situació:** ITINERARIS A OBRA	1	2	2
4	CAIGUDA D'OBJECTES PER MANIPULACIÓ O DE MATERIALS TRANSPORTATS **Situació:** EN MANIPULACIÓ D'EINES I EQUIPS EN MANTENIMENT DE MATERIAL	1	3	3
6	TREPITJADES SOBRE OBJECTES **Situació:** EN ITINERARIS A OBRA	2	1	2
9	COPS AMB OBJECTES O EINES (TALLS) **Situació:** AMB EQUIPS, EINES EN PROCÉS DE DESEMBALATGE D'EQUIPS	3	1	3
10	PROJECCIÓ DE FRAGMENTS O PARTÍCULES **Situació:** PER ÚS DE RADIAL EN PROVES DE CÀRREGA FIXACIÓ DE SUPORTS SOLDADURA ELÈCTRICA	3	2	4
11	ATRAPAMENT PER O ENTRE OBJECTES **Situació:** EN LA COL.LOCACIÓ D'ELEMENTS PESANTS (DIPÒSITS)	2	2	3
12	ATRAPAMENT PER BOLCADA DE MÀQUINES, TRACTORS O VEHICLES **Situació:** EN LA COL.LOCACIÓ D'ELEMENTS PESANTS (DIPÒSITS)	1	3	3
13	SOBREESFORÇOS **Situació:** MANIPULACIÓ MANUAL	2	2	3
14	EXPOSICIÓ A CONDICIONS AMBIENTALS EXTREMES **Situació:** TREBALLS A L'EXTERIOR I LLOCS TANCATS	2	2	3
15	CONTACTES TÈRMICS **Situació:** SOLDADURES PER FLUIDS CALENTS	2	2	3
16	EXPOSICIÓ A CONTACTES ELÈCTRICS **Situació:** CONTACTES DIRECTES I INDIRECTES	1	3	3
17	INHALACIÓ O INGESTIÓ DE SUBSTANCIES NOCIVES **Situació:** GASOS SOLDADURA ELÈCTRICA FUITES DE GAS GASOS DE COMBUSTIÓ EN LLOCS TANCATS ÚS DE RADIAL	2	3	4
18	CONTACTES AMB SUBSTANCIES NOCIVES (CÀUSTIQUES, CORROSIVES, IRRITANTS O AL·LERGÈNIQUES) **Situació:** COLES LIQUATS DEL PETROLI	1	2	2
20	EXPLOSIONS **Situació:** OXIACETILÈ PROVES DE CÀRREGA RECIPIENTS A PRESSIÓ	1	3	3
21	INCENDIS **Situació:** PER ESPURNES EN PROCÉS DE PURGATGE PER FUITES DE COMBUSTIBLE PER TREBALLS DE SOLDADURA	1	3	3

P: Probabilitat (1,2,3) / G: Gravetat (1,2,3) / A: Avaluació (1,2,3,4,5)

MESURES PREVENTIVES

Codi	Descripció	Riscos
I0000003	Itineraris preestablerts i balissats per al personal	1
I0000004	Revisió i manteniment periòdic de SPC	1
I0000006	Disseny i estudi de les mesures preventives en fase de projecte	1
I0000007	Adoptar les mesures preventives necessàries per al manteniment correcte posterior	1
I0000012	Assegurar les escales de mà	1
I0000013	Ordre i neteja	2 /6 /17
I0000014	Preparació i manteniment de les superfícies de treball	2 /6
I0000015	Organització de les zones de pas i emmagatzematge	2 /6
I0000020	No realitzar treballs a la mateixa vertical	4
I0000025	Planificació d'àrees i llocs de treball	4
I0000026	Planificació de recorreguts i maniobres per a màquines i camions	4
I0000027	Elecció dels mitjans auxiliars de manteniment	4
I0000028	Impedir l'accés de personal dins del radi d'acció de càrregues suspeses	4
I0000029	No balancejar les càrregues suspeses	4
I0000030	Suspendre i aixecar les càrregues dins de l'envolcall o fleixos originals	4 /11
I0000031	Per a la manipulació de materials voluminosos i/o pesats, solicitar un procediment de treball específic	4
I0000033	Solicitar habilitació professional del personal encarregat del manteniment de l'obra	4
I0000038	Substituir lo manual per lo mecànic	9
I0000039	Planificació de compra i programa de manteniment d'eines	9 /11
I0000040	Formació de l'operari en l'ús i manteniment d'eines	9
I0000042	Evitar processos de manipulació de materials a obra	9
I0000044	Evitar processos de tallat de materials a l'obra	10
I0000045	Formació	10 /12 /13 /18 /21
I0000046	Evitar processos d'ajust en obra	10
I0000047	Planificació i procediments per a la càrrega i descàrrega de materials	11
I0000050	No treballar ni estar al radi d'acció de les càrregues suspeses	11
I0000051	Adequació dels recorreguts de la maquinària	12
I0000053	Procediment d'utilització de la maquinària	12
I0000054	Ús de recolzaments hidràulics	12
I0000055	Elecció dels equips de manteniment	13
I0000056	Paletització i eines ergonòmiques	13
I0000058	Adaptar la feina a les característiques individuals de la persona que la realitza	13
I0000059	Elecció dels materials alternatius poc pessats i més manegables	13
I0000060	Suspensió de les feines en condicions extremes	14
I0000061	Rotació dels llocs de treball	14 /17
I0000062	Planificar els treballs per a realitzar-los en zones protegides	14
I0000065	Evitar procés de soldadura a l'obra	15
I0000067	No treballar al costat de linies elèctriques amb cables nusos	16
I0000068	Elecció i manteniment de les eines elèctriques	16
I0000069	Formació i habilitació específica per a cada eina	16
I0000070	Compliment del REBT pel que fa a equips de protecció	16
I0000071	Revisió de la posta a terra	16
I0000072	Realitzar els treballs sobre superfícies seques	16
I0000073	Disposar de quadres elèctrics secundaris	16
I0000078	Evitar processos de divissió de material en sec	17
I0000079	Realitzar els treballs a l´aire lliure, sempre a sotavent	17
I0000080	Elecció dels materials al disseny del projecte	17
I0000082	Aïllament del procés	17
I0000083	Dispositius d'alarma	17
I0000085	Ventilació de les zones de treball	17
I0000086	Substituir els materials amb substàncies nocives	17 /18
I0000091	No soldar sobre contenidors de materials inflamables o explosius (pintures, dissolvents, etc)	20
I0000092	Utilitzar aigua sabonosa per a detectar fuites de gas	20
I0000093	Evitar unions de mangueres amb filferros	20
I0000094	Revisió periòdica dels equips de treball	20
I0000095	Impedir el contacte de l'acetilè amb el coure	20
I0000096	No fumar	20
I0000099	Establir una zona de protecció de radi 10 m, en treballs de soldadura i tall amb serra radial	20 /21
I0000151	Per treballs en alçada utilitzar plataformes elevadores mecàniques o hidràuliques	1 /4 /13

I0000152	Utilitzar mitjans mecànics(grues, transpalets, plataformes elevadores) per manipular càrregues	4 /13
I0000154	Verificar nivell lumínic mínim (250 lux) a itineraris i llocs de treball	2 /6 /9
I0000155	Controlar la temperatura i velocitat del vent als llocs de treball	14
I0000161	Verificar que les connexions de les màquines es facin amb endolls reglamentaris	16
I0000165	En manipular sistemes elèctrics, connexions, etc, verificar que les linies no estan en tensió	21

G12.G02 TUBS MUNTATS SOTERRATS

TUBS MUNTATS SOTERRATS

Avaluació de riscos

Id	Risc	P	G	A
1	CAIGUDA DE PERSONES A DIFERENT NIVELL **Situació:** TREBALLS EN ALÇADA PER AL MUNTATGE D'EQUIPS (DIPÒSITS, VÀLVULES,ETC.)	2	3	4
2	CAIGUDA DE PERSONES AL MATEIX NIVELL **Situació:** ITINERARIS A OBRA	1	2	2
4	CAIGUDA D'OBJECTES PER MANIPULACIÓ O DE MATERIALS TRANSPORTATS **Situació:** EN MANIPULACIÓ D'EINES I EQUIPS EN MANTENIMENT DE MATERIAL	1	3	3
6	TREPITJADES SOBRE OBJECTES **Situació:** EN ITINERARIS A OBRA	2	1	2
9	COPS AMB OBJECTES O EINES (TALLS) **Situació:** AMB EQUIPS, EINES EN PROCÉS DE DESEMBALATGE D'EQUIPS	3	1	3
10	PROJECCIÓ DE FRAGMENTS O PARTÍCULES **Situació:** PER ÚS DE RADIAL EN PROVES DE CÀRREGA FIXACIÓ DE SUPORTS SOLDADURA ELÈCTRICA	3	2	4
11	ATRAPAMENT PER O ENTRE OBJECTES **Situació:** EN LA COL.LOCACIÓ D'ELEMENTS PESANTS (DIPÒSITS)	2	2	3
12	ATRAPAMENT PER BOLCADA DE MÀQUINES, TRACTORS O VEHICLES **Situació:** EN LA COL.LOCACIÓ D'ELEMENTS PESANTS (DIPÒSITS)	1	3	3
13	SOBREESFORÇOS **Situació:** MANIPULACIÓ MANUAL	2	2	3
14	EXPOSICIÓ A CONDICIONS AMBIENTALS EXTREMES **Situació:** TREBALLS A L'EXTERIOR I LLOCS TANCATS	2	2	3
15	CONTACTES TÈRMICS **Situació:** SOLDADURES PER FLUIDS CALENTS	2	2	3
16	EXPOSICIÓ A CONTACTES ELÈCTRICS **Situació:** CONTACTES DIRECTES I INDIRECTES	1	3	3
17	INHALACIÓ O INGESTIÓ DE SUBSTANCIES NOCIVES **Situació:** GASOS SOLDADURA ELÈCTRICA FUITES DE GAS GASOS DE COMBUSTIÓ EN LLOCS TANCATS ÚS DE RADIAL	2	3	4
18	CONTACTES AMB SUBSTANCIES NOCIVES (CÀUSTIQUES, CORROSIVES, IRRITANTS O AL·LERGÈNIQUES) **Situació:** COLES LIQUATS DEL PETROLI	1	2	2
20	EXPLOSIONS **Situació:** OXIACETILÈ PROVES DE CÀRREGA RECIPIENTS A PRESSIÓ	1	3	3
21	INCENDIS **Situació:** PER ESPURNES EN PROCÉS DE PURGATGE PER FUITES DE COMBUSTIBLE PER TREBALLS DE SOLDADURA	1	3	3

P: Probabilitat (1,2,3) / G: Gravetat (1,2,3) / A: Avaluació (1,2,3,4,5)

MESURES PREVENTIVES

Codi	Descripció	Riscos
I0000003	Itineraris preestablerts i balissats per al personal	1
I0000004	Revisió i manteniment periòdic de SPC	1
I0000006	Disseny i estudi de les mesures preventives en fase de projecte	1
I0000007	Adoptar les mesures preventives necessàries per al manteniment correcte posterior	1
I0000012	Assegurar les escales de mà	1
I0000013	Ordre i neteja	2 /6 /17
I0000014	Preparació i manteniment de les superfícies de treball	2 /6
I0000015	Organització de les zones de pas i emmagatzematge	2 /6
I0000020	No realitzar treballs a la mateixa vertical	4
I0000025	Planificació d'àrees i llocs de treball	4
I0000026	Planificació de recorreguts i maniobres per a màquines i camions	4
I0000027	Elecció dels mitjans auxiliars de manteniment	4
I0000028	Impedir l'accés de personal dins del radi d'acció de càrregues suspeses	4
I0000029	No balancejar les càrregues suspeses	4
I0000030	Suspendre i aixecar les càrregues dins de l'envolcall o fleixos originals	4 /11
I0000031	Per a la manipulació de materials voluminosos i/o pesats, solicitar un procediment de treball específic	4
I0000033	Solicitar habilitació professional del personal encarregat del manteniment de l'obra	4
I0000038	Substituir lo manual per lo mecànic	9
I0000039	Planificació de compra i programa de manteniment d'eines	9 /11
I0000040	Formació de l'operari en l'ús i manteniment d'eines	9
I0000042	Evitar processos de manipulació de materials a obra	9
I0000044	Evitar processos de tallat de materials a l'obra	10
I0000045	Formació	10 /12 /13 /18 /21
I0000046	Evitar processos d'ajust en obra	10
I0000047	Planificació i procediments per a la càrrega i descàrrega de materials	11
I0000050	No treballar ni estar al radi d'acció de les càrregues suspeses	11
I0000051	Adequació dels recorreguts de la maquinària	12
I0000053	Procediment d'utilització de la maquinària	12
I0000054	Ús de recolzaments hidràulics	12
I0000055	Elecció dels equips de manteniment	13
I0000056	Paletització i eines ergonòmiques	13
I0000058	Adaptar la feina a les característiques individuals de la persona que la realitza	13
I0000059	Elecció dels materials alternatius poc pessats i més manegables	13
I0000060	Suspensió de les feines en condicions extremes	14
I0000061	Rotació dels llocs de treball	14 /17
I0000062	Planificar els treballs per a realitzar-los en zones protegides	14
I0000065	Evitar procés de soldadura a l'obra	15
I0000067	No treballar al costat de linies elèctriques amb cables nusos	16
I0000068	Elecció i manteniment de les eines elèctriques	16
I0000069	Formació i habilitació específica per a cada eina	16
I0000070	Compliment del REBT pel que fa a equips de protecció	16
I0000071	Revisió de la posta a terra	16
I0000072	Realitzar els treballs sobre superfícies seques	16
I0000073	Disposar de quadres elèctrics secundaris	16
I0000078	Evitar processos de divissió de material en sec	17
I0000079	Realitzar els treballs a l´aire lliure, sempre a sotavent	17
I0000080	Elecció dels materials al disseny del projecte	17
I0000082	Aïllament del procés	17
I0000083	Dispositius d'alarma	17
I0000085	Ventilació de les zones de treball	17
I0000086	Substituir els materials amb substàncies nocives	17 /18
I0000091	No soldar sobre contenidors de materials inflamables o explosius (pintures, dissolvents, etc)	20
I0000092	Utilitzar aigua sabonosa per a detectar fuites de gas	20
I0000093	Evitar unions de mangueres amb filferros	20
I0000094	Revisió periòdica dels equips de treball	20
I0000095	Impedir el contacte de l'acetilè amb el coure	20
I0000096	No fumar	20
I0000099	Establir una zona de protecció de radi 10 m, en treballs de soldadura i tall amb serra radial	20 /21
I0000152	Utilitzar mitjans mecànics(grues, transpalets, plataformes elevadores) per manipular	4 /11 /13

	càrregues	
I0000154	Verificar nivell lumínic mínim (250 lux) a itineraris i llocs de treball	2 /6 /9
I0000155	Controlar la temperatura i velocitat del vent als llocs de treball	14
I0000156	Detecció xarxes instal·lacions encastades o soterrades	16
I0000161	Verificar que les connexions de les màquines es facin amb endolls reglamentaris	16
I0000165	En manipular sistemes elèctrics, connexions, etc, verificar que les linies no estan en tensió	21

G17 VÀLVULES, BOMBES I GRUPS DE PRESSIÓ
G17.G01 VÀLVULES, BOMBES I GRUPS DE PRESSIÓ

INSTAL.LACIÓ DE VÀLVULES, BOMBES I GRUPS DE PRESSIÓ

Avaluació de riscos

Id	Risc	P	G	A
1	CAIGUDA DE PERSONES A DIFERENT NIVELL **Situació:** ITINERARIS A OBRA TREBALLS EN ALÇADA	1	3	3
2	CAIGUDA DE PERSONES AL MATEIX NIVELL **Situació:** ITINERARIS A OBRA ÀREA DE TREBALL MANCA D'IL.LUMINACIÓ	1	2	2
4	CAIGUDA D'OBJECTES PER MANIPULACIÓ O DE MATERIALS TRANSPORTATS **Situació:** MANIPULACIÓ I APLECS	1	3	3
6	TREPITJADES SOBRE OBJECTES **Situació:** ITINERARIS A OBRA ÀREA DE TREBALL MANCA D'IL.LUMINACIÓ	2	1	2
9	COPS AMB OBJECTES O EINES (TALLS) **Situació:** EINES	2	1	2
10	PROJECCIÓ DE FRAGMENTS O PARTÍCULES **Situació:** A L´AJUSTAR, COL.LOCAR, FIXAR ELEMENTS	2	1	2
13	SOBREESFORÇOS **Situació:** MANIPULACIÓ MANUAL	2	1	2
14	EXPOSICIÓ A CONDICIONS AMBIENTALS EXTREMES **Situació:** TREBALLS A L'EXTERIOR TREBALLS EN LOCALS TANCATS	1	1	1
16	EXPOSICIÓ A CONTACTES ELÈCTRICS **Situació:** CONTACTES DIRECTES I INDIRECTES	1	2	2

P: Probabilitat (1,2,3) / G: Gravetat (1,2,3) / A: Avaluació (1,2,3,4,5)

MESURES PREVENTIVES

Codi	Descripció	Riscos
I0000002	Planificar els treballs per a mantenir el màxim de temps possible les proteccions	1
I0000003	Itineraris preestablerts i balissats per al personal	1
I0000004	Revisió i manteniment periòdic de SPC	1
I0000007	Adoptar les mesures preventives necessàries per al manteniment correcte posterior	1
I0000013	Ordre i neteja	2 /6
I0000014	Preparació i manteniment de les superfícies de treball	2 /6
I0000015	Organització de les zones de pas i emmagatzematge	2 /6
I0000017	Als plans inclinats, treballar sobre superfícies rugoses i no lliscants	2
I0000025	Planificació d'àrees i llocs de treball	4
I0000026	Planificació de recorreguts i maniobres per a màquines i camions	4
I0000027	Elecció dels mitjans auxiliars de manteniment	4
I0000028	Impedir l'accés de personal dins del radi d'acció de càrregues suspeses	4
I0000029	No balancejar les càrregues suspeses	4
I0000030	Suspendre i aixecar les càrregues dins de l'envolcall o fleixos originals	4
I0000031	Per a la manipulació de materials voluminosos i/o pesats, solicitar un procediment de treball específic	4
I0000038	Substituir lo manual per lo mecànic	9 /10
I0000039	Planificació de compra i programa de manteniment d'eines	9
I0000040	Formació de l'operari en l'ús i manteniment d'eines	9
I0000041	Substituir la fabricació a obra per la prefabricació a taller	9
I0000044	Evitar processos de tallat de materials a l'obra	10
I0000045	Formació	10 /13
I0000046	Evitar processos d'ajust en obra	10
I0000055	Elecció dels equips de manteniment	13
I0000056	Paletització i eines ergonòmiques	13
I0000058	Adaptar la feina a les característiques individuals de la persona que la realitza	13
I0000059	Elecció dels materials alternatius poc pessats i més manegables	13
I0000060	Suspensió de les feines en condicions extremes	14
I0000061	Rotació dels llocs de treball	14
I0000062	Planificar els treballs per a realitzar-los en zones protegides	14
I0000063	En cas de vent, apuntalament i fixació de tots els elements inestables	14
I0000064	Suspensió de les feines a cobertes inclinades amb vent superior a 40 km/h	14
I0000067	No treballar al costat de linies elèctriques amb cables nusos	16
I0000068	Elecció i manteniment de les eines elèctriques	16
I0000069	Formació i habilitació específica per a cada eina	16
I0000070	Compliment del REBT pel que fa a equips de protecció	16
I0000071	Revisió de la posta a terra	16
I0000072	Realitzar els treballs sobre superfícies seques	16
I0000073	Disposar de quadres elèctrics secundaris	16
I0000151	Per treballs en alçada utilitzar plataformes elevadores mecàniques o hidràuliques	1
I0000152	Utilitzar mitjans mecànics(grues, transpalets, plataformes elevadores) per manipular càrregues	4
I0000154	Verificar nivell lumínic mínim (250 lux) a itineraris i llocs de treball	2 /6 /13
I0000155	Controlar la temperatura i velocitat del vent als llocs de treball	14
I0000158	Accessoris dielectrics (escala, banqueta, bastida, perxa de terra) si hi ha risc contacte elèctric	16
I0000159	Per manipular càrregues llargues amb grua, utilitzar biga de repartiment	4
I0000160	Traslladar materials amb la grua dins d'una caixa o sarcòfeg	4
I0000161	Verificar que les connexions de les màquines es facin amb endolls reglamentaris	16
I0000165	En manipular sistemes elèctrics, connexions, etc, verificar que les linies no estan en tensió	16

G20 JARDINERIA
G20.G01 MOVIMENTS DE TERRES I PLANTACIÓ

NIVELACIÓ DEL TERRENY, APORTACIÓ DE TERRA VEGETAL, EXCAVACIÓ D'ESCOSELLS, RASES I PLANTACIÓ D'ARBRES, ARBUSTS I SEMBRA

Avaluació de riscos

Id	Risc	P	G	A
1	CAIGUDA DE PERSONES A DIFERENT NIVELL **Situació:** CAIGUDES EN POUS I RASES	1	2	2
2	CAIGUDA DE PERSONES AL MATEIX NIVELL **Situació:** ITINERARIS D'OBRA IRREGULARITAT DE LA SUPERFÍCIE DE TREBALL	1	1	1
4	CAIGUDA D'OBJECTES PER MANIPULACIÓ O DE MATERIALS TRANSPORTATS **Situació:** OPERACIONS DE CÀRREGA I DESCÀRREGA DE ARBRES I MATERIALS	1	3	3
6	TREPITJADES SOBRE OBJECTES **Situació:** ITINERARIS D'OBRA ZONAS DE TREBALL	1	1	1
9	COPS AMB OBJECTES O EINES (TALLS) **Situació:** ÚS D'EINES MANUALS	1	2	2
12	ATRAPAMENT PER BOLCADA DE MÀQUINES, TRACTORS O VEHICLES **Situació:** DESPLAÇAMENTS DE MAQUINÀRIA PER DESPLOM DE TALUSSOS O INESTABILITAT DE SUPERFÍCIES DE TREBALL	1	3	3
13	SOBREESFORÇOS **Situació:** MANIPULACIÓ MANUAL DE CÀRREGUES PESADES	1	2	2
14	EXPOSICIÓ A CONDICIONS AMBIENTALS EXTREMES **Situació:** TREBALLS A L'EXTERIOR	1	1	1
17	INHALACIÓ O INGESTIÓ DE SUBSTANCIES NOCIVES **Situació:** POLS DE SUBSTÀNCIES D'ADOB O FITOSANITARIES POLS DE TERRES	1	2	2
18	CONTACTES AMB SUBSTANCIES NOCIVES (CÀUSTIQUES, CORROSIVES, IRRITANTS O AL·LERGÈNIQUES) **Situació:** TERRES ADOBADES, PRODUCTES QUÍMICS FITOSANITARIS	1	2	2
24	ACCIDENTS CAUSATS PER ÉSSERS VIUS **Situació:** MÚRIDS	1	2	2
25	ATROPELLAMENTS O COPS AMB VEHICLES **Situació:** VEHICLES ALIENS I PROPIS DE L'OBRA	1	3	3

P: Probabilitat (1,2,3) / G: Gravetat (1,2,3) / A: Avaluació (1,2,3,4,5)

MESURES PREVENTIVES

Codi	Descripció	Riscos
I0000002	Planificar els treballs per a mantenir el màxim de temps possible les proteccions	1
I0000003	Itineraris preestablerts i balissats per al personal	1
I0000004	Revisió i manteniment periòdic de SPC	1
I0000013	Ordre i neteja	2 /6 /17
I0000014	Preparació i manteniment de les superfícies de treball	2 /6
I0000015	Organització de les zones de pas i emmagatzematge	2 /6
I0000017	Als plans inclinats, treballar sobre superfícies rugoses i no lliscants	2
I0000020	No realitzar treballs a la mateixa vertical	4
I0000025	Planificació d'àrees i llocs de treball	4
I0000026	Planificació de recorreguts i maniobres per a màquines i camions	4
I0000027	Elecció dels mitjans auxiliars de manteniment	4
I0000028	Impedir l'accés de personal dins del radi d'acció de càrregues suspeses	4
I0000029	No balancejar les càrregues suspeses	4
I0000030	Suspendre i aixecar les càrregues dins de l'envolcall o fleixos originals	4
I0000031	Per a la manipulació de materials voluminosos i/o pesats, solicitar un procediment de treball específic	4
I0000038	Substituir lo manual per lo mecànic	9
I0000039	Planificació de compra i programa de manteniment d'eines	9
I0000040	Formació de l'operari en l'ús i manteniment d'eines	9 /12 /13
I0000045	Formació	9 /18
I0000051	Adequació dels recorreguts de la maquinària	12
I0000053	Procediment d'utilització de la maquinària	12
I0000054	Ús de recolzaments hidràulics	12
I0000055	Elecció dels equips de manteniment	13
I0000056	Paletització i eines ergonòmiques	13
I0000058	Adaptar la feina a les característiques individuals de la persona que la realitza	13
I0000060	Suspensió de les feines en condicions extremes	14
I0000061	Rotació dels llocs de treball	17
I0000062	Planificar els treballs per a realitzar-los en zones protegides	14
I0000074	Reg de les zones de treball	17
I0000076	Reconeixement dels materials a enderrocar	17
I0000078	Evitar processos de divissió de material en sec	17
I0000086	Substituir els materials amb substàncies nocives	17 /18
I0000101	Actuacions prèvies de desparasitació i desratització	24
I0000102	Procediment previ de treball	24
I0000103	Planificació de les àrees de treball	25
I0000104	Accessos i circulació independents per a personal i maquinària	25
I0000105	Anivellar la maquinària per a la realització de l'activitat	25
I0000106	El personal no ha de descansar al costat de màquines aturades	25
I0000107	Limitació de la velocitat dels vehicles	25
I0000152	Utilitzar mitjans mecànics(grues, transpalets, plataformes elevadores) per manipular càrregues	13
I0000154	Verificar nivell lumínic mínim (250 lux) a itineraris i llocs de treball	1 /2 /6 /25
I0000155	Controlar la temperatura i velocitat del vent als llocs de treball	14

28. ANNEX RECOMANACIONS COVID-19

ORIENTACIONS PREVENTIVES DAVANT EL COVID-19 A LES OBRES DE CONSTRUCCIÓ (Font Ministerio de Trabajo y Economía Social y Instituto Nacional de Seguridad y Salud en el Trabajo)

En aquest document es recull una selecció no exhaustiva de recomanacions i mesures, fonamentalment de caràcter organitzatiu, per garantir la protecció de la salut dels treballadors davant l'exposició a COVID-19 en les obres de construcció.

Prèviament, s'exposen algunes qüestions relacionades amb la gestió de la seguretat i salut laboral a les obres de construcció que s'han de tenir en compte a l'hora de valorar l'adopció de les mesures previstes en aquest document.

Consideracions essencials

• A causa de la pandèmia originada pel coronavirus SARS-CoV-2, l'activitat a les obres de construcció es va suspendre temporalment. Abans de la represa de la feina en les mateixes, s'han d'adoptar mesures per protegir els treballadors davant el contagi tenint en compte que aquestes afectaran, molt probablement, a les condicions tècniques i organitzatives de la feina, als terminis d'execució i als costos de l'obra. No obstant això, és essencial assumir aquests canvis extra- ordinaris, així com integrar les recomanacions i instruccions que en cada moment dictin les autoritats sanitàries, per tal de frenar la pandèmia i reduir el nombre d'afectats.

• Una de les característiques de les obres de construcció és la intervenció de nombroses figures en la gestió de la seguretat i salut laboral de les mateixes (promotor, coordinats-r en matèria de seguretat i salut, direcció facultativa, contractistes, subcontractistes, treballadors autònoms, etc.). És especialment rellevant, en la situació actual, la coordinació i cooperació entre totes elles, cadascuna des del paper que li correspongui exercir, per promoure, valorar, acordar, planificar, implantar i controlar les mesures extraordinàries que siguin necessàries per evitar el contagi per SARS-CoV-2.

• Com ja s'ha dit anteriorment, l'organització que s'havia previst en l'obra (prèviament a la pandèmia) haurà de ser modificada per adaptar-la a les noves circumstàncies. Aquestes modificacions, com qualsevol canvi que afecti l'organització de l'obra, hauran de quedar reflectides en el pla de seguretat i salut en el treball. D'aquesta manera, tots els intervinents en l'obra tindran constància i coneixeran les noves mesures que es van a implantar. Això no obstant, s'ha de buscar la fórmula que permeti dur a terme l'anterior amb la major celeritat possible. Així, es pot acordar entre les diferents figures (per exemple: mitjançant reunions telemàtiques) les accions més adequades per evitar el contagi en l'obra i recollir aquests acords en actes, protocols, etc. que poden ser incorporats a el pla de seguretat i salut en el treball. Ca- be remarcar, que el llibre d'incidències hauria de ser utilitzat, en aquests casos, per deixar constància de les modificacions de l'esmentat pla.

• L'anterior, amb les particularitats que correspongui, serà aplicable igualment a les obres que no requereixin la redacció d'un projecte.

• Un cop s'hagin realitzat els ajustos necessaris en l'organització de l'obra i, abans d'iniciar els treballs, s'haurà de garantir que es disposa dels mitjans materials (per exemple: senyalització, mampares de material transparent, etc.) que s'ha previst utilitzar i que tots els intervinents en l'obra estan correctament informats sobre les noves mesures que hagi estat necessari adoptar.

Mesures prèvies a l'inici de l'activitat

• El desplaçament a l'obra es realitzarà preferentment de forma individual.

• El servei sanitari de el servei de prevenció de riscos laborals (SPRL) de cada empresa inter- viniente en l'obra haurà d'avaluar l'existència de treballadors especialment sensibles a la infecció per SARS-CoV-2 i, en conseqüències, s'han de determinar les mesures de prevenció , adaptació i protecció addicionals necessàries.

• Es conscienciarà als treballadors sobre la importància de comunicar, el més aviat possible, si presenten símptomes compatibles amb la malaltia o, si escau, quan hagin estat en contacte estret amb persones que els presentin. A aquest efecte, en l'obra s'informarà als treballadors sobre quins són els símptomes de COVID-19.

• S'informarà i formarà els treballadors sobre els riscos derivats de SARS-CoV-2, amb especial atenció a les vies de transmissió, i les mesures de prevenció i protecció adoptades.

• Es consultarà els treballadors i es consideraran les seves propostes.

Mesures tècniques i organitzatives

• La transmissió de l'coronavirus SARS-CoV-2 pot produir-se bé per entrar en contacte directe amb una persona contagiada, bé per entrar en contacte amb superfícies o objectes contaminades. Per tant, s'han d'adoptar mesures per evitar les dues vies de transmissió. En aquest document s'exposen algunes possibles actuacions que es podrien dur a terme per evitar el contagi perquè, en cada obra en concret, es determini quines són les més adequades i viables. El que s'ha dit anteriorment s'ha d'entendre sense perjudici de qualsevol altra mesura que, en funció de les característiques dels treballs i / o emplaçament de l'obra, es consideri oportú adoptar, encara que no es trobi entre les opcions proposades en el present document.

• S'identificaran aquelles actuacions en l'obra que puguin realitzar-se sense necessitat de presència física a la mateixa, promovent altres formes de dur-les a terme (per exemple: les reunions de coordinació poden fer de manera telemàtica, el coordinador en matèria de seguretat i salut en el treball i / o la direcció facultativa poden donar algunes de les instruccions per telèfon / correu electrònic, fins i tot utilitzar eines

audiovisuals per comprovar que les instruccions s'han dut a terme). Quan s'hagin de visitar l'obra, es planificarà de manera que es minimitzi el contacte amb altres persones.

• En cas de ser necessaris desplaçaments en vehicle per l'obra, es limitarà el nombre de persones que ocupen el vehicle simultàniament tractant de mantenir la distància social recomanada, augmentant la freqüència dels desplaçaments si fos necessari.

• En la mesura que es pugui, es minimitzarà la concurrència en l'obra a fi de reduir el nombre de persones afectades en cas de contagi (per exemple: espaiant els treballs en el temps de manera que es redueixi la coincidència de treballadors, encara que això impliqui ampliar els terminis d'execució).

• S'organitzaran els treballs de forma que es mantingui una distància de seguretat de 2 metres entre treballadors. Alguns dels ajusts que podrien valorar són: reubicació dels llocs de treball dins l'obra, posposar alguns treballs per evitar la coincidència en el mateix espai i al mateix temps, assignar horaris específics per a cada activitat i treballador per àrees de l'obra, etc...

• Això implica haver de revisar la programació de l'obra i analitzar quines activitats de les que estava previst realitzar simultàniament podran seguir duent-se a terme d'acord amb el que s'ha planificat o, en cas contrari, haurà d'adaptar-la programació inicial de l'obra perquè les mateixes puguin executar-se mantenint la distància social recomanada.

• Quan l'anterior no resulti factible, es valorarà la instal·lació de barreres físiques com mampares de materials transparents (plàstic dur rígid, metacrilat, vidre o, en defecte dels anteriors, plàstic dur flexible -generalment subministrat en rollos-) per no obstaculitzar la visibilitat dels treballadors resistents a trencament per impacte i fàcils de netejar i desinfectar. Han de disposar, si cal, d'elements que les facin fàcilment identificables per evitar risc de cops o xocs.

• Quan estigués prevista l'execució d'una determinada tasca per part de diversos treballa- dors i no resulti viable mantenir la separació de 2 m entre ells ni la instal·lació de barreres físiques per separar-los, s'estudiaran altres opcions per fer-la (per exemple: de forma mecanitzada o utilitzant equips de treball que permetin que els treballadors estiguin prou allunyats). Quan no sigui possible aplicar cap de les opcions assenyalades anteriorment, d'acord amb la informació recollida mitjançant l'avaluació de riscos laborals, s'estudiaran altres alternatives de protecció adequades (com pot ser el cas de l'ús d'equips de protecció personal). Si cap de les mesures indicades resultés factible, es valorarà l'ajornament de l'execució de la tasca fins que la situació de crisi originada pel SARS-CoV-2 remeti i així ho determinin les autoritats sanitàries.

• De la mateixa manera s'organitzarà l'ús de les zones comunes (menjador, lavabos, vestuaris, etc.) per garantir que puguin respectar les distàncies de seguretat en tot moment. Si fos necessari, s'habilitaran més zones comuns o s'instal·laran barreres de separació físiques, com mampares de materials transparents (plàstic dur rígid, metacrilat, vidre o, en defecte dels anteriors, plàstic dur flexible -generalment subministrat en rotllos-) per no obstaculitzar la visibilitat dels treballadors. Els materials seran resistents al trencament per impacte i fàcils de netejar i desinfectar. Han de disposar, si cal, d'elements que les facin fàcilment identificables per evitar risc de cops o xocs. Les zones comunes s'han de desinfectar periòdicament, preferiblement entre usos.

• Es recomana l'ús individualitzat d'eines i altres equips de treball han de desinfectar després de la seva utilització. Quan l'ús d'eines o altres equips no sigui exclusiu d'un sol treballador, es desinfectaran entre usos. En aquells casos en què s'hagin llogat equips de treball (per exemple: PEMP, bastides, maquinària per a moviment de terres, etc.), serà imprescindible la desinfecció dels mateixos abans de la seva utilització en l'obra i després del mateix per evitar la propagació de virus entre diferents obres. S'ha d'acordar amb les empreses de lloguer d'equips de treball qui es responsabilitza d'aquesta desinfecció i amb quins productes s'ha de fer.

• En aquelles obres que es realitzin en un recinte tancat, aquest s'ha de ventilar periòdicament.

• S'adoptaran mesures perquè únicament accedeixi a l'obra personal autoritzat i s'establiran els mitjans d'informació necessaris (per exemple, cartells, notes informatives, megafonia, etc.) per garantir que totes les persones que accedeixin coneixen i assumeixen les mesures adoptades per evitar contagis.

• S'adoptaran mesures per evitar el contagi en aquelles situacions en què personal aliè a l'obra hagi de accedir necessàriament a la mateixa, bé mantenint la distància recomanada, bé mitjançant separacions físiques. Concretament, per al cas de la recepció de materials en l'obra poden adoptar, entre altres, les següents mesures:

- S'informarà, amb antelació suficient, als subministradors de material sobre aquelles mesures que s'hagin adoptat excepcionalment en l'obra en relació amb la recepció de mercaderia i altres generals que hagin de conèixer.
- Es organitzarà la recepció dels materials perquè no coincideixin diferents subministradors en l'obra.
- Es realitzarà la descàrrega de material en zones específiques de l'obra evitant la concurrència amb els treballadors de la mateixa (excepte amb els quals sigui imprescindible).
- Quan sigui personal de l'obra qui descarregui el material, el conductor haurà de romandre a la cabina de el vehicle.
- Quan sigui el transportista el que realitzi la càrrega / descàrrega de la mercaderia, aquesta es disposarà en llocs específics per dur a terme aquesta operació sense entrar en contacte amb cap persona de l'obra o mantenint una distància de 2 metres.

 Es fomentarà, en tot cas, la descàrrega mecanitzada de el material havent d'evitar l'ús dels equips destinats a tal fi per part de diversos treballadors o havent de netejar-se i desinfectar aquests adequadament després de cada ús. Això s'aplicarà, igualment, en aquells casos en què es cedeixin els equips a la transportista perquè sigui ell mateix qui els utilitzi.

 S'acordaran amb el subministrador de material, prèviament, formes alternatives per al lliurament i recepció dels albarans que evitin el contacte amb personal de l'obra (per exemple: correu electrònic, telèfon, etc.).

• Per a la desinfecció de les superfícies i equips, s'utilitzaran dilucions de lleixiu comercial (20-30 ml aprox. En 1 litre d'aigua), d'alcohol (al menys 70 º) o altres virucides autoritzats .

• Els treballadors han de cooperar en les mesures preventives adoptades.

• Amb caràcter general, no serà necessari l'ús d'EPI addicionals als requerits per l'activitat laboral.

Higiene personal

Es reforçaran les següents mesures:

• Rentat freqüent de mans amb aigua i sabó o solució hidroalcohòlica.

• Cobrir-se el nas i la boca a la tossir i esternudar amb un mocador d'un sol ús.

• Evitar tocar-se ulls, nas i boca.

• S'evitarà fumar, beure o menjar sense rentar-se prèviament les mans.

• Es facilitarà el material necessari perquè els treballadors reforcin les mesures d'higiene personal al llarg de la jornada podent lliurar, a aquest efecte, un kit personal (aigua i sabó o gel hidroalcohòlic, mocadors d'un sol ús, etc.).

• De la mateixa manera, es col·locaran a les zones comunes gels hidroalcohòlics i mocadors d'un sol ús, així com contenidors amb tapa i obertura de pedal per als mocadors usats.

Aquest document té en compte tota la informació publicada per les autoritats competents fins a la data de la seva elaboració. Es destaquen els següents documents de referència:

- Procedimiento de actuación para los servicios de prevención de riesgos laborales frente a la exposición al nuevo coronavirus (SARS -COV-2). Ministerio de Sanidad (https://www.mscbs.gob.es/en/profesionales/saludPublica/ccayes/alertasActual/nCov-China/home.htm)

- Procedimiento de actuación frente a casos de infección por el nuevo coronavirus (SARS -COV-2). Ministerio de Sanidad .
(https://www.mscbs.gob.es/en/profesionales/saludPublica/ccayes/alertasActual/nCov-China/home.htm)

- Manejo domiciliario del COVID -19. Ministerio de Sanidad.
(https://www.mscbs.gob.es/en/profesionales/saludPublica/ccayes/alertasActual/nCov-China/home.htm)

- Medidas higiénicas para la prevención de contagios del COVID -19. Ministerio de Sanidad.
(https://www.mscbs.gob.es/en/profesionales/saludPublica/ccayes/alertasActual/nCov-China/home.htm)

- Prevención de riesgos laborales vs. COVID -19 - Compendio no exhaustivo de fuentes de información -. Instituto Nacional de Seguridad y Salud en el Trabajo (INSST).
(https://www.insst.es/)

29. SIGNATURES

Aiguaviva, setembre de 2024

El redactor del projecte,



Oscar Soria García

Enginyer Industrial

Col·legiat núm. 19.794

ABM, Serveis d'Enginyeria i Consulting, S. L.

APÈNDIX: JUSTIFICACIÓ DE PREUS

JUSTIFICACIÓ DE PREUS

MA D'OBRA

CODI	UA	DESCRIPCIÓ	PREU	
A01H1000	h	Coordinador d'activitats preventives	30.30000	€
A01H2000	h	Oficial 1a per a seguretat i salut	28.61000	€
A01H3000	h	Ajudant per a seguretat i salut	25.40000	€
A01H4000	h	Manobre per a seguretat i salut	23.88000	€

Projecte constructiu de la renovació de la xarxa d´aigua potable (fases 1,2 i 3) per a millorar-ne
l´eficiència
Estudi de Sguretat i Salud

JUSTIFICACIÓ DE PREUS

MAQUINÀRIA

CODI	UA	DESCRIPCIÓ	PREU	
C1Z13500	h	Camió grua de 5 t per a seguretat i salut	60.90000	€

JUSTIFICACIÓ DE PREUS

MATERIALS

CODI	UA	DESCRIPCIÓ	PREU	
B0AC112D	m	Cable d'acer galvanitzat, rígid, de 9 mm de diàmetre i de composició 1x7+0	1.02000	€
B0DZDZ40	m	Fleix, per a seguretat i salut	0.23000	€
B0DZSM0K	u	Tub metàl·lic de 2,3´´ de diàmetre, per a 150 usos, per a seguretat i salut	0.12000	€
B1411111	u	Casc de seguretat per a ús normal, contra cops, de polietilè amb un pes màxim de 400 g, homologat segons UNE-EN 812	6.21000	€
B1421110	u	Ulleres de seguretat antiimpactes estàndard, amb muntura universal, amb visor transparent i tractament contra l'entelament, homologades segons UNE-EN 167 i UNE-EN 168	7.09000	€
B142CD70	u	Pantalla facial per a protecció de riscs mecànics, amb visor de malla de reixeta metàl·lica, per acoblar al casc amb arnès abatible, homologada segons UNE-EN 1731	9.68000	€
B1431101	u	Protector auditiu de tap d'escuma, homologat segons UNE-EN 352-2 i UNE-EN 458	0.23000	€
B1432012	u	Protector auditiu d'auricular, acoblat al cap amb arnès i orelleres antisoroll, homologat segons UNE-EN 352-1 i UNE-EN 458	14.67000	€
B1445003	u	Mascareta de protecció respiratòria, homologada segons UNE-EN 140	1.47000	€
B145C002	u	Parella de guants de protecció contra riscs mecànics comuns de construcció nivell 3, homologats segons UNE-EN 388 i UNE-EN 420	8.03000	€
B145E003	u	Parella de guants contra agents químics i microorganismes, homologats segons UNE-EN 374 - 1	2.85000	€
B1461164	u	Parella de botes d'aigua de PVC de canya alta, per posada en obra del formigó, amb plantilla metàl·lica, amb sola antilliscant i folrades de niló rentable, homologades segons UNE-EN ISO 20344, UNE-EN ISO 20345, UNE-EN ISO 20346 i UNE-EN ISO 20347	26.10000	€
B1474600	u	Cinturó antivibració, ajustable i de teixit transpirable	18.08000	€
B147K602	u	Sistema de subjecció en posició de treball i prevenció de pèrdua d'equilibri, compost d'una banda de cintura, sivella, recolzament dorsal, elements d'enganxament, connector, element d'amarrament del sistema d'ajust de longitud, homologat segons UNE-EN 358, UNE-EN 362, UNE-EN 354 i UNE-EN 364/AC	34.91000	€
B147L005	u	Aparell d'ancoratge per a equip de protecció individual contra caiguda d'alçada, homologat segons UNE-EN 795	19.88000	€
B147M007	u	Arnès de seient solidari a equip de protecció individual per a prevenció de caigudes d'alçada, homologat segons UNE-EN 813	113.04000	€
B1485800	u	Armilla reflectant amb tires reflectants a la cintura, al pit i a l'esquena, homologada segons UNE-EN 471	15.76000	€
B1526EK6	u	Muntant metàl·lic per a barana de seguretat, d'1 m d'alçària, amb mordassa per al sostre, per a 15 usos	1.46000	€
B1534001	u	Peça de plàstic en forma de bolet, de color vermell, per a protecció dels extrems de les armadures per a qualsevol diametre per a 5 usos	0.03000	€
B1Z09000	cu	Visos per a fusta o tacs de PVC, per a seguretat i salut	3.85000	€
B1Z09F90	u	Tac d'acer de d 10 mm, amb cargol, volandera i femella, per a seguretat i salut	1.14000	€
B1Z0B700	kg	Acer en barres corrugades B400S de límit elàstic >= 400 N/mm2, per a seguretat i salut	0.99000	€
B1Z0D230	m	Tauló de fusta de pi per a 10 usos, per a seguretat i salut	0.44000	€
B1Z0D400	m2	Post de fusta de pi per a 3 usos, per a seguretat i salut	7.81000	€
B1Z11215	m2	Xarxa de fil trenat de poliamida no regenerada, de tenacitat alta, de 4 mm de D i 80x80 mm de pas de malla, amb corda perimetral de poliamida de 12 mm nuada a la xarxa, per a 10 usos, per a seguretat i salut	0.19000	€
B1Z4501A	kg	Acer S275JR segons UNE-EN 10025-2, format per peça simple, en perfils laminats en calent sèrie IPN, IPE, HEB, HEA, HEM i UPN, treballat al taller per a col·locar amb soldadura i amb una capa d'imprimació antioxidant, per a seguretat i salut	1.50000	€
B1Z6211A	m	Tanca mòbil, de 2 m d'alçària, d'acer galvanitzat, amb malla electrosoldada de 90x150 mm i de 4.5 i 3,5 mm de diàmetre, bastidor de 3.5x2 m de tub de 40 mm per a fixar a peus prefabricats de formigó, per a 20 usos, per a seguretat i salut	0.64000	€
B1Z6AF0A	u	Dau de formigó de 38 kg per a peu de tanca mòbil de malla d'acer i per a 20 usos, per a seguretat i salut	0.15000	€
B1ZM1000	u	Part proporcional d'elements especials per a extintors, per a seguretat i salut	0.35000	€

Projecte constructiu de la renovació de la xarxa d´aigua potable (fases 1,2 i 3) per a millorar-ne
l´eficiència
Estudi de Sguretat i Salud

JUSTIFICACIÓ DE PREUS

MATERIALS

CODI	UA	DESCRIPCIÓ	PREU	
BBB2A001	u	Senyal manual per a senyalista	12.50000	€
BBBA1500	u	Placa de senyalització de seguretat laboral, de planxa d'acer llisa serigrafiada, de 40x33 cm, per a seguretat i salut	14.26000	€
BBBAA005	u	Senyal de prohibició, normalitzada amb pictograma negre sobre fons blanc, de forma circular amb cantells i banda transversal descendent d'esquerra a dreta a 45° en color vermell, de 29 cm, per ésser vista fins 12 m, per a seguretat i salut	6.12000	€
BBBAB115	u	Senyal d'obligació, normalitzada amb pictograma blanc sobre fons blau, de forma circular amb cantells en color blanc, de 29 cm, per ésser vista fins 12 m, per a seguretat i salut	6.12000	€
BBBAC005	u	Senyal indicativa de la ubicació d'equips d'extinció d'incendis, normalitzada amb pictograma blanc sobre fons vermell, de forma rectangular o quadrada, costat major 29 cm, per ésser vista fins 12 m de distància, per a seguretat i salut	8.61000	€
BBBAD004	u	Cartell explicatiu rectangular per a fixar mecànicament amb llegenda indicativa d'advertència, amb el text en negre sobre fons groc amb el cantell negre, costat major 41 cm per ésser vist fins 12 m, per a seguretat i salut	13.65000	€
BBBAD015	u	Cartell explicatiu rectangular per a fixar mecànicament amb llegenda indicativa de prohibició, amb el text en negre sobre fons vermell amb el cantell negre, costat major 29 cm per ésser vist fins 12 m, per a seguretat i salut	9.30000	€
BBBAD025	u	Cartell explicatiu rectangular per a fixar mecànicament amb llegenda indicativa d'obligació, amb el text en blanc sobre fons blau amb el cantell blanc, costat major 29 cm per ésser vist fins 12 m, per a seguretat i salut	8.24000	€
BBBAE001	u	Rètol adhesiu (MIE-RAT.10) de maniobra per a quadre o pupitre de control elèctric, per a seguretat i salut	5.52000	€
BBBAF004	u	Senyal d'advertència, normalitzada amb pictograma negre sobre fons groc, de forma triangular amb el cantell negre, costat major 41 cm, per ésser vista fins 12 m, per a seguretat i salut	10.02000	€
BBC1D000	m	Garlanda d'abalisament reflectora, per a seguretat i salut	0.09000	€
BBC1JF00	u	Llumenera amb làmpada fixa color ambre, per a seguretat i salut	22.19000	€
BBC1KJ04	m	Tanca mòbil metàl·lica de 2,5 m de llargària i 1 m d'alçària, per a 4 usos, per a seguretat i salut	10.89000	€
BBM2BBA0	m	Amortització de barrera de formigó doble, prefabricada, amb perfil tipus New Jersey (20 usos), per a seguretat i salut	2.52000	€
BM311611	u	Extintor de pols seca, de càrrega 6 kg, amb pressió incorporada, pintat, per a seguretat i salut	41.92000	€
BQU1B150	mes	Lloguer de mòdul prefabricat per a equipament sanitaris a obra de 3,7x2,4 m amb tancaments formats per placa de dues planxes d'acer prelacat i aïllament interior de 40mm de gruix i paviment format per tauler aglomarat hidròfug amb acabat de PVC sobre xapa galvanitzada i llana mineral de vidre, instal·lació elèctrica amb 1 punt de llum, interruptor, endolls i protecció diferencial, i equipat amb 2 inodors, 2 dutxes, lavabo col·lectiu amb 2 aixetes i termos elèctric 50 litres	60.00000	€
BQU1D190	mes	Lloguer de mòdul prefabricat per equipament de vestidors a obra de 8x2,4 m amb tancaments formats per placa de dues planxes d'acer prelacat i aïllament interior de 40mm de gruix i paviment format per tauler aglomarat hidròfug amb acabat de PVC sobre xapa galvanitzada i llana mineral de vidre, instal·lació elèctrica amb 2 punts de llum, interruptor, endolls i protecció diferencial	71.25000	€
BQU1E170	mes	Lloguer de mòdul prefabricat per a equipament de menjador a obra de 6x2,4 m amb tancaments formats per placa de dues planxes d'acer prelacat i aïllament interior de 40mm de gruix i paviment format per tauler aglomarat hidròfug amb acabat de PVC sobre xapa galvanitzada i llana mineral de vidre, instalació elèctrica amb 1 punt de llum, interruptor, endolls i protecció diferencial, i equipat amb aigüera d'1 pica amb aixeta i taulell	63.75000	€
BQU22303	u	Armari metàl·lic individual amb doble compartiment interior, de 0.4x0.5x1,8 m, per a 3 usos, per a seguretat i salut	55.38000	€
BQU25700	u	Banc de fusta de 3,5 m de llargària i 0,4 m d'amplària, amb capacitat per a 5 persones per a 4 usos, per a seguretat i salut	86.78000	€
BQU27900	u	Taula de fusta amb tauler de melamina, de 3,5 m de llargària i 0,8 m d'amplària, amb capacitat per a 10 persones per a 4 usos, per a seguretat i salut	93.07000	€
BQU2AF02	u	Nevera elèctrica, de 100 l de capacitat, per a 2 usos, per a seguretat i salut	127.75000	€
BQU2D102	u	Planxa elèctrica per a escalfar menjars, de 60x45 cm, per a 2 usos, per a seguretat i salut	58.52000	€
BQU2E002	u	Forn microones, per a 2 usos, per a seguretat i salut	69.88000	€

JUSTIFICACIÓ DE PREUS

MATERIALS

CODI	UA	DESCRIPCIÓ	PREU	
BQU2GF00	u	Recipient per a recollida d'escombraries de 100 l de capacitat, per a seguretat i salut	43.19000	€

Projecte constructiu de la renovació de la xarxa d´aigua potable (fases 1,2 i 3) per a millorar-ne l´eficiència
Estudi de Sguretat i Salud

JUSTIFICACIÓ DE PREUS

PARTIDES D'OBRA

NÚM	CODI	UA	DESCRIPCIÓ						PREU	
P-1	**H1411111**	u	Casc de seguretat per a ús normal, contra cops, de polietilè amb un pes màxim de 400 g, homologat segons UNE-EN 812	**Rend.:**	**1.000**				**6.21**	**€**

				Unitats		Preu		Parcial	Import
Materials									
	B1411111	u	Casc de seguretat per a ús normal, contra cops, de polietilè amb un pes màxim de 400 g, homologat segons UNE-EN 812	1.000	x	6.21000	=	6.21000	
			Subtotal:					6.21000	6.21000
			COST DIRECTE						6.21000
			DESPESES INDIRECTES			0.00	%		0.00000
			COST EXECUCIÓ MATERIAL						**6.21000**

NÚM	CODI	UA	DESCRIPCIÓ						PREU	
P-2	**H1421110**	u	Ulleres de seguretat antiimpactes estàndard, amb muntura universal, amb visor transparent i tractament contra l'entelament, homologades segons UNE-EN 167 i UNE-EN 168	**Rend.:**	**1.000**				**7.09**	**€**

				Unitats		Preu		Parcial	Import
Materials									
	B1421110	u	Ulleres de seguretat antiimpactes estàndard, amb muntura universal, amb visor transparent i tractament contra l'entelament, homologades segons UNE-EN 167 i UNE-EN 168	1.000	x	7.09000	=	7.09000	
			Subtotal:					7.09000	7.09000
			COST DIRECTE						7.09000
			DESPESES INDIRECTES			0.00	%		0.00000
			COST EXECUCIÓ MATERIAL						**7.09000**

NÚM	CODI	UA	DESCRIPCIÓ						PREU	
P-3	**H142CD70**	u	Pantalla facial per a protecció de riscs mecànics, amb visor de malla de reixeta metàl·lica, per acoblar al casc amb arnès abatible, homologada segons UNE-EN 1731	**Rend.:**	**1.000**				**9.68**	**€**

				Unitats		Preu		Parcial	Import
Materials									
	B142CD70	u	Pantalla facial per a protecció de riscs mecànics, amb visor de malla de reixeta metàl·lica, per acoblar al casc amb arnès abatible, homologada segons UNE-EN 1731	1.000	x	9.68000	=	9.68000	
			Subtotal:					9.68000	9.68000
			COST DIRECTE						9.68000
			DESPESES INDIRECTES			0.00	%		0.00000
			COST EXECUCIÓ MATERIAL						**9.68000**

JUSTIFICACIÓ DE PREUS

PARTIDES D'OBRA

NÚM	CODI	UA	DESCRIPCIÓ					PREU
P-4	**H1431101**	u	Protector auditiu de tap d'escuma, homologat segons UNE-EN 352-2 i UNE-EN 458	**Rend.:**	**1.000**			**0.23** €

				Unitats		Preu		Parcial	Import
Materials									
	B1431101	u	Protector auditiu de tap d'escuma, homologat segons UNE-EN 352-2 i UNE-EN 458	1.000	x	0.23000	=	0.23000	
			Subtotal:					0.23000	0.23000
			COST DIRECTE						0.23000
			DESPESES INDIRECTES			0.00 %			0.00000
			COST EXECUCIÓ MATERIAL						**0.23000**

P-5	**H1432012**	u	Protector auditiu d'auricular, acoblat al cap amb arnès i orelleres antisoroll, homologat segons UNE-EN 352-1 i UNE-EN 458	**Rend.:**	**1.000**			**14.67**	€

				Unitats		Preu		Parcial	Import
Materials									
	B1432012	u	Protector auditiu d'auricular, acoblat al cap amb arnès i orelleres antisoroll, homologat segons UNE-EN 352-1 i UNE-EN 458	1.000	x	14.67000	=	14.67000	
			Subtotal:					14.67000	14.67000
			COST DIRECTE						14.67000
			DESPESES INDIRECTES			0.00 %			0.00000
			COST EXECUCIÓ MATERIAL						**14.67000**

P-6	**H1445003**	u	Mascareta de protecció respiratòria, homologada segons UNE-EN 140	**Rend.:**	**1.000**			**1.47**	€

				Unitats		Preu		Parcial	Import
Materials									
	B1445003	u	Mascareta de protecció respiratòria, homologada segons UNE-EN 140	1.000	x	1.47000	=	1.47000	
			Subtotal:					1.47000	1.47000
			COST DIRECTE						1.47000
			DESPESES INDIRECTES			0.00 %			0.00000
			COST EXECUCIÓ MATERIAL						**1.47000**

P-7	**H145C002**	u	Parella de guants de protecció contra riscs mecànics comuns de construcció nivell 3, homologats segons UNE-EN 388 i UNE-EN 420	**Rend.:**	**1.000**			**8.03**	€

				Unitats		Preu		Parcial	Import
Materials									
	B145C002	u	Parella de guants de protecció contra riscs mecànics comuns de construcció nivell 3, homologats segons UNE-EN 388 i UNE-EN 420	1.000	x	8.03000	=	8.03000	

Projecte constructiu de la renovació de la xarxa d´aigua potable (fases 1,2 i 3) per a millorar-ne l´eficiència
Estudi de Sguretat i Salud

JUSTIFICACIÓ DE PREUS

PARTIDES D'OBRA

NÚM	CODI	UA	DESCRIPCIÓ	PREU

			Subtotal:					8.03000	8.03000
			COST DIRECTE						8.03000
			DESPESES INDIRECTES			0.00 %			0.00000
			COST EXECUCIÓ MATERIAL						**8.03000**

P-8	**H145E003**	u	Parella de guants contra agents químics i microorganismes, homologats segons UNE-EN 374 - 1	**Rend.:**	**1.000**			**2.85**	€

				Unitats		Preu		Parcial	Import
Materials									
	B145E003	u	Parella de guants contra agents químics i microorganismes, homologats segons UNE-EN 374 - 1	1.000	x	2.85000	=	2.85000	
			Subtotal:					2.85000	2.85000
			COST DIRECTE						2.85000
			DESPESES INDIRECTES			0.00 %			0.00000
			COST EXECUCIÓ MATERIAL						**2.85000**

P-9	**H1461164**	u	Parella de botes d'aigua de PVC de canya alta, per posada en obra del formigó, amb plantilla metàl·lica, amb sola antilliscant i folrades de niló rentable, homologades segons UNE-EN ISO 20344, UNE-EN ISO 20345, UNE-EN ISO 20346 i UNE-EN ISO 20347	**Rend.:**	**1.000**			**26.10**	€

				Unitats		Preu		Parcial	Import
Materials									
	B1461164	u	Parella de botes d'aigua de PVC de canya alta, per posada en obra del formigó, amb plantilla metàl·lica, amb sola antilliscant i folrades de niló rentable, homologades segons UNE-EN ISO 20344, UNE-EN ISO 20345, UNE-EN ISO 20346 i UNE-EN ISO 20347	1.000	x	26.10000	=	26.10000	
			Subtotal:					26.10000	26.10000
			COST DIRECTE						26.10000
			DESPESES INDIRECTES			0.00 %			0.00000
			COST EXECUCIÓ MATERIAL						**26.10000**

P-10	**H1474600**	u	Cinturó antivibració, ajustable i de teixit transpirable	**Rend.:**	**1.000**			**18.08**	€

				Unitats		Preu		Parcial	Import
Materials									
	B1474600	u	Cinturó antivibració, ajustable i de teixit transpirable	1.000	x	18.08000	=	18.08000	
			Subtotal:					18.08000	18.08000

JUSTIFICACIÓ DE PREUS

PARTIDES D'OBRA

NÚM	CODI	UA	DESCRIPCIÓ	PREU

COST DIRECTE			18.08000
DESPESES INDIRECTES	0.00	%	0.00000
COST EXECUCIÓ MATERIAL			**18.08000**

P-11 H147K602 u Sistema de subjecció en posició de treball i prevenció de pèrdua d'equilibri, compost d'una banda de cintura, sivella, recolzament dorsal, elements d'enganxament, connector, element d'amarrament del sistema d'ajust de longitud, homologat segons UNE-EN 358, UNE-EN 362, UNE-EN 354 i UNE-EN 364/AC **Rend.: 1.000** **34.91** €

				Unitats		Preu		Parcial	Import
Materials									
	B147K602	u	Sistema de subjecció en posició de treball i prevenció de pèrdua d'equilibri, compost d'una banda de cintura, sivella, recolzament dorsal, elements d'enganxament, connector, element d'amarrament del sistema d'ajust de longitud, homologat segons UNE-EN 358, UNE-EN 362, UNE-EN 354 i UNE-EN 364/AC	1.000	x	34.91000	=	34.91000	
			Subtotal:					34.91000	34.91000

COST DIRECTE		34.91000
DESPESES INDIRECTES	0.00 %	0.00000
COST EXECUCIÓ MATERIAL		**34.91000**

P-12 H147L015 u Aparell d'ancoratge per a equip de protecció individual contra caiguda d'alçada, homologat segons UNE-EN 795, amb fixació amb tac mecànic **Rend.: 1.000** **23.92** €

				Unitats		Preu		Parcial	Import
Ma d'obra									
	A01H2000	h	Oficial 1a per a seguretat i salut	0.100	/R x	28.61000	=	2.86100	
			Subtotal:					2.86100	2.86100
Materials									
	B1Z09F90	u	Tac d'acer de d 10 mm, amb cargol, volandera i femella, per a seguretat i salut	1.000	x	1.14000	=	1.14000	
	B147L005	u	Aparell d'ancoratge per a equip de protecció individual contra caiguda d'alçada, homologat segons UNE-EN 795	1.000	x	19.88000	=	19.88000	
			Subtotal:					21.02000	21.02000

DESPESES AUXILIARS	1.50 %	0.04292
COST DIRECTE		23.92392
DESPESES INDIRECTES	0.00 %	0.00000
COST EXECUCIÓ MATERIAL		**23.92392**

JUSTIFICACIÓ DE PREUS

PARTIDES D'OBRA

NÚM	CODI	UA	DESCRIPCIÓ	PREU

P-13 H147M007 u Arnès de seient solidari a equip de protecció individual per a prevenció de caigudes d'alçada, homologat segons UNE-EN 813 **Rend.: 1.000** **113.04** €

				Unitats		Preu		Parcial	Import
Materials									
	B147M007	u	Arnès de seient solidari a equip de protecció individual per a prevenció de caigudes d'alçada, homologat segons UNE-EN 813	1.000	x	113.04000	=	113.04000	
			Subtotal:					113.04000	113.04000

COST DIRECTE		113.04000
DESPESES INDIRECTES	0.00 %	0.00000
COST EXECUCIÓ MATERIAL		**113.04000**

P-14 H1485800 u Armilla reflectant amb tires reflectants a la cintura, al pit i a l'esquena, homologada segons UNE-EN 471 **Rend.: 1.000** **15.76** €

				Unitats		Preu		Parcial	Import
Materials									
	B1485800	u	Armilla reflectant amb tires reflectants a la cintura, al pit i a l'esquena, homologada segons UNE-EN 471	1.000	x	15.76000	=	15.76000	
			Subtotal:					15.76000	15.76000

COST DIRECTE		15.76000
DESPESES INDIRECTES	0.00 %	0.00000
COST EXECUCIÓ MATERIAL		**15.76000**

P-15 H151A1K1 m2 Protecció col·lectiva horitzontal d'obertures amb xarxa per a proteccions superficials contra caigudes, de fil trenat de poliamida no regenerada, de tenacitat alta, de 4 mm, 80x80 mm de pas de malla, corda perimetral de poliamida de 12 mm nuada a la xarxa, fixada amb fleix i tacs d'expansió i amb el desmuntatge inclòs **Rend.: 1.000** **6.29** €

				Unitats		Preu		Parcial	Import
Ma d'obra									
	A01H2000	h	Oficial 1a per a seguretat i salut	0.100	/R x	28.61000	=	2.86100	
	A01H4000	h	Manobre per a seguretat i salut	0.100	/R x	23.88000	=	2.38800	
			Subtotal:					5.24900	5.24900
Materials									
	B1Z11215	m2	Xarxa de fil trenat de poliamida no regenerada, de tenacitat alta, de 4 mm de D i 80x80 mm de pas de malla, amb corda perimetral de poliamida de 12 mm nuada a la xarxa, per a 10 usos, per a seguretat i salut	1.200	x	0.19000	=	0.22800	
	B0DZDZ40	m	Fleix, per a seguretat i salut	0.200	x	0.23000	=	0.04600	
	B1Z09F90	u	Tac d'acer de d 10 mm, amb cargol, volandera i femella, per a seguretat i salut	0.600	x	1.14000	=	0.68400	

JUSTIFICACIÓ DE PREUS

PARTIDES D'OBRA

NÚM	CODI	UA	DESCRIPCIÓ	PREU

			Subtotal:		0.95800	0.95800
			DESPESES AUXILIARS	1.50 %		0.07874
			COST DIRECTE			6.28574
			DESPESES INDIRECTES	0.00 %		0.00000
			COST EXECUCIÓ MATERIAL			**6.28574**

P-16 **H1522111** m Barana de protecció en el perímetre de la coronació d'excavacions, d'alçària 1 m, amb travesser superior, travesser intermedi i muntants de tub metàl·lic de 2,3´´, sòcol de post de fusta, ancorada al terreny clavant els muntants i amb el desmuntatge inclòs **Rend.: 1.000** **15.26** €

				Unitats		Preu		Parcial	Import
Ma d'obra									
	A01H4000	h	Manobre per a seguretat i salut	0.250	/R x	23.88000	=	5.97000	
	A01H2000	h	Oficial 1a per a seguretat i salut	0.250	/R x	28.61000	=	7.15250	
			Subtotal:					13.12250	13.12250
Materials									
	B1Z0D400	m2	Post de fusta de pi per a 3 usos, per a seguretat i salut	0.220	x	7.81000	=	1.71820	
	B0DZSM0K	u	Tub metàl·lic de 2,3´´ de diàmetre, per a 150 usos, per a seguretat i salut	3.500	x	0.12000	=	0.42000	
			Subtotal:					2.13820	2.13820

	COST DIRECTE		15.26070
	DESPESES INDIRECTES	0.00 %	0.00000
	COST EXECUCIÓ MATERIAL		**15.26070**

P-17 **H152J105** m Cable fiador per al cinturó de seguretat, fixat en ancoratges de servei i amb el desmuntatge inclòs **Rend.: 1.000** **6.53** €

				Unitats		Preu		Parcial	Import
Ma d'obra									
	A01H4000	h	Manobre per a seguretat i salut	0.100	/R x	23.88000	=	2.38800	
	A01H2000	h	Oficial 1a per a seguretat i salut	0.100	/R x	28.61000	=	2.86100	
			Subtotal:					5.24900	5.24900
Materials									
	B0AC112D	m	Cable d'acer galvanitzat, rígid, de 9 mm de diàmetre i de composició 1x7+0	1.200	x	1.02000	=	1.22400	
			Subtotal:					1.22400	1.22400

	DESPESES AUXILIARS	1.00 %	0.05249
	COST DIRECTE		6.52549
	DESPESES INDIRECTES	0.00 %	0.00000
	COST EXECUCIÓ MATERIAL		**6.52549**

Projecte constructiu de la renovació de la xarxa d´aigua potable (fases 1,2 i 3) per a millorar-ne l´eficiència
Estudi de Sguretat i Salud

JUSTIFICACIÓ DE PREUS

PARTIDES D'OBRA

NÚM	CODI	UA	DESCRIPCIÓ	PREU

P-18 **H152N681** m Barana de protecció sobre sostre o llosa, d'alçària 1 m, enjovada en cèrcol perimetral de formigó cada 2,5 m i amb el desmuntatge inclòs **Rend.: 1.000** **8.89** €

				Unitats		Preu		Parcial	Import
Ma d'obra									
	A01H4000	h	Manobre per a seguretat i salut	0.120	/R x	23.88000	=	2.86560	
	A01H2000	h	Oficial 1a per a seguretat i salut	0.120	/R x	28.61000	=	3.43320	
			Subtotal:					6.29880	6.29880
Materials									
	B1526EK6	u	Muntant metàl·lic per a barana de seguretat, d'1 m d'alçària, amb mordassa per al sostre, per a 15 usos	0.400	x	1.46000	=	0.58400	
	B0DZSM0K	u	Tub metàl·lic de 2,3´´ de diàmetre, per a 150 usos, per a seguretat i salut	2.400	x	0.12000	=	0.28800	
	B1Z0D400	m2	Post de fusta de pi per a 3 usos, per a seguretat i salut	0.220	x	7.81000	=	1.71820	
			Subtotal:					2.59020	2.59020

	COST DIRECTE		8.88900
	DESPESES INDIRECTES	0.00 %	0.00000
	COST EXECUCIÓ MATERIAL		**8.88900**

P-19 **H1534001** u Peça de plàstic en forma de bolet, de color vermell, per a protecció dels extrems de les armadures per a qualsevol diàmetre, amb desmuntatge inclòs **Rend.: 1.000** **0.27** €

				Unitats		Preu		Parcial	Import
Ma d'obra									
	A01H4000	h	Manobre per a seguretat i salut	0.010	/R x	23.88000	=	0.23880	
			Subtotal:					0.23880	0.23880
Materials									
	B1534001	u	Peça de plàstic en forma de bolet, de color vermell, per a protecció dels extrems de les armadures per a qualsevol diametre per a 5 usos	1.000	x	0.03000	=	0.03000	
			Subtotal:					0.03000	0.03000

	DESPESES AUXILIARS	1.50 %	0.00358
	COST DIRECTE		0.27238
	DESPESES INDIRECTES	0.00 %	0.00000
	COST EXECUCIÓ MATERIAL		**0.27238**

P-20 **H153A9F1** u Topall per a descàrrega de camions en excavacions, de 4 m d'amplada amb tauló de fusta i perfils IPN 100 clavat al terreny i amb el desmuntatge inclòs **Rend.: 1.000** **31.98** €

				Unitats		Preu		Parcial	Import
Ma d'obra									
	A01H4000	h	Manobre per a seguretat i salut	0.150	/R x	23.88000	=	3.58200	
	A01H2000	h	Oficial 1a per a seguretat i salut	0.150	/R x	28.61000	=	4.29150	

JUSTIFICACIÓ DE PREUS

PARTIDES D'OBRA

NÚM	CODI	UA	DESCRIPCIÓ					PREU
					Subtotal:		7.87350	7.87350
Materials								
	B1Z4501A	kg	Acer S275JR segons UNE-EN 10025-2, format per peça simple, en perfils laminats en calent sèrie IPN, IPE, HEB, HEA, HEM i UPN, treballat al taller per a col·locar amb soldadura i amb una capa d'imprimació antioxidant, per a seguretat i salut	12.500	x 1.50000 =	18.75000		
	B1Z0D230	m	Tauló de fusta de pi per a 10 usos, per a seguretat i salut	12.000	x 0.44000 =	5.28000		
					Subtotal:		24.03000	24.03000
					DESPESES AUXILIARS	1.00 %		0.07874
					COST DIRECTE			31.98224
					DESPESES INDIRECTES	0.00 %		0.00000
					COST EXECUCIÓ MATERIAL			**31.98224**

P-21 H16F1004 h Informació en Seguretat i Salut per als riscos específics de l'obra **Rend.: 1.000** **23.88** €

				Unitats		Preu		Parcial	Import
Ma d'obra									
	A01H4000	h	Manobre per a seguretat i salut	1.000	/R x	23.88000	=	23.88000	
					Subtotal:			23.88000	23.88000
					COST DIRECTE				23.88000
					DESPESES INDIRECTES	0.00 %			0.00000
					COST EXECUCIÓ MATERIAL				**23.88000**

P-22 H16F1005 u Assistencia d'oficial a reunió del comitè de Seguretat i Salut **Rend.: 1.000** **28.61** €

				Unitats		Preu		Parcial	Import
Ma d'obra									
	A01H2000	h	Oficial 1a per a seguretat i salut	1.000	/R x	28.61000	=	28.61000	
					Subtotal:			28.61000	28.61000
					COST DIRECTE				28.61000
					DESPESES INDIRECTES	0.00 %			0.00000
					COST EXECUCIÓ MATERIAL				**28.61000**

P-23 H16F3000 h Presencia al lloc de treball de recursos preventius **Rend.: 1.000** **30.30** €

				Unitats		Preu		Parcial	Import
Ma d'obra									
	A01H1000	h	Coordinador d'activitats preventives	1.000	/R x	30.30000	=	30.30000	
					Subtotal:			30.30000	30.30000

Projecte constructiu de la renovació de la xarxa d´aigua potable (fases 1,2 i 3) per a millorar-ne l´eficiència
Estudi de Sguretat i Salud

JUSTIFICACIÓ DE PREUS

PARTIDES D'OBRA

NÚM	CODI	UA	DESCRIPCIÓ			PREU
			COST DIRECTE			30.30000
			DESPESES INDIRECTES	0.00 %		0.00000
			COST EXECUCIÓ MATERIAL			**30.30000**

P-24 H6AA2111 m Tanca mòbil, de 2 m d'alçària, d'acer galvanitzat, amb malla electrosoldada de 90x150 mm i de 4.5 i 3,5 mm de D, bastidor de 3.5x2 m de tub de 40 mm de D, fixat a peus prefabricats de formigó, i amb el desmuntatge inclòs **Rend.: 1.000** **3.11** €

				Unitats		Preu		Parcial	Import
Ma d'obra									
	A01H4000	h	Manobre per a seguretat i salut	0.100	/R x	23.88000	=	2.38800	
					Subtotal:			2.38800	2.38800
Materials									
	B1Z6AF0A	u	Dau de formigó de 38 kg per a peu de tanca mòbil de malla d'acer i per a 20 usos, per a seguretat i salut	0.300	x	0.15000	=	0.04500	
	B1Z6211A	m	Tanca mòbil, de 2 m d'alçària, d'acer galvanitzat, amb malla electrosoldada de 90x150 mm i de 4.5 i 3,5 mm de diàmetre, bastidor de 3.5x2 m de tub de 40 mm per a fixar a peus prefabricats de formigó, per a 20 usos, per a seguretat i salut	1.000	x	0.64000	=	0.64000	
					Subtotal:			0.68500	0.68500
					DESPESES AUXILIARS	1.50 %			0.03582
					COST DIRECTE				3.10882
					DESPESES INDIRECTES	0.00 %			0.00000
					COST EXECUCIÓ MATERIAL				**3.10882**

P-25 HB2C1000 m Barrera de formigó doble, prefabricada, amb perfil tipus New Jersey, col·locada i amb el desmuntatge inclòs **Rend.: 1.000** **57.89** €

				Unitats		Preu		Parcial	Import
Ma d'obra									
	A01H4000	h	Manobre per a seguretat i salut	0.800	/R x	23.88000	=	19.10400	
	A01H2000	h	Oficial 1a per a seguretat i salut	0.400	/R x	28.61000	=	11.44400	
					Subtotal:			30.54800	30.54800
Maquinària									
	C1Z13500	h	Camió grua de 5 t per a seguretat i salut	0.400	/R x	60.90000	=	24.36000	
					Subtotal:			24.36000	24.36000
Materials									
	BBM2BBA0	m	Amortització de barrera de formigó doble, prefabricada, amb perfil tipus New Jersey (20 usos), per a seguretat i salut	1.000	x	2.52000	=	2.52000	
					Subtotal:			2.52000	2.52000

JUSTIFICACIÓ DE PREUS

PARTIDES D'OBRA

NÚM	CODI	UA	DESCRIPCIÓ				PREU
				DESPESES AUXILIARS	1.50 %		0.45822
				COST DIRECTE			57.88622
				DESPESES INDIRECTES	0.00 %		0.00000
				COST EXECUCIÓ MATERIAL			**57.88622**

P-26 **HBB20005** u Senyal manual per a senyalista — **Rend.: 1.000** — **12.50** €

				Unitats		Preu		Parcial	Import
Materials									
	BBB2A001	u	Senyal manual per a senyalista	1.000	x	12.50000	=	12.50000	
					Subtotal:			12.50000	12.50000
				COST DIRECTE					12.50000
				DESPESES INDIRECTES		0.00 %			0.00000
				COST EXECUCIÓ MATERIAL					**12.50000**

P-27 **HBBA1511** u Placa de senyalització de seguretat laboral, de planxa d'acer llisa serigrafiada, de 40x33 cm, fixada mecànicament i amb el desmuntatge inclòs — **Rend.: 1.000** — **18.03** €

				Unitats		Preu		Parcial	Import
Ma d'obra									
	A01H4000	h	Manobre per a seguretat i salut	0.150	/R x	23.88000	=	3.58200	
					Subtotal:			3.58200	3.58200
Materials									
	BBBA1500	u	Placa de senyalització de seguretat laboral, de planxa d'acer llisa serigrafiada, de 40x33 cm, per a seguretat i salut	1.000	x	14.26000	=	14.26000	
	B1Z09000	cu	Visos per a fusta o tacs de PVC, per a seguretat i salut	0.040	x	3.85000	=	0.15400	
					Subtotal:			14.41400	14.41400
				DESPESES AUXILIARS		1.00 %			0.03582
				COST DIRECTE					18.03182
				DESPESES INDIRECTES		0.00 %			0.00000
				COST EXECUCIÓ MATERIAL					**18.03182**

P-28 **HBBAA005** u Senyal de prohibició, normalitzada amb pictograma negre sobre fons blanc, de forma circular amb cantells i banda transversal descendent d'esquerra a dreta a 45°, en color vermell, diàmetre 29 cm, amb cartell explicatiu rectangular, per ser vista fins 12 m, fixada i amb el desmuntatge inclòs — **Rend.: 1.000** — **39.66** €

				Unitats		Preu		Parcial	Import
Ma d'obra									
	A01H4000	h	Manobre per a seguretat i salut	1.000	/R x	23.88000	=	23.88000	

Projecte constructiu de la renovació de la xarxa d´aigua potable (fases 1,2 i 3) per a millorar-ne l´eficiència
Estudi de Sguretat i Salud

JUSTIFICACIÓ DE PREUS

PARTIDES D'OBRA

NÚM	CODI	UA	DESCRIPCIÓ						PREU
						Subtotal:		23.88000	23.88000
Materials									
	BBBAA005	u	Senyal de prohibició, normalitzada amb pictograma negre sobre fons blanc, de forma circular amb cantells i banda transversal descendent d'esquerra a dreta a 45° en color vermell, de 29 cm, per ésser vista fins 12 m, per a seguretat i salut	1.000	x	6.12000	=	6.12000	
	BBBAD015	u	Cartell explicatiu rectangular per a fixar mecànicament amb llegenda indicativa de prohibició, amb el text en negre sobre fons vermell amb el cantell negre, costat major 29 cm per ésser vist fins 12 m, per a seguretat i salut	1.000	x	9.30000	=	9.30000	
						Subtotal:		15.42000	15.42000
						DESPESES AUXILIARS	1.50 %		0.35820
						COST DIRECTE			39.65820
						DESPESES INDIRECTES	0.00 %		0.00000
						COST EXECUCIÓ MATERIAL			**39.65820**

P-29 **HBBAB115** u Senyal d'obligació, normalitzada amb pictograma blanc sobre fons blau, de forma circular amb cantells en color blanc, diàmetre 29 cm, amb cartell explicatiu rectangular, per ser vista fins 12 m, fixada i amb el desmuntatge inclòs — **Rend.: 1.000** — **38.60** €

				Unitats		Preu		Parcial	Import
Ma d'obra									
	A01H4000	h	Manobre per a seguretat i salut	1.000	/R x	23.88000	=	23.88000	
						Subtotal:		23.88000	23.88000
Materials									
	BBBAD025	u	Cartell explicatiu rectangular per a fixar mecànicament amb llegenda indicativa d'obligació, amb el text en blanc sobre fons blau amb el cantell blanc, costat major 29 cm per ésser vist fins 12 m, per a seguretat i salut	1.000	x	8.24000	=	8.24000	
	BBBAB115	u	Senyal d'obligació, normalitzada amb pictograma blanc sobre fons blau, de forma circular amb cantells en color blanc, de 29 cm, per ésser vista fins 12 m, per a seguretat i salut	1.000	x	6.12000	=	6.12000	
						Subtotal:		14.36000	14.36000
						DESPESES AUXILIARS	1.50 %		0.35820
						COST DIRECTE			38.59820
						DESPESES INDIRECTES	0.00 %		0.00000
						COST EXECUCIÓ MATERIAL			**38.59820**

JUSTIFICACIÓ DE PREUS

PARTIDES D'OBRA

NÚM	CODI	UA	DESCRIPCIÓ		PREU
P-30	HBBAC005	u	Senyal indicativa de la ubicació d'equips d'extinció d'incendis, normalitzada amb pictograma blanc sobre fons vermell, de forma rectangular o quadrada, costat major 29 cm, per ser vista fins 12 m de distància, fixada i amb el desmuntatge inclòs	**Rend.: 1.000**	**32.73** €

				Unitats		Preu		Parcial	Import
Ma d'obra									
	A01H4000	h	Manobre per a seguretat i salut	1.000	/R x	23.88000	=	23.88000	
			Subtotal:					23.88000	23.88000
Materials									
	BBBAC005	u	Senyal indicativa de la ubicació d'equips d'extinció d'incendis, normalitzada amb pictograma blanc sobre fons vermell, de forma rectangular o quadrada, costat major 29 cm, per ésser vista fins 12 m de distància, per a seguretat i salut	1.000	x	8.61000	=	8.61000	
			Subtotal:					8.61000	8.61000
			DESPESES AUXILIARS		1.00	%			0.23880
			COST DIRECTE						32.72880
			DESPESES INDIRECTES		0.00	%			0.00000
			COST EXECUCIÓ MATERIAL						**32.72880**

NÚM	CODI	UA	DESCRIPCIÓ		PREU
P-31	HBBAE001	u	Rètol adhesiu (MIE-RAT.10) de maniobra per a quadre o pupitre de control elèctric, adherit	**Rend.: 1.000**	**5.52** €

				Unitats		Preu		Parcial	Import
Materials									
	BBBAE001	u	Rètol adhesiu (MIE-RAT.10) de maniobra per a quadre o pupitre de control elèctric, per a seguretat i salut	1.000	x	5.52000	=	5.52000	
			Subtotal:					5.52000	5.52000
			COST DIRECTE						5.52000
			DESPESES INDIRECTES		0.00	%			0.00000
			COST EXECUCIÓ MATERIAL						**5.52000**

NÚM	CODI	UA	DESCRIPCIÓ		PREU
P-32	HBBAF004	u	Senyal d'advertència, normalitzada amb pictograma negre sobre fons groc, de forma triangular amb el cantell negre, costat major 41 cm, amb cartell explicatiu rectangular, per ser vista fins 12 m de distància, fixada i amb el desmuntatge inclòs	**Rend.: 1.000**	**47.79** €

				Unitats		Preu		Parcial	Import
Ma d'obra									
	A01H4000	h	Manobre per a seguretat i salut	1.000	/R x	23.88000	=	23.88000	
			Subtotal:					23.88000	23.88000
Materials									
	BBBAD004	u	Cartell explicatiu rectangular per a fixar mecànicament amb llegenda indicativa d'advertència, amb el text en negre sobre fons groc amb el cantell	1.000	x	13.65000	=	13.65000	

Projecte constructiu de la renovació de la xarxa d´aigua potable (fases 1,2 i 3) per a millorar-ne l´eficiència
Estudi de Sguretat i Salud

JUSTIFICACIÓ DE PREUS

PARTIDES D'OBRA

NÚM	CODI	UA	DESCRIPCIÓ		PREU
			negre, costat major 41 cm per ésser vist fins 12 m, per a seguretat i salut		
	BBBAF004	u	Senyal d'advertència, normalitzada amb pictograma negre sobre fons groc, de forma triangular amb el cantell negre, costat major 41 cm, per ésser vista fins 12 m, per a seguretat i salut	1.000 x 10.02000 = 10.02000	
			Subtotal:	23.67000	23.67000
			DESPESES AUXILIARS 1.00 %		0.23880
			COST DIRECTE		47.78880
			DESPESES INDIRECTES 0.00 %		0.00000
			COST EXECUCIÓ MATERIAL		**47.78880**

NÚM	CODI	UA	DESCRIPCIÓ		PREU
P-33	HBC1D081	m	Garlanda reflectora, amb un suport cada 5 m i amb el desmuntatge inclòs	**Rend.: 1.000**	**3.10** €

				Unitats		Preu		Parcial	Import
Ma d'obra									
	A01H4000	h	Manobre per a seguretat i salut	0.120	/R x	23.88000	=	2.86560	
			Subtotal:					2.86560	2.86560
Materials									
	B1Z0B700	kg	Acer en barres corrugades B400S de límit elàstic >= 400 N/mm2, per a seguretat i salut	0.120	x	0.99000	=	0.11880	
	BBC1D000	m	Garlanda d'abalisament reflectora, per a seguretat i salut	1.000	x	0.09000	=	0.09000	
			Subtotal:					0.20880	0.20880
			DESPESES AUXILIARS 1.00 %						0.02866
			COST DIRECTE						3.10306
			DESPESES INDIRECTES 0.00 %						0.00000
			COST EXECUCIÓ MATERIAL						**3.10306**

NÚM	CODI	UA	DESCRIPCIÓ		PREU
P-34	HBC1JF01	u	Llumenera amb làmpada fixa color ambre i amb el desmuntatge inclòs	**Rend.: 1.000**	**23.40** €

				Unitats		Preu		Parcial	Import
Ma d'obra									
	A01H4000	h	Manobre per a seguretat i salut	0.050	/R x	23.88000	=	1.19400	
			Subtotal:					1.19400	1.19400
Materials									
	BBC1JF00	u	Llumenera amb làmpada fixa color ambre, per a seguretat i salut	1.000	x	22.19000	=	22.19000	
			Subtotal:					22.19000	22.19000

JUSTIFICACIÓ DE PREUS

PARTIDES D'OBRA

NÚM	CODI	UA	DESCRIPCIÓ	PREU

DESPESES AUXILIARS	1.00 %		0.01194
COST DIRECTE			23.39594
DESPESES INDIRECTES	0.00 %		0.00000
COST EXECUCIÓ MATERIAL			**23.39594**

P-35 **HBC1KJ00** m Tanca mòbil metàl·lica de 2,5 m de llargària i 1 m d'alçària i amb el desmuntatge inclòs **Rend.: 1.000** **5.80** €

				Unitats		Preu		Parcial	Import
Ma d'obra									
	A01H4000	h	Manobre per a seguretat i salut	0.060	/R x	23.88000	=	1.43280	
			Subtotal:					1.43280	1.43280
Materials									
	BBC1KJ04	m	Tanca mòbil metàl·lica de 2,5 m de llargària i 1 m d'alçària, per a 4 usos, per a seguretat i salut	0.400	x	10.89000	=	4.35600	
			Subtotal:					4.35600	4.35600

DESPESES AUXILIARS	1.00 %	0.01433
COST DIRECTE		5.80313
DESPESES INDIRECTES	0.00 %	0.00000
COST EXECUCIÓ MATERIAL		**5.80313**

P-36 **HM31161J** u Extintor de pols seca, de 6 kg de càrrega, amb pressió incorporada, pintat, amb suport a la paret i amb el desmuntatge inclòs **Rend.: 1.000** **53.23** €

				Unitats		Preu		Parcial	Import
Ma d'obra									
	A01H3000	h	Ajudant per a seguretat i salut	0.200	/R x	25.40000	=	5.08000	
	A01H2000	h	Oficial 1a per a seguretat i salut	0.200	/R x	28.61000	=	5.72200	
			Subtotal:					10.80200	10.80200
Materials									
	B1ZM1000	u	Part proporcional d'elements especials per a extintors, per a seguretat i salut	1.000	x	0.35000	=	0.35000	
	BM311611	u	Extintor de pols seca, de càrrega 6 kg, amb pressió incorporada, pintat, per a seguretat i salut	1.000	x	41.92000	=	41.92000	
			Subtotal:					42.27000	42.27000

DESPESES AUXILIARS	1.50 %	0.16203
COST DIRECTE		53.23403
DESPESES INDIRECTES	0.00 %	0.00000
COST EXECUCIÓ MATERIAL		**53.23403**

Projecte constructiu de la renovació de la xarxa d´aigua potable (fases 1,2 i 3) per a millorar-ne l´eficiència
Estudi de Sguretat i Salud

JUSTIFICACIÓ DE PREUS

PARTIDES D'OBRA

NÚM	CODI	UA	DESCRIPCIÓ	PREU

P-37 **HQU1B150** mes Lloguer de mòdul prefabricat per a equipament sanitaris a obra de 3,7x2,4 m amb tancaments formats per placa de dues planxes d'acer prelacat i aïllament interior de 40mm de gruix i paviment format per tauler aglomarat hidròfug amb acabat de PVC sobre xapa galvanitzada i llana mineral de vidre, instal·lació elèctrica 1 punt de llum, interruptor, endolls i protecció diferencial, i equipat amb 2 inodors, 2 dutxes, lavabo col·lectiu amb 2 aixetes i termos elèctric 50 litres **Rend.: 1.000** **60.00** €

				Unitats		Preu		Parcial	Import
Materials									
	BQU1B150	mes	Lloguer de mòdul prefabricat per a equipament sanitaris a obra de 3,7x2,4 m amb tancaments formats per placa de dues planxes d'acer prelacat i aïllament interior de 40mm de gruix i paviment format per tauler aglomarat hidròfug amb acabat de PVC sobre xapa galvanitzada i llana mineral de vidre, instal·lació elèctrica amb 1 punt de llum, interruptor, endolls i protecció diferencial, i equipat amb 2 inodors, 2 dutxes, lavabo col·lectiu amb 2 aixetes i termos elèctric 50 litres	1.000	x	60.00000	=	60.00000	
			Subtotal:					60.00000	60.00000

COST DIRECTE		60.00000
DESPESES INDIRECTES	0.00 %	0.00000
COST EXECUCIÓ MATERIAL		**60.00000**

P-38 **HQU1D190** mes Lloguer de mòdul prefabricat per equipament de vestidors a obra de 8x2,4 m amb tancaments formats per placa de dues planxes d'acer prelacat i aïllament interior de 40mm de gruix i paviment format per tauler aglomarat hidròfug amb acabat de PVC sobre xapa galvanitzada i llana mineral de vidre, instal·lació elèctrica 2 punts de llum, interruptor, endolls i protecció diferencial **Rend.: 1.000** **71.25** €

				Unitats		Preu		Parcial	Import
Materials									
	BQU1D190	mes	Lloguer de mòdul prefabricat per equipament de vestidors a obra de 8x2,4 m amb tancaments formats per placa de dues planxes d'acer prelacat i aïllament interior de 40mm de gruix i paviment format per tauler aglomarat hidròfug amb acabat de PVC sobre xapa galvanitzada i llana mineral de vidre, instal·lació elèctrica amb 2 punts de llum, interruptor, endolls i protecció diferencial	1.000	x	71.25000	=	71.25000	
			Subtotal:					71.25000	71.25000

COST DIRECTE		71.25000
DESPESES INDIRECTES	0.00 %	0.00000
COST EXECUCIÓ MATERIAL		**71.25000**

JUSTIFICACIÓ DE PREUS

PARTIDES D'OBRA

NÚM	CODI	UA	DESCRIPCIÓ		PREU
P-39	HQU1E170	mes	Lloguer de mòdul prefabricat per a equipament de menjador a obra de 6x2,4 m amb tancaments formats per placa de dues planxes d'acer prelacat i aïllament interior de 40mm de gruix i paviment format per tauler aglomarat hidròfug amb acabat de PVC sobre xapa galvanitzada i llana mineral de vidre, instal·lació elèctrica 1 punt de llum, interruptor, endolls i protecció diferencial, i equipat amb aigüera d'1 pica amb aixeta i taulell	**Rend.: 1.000**	**63.75** €

				Unitats		Preu		Parcial	Import
Materials									
	BQU1E170	mes	Lloguer de mòdul prefabricat per a equipament de menjador a obra de 6x2,4 m amb tancaments formats per placa de dues planxes d'acer prelacat i aïllament interior de 40mm de gruix i paviment format per tauler aglomarat hidròfug amb acabat de PVC sobre xapa galvanitzada i llana mineral de vidre, instalació elèctrica amb 1 punt de llum, interruptor, endolls i protecció diferencial, i equipat amb aigüera d'1 pica amb aixeta i taulell	1.000	x	63.75000 =	63.75000	
					Subtotal:		63.75000	63.75000
					COST DIRECTE			63.75000
					DESPESES INDIRECTES	0.00 %		0.00000
					COST EXECUCIÓ MATERIAL			**63.75000**

P-40	HQU22301	u	Armari metàl·lic individual de doble compartiment interior, de 0.4x0.5x1,8 m, col·locat i amb el desmuntatge inclòs	**Rend.: 1.000**	**61.50** €

				Unitats		Preu		Parcial	Import
Ma d'obra									
	A01H4000	h	Manobre per a seguretat i salut	0.250	/R x	23.88000 =		5.97000	
					Subtotal:			5.97000	5.97000
Materials									
	BQU22303	u	Armari metàl·lic individual amb doble compartiment interior, de 0.4x0.5x1,8 m, per a 3 usos, per a seguretat i salut	1.000	x	55.38000 =		55.38000	
					Subtotal:			55.38000	55.38000
					DESPESES AUXILIARS	2.50 %			0.14925
					COST DIRECTE				61.49925
					DESPESES INDIRECTES	0.00 %			0.00000
					COST EXECUCIÓ MATERIAL				**61.49925**

Projecte constructiu de la renovació de la xarxa d´aigua potable (fases 1,2 i 3) per a millorar-ne l´eficiència
Estudi de Sguretat i Salud

JUSTIFICACIÓ DE PREUS

PARTIDES D'OBRA

NÚM	CODI	UA	DESCRIPCIÓ		PREU
P-41	HQU25701	u	Banc de fusta, de 3,5 m de llargària i 0,4 m d'amplària, amb capacitat per a 5 persones, col·locat i amb el desmuntatge inclòs	**Rend.: 1.000**	**25.37** €

				Unitats		Preu		Parcial	Import
Ma d'obra									
	A01H4000	h	Manobre per a seguretat i salut	0.150	/R x	23.88000 =		3.58200	
					Subtotal:			3.58200	3.58200
Materials									
	BQU25700	u	Banc de fusta de 3,5 m de llargària i 0,4 m d'amplària, amb capacitat per a 5 persones per a 4 usos, per a seguretat i salut	0.250	x	86.78000 =		21.69500	
					Subtotal:			21.69500	21.69500
					DESPESES AUXILIARS	2.50 %			0.08955
					COST DIRECTE				25.36655
					DESPESES INDIRECTES	0.00 %			0.00000
					COST EXECUCIÓ MATERIAL				**25.36655**

P-42	HQU27902	u	Taula de fusta amb tauler de melamina, de 3,5 m de llargària i 0,8 m d'amplària, amb capacitat per a 10 persones, col·locada i amb el desmuntatge inclòs	**Rend.: 1.000**	**31.83** €

				Unitats		Preu		Parcial	Import
Ma d'obra									
	A01H4000	h	Manobre per a seguretat i salut	0.350	/R x	23.88000 =		8.35800	
					Subtotal:			8.35800	8.35800
Materials									
	BQU27900	u	Taula de fusta amb tauler de melamina, de 3,5 m de llargària i 0,8 m d'amplària, amb capacitat per a 10 persones per a 4 usos, per a seguretat i salut	0.250	x	93.07000 =		23.26750	
					Subtotal:			23.26750	23.26750
					DESPESES AUXILIARS	2.50 %			0.20895
					COST DIRECTE				31.83445
					DESPESES INDIRECTES	0.00 %			0.00000
					COST EXECUCIÓ MATERIAL				**31.83445**

P-43	HQU2AF02	u	Nevera elèctrica, de 100 l de capacitat, col·locada i amb el desmuntatge inclòs	**Rend.: 1.000**	**136.32** €

				Unitats		Preu		Parcial	Import
Ma d'obra									
	A01H4000	h	Manobre per a seguretat i salut	0.350	/R x	23.88000 =		8.35800	
					Subtotal:			8.35800	8.35800
Materials									
	BQU2AF02	u	Nevera elèctrica, de 100 l de capacitat, per a 2 usos, per a seguretat i salut	1.000	x	127.75000 =		127.75000	

JUSTIFICACIÓ DE PREUS

PARTIDES D'OBRA

NÚM	CODI	UA	DESCRIPCIÓ				PREU
				Subtotal:		127.75000	127.75000
				DESPESES AUXILIARS	2.50 %		0.20895
				COST DIRECTE			136.31695
				DESPESES INDIRECTES	0.00 %		0.00000
				COST EXECUCIÓ MATERIAL			**136.31695**

P-44 **HQU2D102** u Planxa elèctrica per a escalfar menjars, de 60x45 cm, col·locada i amb el desmuntatge inclòs **Rend.: 1.000** **62.19** €

				Unitats		Preu		Parcial	Import
Ma d'obra									
	A01H4000	h	Manobre per a seguretat i salut	0.150	/R x	23.88000	=	3.58200	
					Subtotal:			3.58200	3.58200
Materials									
	BQU2D102	u	Planxa elèctrica per a escalfar menjars, de 60x45 cm, per a 2 usos, per a seguretat i salut	1.000	x	58.52000	=	58.52000	
					Subtotal:			58.52000	58.52000
				DESPESES AUXILIARS		2.50 %			0.08955
				COST DIRECTE					62.19155
				DESPESES INDIRECTES		0.00 %			0.00000
				COST EXECUCIÓ MATERIAL					**62.19155**

P-45 **HQU2E001** u Forn microones per a escalfar menjars, col·locat i amb el desmuntatge inclòs **Rend.: 1.000** **71.10** €

				Unitats		Preu		Parcial	Import
Ma d'obra									
	A01H4000	h	Manobre per a seguretat i salut	0.050	/R x	23.88000	=	1.19400	
					Subtotal:			1.19400	1.19400
Materials									
	BQU2E002	u	Forn microones, per a 2 usos, per a seguretat i salut	1.000	x	69.88000	=	69.88000	
					Subtotal:			69.88000	69.88000
				DESPESES AUXILIARS		2.50 %			0.02985
				COST DIRECTE					71.10385
				DESPESES INDIRECTES		0.00 %			0.00000
				COST EXECUCIÓ MATERIAL					**71.10385**

P-46 **HQU2GF01** u Recipient per a recollida d'escombraries, de 100 l de capacitat, col·locat i amb el desmuntatge inclòs **Rend.: 1.000** **45.64** €

				Unitats		Preu		Parcial	Import
Ma d'obra									
	A01H4000	h	Manobre per a seguretat i salut	0.100	/R x	23.88000	=	2.38800	

Projecte constructiu de la renovació de la xarxa d´aigua potable (fases 1,2 i 3) per a millorar-ne l´eficiència
Estudi de Sguretat i Salud

JUSTIFICACIÓ DE PREUS

PARTIDES D'OBRA

NÚM	CODI	UA	DESCRIPCIÓ				PREU
				Subtotal:		2.38800	2.38800
Materials							
	BQU2GF00	u	Recipient per a recollida d'escombraries de 100 l de capacitat, per a seguretat i salut	1.000 x	43.19000 =	43.19000	
				Subtotal:		43.19000	43.19000
				DESPESES AUXILIARS	2.50 %		0.05970
				COST DIRECTE			45.63770
				DESPESES INDIRECTES	0.00 %		0.00000
				COST EXECUCIÓ MATERIAL			**45.63770**

ANNEX ESTUDI DE SEGURETAT I SALUT – PLÀNOLS

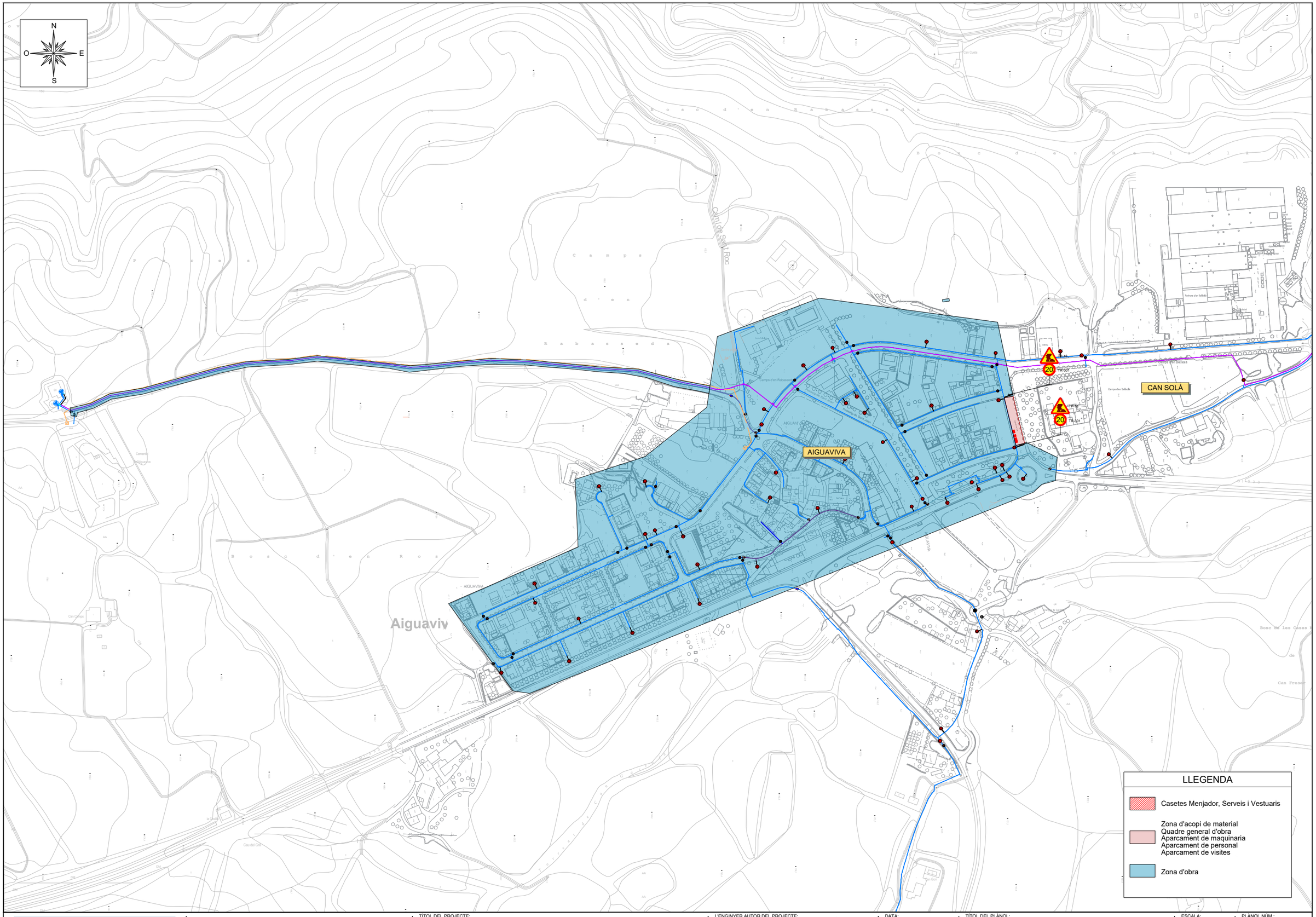
N
O
E
S
AIGUAVIVA
CAN SOLÀ
TR-301
TR-301
Aiguaviv
Camp d'en Rabassada
Camp d'en Ballada
Camp d'en Ballada
Camp de Sant Roc
Camp de Sant Roc
Camp de Sant Roc

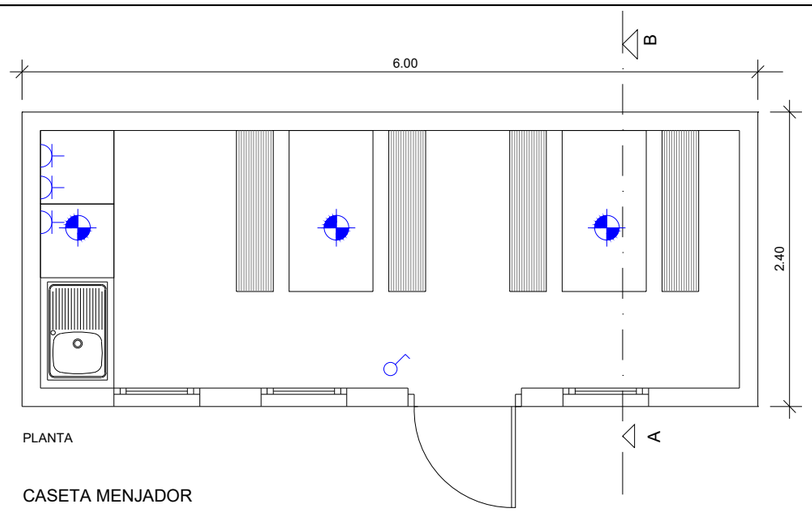

PLANTA

CASETA MENJADOR

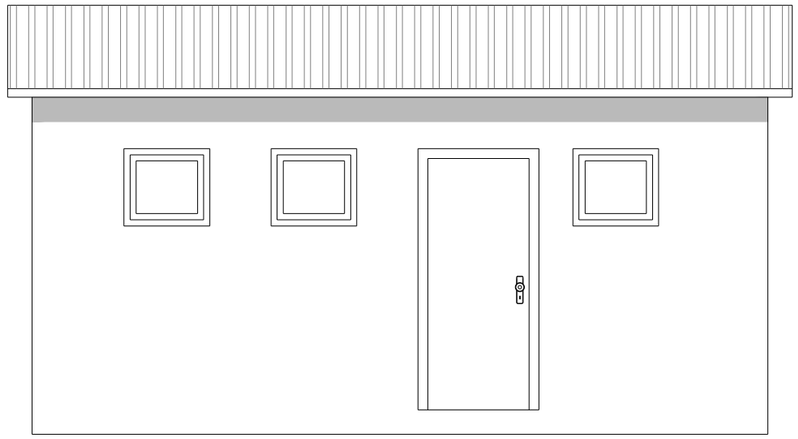

ALÇAT

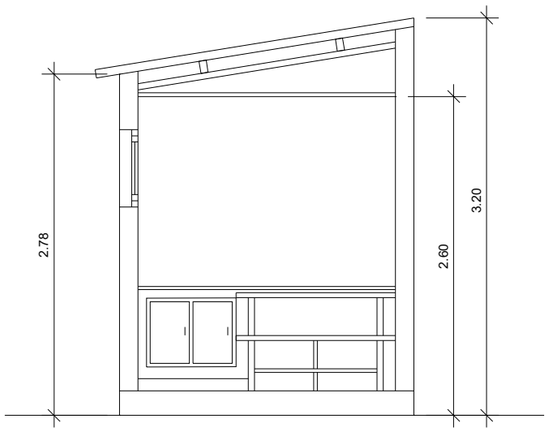

SECCIÓ A-B

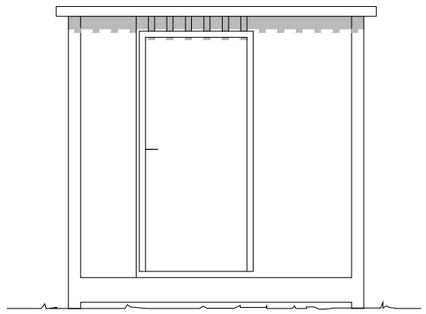

ALÇAT 1

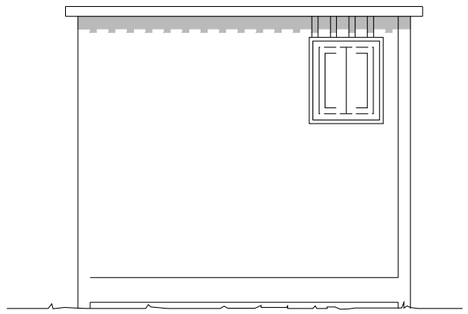

ALÇAT 2

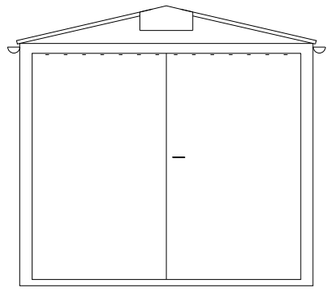

ALÇAT 2

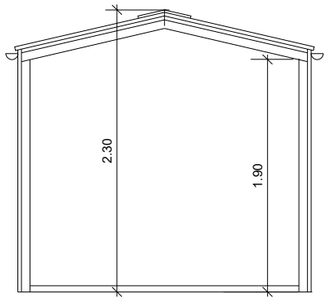

SECCIÓ A-B

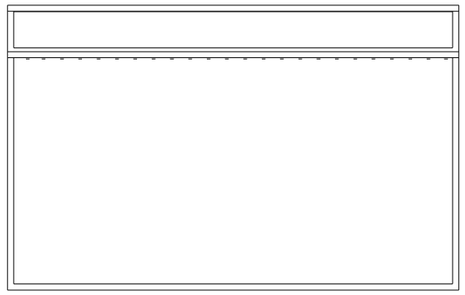

ALÇAT 1

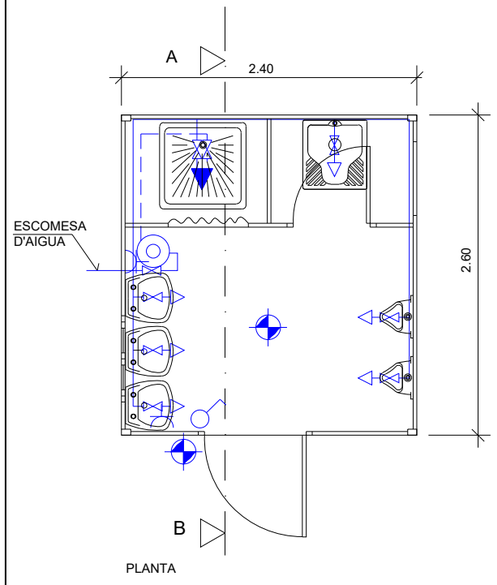

PLANTA

CASETA DE SERVEIS

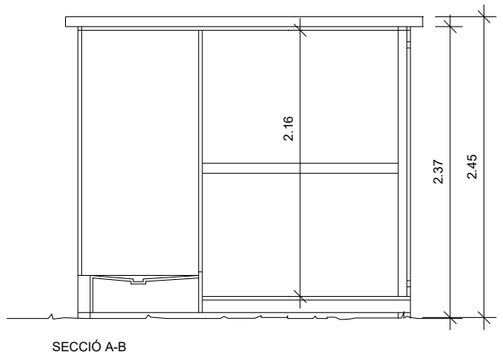

SECCIÓ A-B

LLEGENDES		
FONTANERIA		HIDROMEZCLADOR AUTOMÀTIC
		AIXETA D'AIGUA FREDA
		CLAU DE PAS
		CALENTADOR ACUMULADOR ELÉCTRIC
ELECTRICITAT		PUNT DE LLUM
		INTERRUPTOR
		BASE DE ENDOLL

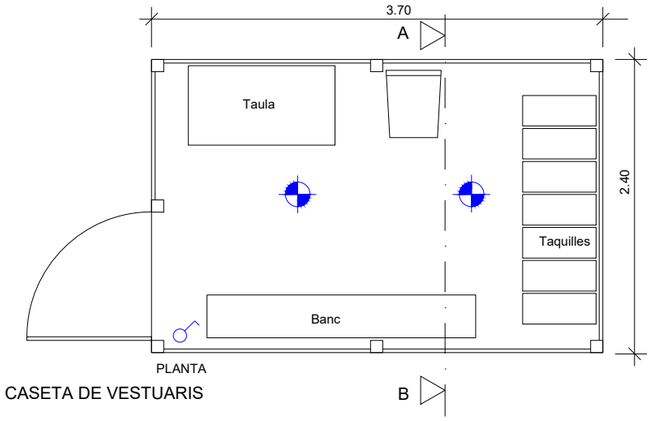

PLANTA

CASETA DE VESTUARIS

A B M Consulting

AJUNTAMENT D'AIGUAVIVA

TÍTOL DEL PROJECTE:

PROJECTE CONSTRUCTIU DE LA RENOVACIÓ DE LA XARXA D'AIGUA POTABLE (FASES 1,2 I 3) PER A MILLORAR-NE L'EFICIÈNCIA

L'ENGINYER AUTOR DEL PROJECTE:

OSCAR SORIA GARCIA, EI
Col·legiat núm.: 19.794

DATA:

SETEMBRE 2024

TÍTOL DEL PLÀNOL:

ANNEX A09 - ESTUDI DE SEGURETAT i SALUT
INSTAL·LACIONS D'HIGIENE i BENESTAR

ESCALA:

1/50

PLÀNOL NÚM.:

A09

FULL:

1 de 8

Pòrtic de balisament protecció de línies elèctriques aèries

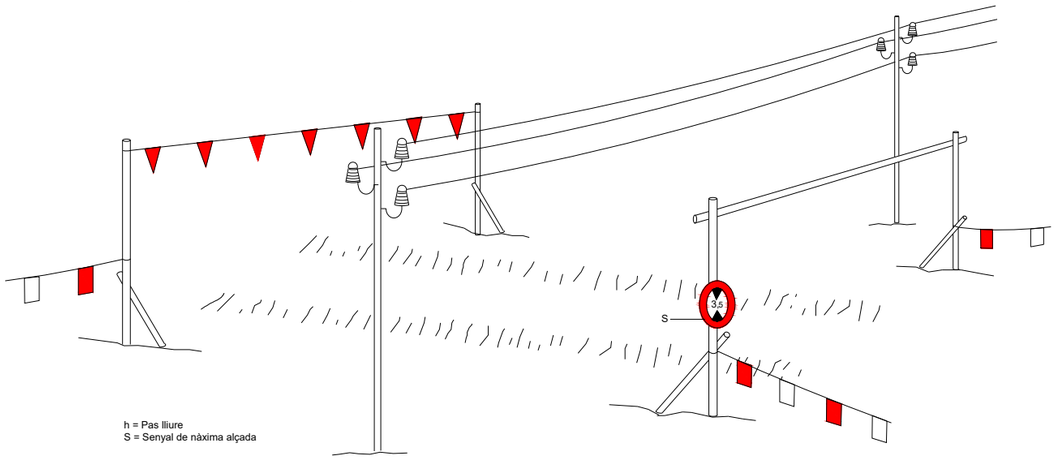

h = Pas lliure
S = Senyal de nàxima alçada

Esquema límit de retrocés en vessament de terres

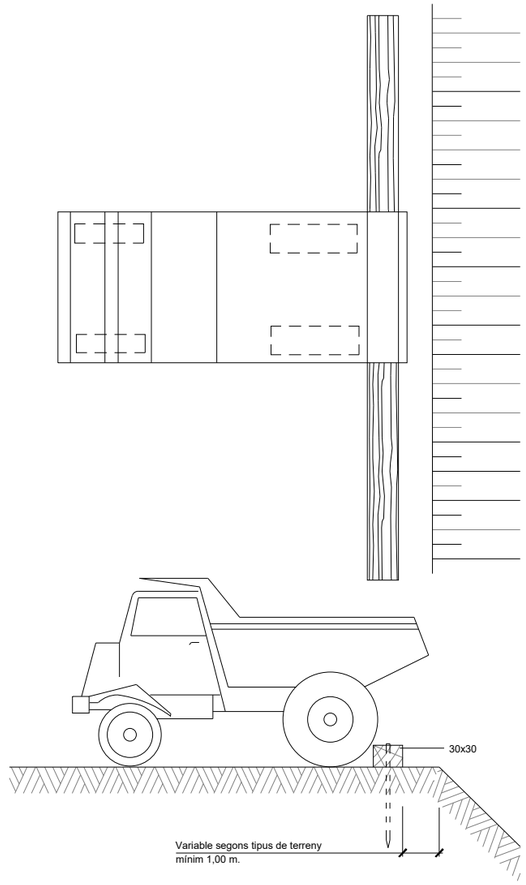

Esquema protecció de desmunts i terraplens

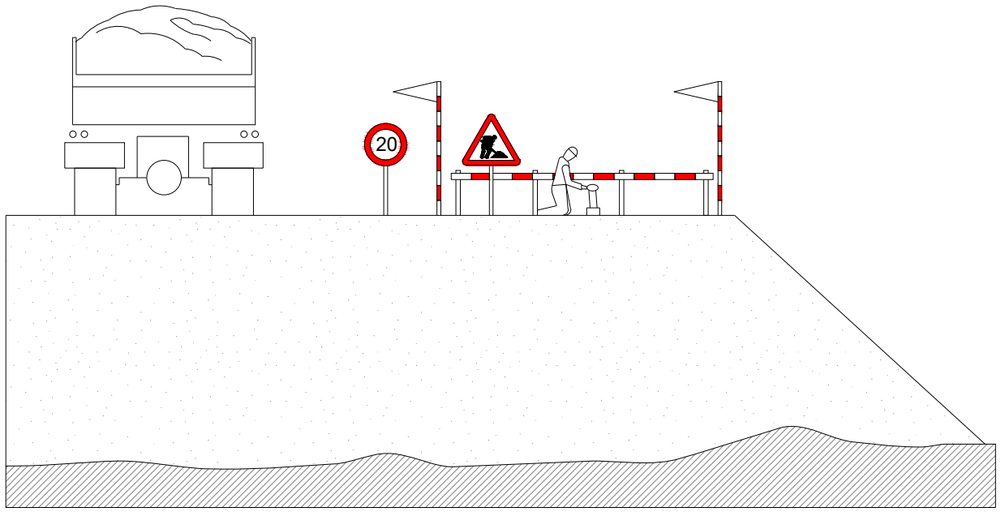

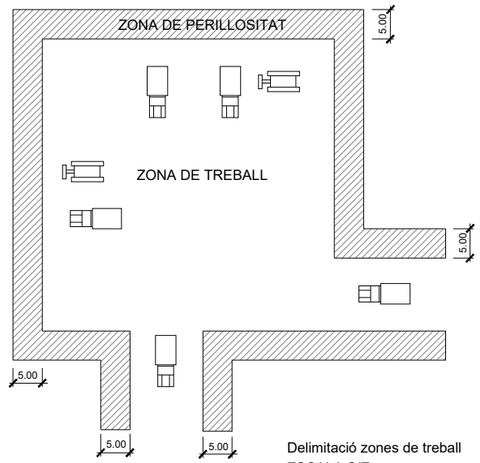

Delimitació zones de treball
ESCALA S/E

A B M Consulting	AJUNTAMENT D'AIGUAVIVA	TÍTOL DEL PROJECTE: PROJECTE CONSTRUCTIU DE LA RENOVACIÓ DE LA XARXA D'AIGUA POTABLE (FASES 1,2 I 3) PER A MILLORAR-NE L'EFICIÈNCIA	L'ENGINYER AUTOR DEL PROJECTE: OSCAR SORIA GARCIA, EI Col·legiat núm.: 19.794	DATA: SETEMBRE 2024	TÍTOL DEL PLÀNOL: ANNEX A09 - ESTUDI DE SEGURETAT i SALUT SENYALITZACIÓ i PROTECCIONS COL·LECTIVES	ESCALA: S/E	PLÀNOL NÚM.: A09 FULL: 2 de 8

Senyals de prohibició

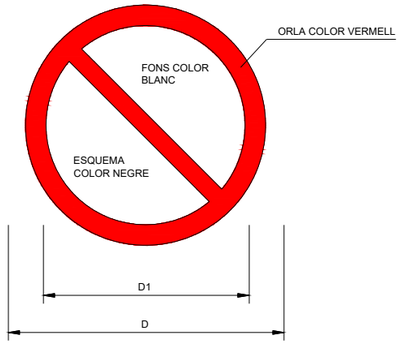

DIMENSIONS EN mm		
D	D_1	e
594	420	44
420	297	31
297	210	17
210	148	16
148	105	11
105	74	8









Senyals d'obligació

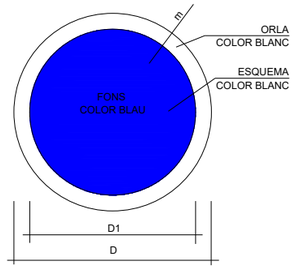

DIMENSIONS EN mm		
D	D1	e
594	534	30
420	378	21
297	267	15
210	188	11
148	132	8
105	95	5





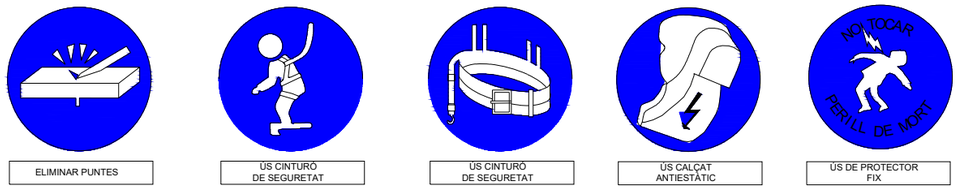



A B M Consulting	AJUNTAMENT D'AIGUAVIVA	TÍTOL DEL PROJECTE: PROJECTE CONSTRUCTIU DE LA RENOVACIÓ DE LA XARXA D'AIGUA POTABLE (FASES 1,2 I 3) PER A MILLORAR-NE L'EFICIÈNCIA	L'ENGINYER AUTOR DEL PROJECTE: OSCAR SORIA GARCIA, EI Col·legiat núm.: 19.794	DATA: SETEMBRE 2024	TÍTOL DEL PLÀNOL: ANNEX A09 - ESTUDI DE SEGURETAT i SALUT SENYALITZACIÓ i PROTECCIONS COL·LECTIVES	ESCALA: S/E	PLÀNOL NÚM.: A09 FULL: 3 de 8



RISC D'INCENDI

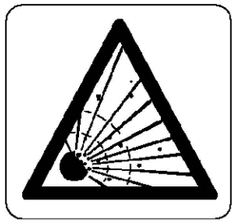

RISC D'EXPLOSIÓ



RISC DE RADIACIÓ



RISC DE CARREGUES SUSPESES



RISC D'INTOXICACIÓ



RISC DE CORROSIÓ



RISC ELÈCTRIC



RISC DE CARREGUES SUSPESES

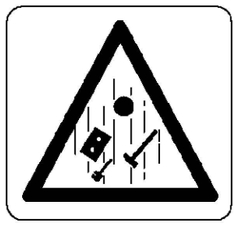

CAIGUDA D'OBJECTES



ESLLAVISSADES



MÀQUINA PESANT EN MOVIMENT



CAIGUDES A DIFERENT NIVELL



CAIGUDES A MATEIX NIVELL



ALTA TEMPERATURA



BAIXA TEMPERATURA



PRESSIÓ



RADIACIONS LÀSER



PAS DE CARRETONS



TERRES ABOCADES

SENYALITZACIO DE SEGURETAT

A LES OBRES

SENYALS D'ADVERTIMENT DE PERILL

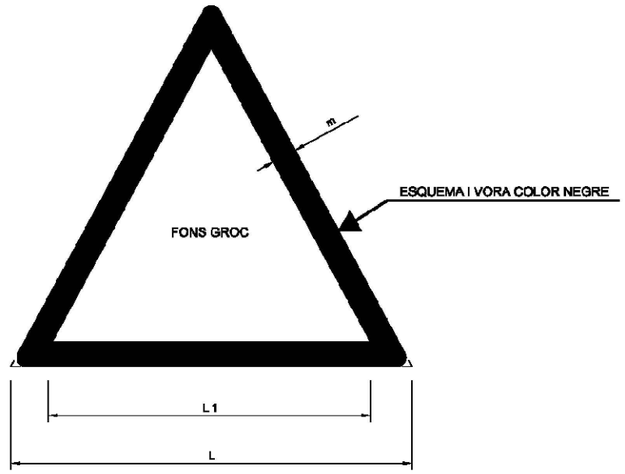

COORDENADES		
L	L_1	m
594	492	30
420	348	21
297	246	15
210	174	11
148	121	8
105	87	5

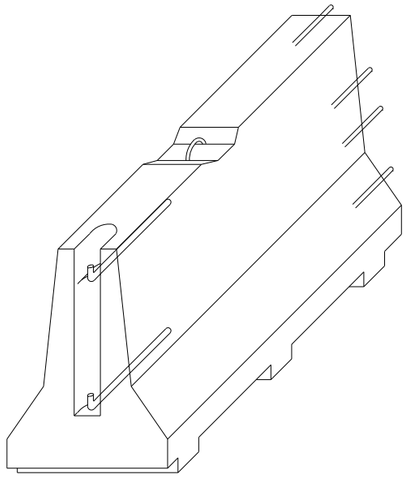

AXONOMÈTRICA

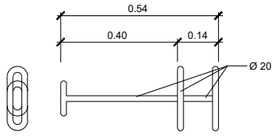

CLAVILLA D'UNIÓ

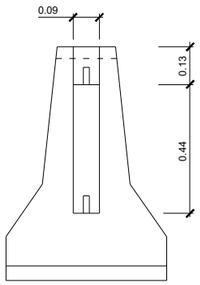

ALÇAT TRANSVERSAL

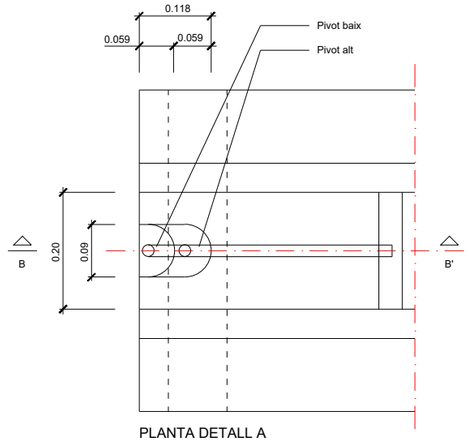

PLANTA DETALL A
ESCALA 1:5

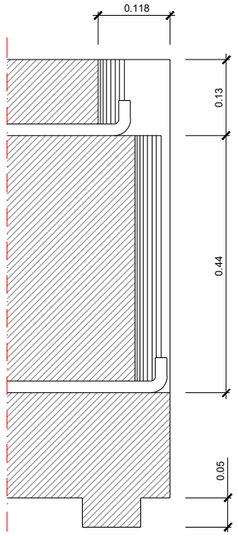

SECCIÓ B-B'
ESCALA 1:5

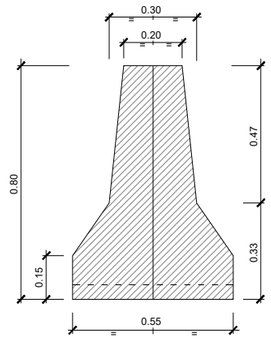

SECCIÓ A-A'

Barrera rígida (Portàtil)
ESCALA 1:10

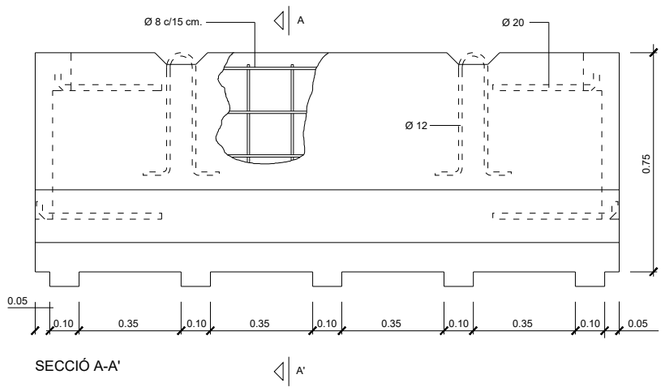

SECCIÓ A-A'

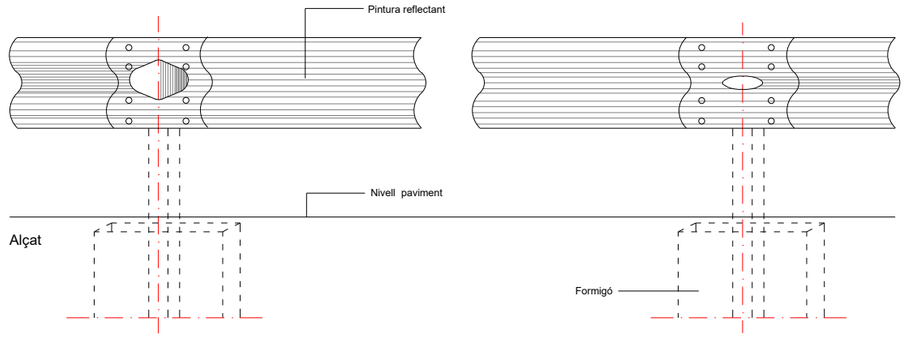

Tanca doble ona, tancament d'obra

ESCALA 1:5

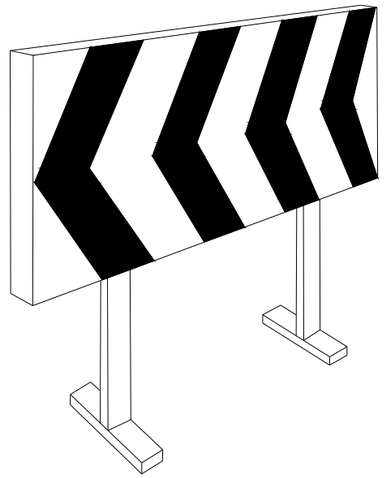

Plafó desviament trànsit

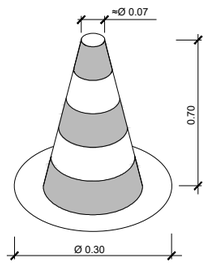

Con de balisament

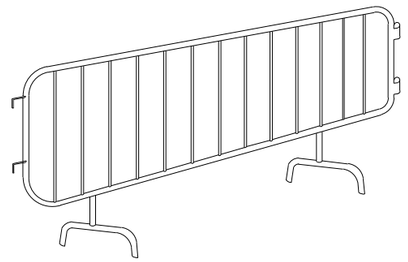

Tanca

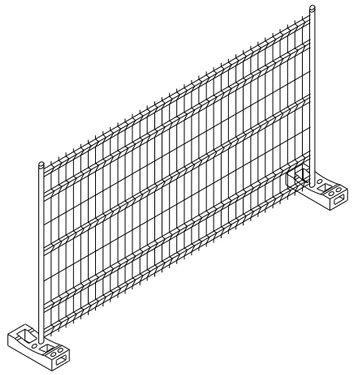

Tanca mòbil

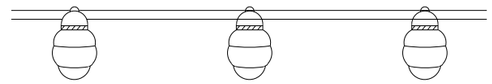

Balisa amb llums intermitents

ELEMENTS AUXILIARS DE SENYALITZACIÓ

PANELLS DIRECCIONALS



TB-2



TB-1

PANELL DIRECCIONAL ESTRET

PANNELL DIRECCIONAL ALT

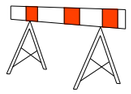



TB-5 PANELL ZONA EXCLOSA AL TRÀNSIT

TB-13 CORDÓ ABALISAMENT

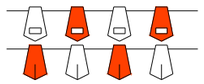

CINTA ABALISAMENT REFLECTANT







CINTA ABALISAMENT PLÀSTIC

SENYAL PORTÀTIL PER REGULACIÓ
DEL TRÀNSIT EN CARRETERA

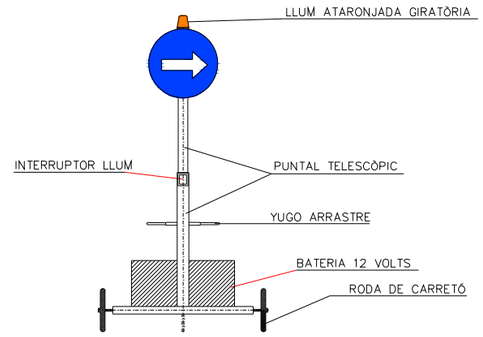

VISTA FRONTAL

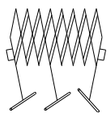

TANCA EXTENSIBLE

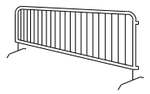

TANCA DE CONTENCIÓ DE VIANANTS

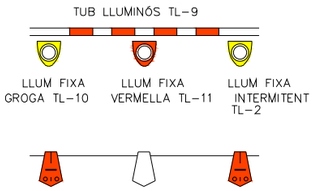

GARNALDA TB-13

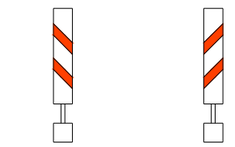

BALISA COSTAT ESQUERRE TB-9

BALISA COSTAT DRET TB-8



CONS TB-6



TL-10/11
LLUM AUTÒNOMA
FIXA INTERMITENT

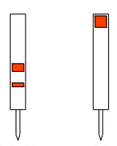

PIQUET TB-7

FITA TB-8

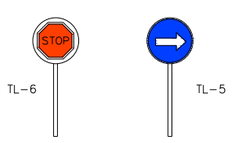

PALETES MANUALS
DE SENYALITZACIÓ

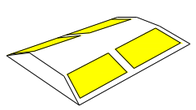

CAPTAFARS HORITZONTALS
"ULLS DE GAT" TB-10

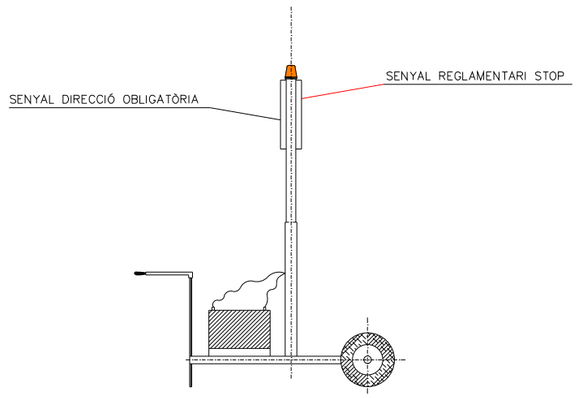

VISTA LATERAL

A | B | M Consulting	AJUNTAMENT D'AIGUAVIVA	TÍTOL DEL PROJECTE: PROJECTE CONSTRUCTIU DE LA RENOVACIÓ DE LA XARXA D'AIGUA POTABLE (FASES 1,2 I 3) PER A MILLORAR-NE L'EFICIÈNCIA	L'ENGINYER AUTOR DEL PROJECTE: OSCAR SORIA GARCIA, EI Col·legiat núm.: 19.794	DATA: SETEMBRE 2024	TÍTOL DEL PLÀNOL: ANNEX A09 - ESTUDI DE SEGURETAT i SALUT SENYALITZACIÓ i PROTECCIONS COL·LECTIVES	ESCALA: S/E	PLÀNOL NÚM.: A09 FULL: 6 de 8

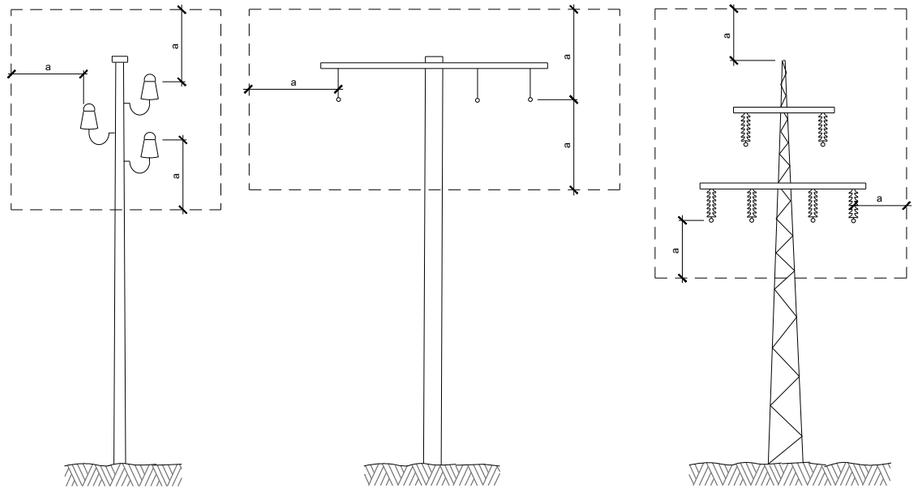

a = 2,00 m.
Línies B.T.

a = 3,00 m.
Línies A.T.
fins a 57.000 V.

a = 5,00 m.
Línies A.T.
per demunt de 57.000 V.

Distàncies relatives de protecció per la maquinària
d'obra propera a les línies elèctriques aèries

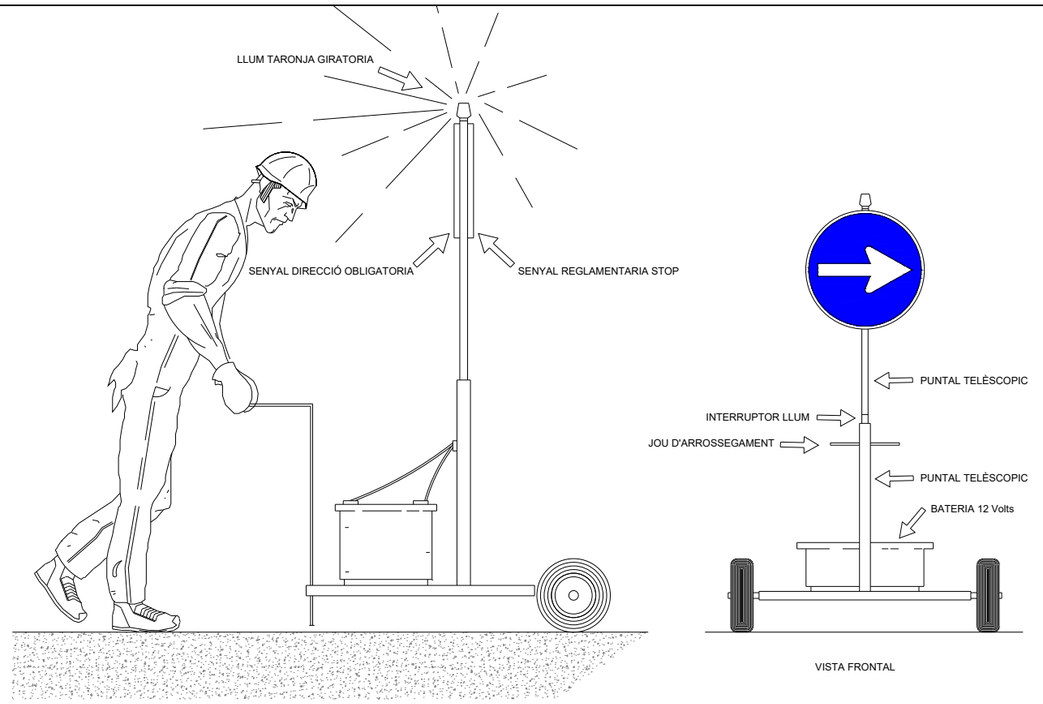

VISTA LATERAL

VISTA FRONTAL

Senyal portàtil per regulació del trànsit en carreterra

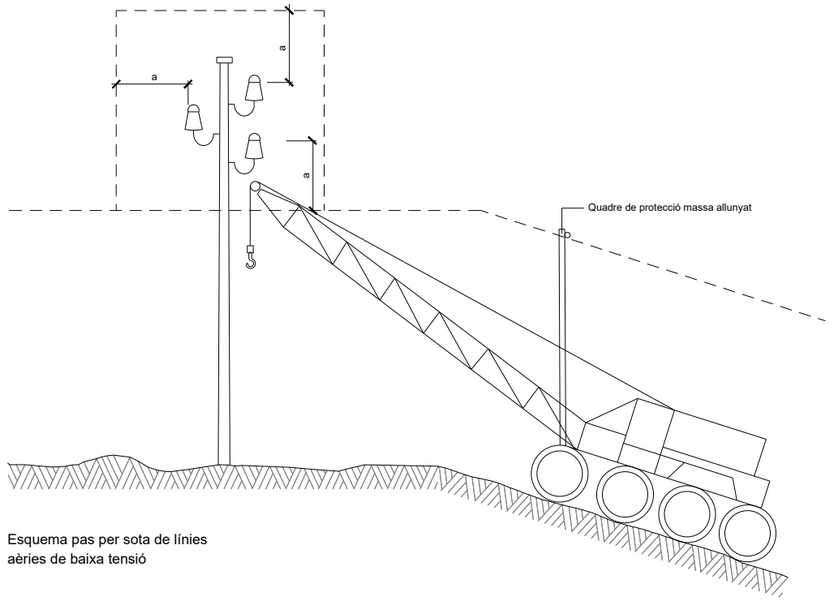

Esquema pas per sota de línies
aèries de baixa tensió

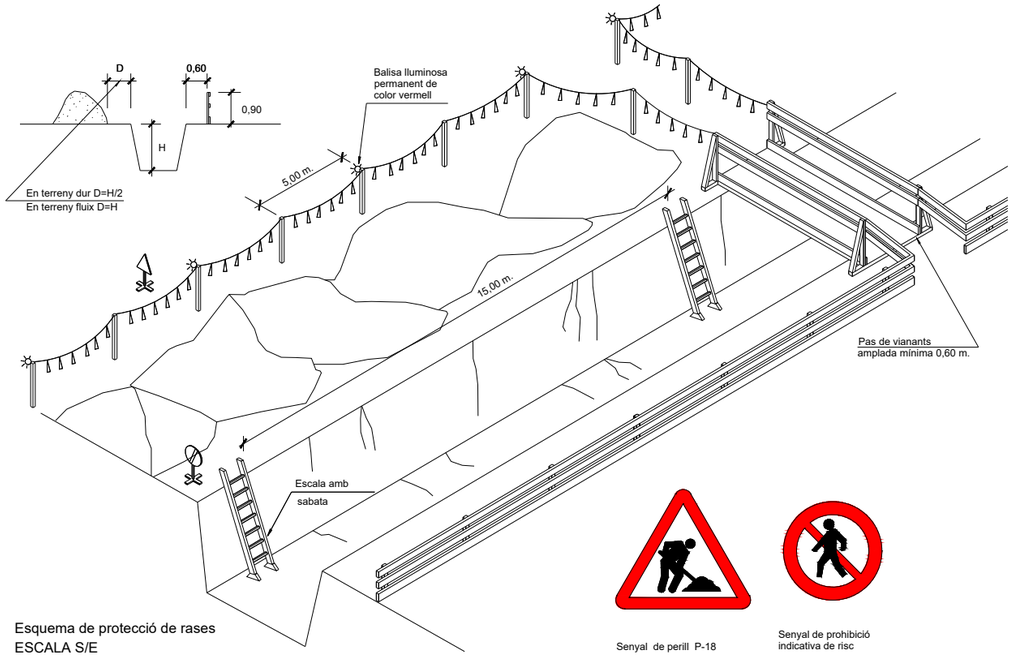

Esquema de protecció de rases
ESCALA S/E

Senyal de perill P-18

Senyal de prohibició
indicativa de risc

A B M Consulting	AJUNTAMENT D'AIGUAVIVA	TÍTOL DEL PROJECTE: PROJECTE CONSTRUCTIU DE LA RENOVACIÓ DE LA XARXA D'AIGUA POTABLE (FASES 1,2 I 3) PER A MILLORAR-NE L'EFICIÈNCIA	L'ENGINYER AUTOR DEL PROJECTE: OSCAR SORIA GARCIA, El Col·legiat núm.: 19.794	DATA: SETEMBRE 2024	TÍTOL DEL PLÀNOL: ANNEX A09 - ESTUDI DE SEGURETAT i SALUT SENYALITZACIÓ i PROTECCIONS COL·LECTIVES	ESCALA: S/E	PLÀNOL NÚM.: A09 FULL: 7 de 8

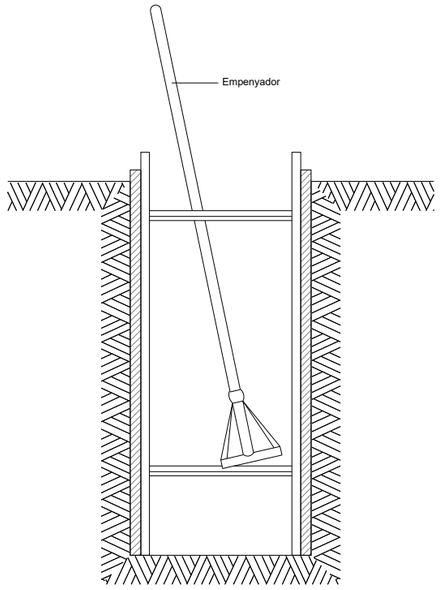

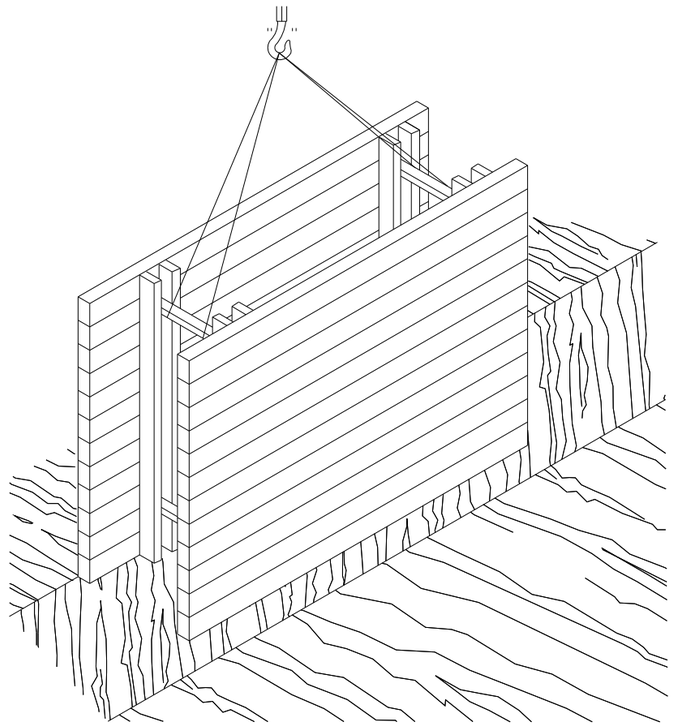

RASES

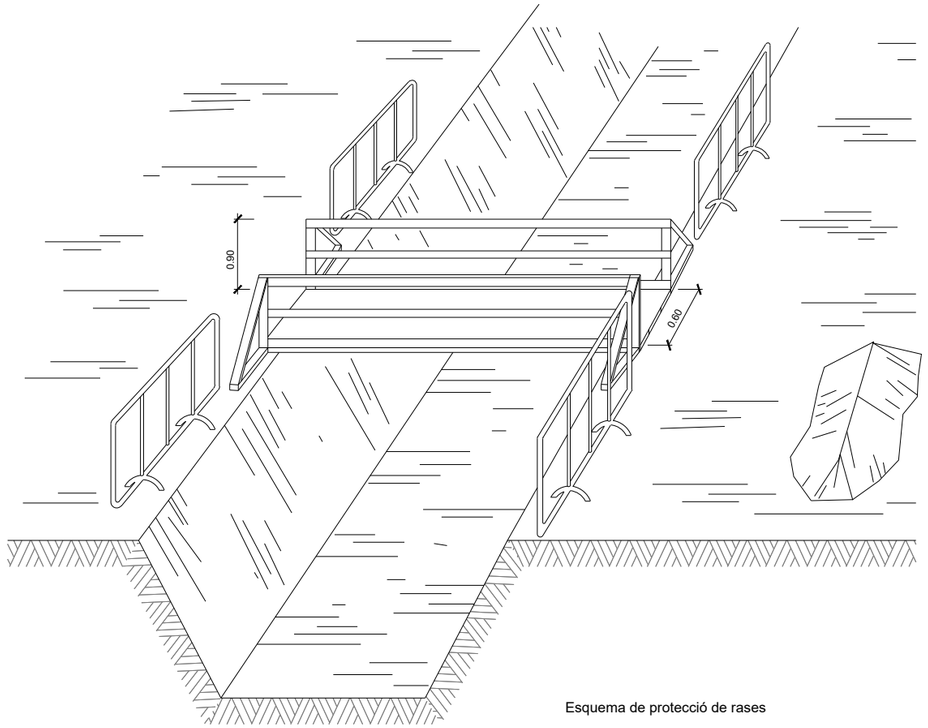

Esquema de protecció de rases

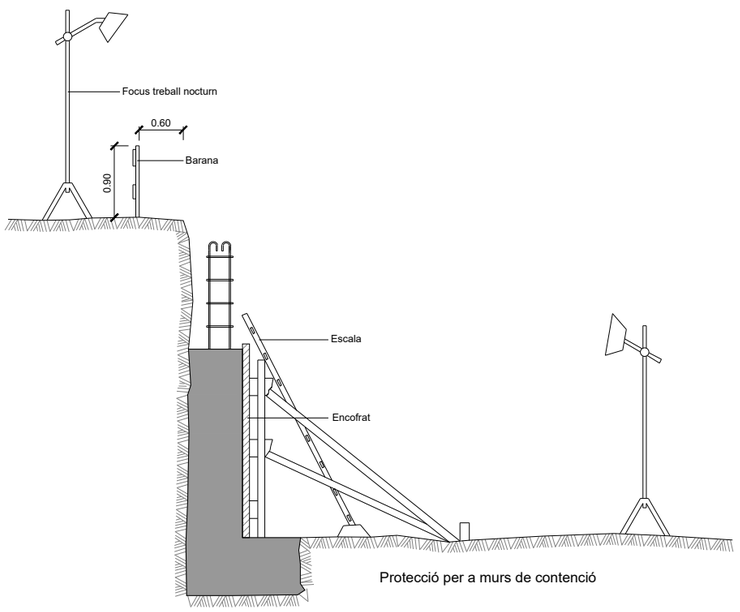

Protecció per a murs de contenció

Esquema apuntalament rases

Rasa profunditat amb sobrecàrrega

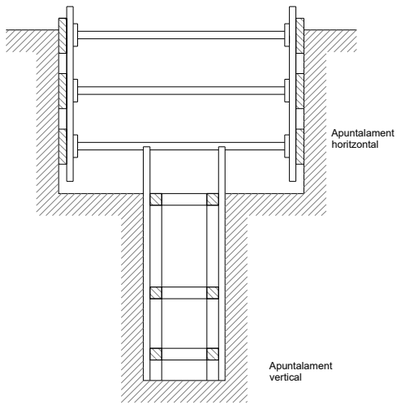

Rases amb apuntalament per sobrecàrrega

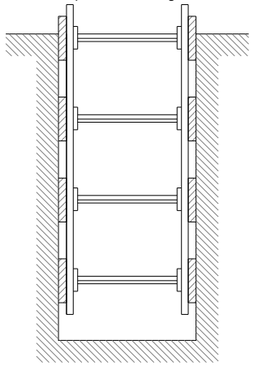

Rases amb apuntalament sense sobrecàrrega

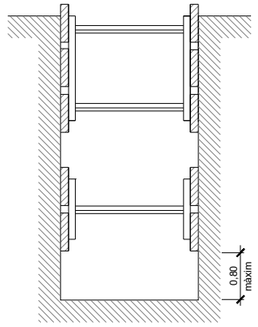

Rasa sense apuntalament

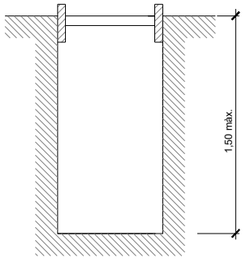

Amplada de rases en funció de la seva profunditat.
Com a mínim l'esmentada amplada cal que sigui de:

0,50 m. fins a 1,00 m. de profunditat
0,65 m. fins a 1,50 m. de profunditat
0,75 m. fins a 2,00 m. de profunditat
0,80 m. fins a 3,00 m. de profunditat
0,90 m. fins a 4,00 m. de profunditat
1,00 m. per a més de 4,00 m. de profunditat

A B M Consulting

AJUNTAMENT D'AIGUAVIVA

TÍTOL DEL PROJECTE:
PROJECTE CONSTRUCTIU DE LA RENOVACIÓ DE LA XARXA D'AIGUA POTABLE (FASES 1,2 I 3) PER A MILLORAR-NE L'EFICIÈNCIA

L'ENGINYER AUTOR DEL PROJECTE:
OSCAR SORIA GARCIA, EI
Col·legiat núm.: 19.794

DATA:
SETEMBRE 2024

TÍTOL DEL PLÀNOL:
ANNEX A09 - ESTUDI DE SEGURETAT i SALUT
SENYALITZACIÓ i PROTECCIONS COL·LECTIVES

ESCALA:
S/E

PLÀNOL NÚM.:
A09

FULL:
8 de 8

ANNEX ESTUDI DE SEGURETAT I SALUT – PLEC DE CONDICIONS

ANNEX NÚM. 9 ESTUDI DE SEGURETAT I SALUT. PLEC DE CONDICIONS

ÍNDEX

1. DEFINICIÓ I ABAST DEL PLEC 3
1.1. Identificació de les obres 3
1.2. Objecte 3
1.3. Documents que defineixen l'Estudi de Seguretat i Salut 3
1.4. Compatibilitat i relació entre els esmentats documents 3
2. DEFINICIONS I COMPETÈNCIES DELS AGENTS DEL FET CONSTRUCTIU 4
2.1. Promotor 4
2.2. Coordinador de Seguretat i Salut 4
2.3. Projectista 5
2.4. Director d'Obra 6
2.5. Contractista o constructor (empresari principal) i Subcontractistes 6
2.6. Treballadors Autònoms 8
2.7. Treballadors 9
3. DOCUMENTACIÓ PREVENTIVA DE CARÀCTER CONTRACTUAL 9
3.1. Interpretació dels documents vinculants en matèria de Seguretat i Salut 9
3.2. Vigència de l'Estudi de Seguretat i Salut 10
3.3. Pla de Seguretat i Salut del Contractista 10
3.4. El ''Llibre d'Incidències'' 12
3.5. Caràcter vinculant del Contracte o document del ''Conveni de Prevenció i Coordinació'' i documentació contractual annexa en matèria de Seguretat 12
4. NORMATIVA LEGAL D'APLICACIÓ 13
4.1. Textos generals 13
4.2. Condicions ambientals 16
4.3. Incendis 17
4.4. Instal·lacions elèctriques 17
4.5. Equips i maquinària 17
4.6. Equips de protecció individual 19
4.7. Senyalització 19
4.8. Diversos 19
5. CONDICIONS ECONÒMIQUES 20
5.1. Criteris d'aplicació 20
5.2. Certificació del pressupost del Pla de Seguretat i Salut 20
5.3. Revisió de preus del Pla de Seguretat i Salut 20
5.4. Penalitzacions per incompliment en matèria de Seguretat 20
6. CONDICIONS TÈCNIQUES GENERALS DE SEGURETAT 21
6.1. Previsions del Contractista a l'aplicació de les Tècniques de Seguretat 21
6.2. Condicions Tècniques del Control de Qualitat de la Prevenció 21
6.3. Condicions Tècniques dels Òrgans de l'Empresa Contractista competents en matèria de Seguretat i Salut 22
6.4. Obligacions de l'Empresa Contractista competent en matèria de Medicina del Treball 22
6.5. Competències dels Col·laboradors Prevencionistes a l'obra 22
6.6. Competències de Formació en Seguretat a l'obra 22
7. PLEC DE CONDICIONS TÈCNIQUES ESPECÍFIQUES DE SEGURETAT DELS EQUIPS, MÀQUINES I/O MÀQUINES-FERRAMENTES 23
7.1. Definició i característiques dels Equips, Màquines i/o Màquines-Ferramentes 23
7.1.1. Definició 23

7.1.2. Característiques 23

7.2. Condicions d'elecció, utilització, emmagatzematge i manteniment dels Equips, Màquines i/o Màquines-Ferramentes 24

7.2.1. Elecció d'un Equip 24

7.2.2. Condicions d'utilització dels Equips, Màquines i/o Màquines ferramentes 24

7.2.3. Emmagatzematge i manteniment 24

7.3. Normativa aplicable 24

7.3.1. Directives comunitàries relatives a la seguretat de les màquines, transposicions i dates d'entrada en vigor 24

7.3.2. Normativa d'aplicació restringida 25

8. PLEC DE CONDICIONS TÈCNIQUES PARTICULARS 27

1. DEFINICIÓ I ABAST DEL PLEC

1.1. Identificació de les obres

Projecte constructiu de la renovació de la xarxa d'aigua potable (fases 1,2 i 3) per a millorar-ne l'eficiència

1.2. Objecte

Aquest Plec de Condicions de l'Estudi de Seguretat i Salut comprèn el conjunt d'especificacions que hauran d'acomplir tant el Pla de Seguretat i Salut del Contractista com a document de Gestió Preventiva (Planificació, Organització, Execució i Control) de l'obra, les diferents proteccions a emprar per la reducció dels riscos (Mitjans Auxiliars d'Utilitat Preventiva, Sistemes de Protecció Col·lectiva, Equips de Protecció Individual), Implantacions provisionals per a la Salubritat i Confort dels treballadors, així com les tècniques de la seva implementació a l'obra i les que hauran de manar l'execució de qualsevol tipus d'instal·lacions i d'obres accessòries. Per a qualsevol tipus d'especificació no inclosa en aquest Plec, es tindran en compte les condicions tècniques que es derivin d'entendre com a normes d'aplicació:

a) Tots aquells continguts al:
   - "Plec General de Condicions Tècniques de l'Edificació'', confeccionat pel Centre Experimental d'Arquitectura, aprovat pel Consell Superior de Col·legis d'Arquitectes i adaptat a les seves obres per la ''Direcció General d'Arquitectura''. (cas d'Edificació)
   - ''Plec de Clàusules Administratives Generals, per a la Contractació d'Obres de l'Estat'' i adaptat a les seves obres per la ''Direcció de Política Territorial i Obres Públiques''. (cas d'Obra Pública)

b) Les contingudes al Reglament General de Contractació de l'Estat, Normes Tecnològiques de l'Edificació publicades pel ''Ministerio de la Vivienda'' i posteriorment pel ''Ministerio de Obras Públicas y Urbanismo''.

c) La normativa legislativa vigent d'obligat compliment i les condicionades per les companyies subministradores de serveis públics, totes elles al moment de l'oferta.

1.3. Documents que defineixen l'Estudi de Seguretat i Salut

Segons la normativa legal vigent, Art. 5, 2 del R.D. 1627/1997, de 24 d'octubre sobre "DISPOSICIONS MÍNIMES DE SEGURETAT I DE SALUT A LES OBRES DE CONSTRUCCIÓ", l'Estudi de Seguretat haurà de formar part del Projecte d'Execució d'Obra o, al seu defecte, del Projecte d'Obra, havent de ser coherent amb el contingut del mateix i recollir les mesures preventives adequades als riscos que comporta la realització de l'obra, contenint com a mínim els següents documents:

Memòria: Memòria descriptiva dels procediments, equips tècnics i medis auxiliars que hagin d'utilitzar-se o que la seva utilització es pugui preveure; identificació dels riscos laborals que puguin ser evitats, indicant a l'efecte les mesures tècniques necessàries per fer-ho; relació dels riscos laborals que no es puguin eliminar conforme als assenyalats anteriorment, especificant les mesures preventives i proteccions tècniques tendents a controlar i reduir els esmentats riscos i valorant la seva eficàcia, en especial quan es proposin mesures alternatives.

Plec: Plec de condicions particulars en el que es tindran en compte les normes legals i reglamentaries aplicables a les especificacions tècniques pròpies de l'obra que es tracti, així com les prescripcions que s'hauran de complir en relació amb les característiques, l'ús i la conservació de les màquines, utensilis, eines, sistemes i equips preventius.

Plànols: On es desenvolupen els gràfics i esquemes necessaris per la millor definició i comprensió de les mesures preventives definides a la Memòria, amb expressió de les especificacions tècniques necessàries.

Amidaments: Amidaments de totes les unitats o elements de seguretat i salut al treball que hagin estat definits o projectats.

Pressupost: Quantificació del conjunt de despeses previstes per l'aplicació i execució de l'Estudi de Seguretat i Salut.

1.4. Compatibilitat i relació entre els esmentats documents

L'estudi de Seguretat i Salut forma part del Projecte d'Execució d'obra, o en el seu cas, del Projecte d'Obra, havent de ser cadascun dels documents que l'integren coherents amb el contingut del Projecte, i recollir les mesures preventives, de caràcter pal·liatiu, adequades als riscos, no eliminats o reduïts a la fase de disseny, que comporti la realització de l'obra, en els terminis i circumstàncies socio-tècniques on la mateixa es tingui que materialitzar.

El Plec de Condicions Particulars, els Plànols i Pressupost de l'Estudi de Seguretat i Salut són documents contractuals, que restaran incorporats al Contracte i, per tant, són d'obligat acompliment, llevat modificacions degudament autoritzades.

La resta de Documents o dades de l'Estudi de Seguretat i Salut són informatius, i estan constituïts per la Memòria Descriptiva, amb tots els seus Annexos, els Detalls Gràfics d'interpretació, els Amidaments i els Pressupostos Parcials.

Els esmentats documents informatius representen només una opinió fonamentada de l'Autor de l'Estudi de Seguretat i Salut, sense que això suposi que es responsabilitzi de la certesa de les dades que se subministren. Aquestes dades han de considerar-se, tant sols, com a complement d'informació que el Contractista ha d'adquirir directament i amb els seus propis mitjans.

Només els documents contractuals constitueixen la base del Contracte; per tant el Contractista no podrà al·legar, ni introduir al seu Pla de Seguretat i Salut, cap modificació de les condicions del Contracte en

base a les dades contingudes als documents informatius, llevat que aquestes dades apareguin a algun document contractual.

El Contractista serà, doncs, responsable de les errades que puguin derivar-se de no obtenir la suficient informació directa, que rectifiqui o ratifiqui la continguda als documents informatius de l'Estudi de Seguretat i Salut.

Si hi hagués contradicció entre els Plànols i les Prescripcions Tècniques Particulars, en cas d'incloure's aquestes com a document que complementi el Plec de Condicions Generals del Projecte, té prevalença el que s'ha prescrit en les Prescripcions Tècniques Particulars. En qualsevol cas, ambdós documents tenen prevalença sobre les Prescripcions Tècniques Generals.

El que s'ha esmentat al Plec de condicions i només als Plànols, o viceversa, haurà de ser executat com si hagués estat exposat a ambdós documents, sempre que, a criteri de l'Autor de l'Estudi de Seguretat i Salut, quedin suficientment definides les unitats de Seguretat i Salut corresponent, i aquestes tinguin preu al Contracte.

2. DEFINICIONS I COMPETÈNCIES DELS AGENTS DEL FET CONSTRUCTIU

Dins l'àmbit de la respectiva capacitat de decisió cadascun dels actors del fet constructiu, estan obligats a prendre decisions ajustant-se als Principis Generals de l'Acció Preventiva (Art. 15 a la L. 31/1995):

1) Evitar els riscos.
2) Avaluar els riscos que no es poden evitar.
3) Combatre els riscos en el seu origen.
4) Adaptar la feina a la persona, en particular al que fa referència a la concepció dels llocs de treball, com també a l'elecció dels equips i els mètodes de treball i de producció, amb l'objectiu específic d'atenuar la feina monòtona i repetitiva i de reduir-ne els efectes a la salut.
5) Tenir en compte l'evolució de la tècnica.
6) Substituir el que sigui perillós pel que comporti poc perill o no en comporti cap.
7) Planificar la prevenció, amb la recerca d'un conjunt coherent que hi integri la tècnica, l'organització de la feina, les condicions de treball, les relacions socials i la influència dels factors ambientals al treball.
8) Adoptar mesures que donin prioritat a la protecció col·lectiva respecte de la individual.
9) Facilitar les corresponents instruccions als treballadors.

2.1. Promotor

Als efectes del present Estudi de Seguretat i Salut, serà considerat Promotor qualsevol persona, física o jurídica, pública o privada, que, individual o col·lectivament, decideixi, impulsi, programi i financi, amb recursos propis o aliens, les obres de construcció per sí mateix, o per la seva posterior alienació, lliurament o cessió a tercers sota qualsevol títol.

<u>Competències en matèria de Seguretat i Salut del Promotor:</u>

1) Designar al tècnic competent per la Coordinació de Seguretat i Salut en fase de Projecte, quan sigui necessari o es cregui convenient.
2) Designar en fase de Projecte, la redacció de l'Estudi de Seguretat, facilitant al Projectista i al Coordinador respectivament, la documentació i informació prèvia necessària per l'elaboració del Projecte i redacció de l'Estudi de Seguretat i Salut, així com autoritzar als mateixos les modificacions pertinents.
3) Facilitar que el Coordinador de Seguretat i Salut en la fase de projecte intervingui en totes les fases d'elaboració del projecte i de preparació de l'obra.
4) Designar el Coordinador de Seguretat i Salut en fase d'Obra per l'aprovació del Pla de Seguretat i Salut, aportat pel contractista amb antelació a l'inici de les obres, el qual Coordinarà la Seguretat i Salut en fase d'execució material de les mateixes.
5) La designació dels Coordinadors en matèria de Seguretat i Salut no eximeix al Promotor de les seves responsabilitats.
6) El Promotor es responsabilitza que tots els agents del fet constructiu tinguin en compte les observacions del Coordinador de Seguretat i Salut, degudament justificades, o bé proposin unes mesures d'una eficàcia, pel cap baix, equivalents.

2.2. Coordinador de Seguretat i Salut

El Coordinador de Seguretat i Salut serà als efectes del present Estudi de Seguretat i Salut, qualsevol persona física legalment habilitada pels seus coneixements específics i que compti amb titulació acadèmica en Construcció.

És designat pel Promotor en qualitat de Coordinador de Seguretat: a) En fase de concepció, estudi i elaboració del Projecte o b) Durant l'Execució de l'obra.

El Coordinador de Seguretat i Salut i Salut forma part de la Direcció d'Obra o Direcció Facultativa/Direcció d'Execució.

<u>Competències en matèria de Seguretat i Salut del Coordinador de Seguretat del Projecte:</u>

El Coordinador de Seguretat i Salut en fase de projecte, és designat pel Promotor quan en l'elaboració del projecte d'obra intervinguin varis projectistes.

Les funcions del Coordinador en matèria de Seguretat i Salut durant l'elaboració del projecte, segons el R.D. 1627/1997, són les següents:

1) Vetllar per a què en fase de concepció, estudi i elaboració del Projecte, el Projectista tingui en consideració els "Principis Generals de la Prevenció en matèria de Seguretat i Salut" (Art. 15 a la L.31/1995), i en particular:
    a) Prendre les decisions constructives, tècniques i d'organització amb la finalitat de planificar les diferents feines o fases de treball que es desenvolupin simultània o successivament.
    b) Estimar la duració requerida per l'execució de les diferents feines o fases de treball.
2) Traslladar al Projectista tota la informació preventiva necessària que li cal per integrar la Seguretat i Salut a les diferents fases de concepció, estudi i elaboració del projecte d'obra.
3) Tenir en compte, cada vegada que sigui necessari, qualsevol estudi de seguretat i salut o estudi bàsic, així com les previsions i informacions útils per efectuar al seu dia, amb les degudes condicions de seguretat i salut, els previsibles treballs posteriors (manteniment).
4) Coordinar l'aplicació del que es disposa en els punts anteriors i redactar o fer redactar l'Estudi de Seguretat i Salut.

Competències en matèria de Seguretat i Salut del Coordinador de Seguretat i Salut d'Obra:

El Coordinador de Seguretat i Salut en fase d'execució d'obra, és designat pel Promotor en tots aquells casos en què intervé més d'una empresa i treballadors autònoms o diversos treballadors autònoms.

Les funcions del Coordinador en matèria de Seguretat i Salut durant l'execució de l'obra, segons el R.D. 1627/1997, són les següents:

1) Coordinar l'aplicació dels Principis Generals de l'Acció Preventiva (Art. 15 L. 31/1995):
    a) En el moment de prendre les decisions tècniques i d'organització amb el fi de planificar les diferents tasques o fases de treball que s'hagin de desenvolupar simultània o successivament.
    b) En l'estimació de la durada requerida per a l'execució d'aquests treballs o fases de treball.
2) Coordinar les activitats de l'obra per garantir que els Contractistes, i, si n'hi ha dels Subcontractistes i els treballadors autònoms, apliquin de manera coherent i responsable els Principis de l'Acció Preventiva que recull l'article 15 de la Llei de Prevenció de Riscos Laborals (L.31/1995 de 8 de novembre) durant l'execució de l'obra i, en particular, en les tasques o activitats al què es refereix l'article 10 del R.D. 1627/1997 de 24 d'octubre sobre Disposicions mínimes de Seguretat i Salut a les obres de construcció:
    a) El manteniment de l'obra en bon estat d'ordre i neteja.
    b) L'elecció de l'emplaçament dels llocs i àrees de treball, tenint en compte les seves condicions d'accés, i la determinació de les vies o zones de desplaçament o circulació.
    c) La manipulació dels diferents materials i la utilització dels mitjans auxiliars.
    d) El manteniment, el control previ a la posta en servei i el control periòdic de les instal·lacions i dispositius necessaris per a l'execució de l'obra, a fi de corregir els defectes que pugin afectar a la seguretat i la salut dels treballadors.
    e) La delimitació i el condicionament de les zones d'emmagatzematge i dipòsit dels diferents materials, en particular si es tracta de matèries o substàncies perilloses.
    f) La recollida dels materials perillosos utilitzats.
    g) L'emmagatzematge i l'eliminació o evacuació dels residus i deixalles.
    h) L'adaptació, d'acord amb l'evolució de l'obra, del període de temps efectiu que haurà de dedicar-se als diferents treballs o fases de treball.
    i) La informació i coordinació entre els contractistes, subcontractistes i treballadors autònoms.
    j) Les interaccions i incompatibilitats amb qualsevol tipus de treball o activitat que es realitzi en l'obra o a prop del lloc de l'obra.
3) Aprovar el Pla de Seguretat i Salut (PSS) elaborat pel contractista i, si s'escau, les modificacions que s'hi haguessin introduït. La Direcció Facultativa prendrà aquesta funció quan no calgui la designació de Coordinador.
4) Organitzar la coordinació d'activitats empresarials prevista en l'article 24 de la Llei de Prevenció de Riscos Laborals.
5) Coordinar les accions i funcions de control de l'aplicació correcta dels mètodes de treball.
6) Adoptar les mesures necessàries perquè només puguin accedir a l'obra les persones autoritzades.

El Coordinador de Seguretat i Salut en la fase d'execució de l'obra respondrà davant del Promotor, del compliment de la seva funció com staff assessor especialitzat en Prevenció de la Sinistralitat Laboral, en col·laboració estricta amb els diferents agents que intervinguin a l'execució material de l'obra. Qualsevol divergència serà presentada al Promotor com a màxim patró i responsable de la gestió constructiva de la promoció de l'obra, a fi que aquest prengui, en funció de la seva autoritat, la decisió executiva que calgui.

Les responsabilitats del Coordinador no eximiran de les seves responsabilitats al Promotor, Fabricants i Subministradors d'equips, eines i mitjans auxiliars, Direcció d'Obra o Direcció Facultativa, Contractistes, Subcontractistes, treballadors autònoms i treballadors.

2.3. Projectista

És el tècnic habilitat professionalment que, per encàrrec del Promotor i amb subjecció a la normativa tècnica i urbanística corresponent, redacta el Projecte.

Podran redactar projectes parcials del Projecte, o parts que el complementin, altres tècnics, de forma coordinada amb l'autor d'aquest, contant en aquest cas, amb la col·laboració del Coordinador de Seguretat i Salut designat pel Promotor.

Quan el Projecte es desenvolupa o completa mitjançant projectes parcials o d'altres documents tècnics, cada projectista assumeix la titularitat del seu projecte.

Competències en matèria de Seguretat i Salut del Projectista:

1) Tenir en consideració els suggeriments del Coordinador de Seguretat i Salut en fase de Projecte per integrar els Principis de l'Acció Preventiva (Art. 15 L. 31/1995), prendre les decisions constructives, tècniques i d'organització que puguin afectar a la planificació dels treballs o fases de treball durant l'execució de les obres.
2) Acordar, en el seu cas, amb el promotor la contractació de col·laboracions parcials.

2.4. Director d'Obra

És el tècnic habilitat professionalment que, formant part de la Direcció d'Obra o Direcció Facultativa, dirigeix el desenvolupament de l'obra en els aspectes tècnics, estètics, urbanístics i mediambientals, de conformitat amb el Projecte que el defineix, la llicència constructiva i d'altres autoritzacions preceptives i les condicions del contracte, amb l'objecte d'assegurar l'adequació al fi proposat. En el cas que el Director d'Obra dirigeixi a més a més l'execució material de la mateixa, assumirà la funció tècnica de la seva realització i del control qualitatiu i quantitatiu de l'obra executada i de la seva qualitat.

Podran dirigir les obres dels projectes parcials altres tècnics, sota la coordinació del Director d'Obra, contant amb la col·laboració del Coordinador de Seguretat i Salut en fase d'Obra, nomenat pel Promotor.

Competències en matèria de Seguretat i Salut del Director d'Obra:

1) Verificar el replanteig, l'adequació dels fonaments, estabilitat dels terrenys i de l'estructura projectada a les característiques geotècniques del terreny.
2) Si dirigeix l'execució material de l'obra, verificar la recepció d'obra dels productes de construcció, ordenant la realització dels assaigs i proves precises; comprovar els nivells, desploms, influència de les condicions ambientals en la realització dels treballs, els materials, la correcta execució i disposició dels elements constructius, de les instal·lacions i dels Medis Auxiliars d'Utilitat Preventiva i la Senyalització, d'acord amb el Projecte i l'Estudi de Seguretat i Salut.
3) Resoldre les contingències que es produeixin a l'obra i consignar en el Llibre d'Ordres i Assistència les instruccions necessàries per la correcta interpretació del Projecte i dels Medis Auxiliars d'Utilitat Preventiva i solucions de Seguretat i Salut Integrada previstes en el mateix.
4) Elaborar a requeriment del Coordinador de Seguretat i Salut o amb la seva conformitat, eventuals modificacions del projecte, que vinguin exigides per la marxa de l'obra i que puguin afectar a la Seguretat i Salut dels treballs, sempre que les mateixes s'adeqüin a les disposicions normatives contemplades a la redacció del Projecte i del seu Estudi de Seguretat i Salut.
5) Subscriure l'Acta de Replanteig o començament de l'obra, confrontant prèviament amb el Coordinador de Seguretat i Salut l'existència prèvia de l'Acta d'Aprovació del Pla de Seguretat i Salut del contractista.
6) Certificar el final d'obra, simultàniament amb el Coordinador de Seguretat, amb els visats que siguin preceptius.
7) Conformar les certificacions parcials i la liquidació final de les unitats d'obra i de Seguretat i Salut executades, simultàniament amb el Coordinador de Seguretat.
8) Les instruccions i ordres que doni la Direcció d'Obra o Direcció Facultativa, seran normalment verbals, tenint força per obligar a tots els efectes. Els desviaments respecte al compliment del Pla de Seguretat i Salut, s'anotaran pel Coordinador al Llibre d'incidències.
9) Elaborar i subscriure conjuntament amb el Coordinador de Seguretat, la Memòria de Seguretat i Salut de l'obra finalitzada, per lliurar-la al promotor, amb els visats que foren perceptius.

2.5. Contractista o constructor (empresari principal) i Subcontractistes

Definició de Contractista:

És qualsevol persona, física o jurídica, que individual o col·lectivament, assumeix contractualment davant el Promotor, el compromís d'executar, en condicions de solvència i Seguretat, amb medis humans i materials, propis o aliens, les obres o part de les mateixes amb subjecció al contracte, el Projecte i el seu Estudi de Seguretat i Salut.

Definició de Subcontractista:

És qualsevol persona física o jurídica que assumeix contractualment davant el contractista, empresari principal, el compromís de realitzar determinades parts o instal·lacions de l'obra, amb subjecció al contracte, al Projecte i al Pla de Seguretat, del Contractista, pel que es regeix la seva execució.

Competències en matèria de Seguretat i Salut del Contractista i/o Subcontractista:

1) El Contractista haurà d'executar l'obra amb subjecció al Projecte, directrius de l'Estudi i compromisos del Pla de Seguretat i Salut, a la legislació aplicable i a les instruccions del Director d'Obra, i del Coordinador de Seguretat i Salut, amb la finalitat de dur a terme les condicions preventives de la sinistralitat laboral i l'assegurament de la qualitat, compromeses en el Pla de Seguretat i Salut i exigides en el Projecte

2) Tenir acreditació empresarial i la solvència i capacitació tècnica, professional i econòmica que l'habiliti per al compliment de les condicions exigibles per actuar com constructor (i/o subcontractista, en el seu cas), en condicions de Seguretat i Salut.
3) Designar al Cap d'Obra que assumirà la representació tècnica del Constructor (i/o Subcontractista, en el seu cas), a l'obra i que per la seva titulació o experiència haurà de tenir la capacitat adequada d'acord amb les característiques i complexitat de l'obra.
4) Assignar a l'obra els medis humans i materials que la seva importància ho requereixi.
5) Formalitzar les subcontractacions de determinades parts o instal·lacions de l'obra dins dels límits establerts en el Contracte i conforme amb la llei de la subcontractació 32/2006 i el Reial Decret 1109/2007.
6) Redactar i signar el Pla de Seguretat i Salut que desenvolupi l'Estudi de Seguretat i Salut del Projecte. El Subcontractista podrà incorporar els suggeriments de millora corresponents a la seva especialització, en el Pla de Seguretat i Salut del Contractista i presentar-los a l'aprovació del Coordinador de Seguretat.
7) El representant legal del Contractista signarà l'Acta d'Aprovació del Pla de Seguretat i Salut conjuntament amb el Coordinador de Seguretat.
8) Signar l'Acta de Replanteig o començament i l'Acta de Recepció de l'obra.
9) Aplicarà els Principis de l'Acció Preventiva que recull l'article 15 de la Llei de Prevenció de Riscos Laborals, en particular, en desenvolupar les tasques o activitats indicades en l'esmentat article 10 del R.D. 1627/1997:
    a) Complir i fer complir al seu personal allò establert en el Pla de Seguretat i Salut (PSS).
    b) Complir la normativa en matèria de prevenció de riscos laborals, tenint en compte, si s'escau, les obligacions que fan referència a la coordinació d'activitats empresarials previstes en l'article 24 de la Llei de Prevenció de Riscos Laborals, i en conseqüència complir el R.D. 171/2004, i també complir les disposicions mínimes establertes en l'annex IV del R.D. 1627/1997, durant l'execució de l'obra.
    c) Informar i facilitar les instruccions adequades als treballadors autònoms sobre totes les mesures que s'hagin d'adoptar pel que fa a la seguretat i salut a l'obra.
    d) Atendre les indicacions i complir les instruccions del Coordinador en matèria de seguretat i salut durant l'execució de l'obra, i si és el cas, de la Direcció Facultativa.
10) Els Contractistes i Subcontractistes seran responsables de l'execució correcta de les mesures preventives fixades en el Pla de Seguretat i Salut (PSS) en relació amb les obligacions que corresponen directament a ells o, si escau, als treballadors autònoms que hagin contractat.
11) A més, els Contractistes i Subcontractistes respondran solidàriament de les conseqüències que es derivin de l'incompliment de les mesures previstes al Pla, als termes de l'apartat 2 de l'article 42 de la Llei de Prevenció de Riscos Laborals.
12) El Contractista principal haurà de vigilar el compliment de la normativa de prevenció de riscos laborals per part de les empreses Subcontractistes.
13) Abans de l'inici de l'activitat a l'obra, el Contractista principal exigirà als Subcontractistes que acreditin per escrit que han realitzat, per als treballs a realitzar, l'avaluació de riscos i la planificació de la seva activitat preventiva. Així mateix, el Contractista principal exigirà als Subcontractistes que acreditin per escrit que han complert les seves obligacions en matèria d'informació i formació respecte als treballadors que hagin de prestar servei a l'obra.
14) El Contractista principal haurà de comprovar que els Subcontractistes que concorren a l'obra han establert entre ells els medis necessaris de coordinació.
15) Les responsabilitats del Coordinador, de la Direcció Facultativa i del Promotor no eximiran de les seves responsabilitats als Contractistes i al Subcontractistes.
16) El Constructor serà responsable de la correcta execució dels treballs mitjançant l'aplicació de Procediments i Mètodes de Treball intrínsecament segurs (SEGURETAT INTEGRADA), per assegurar la integritat de les persones, els materials i els mitjans auxiliars fets servir a l'obra.
17) El Contractista principal facilitarà per escrit a l'inici de l'obra, el nom del Director Tècnic, que serà creditor de la conformitat del Coordinador i de la Direcció Facultativa. El Director Tècnic podrà exercir simultàniament el càrrec de Cap d'Obra, o bé, delegarà l'esmentada funció a altre tècnic, Cap d'Obra, amb coneixements contrastats i suficients de construcció a peu d'obra. El Director Tècnic, o en absència el Cap d'Obra o l'Encarregat General, ostentaran successivament la prelació de representació del Contractista a l'obra.
18) El representant del Contractista a l'obra, assumirà la responsabilitat de l'execució de les activitats preventives incloses al present Plec i el seu nom figurarà al Llibre d'Incidències.
19) Serà responsabilitat del Contractista i del Director Tècnic, o del Cap d'Obra i/o Encarregat en el seu cas, l'incompliment de les mesures preventives, a l'obra i entorn material, de conformitat a la normativa legal vigent.
20) El Contractista també serà responsable de la realització del Pla de Seguretat i Salut (PSS), així com de l'específica vigilància i supervisió de seguretat, tant del personal propi com subcontractat. També tindrà la responsabilitat de facilitar les mesures sanitàries de caràcter preventiu laboral, formació, informació i capacitació del personal, conservació i reposició dels elements de protecció personal dels treballadors, càlcul i dimensions dels Sistemes de Proteccions Col·lectives i en especial, les baranes i passarel·les, condemna de forats verticals i horitzontals susceptibles de permetre la caiguda de persones o objectes, característiques de les escales i estabilitat dels esglaons i recolzadors, ordre i neteja de les zones de treball, enllumenat i ventilació dels llocs de treball, bastides, apuntalaments, encofrats i estintolaments, aplecs i emmagatzematges de materials, ordre d'execució dels treballs constructius, seguretat de les màquines, grues, aparells d'elevació, mesures auxiliars i equips de treball en general,

distància i localització d'estesa i canalitzacions de les companyies subministradores, així com qualsevol altre mesura de caràcter general i d'obligat compliment, segons la normativa legal vigent i els costums del sector i que pugui afectar a aquest centre de treball.

21) El contractista ha de designar la presència de recursos preventius i es determinarà la forma de dur-los a terme en el pla de seguretat i salut, segons la disposició addicional catorzena de la Llei 31/1995, de 8 de novembre, de prevenció de riscos laborals i desenvolupada pel Reial Decret 604/2006.
22) El Director Tècnic (o el Cap d'Obra) visitarà l'obra com a mínim amb una cadència diària i haurà de donar les instruccions pertinents a l'Encarregat General, que haurà de ser una persona de provada capacitat pel càrrec i que haurà d'estar present a l'obra durant la realització de tot el treball que s'executi. Sempre que sigui preceptiu i no existeixi altra designada a l'efecte, s'entendrà que l'Encarregat General és al mateix temps el Supervisor General de Seguretat i Salut del Centre de Treball per part del Contractista, amb independència de qualsevol altre requisit formal.
23) L'acceptació expressa o tàcita del Contractista pressuposa que aquest ha reconegut l'emplaçament del terreny, les comunicacions, accessos, afectació de serveis, característiques del terreny, mides de seguretats necessàries, etc. i no podrà al·legar en el futur ignorància d'aquestes circumstàncies.
24) El Contractista haurà de disposar de les pòlisses d'assegurança necessària per a cobrir les responsabilitats que puguin esdevenir per motius de l'obra i el seu entorn, i serà responsable dels danys i prejudicis directes o indirectes que pugui ocasionar a tercers, tant per omissió com per negligència, imprudència o imperícia professional, del personal al seu càrrec, així com del Subcontractistes, industrials i/o treballadors autònoms que intervinguin a l'obra.
25) Les instruccions i ordres que doni la Direcció d'Obra o Direcció Facultativa, seran normalment verbals, tenint força per obligar a tots els efectes. Els desviaments respecte al compliment del Pla de Seguretat i Salut s'anotaran pel Coordinador al Llibre d'Incidències.
    En cas d'incompliment reiterat dels compromisos del Pla de Seguretat i Salut (PSS), el Coordinador i Tècnics de la Direcció d'Obra o Direcció Facultativa, Constructor, Director Tècnic, Cap d'Obra, Encarregat, Supervisor de Seguretat, Delegat Sindical de Prevenció o els representants del Servei de Prevenció (propi o concertat) del Contractista i/o Subcontractistes, tenen el dret a fer constar al Llibre d'Incidències tot allò que consideri d'interès per a reconduir la situació als àmbits previstos al Pla de Seguretat i Salut de l'obra.
26) Les condicions de seguretat i salut del personal dins de l'obra i els seus desplaçaments a/o des del seu domicili particular, seran responsabilitat dels Contractistes i/o Subcontractistes així com dels propis treballadors Autònoms.
27) També serà responsabilitat del Contractista el tancament perimetral del recinte de l'obra i protecció de la mateixa, el control i reglament intern de policia a l'entrada, per a evitar la intromissió incontrolada de tercers aliens i curiosos, la protecció d'accessos i l'organització de zones de pas amb destinació als visitants de les oficines d'obra.
28) El Contractista haurà de disposar d'un senzill, però efectiu Pla d'Emergència per a l'obra, en previsió d'incendis, pluges, glaçades, vent, etc. que puguin posar en situació de risc al personal d'obra, a tercers o als medis e instal·lacions de la pròpia obra o limítrofs.
29) El Contractista i/o Subcontractistes tenen absolutament prohibit l'ús d'explosius sense autorització escrita de la Direcció d'Obra o Direcció Facultativa.
30) La utilització de grues, elevadors o d'altres màquines especials, es realitzarà per operaris especialitzats i posseïdors del carnet de grua torre, del títol d'operador de grua mòbil i en altres casos l'acreditació que correspongui, sota la supervisió d'un tècnic especialitzat i competent a càrrec del Contractista. El Coordinador rebrà una copia de cada títol d'habilitació signat per l'operador de la màquina i del responsable tècnic que autoritza l'habilitació avalant-hi la idoneïtat d'aquell per a realitzar la seva feina, en aquesta obra en concret.
31) Tot operador de grua mòbil haurà d'estar en possessió del carnet de gruista segons l'Instrucció Tècnica Complementaria ''MIE-AEM-4'' aprovada per RD 837/2003 expedit pel òrgan competent o en el seu defecte certificat de formació com a operador de grua de l'Institut Gaudí de la Construcció o entitat similar; tot ell per garantir el total coneixement dels equips de treballs de forma que es pugui garantir el màxim de seguretat a les tasques a desenvolupar.
32) El delegat del contractista haurà de certificar que tot operador de grua mòbil es troba en possessió del carnet de gruista segons especificacions del paràgraf anterior, així mateix haurà de certificar que totes les grues mòbils que s'utilitzin a l'obra compleixen totes i cadascunes de les especificacions establertes a l'ITC ''MIE-AEM-4''.

2.6. Treballadors Autònoms

Persona física diferent al Contractista i/o Subcontractista que realitzarà de forma personal i directa una activitat professional, sense cap subjecció a un contracte de treball, i que assumeix contractualment davant el Promotor, el Contractista o el Subcontractista el compromís de realitzar determinades parts o instal·lacions de l'obra.

<u>Competències en matèria de Seguretat i Salut del Treballador Autònom</u>:

1) Aplicar els Principis de l'Acció Preventiva que es recullen en l'article 15 de la Llei de Prevenció de Riscos Laborals, en particular, en desenvolupar les tasques o activitats indicades en l'article 10 del R.D. 1627/1997.

2) Complir les disposicions mínimes de seguretat i salut, que estableix l'annex IV del R.D. 1627/1997, durant l'execució de l'obra.
3) Complir les obligacions en matèria de prevenció de riscos que estableix pels treballadors l'article 29, 1,2, de la Llei de Prevenció de Riscos Laborals.
4) Ajustar la seva actuació en l'obra conforme als deures de coordinació d'activitats empresarials establerts en l'article 24 de la Llei de Prevenció de Riscos Laborals, participant, en particular, en qualsevol mesura d'actuació coordinada que s'hagi establert.
5) Utilitzar els equips de treball d'acord amb allò disposat en el R.D. 1215/1997, de 18 de juliol, pel qual s'estableixen les disposicions mínimes de seguretat i salut per a la utilització dels equips de treball per part dels treballadors.
6) Escollir i utilitzar els equips de protecció individual, segons preveu el R.D. 773/1997, de 30 de maig, sobre disposicions mínimes de seguretat i salut relativa a la utilització dels equips de protecció individual per part dels treballadors.
7) Atendre les indicacions i complir les instruccions del Coordinador en matèria de seguretat i de salut durant l'execució de l'obra i de la Direcció d'Obra o Direcció Facultativa, si n'hi ha.
8) Els treballadors autònoms hauran de complir allò establert en el Pla de Seguretat i Salut (PSS):
    a) La maquinària, els aparells i les eines que s'utilitzen a l'obra, han de respondre a les prescripcions de seguretat i salut, equivalents i pròpies, dels equipaments de treball que l'empresari Contractista posa a disposició dels seus treballadors.
    b) Els autònoms i els empresaris que exerceixen personalment una activitat a l'obra, han d'utilitzar equipament de protecció individual apropiat, i respectar el manteniment en condicions d'eficàcia dels diferents sistemes de protecció col·lectiva instal·lats a l'obra, segons el risc que s'ha de prevenir i l'entorn del treball.

2.7. Treballadors

Persona física diferent al Contractista, Subcontractista i/o Treballador Autònom que realitzarà de forma personal i directa una activitat professional remunerada per compte aliè, amb subjecció a un contracte laboral, i que assumeix contractualment davant l'empresari el compromís de desenvolupar a l'obra les activitats corresponents a la seva categoria i especialitat professional, seguint les instruccions d'aquell.

<u>Competències en matèria de Seguretat i Salut del Treballador:</u>

1) El deure d'obeir les instruccions del Contractista en allò relatiu a Seguretat i Salut.
2) El deure d'indicar els perills potencials.
3) Té responsabilitat dels actes personals.
4) Té el dret a rebre informació adequada i comprensible i a formular propostes, en relació a la seguretat i salut, en especial sobre el Pla de Seguretat i Salut (PSS).
5) Té el dret a la consulta i participació, d'acord amb l'article 18, 2 de la Llei de Prevenció de Riscos Laborals.
6) Té el dret a adreçar-se a l'autoritat competent.
7) Té el dret a interrompre el treball en cas de perill imminent i seriós per a la seva integritat i la dels seus companys o tercers aliens a l'obra.
8) Té el dret de fer us i el fruit d'unes instal·lacions provisionals de Salubritat i Confort, previstes especialment pel personal d'obra, suficients, adequades i dignes, durant el temps que duri la seva permanència a l'obra.

3. DOCUMENTACIÓ PREVENTIVA DE CARÀCTER CONTRACTUAL

3.1. Interpretació dels documents vinculants en matèria de Seguretat i Salut

Excepte en el cas que l'escriptura del Contracte o Document de Conveni Contractual ho indiqui específicament d'altra manera, l'ordre de prelació dels Documents contractuals en matèria de Seguretat i Salut per aquesta obra serà el següent:

1) Escriptura del Contracte o Document del Conveni Contractual.
2) Bases del Concurs.
3) Plec de Prescripcions per la Redacció dels Estudis de Seguretat i Salut i la Coordinació de Seguretat i salut en fases de Projecte i/o d'Obra.
4) Plec de Condicions Generals del Projecte i de l'Estudi de Seguretat i Salut.
5) Plec de Condicions Facultatives i Econòmiques del Projecte i de l'Estudi de Seguretat i Salut.
6) Procediments Operatius de Seguretat i Salut i/o Procediments de control Administratiu de Seguretat, redactats durant la redacció del Projecte i/o durant l'Execució material de l'Obra, pel Coordinador de Seguretat.
7) Plànols i Detalls Gràfics de l'Estudi de Seguretat i Salut.
8) Pla d'Acció Preventiva de l'empresari-contractista.
9) Pla de Seguretat i Salut de desenvolupament de l'Estudi de Seguretat i Salut del Contractista per l'obra en qüestió.
10) Protocols, procediments, manuals i/o Normes de Seguretat i Salut interna del Contractista i/o Subcontractistes, d'aplicació en l'obra.

Feta aquesta excepció, els diferents documents que constitueixen el Contracte seran considerats com mútuament explicatius, però en el cas d'ambigüitats o discrepàncies interpretatives de temes relacionats amb la Seguretat, seran aclarides i corregides pel Director d'Obra qui, després de consultar amb el Coordinador de Seguretat, farà l'ús de la seva facultat d'aclarir al Contractista les interpretacions pertinents.

Si en el mateix sentit el Contractista descobreix errades, omissions, discrepàncies o contradiccions tindrà que notificar-ho immediatament per escrit al Director d'Obra qui després de consultar amb el Coordinador de Seguretat, aclarirà ràpidament tots els assumptes, notificant la seva resolució al Contractista. Qualsevol treball relacionat amb temes de Seguretat i Salut, que hagués estat executat pel Contractista sense prèvia autorització del Director d'Obra o del Coordinador de Seguretat, serà responsabilitat del Contractista, restant el Director d'Obra i el Coordinador de Seguretat, eximits de qualsevol responsabilitat derivada de les conseqüències de les mesures preventives, tècnicament inadequades, que hagin pogut adoptar el Contractista pel seu compte.

En el cas que el contractista no notifiqui per escrit el descobriment d'errades, omissions, discrepàncies o contradiccions, això no tan sols no l'eximeix de l'obligació d'aplicar les mesures de Seguretat i Salut raonablement exigibles per la reglamentació vigent, els usos i la praxi habitual de la Seguretat Integrada en la construcció, que siguin manifestament indispensables per dur a terme l'esperit o la intenció posada en el Projecte i l'Estudi de Seguretat i Salut, si no que hauran de ser materialitzats com si haguessin estat completes i correctament especificades en el Projecte i el corresponent Estudi de Seguretat i Salut.

Totes les parts del contracte s'entenen complementàries entre si, per la qual cosa qualsevol treball requerit en un sol document, encara que no estigui esmentat en cap altre, tindrà el mateix caràcter contractual que si s'hagués recollit en tots.

3.2. Vigència de l'Estudi de Seguretat i Salut

El Coordinador de Seguretat, a la vista dels continguts del Pla de Seguretat i Salut aportat pel Contractista com document de gestió preventiva d'adaptació de la seva pròpia ''cultura preventiva interna d'empresa'' el desenvolupament dels continguts del Projecte i l'Estudi de Seguretat i Salut per l'execució material de l'obra, podrà indicar en l'Acta d'Aprovació del Pla de Seguretat la declaració expressa de subsistència d'aquells aspectes que puguin estar, a criteri del Coordinador, millor desenvolupats en l'Estudi de Seguretat, com ampliadors i complementaris dels continguts del Pla de Seguretat i Salut del Contractista.

Els Procediments Operatius i/o Administratius de Seguretat que pugessin redactar el Coordinador de Seguretat i Salut amb posterioritat a l'Aprovació del Pla de Seguretat i Salut, tindrà la consideració de document de desenvolupament de l'Estudi i Pla de Seguretat, essent, per tant, vinculants per les parts contractants.

3.3. Pla de Seguretat i Salut del Contractista

D'acord al que es disposa el R.D. 1627/1997, cada contractista està obligat a redactar, abans de l'inici dels seus treballs a l'obra, un Pla de Seguretat i Salut adaptant aquest E.S.S. als seus medis, mètodes d'execució i al ''PLA D'ACCIÓ PREVENTIVA INTERNA D'EMPRESA'', realitzat de conformitat al R.D.39/1997 ''LLEI DE PREVENCIÓ DE RISCOS LABORALS'' (Arts. 1, 2 ap. 1, 8 i 9) .

El Contractista en el seu Pla de Seguretat i Salut està obligat a incloure els requisits formals establerts a l'Art. 7 del R.D. 1627/ 1997, no obstant, el Contractista té plena llibertat per estructurar formalment aquest Pla de Seguretat i Salut.

El Contractista, en el seu Pla de Seguretat i Salut, adjuntarà, com a mínim, els plànols següents amb els continguts que en cada cas s'indiquen.

Plànol o Plànols de situació amb les característiques de l'entorn. Indicant:

- Ubicació dels serveis públics.
    - Electricitat.
    - Clavegueram.
    - Aigua potable.
    - Gas.
    - Oleoductes.
    - Altres.
- Situació i amplada dels carrers (reals i previstos).
    - Accessos al recinte.
    - Garites de control d'accessos.
- Acotat del perímetre del solar.
- Distàncies de l'edifici amb els límits del solar.
- Edificacions veïnes existents.
- Servituds.

Plànols en planta d'ordenació general de l'obra, segons les diverses fases previstes en funció del seu pla d'execució real. Indicant:

- Tancament del solar.
- Murs de contenció, atalussats, pous, talls del terreny i desnivells.
- Nivells definitius dels diferents accessos al solar i rasants de vials colindants.
- Ubicació d'instal·lacions d'implantació provisional per al personal d'obra:
    - Banys: Equipament (lavabos, retretes, dutxes, escalfador..,).
    - Vestuaris del personal: Equipament (taquilles, bancs correguts, estufes..,).
    - Refectori o Menjador: Equipament (taules, seients, escalfaplats, frigorífic..,).
    - Farmaciola: Equipament.
    - Altres.
- Llocs destinats a apilaments.

- Àrids i materials ensitjats.
- Armadures, barres, tubs i biguetes.
- Materials paletitzats.
- Fusta.
- Materials ensacats.
- Materials en caixes.
- Materials en bidons.
- Materials solts.
- Runes i residus.
- Ferralla.
- Aigua.
- Combustibles.
- Substàncies tòxiques.
- Substàncies explosives i/o deflagrants.

- Ubicació de maquinària fixa i àmbit d'influència previst.
  - Aparells de manutenció mecànica: grues torre, muntacàrregues, cabrestants, maquinetes, baixants de runes, cintes transportadores, bomba d'extracció de fluids.
  - Estació de formigonat.
  - Sitja de morter.
  - Planta de piconament i/o selecció d'àrids.
- Circuits de circulació interna de vehicles, límits de circulació i zones d'aparcament. Senyalització de circulació.
- Circuits de circulació interna del personal d'obra. Senyalització de Seguretat.
- Esquema d'instal·lació elèctrica provisional.
- Esquema d'instal·lació d'il·luminació provisional.
- Esquema d'instal·lació provisional de subministrament d'aigua.

Plànols en planta i seccions d'instal·lació de Sistemes de Protecció Col·lectiva.

(*) Representació cronològica per fases d'execució.

- Protecció en previsió de caigudes de persones o objectes des de buits verticals de façanes:
  - Ubicació de bastida porticada d'estructura tubular cobrint la totalitat dels fronts de façana en avançament simultani a l'execució d'estructura fins l'acabament de tancaments i coberta.(*).
    (*) Sistema de Protecció Col·lectiva preferent
  - Ubicació i replanteig del conjunt de forques metàl·liques i xarxes de seguretat.(*).
    (*) En cas de no realitzar-se seguretat integrada amb bastides tubulars, prèvia justificació en l'ESS.
  - Ubicació i replanteig de xarxes de desencofrat.
  - Ubicació i replanteig de baranes de seguretat (*).
    (*) En cas de no realitzar-se seguretat integrada amb bastides tubulars, prèvia justificació en l'ESS.
  - Ubicació i replanteig de marquesines en voladís de seguretat (*).
    (*) En cas de no realitzar-se seguretat integrada amb bastides tubulars, prèvia justificació en l'ESS.
- Protecció en previsió de caigudes de persones o objectes des de buits verticals d'escales:
  - Ubicació i replanteig de xarxes verticals de seguretat en perímetre i buit de travessers d'escales (*).
    (*) Sistema de Protecció Col·lectiva preferent.
  - Ubicació i replanteig de baranes de seguretat en perímetre i buit de travessers d'escales.
- Protecció en previsió de caigudes de persones o objectes des de buits horitzontals de patis de llums, xemeneies, buits d'instal·lacions i encofrats.
  - Ubicació i replanteig de condemna amb malla electrosoldada enjovat en el cèrcol perimetral (*).
    (*) Sistema de Protecció Col·lectiva preferent en forjat
  - Ubicació i replanteig de xarxes horitzontals de seguretat en patis interiors.
  - Planta d'estructura amb ubicació i replanteig de xarxes horitzontals de seguretat sota taulers i sotaponts d'encofrats horitzontals recuperables.
  - Ubicació i replanteig d'entarimat horitzontal de fusta colada en passos d'instal·lacions, arquetes i registres provisionals.
  - Ubicació i replanteig de barana perimetral de seguretat.

Plànols de proteccions en plataformes i zones de pas. Contingut:

- Passarel·les (ubicació i elements constitutius).
- Escales provisionals.
- Detalls de tapes provisionals d'arquetes o de buits.
- Abalisament i senyalització de zones de pas.
- Condemna d'accessos i proteccions en contenció d'estabilitat de terrenys.
- Ubicació de bastides penjades: Projecte i replanteig dels pescants i les guindoles.

- Sàgola de cable per a ancoratge i lliscament de cinturó de seguretat en perímetres exteriors amb risc de caigudes d'altura.

Plànol o plànols de distribució d'elements de seguretat per a l'ús i manteniment posterior de l'obra executada (*).

- Bastides suspeses sobre guindoles carrileres per a neteja de façana.
- Plataformes lliscants sobre carrils per a manteniment de paraments verticals.
- Bastides especials.
- Plataformes en voladís i moll de descàrrega escamotejables per a introducció i evacuació d'equips.
- Baranes perimetrals escamotejables per a treballs de manteniment en cobertes no transitables.
- Escales de gat amb enclavament d'accessos i equipament de Sistema de Protecció Col·lectiva.
- Replanteig d'ancoratges i sàgoles per a cinturons en façanes, xemeneies, finestrals i patis.
- Replanteig de pescants escamotejables o bigues retràctils.
- Escala d'incendis i/o mànega tèxtil ignífuga d'evacuació.
- Altres.

(*) Tant sols en cas que estiguin contemplats en el Projecte Executiu.

Plànol d'evacuació interna d'accidentats (*).

- Plànol de carrers per a evacuació d'accidentats en obres urbanes.
- Plànol de carreteres per a evacuació d'accidentats en obres aïllades.

(*) Tant sols per a obres complexes o especials.

Altres.

3.4. El "Llibre d'Incidències"

A l'obra existirà, adequadament protocolitzat, el document oficial "Llibre d'incidències", facilitat pel Col·legi Professional corresponent al qual pertanyi el tècnic que hagi aprovat el pla de seguretat i salut o per l'Oficina de Supervisió de Projectes o òrgan equivalent quan es tracti d'obres de les Administracions públiques.

Segons l'article 13 del Real Decret 1627/97 de 24 d'Octubre, modificat pel RD 1109/2007, aquest llibre haurà d'estar permanentment a l'obra, en poder del coordinador de seguretat i salut, i a la disposició de la direcció d'obra o direcció facultativa, contractistes, subcontractistes i treballadors autònoms, les persones o òrgans amb responsabilitat en matèria de prevenció de les empreses que intervinguin en l'obra, tècnics dels òrgans especialitzats en matèria de seguretat i salut en el treball de les Administracions públiques competents, o en el seu cas, del representant dels treballadors, els quals podran realitzar les anotacions que considerin adequades respecte a les desviacions en el compliment del Pla de Seguretat i Salut.

Quan es realitzi una anotació en el llibre d'incidències, el coordinador en matèria de seguretat i salut durant l'execució de l'obra o, quan no sigui necessària la designació de coordinador, la direcció facultativa la notificarà al contractista afectat i als representants dels treballadors d'aquest i només en el cas que l'anotació es refereixi a qualsevol incompliment dels advertiments o observacions prèviament anotades en aquest llibre així com en el supòsit de paralització dels treballs, s'ha de remetre una còpia a la Inspecció de Treball i Seguretat Social en el termini de vint-i-quatre hores i s'especificarà si l'anotació efectuada suposa una reiteració d'una advertència o observació anterior o si, per contra, es tracta d'una nova observació.

3.5. Caràcter vinculant del Contracte o document del "Conveni de Prevenció i Coordinació" i documentació contractual annexa en matèria de Seguretat

El CONVENI DE PREVENCIÓ i COORDINACIÓ subscrit entre el Promotor (o el seu representant), Contractista, Projectista, Coordinador de Seguretat, Direcció d'Obra o Direcció Facultativa i Representant Sindical Delegat de Prevenció, podrà ésser elevat a escriptura pública a requeriment de les parts atorgants del mateix, essent de compte exclusiva del Contractista totes les despeses notarials i fiscals que es derivin.

El Promotor podrà, prèvia notificació escrita al Contractista, assignar totes o part de les seves facultats assumides contractualment, a la persona física, jurídica o corporació que tingues a be designar a l'efecte, segons procedeixi.

Els terminis i provisions de la documentació contractual contemplada en l'apartat 2.1. del present Plec, junt amb els terminis i provisions de tots els documents aquí incorporats per referència, constitueixen l'acord ple i total entre les parts i no durà a terme cap acord o enteniment de cap naturalesa, ni el Promotor farà cap endossament o representacions al Contractista, excepte les que s'estableixin expressament mitjançant contracte. Cap modificació verbal als mateixos tindrà validesa o força o efecte algun.

El Promotor i el Contractista s'obligaran a si mateixos i als seus successors, representants legals i/o concessionaris, amb respecte al pactat en la documentació contractual vinculant en matèria de Seguretat. El Contractista no es agent o representant legal del Promotor, pel que aquest no serà responsable de cap manera de les obligacions o responsabilitats en què incorri o assumeixi el Contractista.

No es considerarà que alguna de les parts hagi renunciat a algun dret, poder o privilegi atorgat per qualsevol dels documents contractuals vinculants en matèria de Seguretat, o provisió dels mateixos, llevat que tal renúncia hagi estat degudament expressada per escrit i reconeguda per les parts afectades.

Tots els recursos o remeis brindats per la documentació contractual vinculant en matèria de Seguretat, hauran de ser presos i interpretats com acumulatius, és a dir, addicionals a qualsevol altre recurs prescrit per la llei.

Les controvèrsies que puguin sorgir entre les parts, respecte a la interpretació de la documentació contractual vinculant en matèria de Seguretat, serà competència de la jurisdicció civil. No obstant, es consideraran actes jurídics separables els que es dicten en relació amb la preparació i adjudicació del Contracte i, en conseqüència, podran ser impugnats davant l'ordre jurisdiccional contenciós-administratiu d'acord amb la normativa reguladora de l'esmentada jurisdicció.

4. NORMATIVA LEGAL D'APLICACIÓ

Per a la realització del Pla de Seguretat i Salut, el Contractista tindrà en compte la normativa existent i vigent en el decurs de la redacció de l'ESS (o EBSS), obligatòria o no, que pugui ésser d'aplicació.

A títol orientatiu, i sense caràcter limitatiu, s'adjunta una relació de normativa aplicable. El Contractista, no obstant, afegirà al llistat general de la normativa aplicable a la seva obra les esmenes de caràcter tècnic particular que no siguin a la relació i correspongui aplicar al seu Pla.

4.1. Textos generals

- Convenis col·lectius.
- "Reglamento de seguridad e higiene en el trabajo en la industria de la construcción. OM 20 de mayo de 1952 (BOE 15 de junio de 1958)". Modificada per "Orden 10 de diciembre de 1953 (BOE 2 de febrero de 1956)" i "Orden 23 de de septiembre 1966 (BOE 1 de octubre de 1966)". Derogada parcialment per "Orden 20 de enero de 1956 (BOE 2 de febrero de 1956)" i "R.D. 2177/2004 (BOE 13 de noviembre de 2004)".
- "Ordenanza general de seguridad e higiene en el trabajo. OM 9 de marzo de 1971 (BOE 16 de marzo de 1971)", en vigor parts del títol II. Derogada parcialment per "Ley 31/1995 (BOE 10 de noviembre de 1995)", "R.D. 486/1997 (BOE 23 de abril de 1997)", "R.D. 664/1997 (BOE 24 de mayo de 1997)", "R.D. 665/1997 (BOE 24 de mayo de 1997)", "R.D. 773/1997 (BOE 12 de junio de 1997)", "R.D. 1215/1997 (BOE 7 de agosto de 1997)", "R.D. 614/2001 (BOE 21 de junio de 2001)" i "R.D. 349/2003 (BOE 5 de abril de 2003)".
- "Cuadro de enfermedades profesionales. R.D. 1299/2006 (BOE núm. 302, de 19 de diciembre de 2006) ".
- "Regulación de la jornada de trabajo, jornadas especiales y descanso. R.D. 2001/1983 de 28 de julio (BOE 29 de julio de 1983)". Modificada per "R.D. 2403/1985 (BOE 30 de diciembre de 1985)", "R.D. 1346/1989 (BOE 7 de noviembre 1989)" i anul·lada parcialment per "R.D. 1561/1995 de 21 de septiembre (BOE 26 de septiembre de 1995)".
- Orden TAS/2926/2002, de 19 de noviembre, por la que se establecen nuevos modelos para la notificación de los accidentes de trabajo y se posibilita su transmisión por procedimiento electrónico.
- "Instrumento de ratificación de 17 de julio de 1990 del Convenio de 24 de junio de 1986 sobre Utilización del asbesto en condiciones de seguridad (número 162 de la OIT), adoptado en Ginebra (BOE de 23 de noviembre de 1990)".
- "Ley de prevención de riesgos laborales. Ley 31/1995 de noviembre (BOE 10 de noviembre de 1995)". Complementada per "R.D. 614/2001 de 8 de junio (BOE 21 de junio de 2001)".
- "Real Decreto 363/1995, de 10 de marzo, por la que se aprueba el reglamento sobre notificación de sustancias nuevas y clasificación, envasado y etiquetado de sustancias peligrosas (BOE de 5 de junio de 1995)".
- "Real Decreto 1561/1995, de 21 de septiembre, sobre jornadas especiales de trabajo (BOE de 26 de septiembre de 1995)".
- "Reglamento de los servicios de prevención. R.D. 39/1997 de 17 de enero (BOE 31 de enero de 1997)". Complementat per "Orden TAS/3623/2006 (BOE 285 de 29 de noviembre)" i "R.D. 688/2005 (BOE 11 de junio de 2006)". Modificat per "R.D. 780/1998 de 30 de abril (BOE 1 de mayo de 1998)" i "R.D. 604/2006 (BOE 29 de mayo de 2006)".
- "Disposiciones mínimas de seguridad y salud en los lugares de trabajo. R.D. 486/1997 de 14 de abril de 1997 (BOE 23 de abril de 1997)". Complementat per "Orden TAS/2947/2007 (BOE 11 de octubre de 2007)" i modificat per "R.D. 2177/2004 (BOE 13 de noviembre de 2004)".
- "Disposiciones mínimas de seguridad y salud relativas a la manipulación manual de cargas que comporten riesgos, en particular dorsolumbares, para los trabajadores. R.D. 487/1997 de 14 de abril de 1997 (BOE 23 de abril de 1997)".
- "Disposiciones mínimas de seguridad y salud para la utilización por los trabajadores de los equipos de trabajo. R.D. 1215/1997 de 18 de julio (BOE 7 de agosto de 1997)".
- "Disposiciones mínimas destinadas a proteger la seguridad y la salud de los trabajadores en las actividades mineras. R.D. 1389/1997 de 5 de septiembre (BOE 7 de octubre de 1997)".
- "Disposiciones mínimas de seguridad y salud en las obras de construcción. R.D. 1627/1997 de 24 de octubre (BOE 25 de octubre de 1997)". Modificat per "R.D. 2177/2004 (BOE 13 de noviembre 2004)" i "R.D. 604/2006 (BOE 29 de mayo de 2006)". Complementat per "R.D. 1109/2007 (BOE 25 de agosto de 2007)".

- Ordre de 12 de gener de 1998, per la qual s'aprova el model de Llibre d'Incidències en les obres de construcció (DOGC Diari Oficial de la Generalitat de Catalunya de 27 de gener de 1998).
- "Disposiciones mínimas de seguridad y salud en el trabajo en el ámbito de las empresas de trabajo temporal. R.D. 216/1999 de 5 de febrero (BOE 24 de febrero de 1999)".
- "Ley 38/1999, de 5 de noviembre, de Ordenación de la Edificación (BOE de 6 de noviembre de 1999)".
- "Protección de la seguridad y la salud de los trabajadores contra los riesgos relacionados con los agentes químicos durante el trabajo. R.D. 374/2001 de 6 de abril (BOE 1 de mayo de 2001)".
- Real Decreto 656/2017, de 23 de junio, por el que se aprueba el Reglamento de Almacenamiento de Productor Químicos y sus instruccions Tècnicas Complementarias MIE APQ.
- "Real Decreto 783/2001, de 6 de julio, por el que se aprueba el Reglamento sobre protección sanitaria contra radiaciones ionizantes (BOE de 26 de julio de 2001)".
- "Ley 54/2003, de 12 de diciembre, de reforma del marco normativo de la prevención de riesgos laborales (BOE de 13 de diciembre de 2003)".
- "Real Decreto 1801/2003, de 26 de diciembre, sobre seguridad general de los productos (BOE 10 de enero de 2004)".
- "Real Decreto 171/2004, por el que se desarrolla el artículo 24 de la Ley 31/1995 de prevención de laborales, en materia de coordinación de actividades empresariales (BOE 31 de enero de 2004)".
- Decret 171/2010, de 16 de novembre, del registre de delegats i delegades de prevenció (DOGC 5764, del 26 de novembre).
- "Real Decreto 2177/2004, de 12 de noviembre, por el que se modifica el R.D. 1215/1997, de 18 de julio, en el que se establecen las disposiciones mínimas de seguridad y salud para la utilización por parte de los trabajadores de los equipos de trabajo, en materia de trabajos temporales en altura (BOE de 13 de noviembre de 2004)".
- "Real Decreto 842/2013, de 31 de Octubre, por el que se aprueba la clasificación de los productos de contrucción y de los elementos constructives en función de sus propiedads de reacción y de resistencia frente al fuego (BOE 281 de 23 de noviembre).
- "Real Decreto 1311/2005, de 4 de noviembre, sobre la protección de la salud y seguridad de los trabajadores frente a los riesgos derivados o que puedan derivarse de la exposición a vibraciones mecánicas".
- "Real Decreto 97/2014, de 14 de febrero, por el que se regulan las operaciones de transporte de mercancías peligrosas por carretera en territorio español (BOE 50 de 27 de febrero)".
- "Real Decreto 604/2006, de 19 de mayo, por el que se modifican el R.D. 39/1997, de 17 de enero, por el que se aprueba el Reglamento de los Servicios de Prevención, y el R.D. 1627/1997, de 24 de octubre, por el que se establecen las disposiciones mínimas de seguridad y salud en las obras de construcción (BOE 127 de 29 de mayo)".
- "Real Decreto 635/2006, de 26 de mayo, sobre requisitos mínimos de seguridad en los túneles de carreteras del Estado".
- "Ley ordinaria 32/2006 reguladora de la subcontratación en el Sector de la Construcción (BOE 250 de 19 de octubre)".
- "Ley orgánica 3/2007, de 22 de marzo, para la igualdad efectiva de mujeres y hombres (BOE 23 de marzo de 2007)".
- "Real Decreto 1109/2007, de 24 de agosto, por el que se desarrolla la Ley 32/2006, de 18 de octubre, reguladora de la subcontratación en el Sector de la Construcción (BOE 204 de 25 de agosto)".
- "Decret 102/2008, de 6 de maig, de creació del Registre d'Empreses Acreditades de Catalunya per intervenir en el procés de contractació en el sector de la construcció (DOGC Diari Oficial de la Generalitat de Catalunya de 08 de maig de 2008)".
- "Real Decreto 1802/2008, de 3 de noviembre, por el que se modifica el Reglamento sobre notificación de sustancias nuevas y clasificación, envasado y etiquetado de sustancias peligrosas, aprobado por R.D. 363/1995, de 10 de marzo, con la finalidad de adaptar sus disposiciones al Reglamento (CE) n.º 1907/2006 del Parlamento Europeo y del Consejo (Reglamento REACH)".
- Decret 10/2009, de 27 de gener. Decret de creació del Registre d'empreses sancionades per infraccions molt greus en matèria de prevenció de riscos laborals i del procediment per a la seva publicació (DOGC Diari Oficial de la Generalitat de Catalunya de 03 de febrer de 2009).
- "Real Decreto 298/2009, de 6 de marzo, por el que se modifica el Real Decreto 39/1997, de 17 de enero, por el que se aprueba el Reglamento de los Servicios de Prevención, en relación con la aplicación de medidas para promover la mejora de la seguridad y de la salud en el trabajo de la trabajadora embarazada, que haya dado a luz o en período de lactancia".
- "Real Decreto 330/2009, de 13 de marzo, por el que se modifica el Real Decreto 1311/2005, de 4 de noviembre, sobre la protección de la salud y la seguridad de los trabajadores frente a los riesgos derivados o que puedan derivarse de la exposición a vibraciones mecànicas".
- "Real Decreto 327/2009 de 13 de marzo, por el que se modifica el Real Decreto 1109/2007, de 24 de agosto, por el que se desarrolla la Ley 32/2006, de 18 de octubre, reguladora de la subcontratación en el sector de la construcción (BOE 63 de 14 de marzo de 2009)".
- "Instrumento de Ratificación del Convenio número 187 de la OIT, sobre el marco promocional para la seguridad y salud en el trabajo, hecho en Ginebra el 31 de mayo de 2006 (BOE 187 de 4 de agosto de 2009)".

- ''Real Decreto 337/2010, de 19 de marzo, por el que se modifican el Real Decreto 39/1997, de 17 de enero, por el que se aprueba el Reglamento de los Servicios de Prevención; el Real Decreto 1109/2007, de 24 de agosto, por el que se desarrolla la Ley 32/2006, de 18 de octubre, reguladora de la subcontratación en el sector de la construcción y el Real Decreto 1627/1997, de 24 de octubre, por el que se establecen disposiciones mínimas de seguridad y salud en obras de construcción (BOE 71 de 23 de marzo de 2010)".
- ''Reglamento (UE) nº 276/2010 de la Comisión, de 31 de marzo de 2010, por el que se modifica el Reglamento (CE) nº 1907/2006 del Parlamento Europeo y del Consejo, relativo al registro, la evaluación, la autorización y la restricción de las sustancias y preparados químicos (REACH), en lo que respecta a su anexo XVII (diclorometano, aceites para lámparas y líquidos encendedores de barbacoa y compuestos organoestánnicos).''
- ''Real Decreto 486/2010, de 23 de abril, sobre la protección de la salud y la seguridad de los trabajadores contra los riesgos relacionados con la exposición a radiaciones ópticas artificiales (BOE 99 de 24 de abril de 2010).''
- ''Real Decreto 717/2010, de 28 de mayo, por el que se modifican el Real Decreto 363/1995, de 10 de marzo, por el que se aprueba el Reglamento sobre clasificación, envasado y etiquetado de sustancias peligrosas y el Real Decreto 255/2003, de 28 de febrero, por el que se aprueba el Reglamento sobre clasificación, envasado y etiquetado de preparados peligrosos (BOE 139 de 8 de junio de 2010).''
- ''Real Decreto 795/2010, de 16 de junio, por el que se regula la comercialización y manipulación de gases fluorados y equipos basados en los mismos, así como la certificación de los profesionales que los utilizan (BOE 154 de 25 de junio de 2010).''
- ''Real Decreto 1439/2010, de 5 de noviembre, por el que se modifica el Reglamento sobre protección sanitaria contra radiaciones ionizantes, aprobado por Real Decreto 783/2001, de 6 de julio (BOE 279 de 18 de novimebre de 2010).''
- "Real Decreto 843/2011, de 17 de junio, por el que se establecen los criterios básicos sobre la organización de recursos para desarrollar la actividad sanitaria de los servicios de prevención."
- "Ley 22/2011, de 28 de julio, de residuos y suelos contaminados."
- "Ley 33/2011, de 4 de octubre, General de Salud Pública."
- "Real Decreto Legislativo 3/2011, de 14 de noviembre, por el que se aprueba el texto refundido de la Ley de Contratos del Sector Público."
- ''Reglamento (UE) nº 109/2012 de la Comisión, de 9 de febrero de 2012, por el que se modifica el Reglamento (CE) nº 1907/2006 del Parlamento Europeo y del Consejo relativo al registro, la evaluación, la autorización y la restricción de las sustancias y preparados químicos (REACH) en lo que respecta a su anexo XVII (sustancias CMR).''
- ''Reglamento (UE) nº 125/2012 de la Comisión, de 14 de febrero de 2012, por el que se modifica el anexo XIV del Reglamento (CE) nº 1907/2006 del Parlamento Europeo y del Consejo, relativo al registro, la evaluación, la autorización y la restricción de las sustancias y preparados químicos (REACH).''
- ''Reglamento (UE) nº 412/2012 de la Comisión, de 15 de mayo de 2012, por el que se modifica el anexo XVII del Reglamento (CE) nº 1907/2006 del Parlamento Europeo y del Consejo, relativo al registro, la evaluación, la autorización y la restricción de las sustancias y preparados químicos (REACH).''
- ''Real Decreto 1070/2012, de 13 de julio, por el que se aprueba el Plan estatal de protección civil ante el riesgo químico.''
- ''Reglamento (UE) nº 836/2012 de la Comisión, de 18 de septiembre de 2012, por el que se modifica, con relación al plomo, el anexo XVII del Reglamento (CE) nº 1907/2006 del Parlamento Europeo y del Consejo, relativo al registro, la evaluación, la autorización y la restricción de las sustancias y mezclas químicas (REACH).''
- ''Reglamento (UE) nº 835/2012 de la Comisión, de 18 de septiembre de 2012, por el que se modifica el Reglamento (CE) nº 1907/2006 del Parlamento Europeo y del Consejo, relativo al registro, la evaluación, la autorización y la restricción de las sustancias y mezclas químicas (REACH), en lo que respecta a su anexo XVII (cadmio).''
- ''Reglamento (UE) nº 848/2012 de la Comisión, de 19 de septiembre de 2012, por el que se modifica, en lo que respecta a los compuestos de fenilmercurio, el anexo XVII del Reglamento (CE) nº 1907/2006 del Parlamento Europeo y del Consejo, relativo al registro, la evaluación, la autorización y la restricción de las sustancias y mezclas químicas (REACH).''
- ''Reglamento (UE) nº 847/2012 de la Comisión, de 19 de septiembre de 2012, por el que se modifica, en lo que respecta al mercurio, el anexo XVII del Reglamento (CE) nº 1907/2006 del Parlamento Europeo y del Consejo, relativo al registro, la evaluación, la autorización y la restricción de las sustancias y mezclas químicas (REACH).''
- ''Reglamento (UE) nº 126/2013 de la Comisión, de 13 de febrero de 2013, por el que se modifica el anexo XVII del Reglamento (CE) nº 1907/2006 del Parlamento Europeo y del Consejo, relativo al registro, la evaluación, la autorización y la restricción de las sustancias y preparados químicos (REACH).''
- ''Reglamento (UE) nº 348/2013 de la Comisión, de 17 de abril de 2013, por el que se modifica el anexo XIV del Reglamento (CE) nº 1907/2006 del Parlamento Europeo y del Consejo, relativo al registro, la evaluación, la autorización y la restricción de las sustancias y mezclas químicas (REACH).''

- ''Resolución de 13 de mayo de 2013, de la Dirección General de Empleo, por la que se registra y publica el Acta del acuerdo de revisión parcial del V Convenio colectivo general del sector de la construcción.''
- ''Ley 5/2013, de 11 de junio, por la que se modifican la Ley 16/2002, de 1 de julio, de prevención y control integrados de la contaminación y la Ley 22/2011, de 28 de julio, de residuos y suelos contaminados.''
- ''Orden PRE/2056/2013, de 7 de noviembre, por la que se modifica el anexo VI del Reglamento sobre clasificación, envasado y etiquetado de preparados peligrosos, aprobado por el Real Decreto 255/2003, de 28 de febrero.''
- ''Resolución de 8 de noviembre de 2013, de la Dirección General de Empleo, por la que se registra y publica el Acta de los acuerdos sobre el procedimiento para la homologación de actividades formativas en materia de prevención de riesgos laborales, así como sobre el Reglamento de condiciones para el mantenimiento de la homologación de actividades formativas en materia de prevención de riesgos laborales de acuerdo con lo establecido en el V Convenio colectivo del sector de la construcción.''
- ''Resolución de 15 de noviembre de 2013, de la Secretaría de Estado de Administraciones Públicas, por la que se actualiza y dispone la publicación del Sistema de Gestión de la Prevención de Riesgos Laborales en la Administración General del Estado.''
- "Directiva 2013/59/Euratom del Consejo, de 5 de diciembre de 2013, por la que se establecen normas de seguridad básicas para la protección contra los peligros derivados de la exposición a radiaciones ionizantes, y se derogan las Directivas 89/618/Euratom, 90/641/Euratom, 96/29/Euratom, 97/43/Euratom y 2003/122/Euratom."
- "Real Decreto 337/2014, de 9 de mayo, por el que se aprueban el Reglamento sobre condiciones técnicas y garantías de seguridad en instalaciones eléctricas de alta tensión y sus Instrucciones Técnicas Complementarias ITC-RAT 01 a 23."
- "Orden PRE/1206/2014, de 9 de julio, por la que se modifica el anexo I del Real Decreto 1254/1999, de 16 de julio, por el que se aprueban medidas de control de los riesgos inherentes a los accidentes graves en los que intervengan sustancias peligrosas."
- Llei 13/2014, del 30 d'octubre, d'accessibilitat.
- "Reglamento (UE) no 1303/2014 de la Comisión, de 18 de noviembre de 2014, sobre la especificación técnica de interoperabilidad relativa a la «seguridad en los túneles ferroviarios» del sistema ferroviario de la Unión Europea."
- "Reglamento (UE) 2015/282 de la Comisión, de 20 de febrero de 2015, por el que se modifican, con relación al estudio ampliado de toxicidad para la reproducción en una generación, los anexos VIII, IX y X del Reglamento (CE) no 1907/2006 del Parlamento Europeo y del Consejo, relativo al registro, la evaluación, la autorización y la restricción de las sustancias y preparados químicos (REACH)."
- "Reglamento (UE) 2015/326 de la Comisión, de 2 de marzo de 2015, por el que se modifica, con relación a los hidrocarburos aromáticos policíclicos y los ftalatos, el anexo XVII del Reglamento (CE) nº 1907/2006 del Parlamento Europeo y del Consejo, relativo al registro, la evaluación, la autorización y la restricción de las sustancias y preparados químicos (REACH)."
- "Real decreto 598/2015, de 3 de julio, por el que se modifican el Real Decreto 39/1997, de 17 de enero, por el que se aprueba el Reglamento de los servicios de prevención , y otros Reales Decretos : el RD 485/97, el RD 665/97 y el RD 374/2001."
- "Real decreto 840/2015, de 21 de septiembre, por el que se aprueban medidas de control de los riesgos inherentes a los accidentes graves en los que intervengan sustancias peligrosas."
- "Real decreto 899/2015, de 9 de octubre, por el que se modifica el Real Decreto 39/1997, de 17 de enero, por el que se aprueba el Reglamento de los Servicios de Prevención."
- "Real decreto 901/2015, de 9 de octubre, por el que se modifica el Real Decreto 843/2011, de 17 de junio, por el que se establecen los criterios básicos sobre la organización de recursos para desarrollar la actividad sanitaria de los servicios de prevención."
- "Orden ESS/2259/2015, de 22 de octubre, por la que se modifica la Orden TIN/2504/2010, de 20 de septiembre, por la que se desarrolla el Real Decreto 39/1997, de 17 de enero, por el que se aprueba el Reglamento de los Servicios de Prevención, en lo referido a la acreditación de entidades especializadas como servicios de prevención, memoria de actividades preventivas y autorización para realizar la actividad de auditoría del sistema de prevención de las empresas."
- "Orden PRE/2476/2015, de 20 de noviembre, por la que se actualiza la Instrucción Técnica Complementaria número 10, ''Prevención de accidentes graves'', del Reglamento de explosivos, aprobado por Real Decreto 230/1998, de 16 de febrero."
- "Real decreto 1054/2015, de 20 de noviembre, por el que se aprueba el Plan Estatal de Protección Civil ante el Riesgo Radiológico."
- ''Real decreto 1072/2015, de 27 de noviembre, por el que se modifica el Real Decreto 2200/1995, de 28 de diciembre, por el que se aprueba el Reglamento de la Infraestructura para la Calidad y la Seguridad Industrial."

4.2. Condicions ambientals

- Ordre de 27 de juny de 1985, sobre inscripció d'empreses amb risc per amiant (DOGC Diari Oficial de la Generalitat de Catalunya de 05 d'agost de 1985).
- Ordre de 30 de juny de 1987, sobre registre de dades de control de l'ambient laboral i vigilància mèdica en empreses amb risc d'amiant (DOGC Diari Oficial de la Generalitat de Catalunya de 10 de juliol de 1987).

- "Real Decreto 108/1991, de 1 de febrero, sobre la prevención y reducción de la contaminación del medio ambiente producida por el amianto (BOE de 6 de febrero de 1991)".
- "Real Decreto 664/1997, de 12 de mayo, sobre la protección de los trabajadores contra los riesgos relacionados con la exposición a agentes biológicos durante el trabajo (BOE de 24 de mayo de 1997)". Modificat per "Orden de 25 de marzo de 1998".
- "Real Decreto 665/1997, de 12 de mayo, sobre la protección de los trabajadores contra los riesgos relacionados con la exposición a agentes cancerígenos durante el trabajo (BOE de 24 de mayo de 1997)". Modificat per "Real Decreto 1124/2000 (BOE de 17 de junio de 2000)" i "Real Decreto 349/2003 (BOE de 5 de abril de 2003)".
- "Real decreto 212/2002, de 22 de febrero de 2002, por el que se regulan las emisiones sonoras en el entorno debidas a determinadas máquinas de uso al aire libre (BOE de 1 de marzo de 2002)". Modificat per "Real Decreto 524/2006 (BOE de 4 de mayo de 2006)".
- "Real Decreto 681/2003, de 12 de junio, sobre la protección de la salud y la seguridad de los trabajadores expuestos a los riesgos derivados de atmósferas explosivas en el lugar de trabajo (BOE de 18 de junio de 2003).
- "Ley ordinaria 37/2003 del Ruido de 17 de noviembre (BOE de 18 noviembre de2003)". Desenvolupada per "Real Decreto 1513/2005 (BOE de 17 de diciembre de 2005)" i "Real Decreto 1367/2007 (BOE de 23 de octubre 2007)".
- "Protección de los trabajadores ante los riesgos derivados de la exposición al ruido durante el trabajo. Real Decreto 286/2006, de 10 de marzo, sobre la protección de la salud y seguridad de los trabajadores contra los riesgos relacionados con la exposición al ruido. (BOE 11 de marzo de 2006)".
- "Real decreto 1367/2007, de 19 de octubre, por el que se desarrolla la Ley 37/2003, de 17 de noviembre, del Ruido, en lo referente a zonificación acústica, objetivos de calidad y emisiones acústicas (BOE de 23 de octubre de 2007)".
- "Ley 34/2007, de 15 de noviembre, de calidad del aire y protección de la atmósfera (BOE de 16 de noviembre de 2007)".

4.3. Incendis

- Ordenances municipals.
- "Real Decreto 1942/1993, de 5 de noviembre, por el que se aprueba el Reglamento de Instalaciones de Protección Contra Incendios (RIPCI) (BOE de 14 de diciembre de 1993)". Complementat per "Orden de 16 de abril de 1998 (BOE de 28 de abril de 1998)" i "Orden de 27 de julio de 1999 (BOE de 5 de agosto de 1999)".
- Decret 64/1995, de 7 de març, pel qual s'estableixen mesures de prevenció d'incendis forestals (DOGC Diari Oficial de la Generalitat de Catalunya de 10 de març de 1995) i desenvolupada per Ordre MAB/62/2003 (DOGC Diari Oficial de la Generalitat de Catalunya de 24 de Febrer de 2003).

4.4. Instal·lacions elèctriques

- "Reglamento de líneas aéreas de alta tensión. R.D. 3151/1968 de 28 de noviembre (BOE 27de diciembre de 1968)". Rectificat: "BOE 8 de marzo de 1969". Es deroga amb efectes de 19 de setembre de 2010, per "R.D. 223/2008 (BOE 19 de marzo de 2008)".
- "Orden de 18 de julio de 1978, por la que se aprueba la Norma Tecnológica NTE-IEE/1978, "Instalaciones de electricidad: alumbrado exterior" (BOE de 12 de agosto de 1978)".
- Resolució de 4 de novembre de 1988, per la qual s'estableix un certificat sobre compliment de les distàncies reglamentàries d'obres i construccions a línies elèctriques (DOGC Diari Oficial de la Generalitat de Catalunya de 30 de novembre de 1988).
- "Ley 54/1997, de 27 de noviembre de 1997, del Sector Eléctrico (BOE de 28 de noviembre de 1997)". Complementada per "Real Decreto 1955/2000 (BOE de 27 de diciembre de 2000)".
- Llei 6/2001, de 31 de maig, d'ordenació ambiental de l'enllumenament per a la protecció del medi nocturn (DOGC Diari Oficial de la Generalitat de Catalunya de 12 de juny de 2001).
- "Real Decreto 614/2001, de 8 de junio, sobre disposiciones mínimas para la protección de la salud y seguridad de los trabajadores frente al riesgo eléctrico (BOE de 21 de junio de 2001)".
- Decret 329/2001, de 4 de desembre, pel qual s'aprova el Reglament del subministrament elèctric (DOGC Diari Oficial de la Generalitat de Catalunya de 18 de desembre de 2001).
- "Reglamento electrotécnico de baja tensión. R.D. 842/2002 de 2 de agosto (BOE de 18 de septiembre de 2002)".
- "Sentencia de 17 de febrero de 2004, de la Sala Tercera del Tribunal Supremo, por la que se anula el inciso 4.2.c.2 de la ITC-BT-03 anexa al Reglamento Electrónico para baja tensión, aprobado por Real Decreto 842/2002, de 2 de agosto".
- "Real decreto 223/2008, de 15 de febrero, del Ministerio de Industria, Turismo y Comercio por el que se aprueban el Reglamento sobre condiciones técnicas y garantías de seguridad en líneas eléctricas de alta tensión y sus instrucciones técnicas complementarias ITC-LAT 01 a 09 (BOE de 19 de marzo de 2008)".
- "Instrucciones Técnicas Complementarias del Reglamento electrotécnico de baja tensión: ITC-BT-09 Instalaciones de alumbrado exterior e ITC-BT-33 Instalaciones provisionales y temporales de obras".

4.5. Equips i maquinària

- "Orden de 30 de julio de 1974, por la que se determinan las condiciones que deben reunir los aparatos elevadores de propulsión hidráulica y las normas para la aprobación de sus equipos impulsores (BOE de 9 de agosto de 1974)".
- "Orden de 23 de mayo de 1977, por la que se aprueba el Reglamento de Aparatos Elevadores para obras (BOE de 14 de junio de 1977". Modificada per "Orden de 7 de marzo de 1981 (BOE de 14 de marzo de 1981)". Es deroga amb efectes de 29 de desembre de 2009, per "Real Decreto 1644/2008 (BOE de 11 de octubre de 2008)".
- "Reglamento de recipientes a presión. R.D. 1244/1979 de 4 de abril (BOE de 29 de mayo de 1979)". Modificat per "R.D. 507/1982 (BOE de 12 de marzo de 1982)" i "R.D. 1504/1990 (BOE de 28 de noviembre de 1990)".
- "Reglamento de aparatos de elevación y su mantenimiento. R.D. 2291/1985 de 8 de noviembre (BOE de 11 de diciembre de 1985)". Derogat parcialment per "R.D. 1314/1997 (BOE de 30 de septiembre de 1997)".
- "Real Decreto 474/1988, de 30 de marzo, por el que se dictan las disposiciones de aplicación de la Directiva del Consejo de las Comunidades Europeas 84/528/CEE sobre aparatos elevadores y de manejo mecánico (BOE de 20 de mayo de 1988)".
- "Real Decreto 1435/1992, de 27 de noviembre, por el que se dictan las disposiciones de aplicación de la Directiva del Consejo 89/392/CEE, relativa a la aproximación de las legislaciones de los estados miembros sobre maquinas (BOE de 11 de diciembre de 1992)". Modificat per "Real Decreto 56/1995 (BOE de 8 de febrero de 1995)". Es deroga amb efecte de 29 de desembre de 2009, per "Real Decreto 1644/2008 (BOE de 11 de octubre de 2008)".
- "Resolución de 3 abril de 1997, de la Dirección General de Tecnología y Seguridad Industrial por la que se autoriza la instalación de ascensores sin cuarto de máquinas (BOE de 23 de abril de 1997)".
- "Real Decreto 488/1997, de 14 de abril, sobre disposiciones mínimas de seguridad y salud relativas al trabajo con equipos que incluyen pantallas de visualización (BOE de 23 de abril de 1997)".
- "Disposiciones mínimas de seguridad y salud relativas a la utilización por los trabajadores de equipos de protección Individual. RD 773/1997 de 30 de mayo (BOE 12 de junio de 1997)".
- "Real Decreto 1215/1997, de 18 de julio por el que se establecen las disposiciones mínimas de seguridad y salud para la utilización por los trabajadores de los equipos de trabajo (BOE de 7 de agosto de 1997)". Modificat per "Real Decreto 2177/2004 (BOE de 13 de noviembre de 2004)".
- "Real Decreto 1314/1997, de 1 de agosto, por el que se dictan las disposiciones de aplicación de la Directiva del Parlamento Europeo y del Consejo 95/16/CE, sobre ascensores (BOE de 30 de septiembre de 1997)". Complementat per "Real Decreto 1644/2008 (BOE de 11 de octubre de 2008)".
- "Resolución de 10 de septiembre de 1998, de la Dirección General de Tecnología y Seguridad Industrial, por la que se autoriza la Instalación de ascensores con máquinas en foso (BOE de 25 septiembre de 1998)".
- "Real decreto 769/1999, de 7 de mayo, por el cual se dictan las disposiciones de aplicación de la Directiva del Parlamento Europeo y del Consejo, 97/23/CE, relativa a los equipos de presión, y se modifica el Real decreto 1244/1979, de 4 de abril, que aprobó el Reglamento de aparatos de presión (BOE de 31 de mayo de 1999)".
- "Real Decreto 1849/2000, de 10 de noviembre, del Reglamento de seguridad en las máquinas, por el que se derogan diferentes disposiciones en materia de normalización y homologación de productos industriales (BOE de 2 de diciembre de 2000)".
- "Real Decreto 2177/2004, de 12 de noviembre, por el que se modifica el Real Decreto 1215/1997, de 18 de julio, por el que se establecen las disposiciones mínimas de seguridad y salud para la utilización por los trabajadores de los equipos de trabajo, en materia de trabajos temporales en altura (BOE de 13 de noviembre de 2004)".
- "Real Decreto 1311/2005, de 4 de noviembre de 2005, sobre la protección de la salud y la seguridad de los trabajadores frente a los riesgos derivados o que puedan derivarse de la exposición a vibraciones mecánicas (BOE de 5 de noviembre de 2005)".
- "Real Decreto 1388/2011, de 14 de octubre, por el que se dictan las disposiciones de aplicación de la Directiva 2010/35/UE del Parlamento Europeo y del Consejo de 16 de junio de 2010 sobre equipos a presión transportables y por la que se derogan las Directivas 76/767/CEE, 84/525/CEE, 84/526/CEE, 84/527/CEE y 1999/36/CE."
- ''Real Decreto 494/2012, de 9 de marzo, por el que se modifica el Real Decreto 1644/2008, de 10 de octubre, por el que se establecen las normas para la comercialización y puesta en servicio de las máquinas, para incluir los riesgos de aplicación de plaguicidas.''
- ''Real Decreto 88/2013, de 8 de febrero, por el que se aprueba la Instrucción Técnica Complementaria AEM 1 ''Ascensores'' del Reglamento de aparatos de elevación y manutención, aprobado por Real Decreto 2291/1985, de 8 de noviembre.''
- "Real decreto 709/2015, de 24 de julio, por el que se establecen los requisitos esenciales de seguridad para la comercialización de los equipos a presión."
- "Real decreto 709/2015, de 24 de julio, por el que se establecen los requisitos esenciales de seguridad para la comercialización de los equipos a presión."
- Instruccions Tècniques Complementaries:
- "ITC – MIE - AP5 del Reglamento de Aparatos a Presión ''Extintores de incendio'' Orden de 31 de mayo de 1982 (BOE de 23 de junio de 1982)". Modificació: "Orden de 26 de octubre de

1983 (BOE de 7 de noviembre de 1983)", "Orden de 31 de mayo de 1985 (BOE de 20 de junio de 1985)", "Orden de 15 de noviembre de 1989 (BOE de 28 de noviembre de 1989)" i "Orden de 10 de marzo de 1998 (BOE de 28 de abril de 1998)".

- "ITC – MIE – AEM1: Ascensores electromecánicos. OM 23 de septiembre de 1987 (BOE 6 de octubre de 1987)". Modificació: "Orden de 11 de octubre de 1988 (BOE 21 de octubre de 1988)". "Autorización de instalación de ascensores con máquina en foso. Resolución de 10 de septiembre de 1998 (BOE 25 de septiembre de 1998)". "Autorización de la instalación de ascensores sin cuarto de máquinas. Resolución de 3 de abril de 1997 (BOE de 23 de abril de 1997)".
- "ITC – MIE – AEM2: Grúas torre desmontables para obras. RD 836/2003 de 27 de mayo de 2003 (BOE 17 de julio de 2003)".
- "ITC – MIE – AEM3: Carretas automotrices de manutención. OM. 26 de mayo de 1989 (BOE 9 de junio de 1989)".
- "ITC – MIE – AEM4: Reglamento de aparatos de elevación y manutención, referentes a grúas móviles autopropulsadas. RD 837/2003 de 27 de mayo de 2003 (BOE 17 de julio de 2003)".
- "ITC - MIE - MSG1: Máquinas, elementos de máquinas o sistemas de protección utilizados. OM. 8 de abril de 1991 (BOE 11 de abril de 1991)".
- "Norma UNE-58921-IN Instrucciones para la instalación, manejo, mantenimiento, revisiones e inspecciones de las plataformas elevadoras móviles de personal (PEMP)".

4.6. Equips de protecció individual

- Reglamento (UE) 2016/425 del Parlamento Europeo y del Consejo, de 9 de marzo de 2016, relativo a los equipos de protección individual y por el que se deroga la Directiva 89/686/CEE del Consejo.
- "Real Decreto 159/1995, de 3 de febrero , por el que se modifica el Real Decreto 1407/1992, de 20 de noviembre, por el que se regula las condiciones para la comercialización y libre circulación intracomunitaria de los equipos de protección individual (BOE de 8 de marzo de 1995) modificado por Orden de 20 de febrero de 1997 (BOE de 6 de marzo de 1997)".
- "R.D. 773/1997 de 30 de mayo, sobre disposiciones mínimas de seguridad y salud relativas a la utilización por los trabajadores de equipos de protección individual".
- "Decisión de la Comisión, de 16 de marzo de 2006, relativa a la publicación de las referencias de la norma EN 143:2000, Equipos de protección respiratoria. Filtros contra partículas. Requisitos, ensayos, marcado, de conformidad con la Directiva 89/686/CEE del Consejo (equipos de protección individual) [notificada con el número C(2006) 777]".
- "Directiva 2014/68/UE del Parlamento Europeo y del Consejo, de 15 de mayo de 2014, relativa a la armonización de las legislaciones de los Estados miembros sobre la comercialización de equipos a presión (refundición)."
- Normes Tècniques Reglamentàries.

4.7. Senyalització

- "Disposiciones mínimas en materia de señalización de seguridad y salud en el trabajo. R.D. 485/1997 (BOE 23 de abril de 1997)".
- "Orden de 31 de agosto de 1987 sobre Señalización, balizamiento, defensa, limpieza y terminación de obras fijas en vías fuera de poblado (BOE de 18 de septiembre de 1987)".
- Normes sobre senyalització d'obres en carreteres. "Instrucción 8.3. IC del MOPU".

4.8. Diversos

- "Orden de 20 de marzo de 1986 por la que se aprueban determinadas Instrucciones técnicas complementarias, relativas a los capítulos IV, V, IX y X del Reglamento General de Normas Básicas de Seguridad Minera (BOE de 11 de abril de 1986)". Modificada per "Orden de 29 de abril de 1987 (BOE de 13 de mayo de 1987)" i "Orden de 29 de julio de 1994 (BOE de 16 de agosto de 1994)".
- "Orden de 20 de junio de 1986 sobre Catalogación y Homologación de los explosivos, productos explosivos y sus accesorios (BOE de 1 de julio de 1986)".
- "Real Decreto 230/1998, de 16 de febrero, por el que se aprueba el Reglamento de explosivos (BOE de 12 de marzo de 1998)". Modificat per "Real Decreto 277/2005 (BOE de 12 de marzo de 2005)" i "Orden INT/3543/2007 (BOE núm. 292 de 6 de diciembre de 2007)". Complementada per la "Resolución de 24 de agosto de 2005 (BOE de 13 de septiembre de 2005)", "Orden PRE/252/2006 (BOE de 9 de febrero de 2006)", "Orden PRE/672/2006 (BOE de 11 de marzo de 2006)" i "Orden PRE/174/2007 (BOE de 3 de febrero de 2007)".
- "Orden de 16 de diciembre de 1987 por la que se establecen nuevos modelos para la notificación de accidentes de trabajo y se dan instrucciones para su cumplimentación y tramitación (BOE de 29 de diciembre de 1987)". Modificada per "Orden TAS/2926/2002 (BOE de 21 de noviembre de 2002)".
- "Orden de 6 de mayo de 1988, por la que se modifica (i deroga) la Orden de 6 de octubre de 1986 sobre los requisitos y datos que deben reunir las comunicaciones de apertura previa o reanudacion de actividades en los centros de trabajo, dictada en desarrollo del Real Decreto-

Ley 1/1986, de 14 de marzo (BOE de 16 de mayo de 1988)". Modificada per la "Orden de 29 de abril de 1999 (BOE de 25 de mayo de 1999)".

- "Real Decreto 1299/2006, de 10 de noviembre por el que se aprueba el cuadro de enfermedades profesionales en el sistema de la Seguridad Social y se establecen criterios para su notificación y registro (BOE de 19 de diciembre de 2006)". Complementat per "Orden TAS/1/2007 (BOE de 4 de enero de 2007)".
- "Resolución de 1 de agosto de 2007, de la Dirección General de Trabajo, por la que se inscribe en el registro y publica el IV Convenio Colectivo General del Sector de la Construcción (BOE de 17 de agosto de 2007)".
- Convenis col·lectius.
- "Real Decreto 1591/2009, de 16 de octubre, por el que se regulan los productos sanitarios (BOE 268 de 6 de noviembre de 2009)."
- ''Real Decreto 248/2010, de 5 de marzo, por el que se modifica el Reglamento de explosivos, aprobados por Real Decreto 230/1998, de 16 de febrero, para adaptarlo a lo dispuesto en la Ley 17/2009, de 23 de noviembre, sobre el libre acceso a las actividades de servicios y su ejercicio (BOE 67 de 18 de marzo de 2010).''
- "Directiva 2014/28/UE del Parlamento Europeo y del Consejo, de 26 de febrero de 2014, relativa a la armonización de las legislaciones de los Estados miembros en materia de comercialización y control de explosivos con fines civiles (refundición)."
- "Orden PRE/2412/2014, de 16 de diciembre, por la que se aprueba la Instrucción Técnica Complementaria número 26 ''Horario de apertura de los depósitos de explosivos, custodia de llaves de los polvorines, destino de los explosivos no consumidos y devoluciones'' del Reglamento de Explosivos."

5. CONDICIONS ECONÒMIQUES

5.1. Criteris d'aplicació

L' Art. 5, 4 del R.D. 1627 / 1997, de 24 d'octubre, manté per al sector de la construcció, la necessitat d'estimar l'aplicació de la Seguretat i Salut com un cost ''afegit'' a l'Estudi de Seguretat i Salut, i per conseqüent, incorporat al Projecte.

El pressupost per a l'aplicació i execució de l'estudi de Seguretat i Salut, haurà de quantificar el conjunt de ''despeses'' previstes, tant pel que es refereix a la suma total com a la valoració unitària d'elements, amb referència al quadre de preus sobre el que es calcula. Sols podran figurar partides alçades en els casos d'elements o operacions de difícil previsió.

Els amidaments, qualitats i valoració recollides en el pressupost de l'Estudi de Seguretat i Salut podran ser modificades o substituïdes per alternatives proposades pel Contractista en el seu Pla de Seguretat i Salut, prèvia justificació tècnica degudament motivada, sempre que això no suposi disminució de l'import total ni dels nivells de protecció continguts en l'Estudi de Seguretat i Salut. A aquests efectes, el pressupost del E.S.S. haurà d'anar incorporant al pressupost general de l'obra com un capítol més del mateix.

La tendència a integrar la Seguretat i Salut (pressupost de Seguretat i Salut = 0), es contempla en el mateix cos legal quan el legislador indica que, no s'inclouran en el pressupost de l'Estudi de Seguretat i Salut els costos exigits per la correcta execució professional dels treballs, conforme a les normes reglamentàries en vigor i els criteris tècnics generalment admesos, emanats dels organismes especialitzats. Aquest criteri es l'aplicat en el present E.S.S. en l'apartat relatiu a Medis Auxiliars d'Utilitat Preventiva (MAUP).

5.2. Certificació del pressupost del Pla de Seguretat i Salut

Si bé el Pressupost de Seguretat, amb criteris de ''Seguretat Integrada'' hauria d'estar inclòs en les partides del Projecte, de forma no segregable, per les obres de Construcció, es precisa l'establiment d'un criteri respecte a la certificació de les partides contemplades en el pressupost del Pla de Seguretat i Salut del Contractista per cada obra.

El pressupost de seguretat i salut s'abonarà d'acord amb el que indiqui el corresponent contracte d'obra.

5.3. Revisió de preus del Pla de Seguretat i Salut

Els preus aprovats pel Coordinador de Seguretat i Salut continguts en el Pla de Seguretat i Salut del Contractista, es mantindrà durant la totalitat de l'execució material de les obres.

Excepcionalment, quan el contracte s'hagi executat en un 20% i transcorregut com a mínim un any des de la seva adjudicació, podrà contemplar-se la possibilitat de revisió de preus del pressupost de Seguretat, mitjançant els índexs o fórmules de caràcter oficial que determini l'òrgan de contractació, en els terminis contemplats en el Títol IV del R.D. Legislatiu 2 / 2002, de 16 de juny, pel que s'aprova el text refós de la Llei de Contractes de les Administracions Públiques.

5.4. Penalitzacions per incompliment en matèria de Seguretat

La reiteració d'incompliments en l'aplicació dels compromisos adquirits en el Pla de Seguretat i Salut, a criteri per unanimitat del Coordinador de Seguretat i Salut i dels restants components de la Direcció d'Obra o Direcció Facultativa, per acció u omissió del personal propi i/o Subcontractistes i Treballadors Autònoms contractats per ell, duran aparellats conseqüentment per el Contractista, les següents Penalitzacions:

1.- MOLT LLEU : 3% del Benefici Industrial de l'obra contractada
2.- LLEU : 20% del Benefici Industrial de l'obra contractada
3.- GREU : 75% del Benefici Industrial de l'obra contractada
4.- MOLT GREU : 75% del Benefici Industrial de l'obra contractada
5.- GRAVÍSSIM : Paralització dels treballadors +100% del Benefici Industrial de l'obra contractada + Pèrdua d'homologació com Contractista, per la mateixa Propietat, durant 2 anys.

6. CONDICIONS TÈCNIQUES GENERALS DE SEGURETAT

6.1. Previsions del Contractista a l'aplicació de les Tècniques de Seguretat

La Prevenció de la Sinistralitat Laboral, pretén aconseguir uns objectius concrets, en el nostre cas, detectar i corregir els riscos d'accidents laborals.

El Contractista Principal haurà de reflectir al seu Pla de Seguretat i Salut la manera concreta de desenvolupar les Tècniques de Seguretat i Salut i com les aplicarà en aquesta obra.

Tot seguit s'anomenen a títol orientatiu una sèrie de descripcions de les diferents Tècniques Analítiques i Operatives de Seguretat:

Tècniques analítiques de seguretat

Les Tècniques Analítiques de Seguretat i Salut tenen com a objectiu exclusiu la detecció de riscos i la recerca de les causes.

Prèvies als accidents.

- Inspeccions de seguretat.
- Anàlisi de treball.
- Anàlisi Estadística de la sinistralitat.
- Anàlisi del entorn de treball.

Posteriors als accidents.

- Notificació d'accidents.
- Registre d'accidents
- Investigació Tècnica d'Accidents.

Tècniques operatives de seguretat.

Les Tècniques Operatives de Seguretat i Salut pretenen eliminar les Causes i a través d'aquestes corregir el Risc

Segons que l'objectiu de l'acció correctora hagi d'operar sobre la conducta humana o sobre els factors perillosos mesurats, el Contractista haurà de demostrar al seu Pla de Seguretat i Salut i Higiene que té desenvolupat un sistema d'aplicació de Tècniques Operatives sobre

El Factor Tècnic:

- Sistemes de Seguretat
- Proteccions col·lectives i Resguards
- Manteniment Preventiu
- Proteccions Personals
- Normes
- Senyalització

El Factor Humà:

- Test de Selecció prelaboral del personal.
- Reconeixements Mèdics prelaborals.
- Formació
- Aprenentatge
- Propaganda
- Acció de grup
- Disciplina
- Incentius

6.2. Condicions Tècniques del Control de Qualitat de la Prevenció

El Contractista inclourà a les Empreses Subcontractades i treballadors Autònoms, lligats amb ell contractualment, en el desenvolupament del seu Pla de Seguretat i Salut; haurà d'incloure els documents tipus en el seu format real, així com els procediments de complimentació fets servir a la seva estructura empresarial, per a controlar la qualitat de la Prevenció de la Sinistralitat Laboral. Aportem al present Estudi de Seguretat, a títol de guia, l'enunciat dels més importants:

1. Programa implantat a l'empresa, de Qualitat Total o el reglamentari Pla d'Acció Preventiva.
2. Programa Bàsic de Formació Preventiva estandarditzat pel Contractista Principal
3. Formats documentals i procediments de complimentació, integrats a l'estructura de gestió empresarial, relatius al Control Administratiu de la Prevenció.
4. Comitè i/o Comissions vinculats a la Prevenció
5. Documents vinculants, actes i/o memoràndums.
6. Manuals i/o Procediments Segurs de Treball, d'ordre intern d'empresa
7. Control de Qualitat de Seguretat del Producte.

6.3. Condicions Tècniques dels Òrgans de l'Empresa Contractista competents en matèria de Seguretat i Salut

El comitè o les persones encarregades de la promoció, coordinació i vigilància de la Seguretat i Salut de l'obra seran almenys els mínims establerts per la normativa vigent pel cas concret de l'obra de referència, assenyalant-se específicament al Pla de Seguretat, la seva relació amb l'organigrama general de Seguretat i Salut de l'empresa adjudicatària de les obres.

El Contractista acreditarà l'existència d'un Servei Tècnic de Seguretat i Salut (propi o concertat) com a departament staff depenent de l'Alta Direcció de l'Empresa Contractista, dotat dels recursos, medis i qualificació necessària conforme al R.D. 39 /1997 ''Reglamento de los Servicios de Prevención''. En tot cas el constructor comptarà amb l'ajut del Departament Tècnic de Seguretat i Salut de la Mútua d'Accidents de Treball amb la que tingui establerta pòlissa.

El Coordinador de Seguretat i Salut podrà vedar la participació en aquesta obra del Delegat Sindical de Prevenció que no reuneixi, al seu criteri, la capacitació tècnica preventiva pel correcte compliment de la seva important missió.

L'empresari Contractista com a màxim responsable de la Seguretat i Salut de la seva empresa, haurà de fixar els àmbits de competència funcional dels Delegats Sindicals de Prevenció en aquesta obra.

L'obra disposarà de Tècnic de Seguretat i Salut (propi o concertat) a temps parcial, que assessori als responsables tècnics (i conseqüentment de seguretat) de l'empresa constructora en matèria preventiva, així com una Brigada de reposició i manteniment de les proteccions de seguretat, amb indicació de la seva composició i temps de dedicació a aquestes funcions.

6.4. Obligacions de l'Empresa Contractista competent en matèria de Medicina del Treball

El Servei de Medicina del Treball integrat en el Servei de Prevenció, o en el seu cas, el Quadre Facultatiu competent, d'acord amb la reglamentació oficial, serà l'encarregat de vetllar per les condicions higièniques que haurà de reunir el centre de treball.

Respecte a les instal·lacions mèdiques a l'obra existiran almenys una farmaciola d'urgència, que estarà degudament assenyalada i contindrà allò disposat a la normativa vigent i es revisarà periòdicament el control d'existències.

Al Pla de Seguretat i Salut i Higiene el contractista principal desenvoluparà l'organigrama així com les funcions i competències de la seva estructura en Medicina Preventiva.

Tot el personal de l'obra (Propi, Subcontractat o Autònom), amb independència del termini de durada de les condicions particulars de la seva contractació, haurà d'haver passat un reconeixement mèdic d'ingrés i estar classificat d'acord amb les seves condicions psicofísiques.

Independentment del reconeixement d'ingrés, s'haurà de fer a tots els treballadors del Centre de Treball (propis i Subcontractats), segons ve assenyalat a la vigent reglamentació al respecte, com a mínim un reconeixement periòdic anual.

Paral·lelament l'equip mèdic del Servei de Prevenció de l'empresa (Propi, Mancomunat, o assistit per Mútua d'Accidents) haurà d'establir al Pla de Seguretat i Salut un programa d'actuació cronològica a les matèries de la seva competència:

- Higiene i Prevenció al treball.
- Medicina preventiva dels treballadors.
- Assistència Mèdica.
- Educació sanitària i preventiva dels treballadors.
- Participació en comitè de Seguretat i Salut.
- Organització i posta al dia del fitxer i arxiu de medicina d'Empresa.

6.5. Competències dels Col·laboradors Prevencionistes a l'obra

D'acord amb les necessitats de disposar d'un interlocutor alternatiu en absència del Cap d'Obra es nomenarà un Supervisor de Seguretat i Salut (equivalent a l'antic Vigilant de Seguretat), considerant-se en principi l'Encarregat General de l'obra, com a persona més adient per a complir-ho, en absència d'un altre treballador més qualificat en aquests treballs a criteri del Contractista. El seu nomenament es formalitzarà per escrit i es notificarà al Coordinador de Seguretat.

S'anomenarà un Socorrista, preferiblement amb coneixements en Primers Auxilis, amb la missió de realitzar petites cures i organitzar l'evacuació dels accidentats als centres assistencials que correspongui que a més a més serà l'encarregat del control de la dotació de la farmaciola.

A efectes pràctics, i amb independència del Comitè de Seguretat i Salut, si la importància de l'obra ho aconsella, es constituirà a peu d'obra una ''Comissió Tècnica Interempresarial de Responsables de Seguretat'', integrat pels màxims Responsables Tècnics de les Empreses participants a cada fase d'obra, aquesta ''comissió'' es reunirà com a mínim mensualment, i serà presidida pel Cap d'Obra del Contractista, amb l'assessorament del seu Servei de Prevenció (propi o concertat).

6.6. Competències de Formació en Seguretat a l'obra

El Contractista haurà d'establir al Pla de Seguretat i Salut un programa d'actuació que reflecteixi un sistema d'entrenament inicial bàsic de tots els treballadors nous. El mateix criteri es seguirà si són

traslladats a un nou lloc de treball, o ingressin com a operadors de màquines, vehicles o aparells d'elevació.

S'efectuarà entre el personal la formació adequada per assegurar el correcte ús dels medis posats al seu abast per millorar el seu rendiment, qualitat i seguretat del seu treball.

7. PLEC DE CONDICIONS TÈCNIQUES ESPECÍFIQUES DE SEGURETAT DELS EQUIPS, MÀQUINES I/O MÀQUINES-FERRAMENTES

7.1. Definició i característiques dels Equips, Màquines i/o Màquines-Ferramentes

7.1.1. Definició

És un conjunt de peces o òrgans units entre si, dels quals un al menys és mòbil i, en el seu cas, d'òrgans d'accionament, circuits de comandament i de potència, etc., associats de forma solidària per a una aplicació determinada, en particular destinada a la transformació, tractament, desplaçament i accionament d'un material.

El terme equip i/o màquina també cobreix:

- Un conjunt de màquines que estiguin disposades i siguin accionades per a funcionar solidàriament.
- Un mateix equip intercanviable, que modifiqui la funció d'una màquina, que es comercialitza en condicions que permetin al propi operador, acoblar a una màquina, a una sèrie d'elles o a un tractor, sempre que aquest equip no sigui una peça de recanvi o una ferramenta.

Quan l'equip, màquina i/o màquina ferramenta disposi de components de seguretat que es comercialitzin per separat per a garantir una funció de seguretat en el seu ús normal, aquests adquireixen als efectes del present Estudi de Seguretat i Salut la consideració de Mitjà Auxiliar d'Utilitat Preventiva (MAUP).

7.1.2. Característiques

Els equips de treball i màquines aniran acompanyats d'unes instruccions d'utilització, esteses pel fabricant o importador, en les quals figuraran les especificacions de manutenció, instal·lació i utilització, així con les normes de seguretat i qualsevol altra instrucció que de forma específica siguin exigides en les corresponents Instruccions Tècniques Complementàries (ITC), les quals inclouran els plànols i esquemes necessaris per al manteniment i verificació tècnica, estant ajustats a les normes UNE que li siguin d'aplicació. Portaran a més a més, una placa de material durador i fixada amb solidesa en lloc ben visible, en la qual figuraran, com a mínim, les següents dades:

- Nom del fabricant.
- Any de fabricació, importació i/o subministrament.
- Tipus i número de fabricació.
- Potència en Kw.
- Contrasenya d'homologació CE i certificat de seguretat d'ús d'entitat acreditada, si procedeix.

7.2. Condicions d'elecció, utilització, emmagatzematge i manteniment dels Equips, Màquines i/o Màquines-Ferramentes

7.2.1. Elecció d'un Equip

Els Equips, Màquines i/o Màquines Ferramentes hauran de seleccionar-se en base a uns criteris de garanties de Seguretat per als seus operadors i respecte al seu Medi Ambient de Treball.

7.2.2. Condicions d'utilització dels Equips, Màquines i/o Màquines ferramentes

Són les contemplades en l'Annex II del R.D. 1215, de 18 de juliol sobre ''Disposicions mínimes de Seguretat i Salut per a la utilització pels treballadors dels Equips de treball'':

7.2.3. Emmagatzematge i manteniment

- Se seguiran escrupolosament les recomanacions d'emmagatzematge i esment, fixats pel fabricant i contingudes en la seva ''Guia de manteniment preventiu''.
- Es reemplaçaran els elements, es netejaran, engreixaran, pintaran, ajustaran i es col·locaran en el lloc assignat, seguint les instruccions del fabricant.
- S'emmagatzemaran en compartiments amplis i secs, amb temperatures compreses entre 15 i 25ºC.
- L'emmagatzematge, control d'estat d'utilització i els lliuraments d'Equips estaran documentades i custodiades, amb justificant de recepció de conformitat, lliurament i rebut, per un responsable tècnic, delegat per l'usuari.

7.3. Normativa aplicable

7.3.1. Directives comunitàries relatives a la seguretat de les màquines, transposicions i dates d'entrada en vigor

Sobre comercialització i/o posada en servei en la Unió Europea

Directiva fonamental.

- Directiva del Consell 89/392/CEE, de 14/06/89, relativa a l'aproximació de les legislacions dels Estats membres sobre màquines (D.O.C.E. Núm. L 183, de 29/6/89), modificada per les Directives del Consell 91/368/CEE, de 20/6/91 (D.O.C.E. Núm. L 198, de 22/7/91), 93/44/CEE, de 14/6/93 (D.O.C.E. Núm. L 175, de 19/7/93) i 93/68/CEE, de 22/7/93 (D.O.C.E. Núm. L 220, de 30/8/93). Aquestes 4 directives s'han codificat en un sols text mitjançant la Directiva 98/37/CE (D.O.C.E. Núm. L 207, de 23/7/98).

  Transposada pel Reial Decret 1435/1992, de 27 de novembre (B.O.E. d'11/12/92), modificat pel Reial Decret 56/1995, de 20 de gener (B.O.E. de 8/2/95).

  Entrada en vigor del R.D. 1435/1992: l'1/1/93, amb període transitori fins l'1/1/95.

  Entrada en vigor del R.D. 56/1995: el 9/2/95.

  Excepcions:

  - Carretons automotors de manutenció: l'1/7/95, amb període transitori fins l'1/1/96.
  - Màquines per a elevació o desplaçament de persones: el 9/2/95, amb període transitori fins l'1/1/97.
  - Components de seguretat (inclou ROPS i FOPS, vegeu la Comunicació de la Comissió 94/C253/03 -D.O.C.E. ISP C253, de 10/9/94): el 9/2/95, amb període transitori fins l'1/1/97.
  - Marcat: el 9/2/95, amb període transitori fins l'1/1/97.

Altres Directives.

- Directiva del Consell 73/23/CEE, de 19/2/73, relativa a l'aproximació de les legislacions dels Estats membres sobre el material elèctric destinat a utilitzar-se amb determinats límits de tensió (D.O.C.E. Núm. L 77, de 26/3/73), modificada per la Directiva del Consell 93/68/CEE.
  Transposada pel Reial Decret 7/1988, de 8 de gener (B.O.E. de 14/1/88), modificat pel Reial Decret 154/1995 de 3 de febrer (B.O.E. de 3/3/95).
  Entrada en vigor del R.D. 7/1988: l'1/12/88.
  Entrada en vigor del R.D. 154/1995: el 4/3/95, amb període transitori fins l'1/1/97.
  A aquest respecte veure també la Resolució d'11/6/98 de la Direcció General de Tecnologia i Seguretat Industrial (B.O.E. de 13/7/98).
- Directiva del Consell 87/404/CEE, de 25/6/87, relativa a l'aproximació de les legislacions dels Estats membres sobre recipients a pressió simple (D.O.C.E. Núm. L 270 de 8/8/87), modificada per les Directives del Consell 90/488/CEE, de 17/9/90 (D.O.C.E. Núm. L 270 de 2/10/90) i 93/68/CEE.
  Transposades pel Reial Decret 1495/1991, d'11 d'octubre (B.O.E. de 15/10/91), modificat pel Reial Decret 2486/1994, de 23 de desembre (B.O.E. de 24/1/95).
  Entrada en vigor del R.D. 1495/1991: el 16/10/91.
  Entrada en vigor del R.D. 2486/1994: l'1/1/95 amb període transitori fins l'1/1/97.
- Directiva del Consell 89/336/CEE, de 3/5/89, relativa a l'aproximació de les legislacions dels Estats membres sobre comptabilitat electromagnètica (D.O.C.E. Núm. L 139, de 23/5/89), modificada per les Directives del Consell 93/68/CEE i 93/97/CEE, de 29/10/93 (D.O.C.E. Núm. L 290, de 24/11/93); 92/31/CEE, de 28/4/92 (D.O.C.E. Núm. L 126, de 12/5/92); 99/5/CE, de 9/3/99 (D.O.C.E. Núm. L 091, de 7/4/1999).

Transposades pel Reial Decret 444/1994, d'11 de març (B.O.E. d'1/4/94), modificat pel Reial Decret 1950/1995, d'1 de desembre (B.O.E. de 28/12/95) i Ordre Ministerial de 26/3/96 (B.O.E. de 3/4/96).

Entrada en vigor del R.D. 444/1994: el 2/4/94 amb període transitori fins l'1/1/96. Entrada en vigor del R.D. 1950/1995: el 29/12/95. Entrada en vigor de l'Ordre de 26/03/1996: el 4/4/96.

- Directiva del Consell 90/396/CEE, de 29/6/90, relativa a l'aproximació de les legislacions dels Estats membres sobre aparells de gas (D.O.C.E. Núm. L 196, de 26/7/90), modificada per la Directiva del Consell 93/68/CEE.

  Transposada pel Reial Decret 1428/1992, de 27 de novembre (B.O.E. de 5/12/92), modificat pel Reial Decret 276/1995, de 24 de febrer (B.O.E. de 27/3/95).

  Entrada en vigor del R.D. 1428/1992: el 25/12/92 amb període transitori fins l'1/1/96. Entrada en vigor del R.D. 276/1995: el 28/3/95.
- Directiva del Parlament Europeu i del Consell 94/9/CE, de 23/3/94, relativa a l'aproximació de legislacions dels Estats membres sobre els aparells i sistemes de protecció per a ús en atmosferes potencialment explosives (D.O.C.E. Núm. L 100, de 19/4/94).

  Transposada pel Reial Decret 400/1996, d'1 de març (B.O.E. de 8/4/96).

  Entrada en vigor: l'1/3/96 amb període transitori fins l'1/7/03.
- Directiva del Parlament Europeu i del Consell 97/23/CE, de 29/5/97, relativa a l'aproximació de les legislacions dels Estats membres sobre equips a pressió (D.O.C.E. Núm. L 181, de 9/7/97).

  Entrada en vigor: 29/11/99 amb període transitori fins el 30/5/02.
- Onze Directives, amb les seves corresponents modificacions i adaptacions al progrés tècnic, relatives a l'aproximació de les legislacions dels Estats membres sobre determinació de l'emissió sonora de màquines i materials utilitzats en les obres de construcció.

  Transposades pel Reial Decret 212/2002, de 22 de febrer (B.O.E. d'1/3/02); Ordre Ministerial de 18/7/1991 (B.O.E. de 26/7/91), Reial Decret 71/1992, de 31 de gener (B.O.E. de 6/2/92) i Ordre Ministerial de 29/3/1996 (B.O.E. de 12/4/96).

  Entrada en vigor: En funció de cada directiva.

Sobre utilització de màquines i equips per al treball:

- Directiva del Consell 89/655/CEE, de 30/11/89, relativa a les disposicions mínimes de seguretat i de salut per a la utilització pels treballadors en el treball dels equips de treball (D.O.C.E. Núm. L 393, de 30/12/89), modificada per la Directiva del Consell 95/63/CE, de 5/12/95 (D.O.C.E. Núm. L 335/28, de 30/12/95).

  Transposades pel Reial Decret 1215/1997, de 18 de juliol (B.O.E. de 7/8/97).

  Entrada en vigor: el 27/8/97 excepte per l'apartat 2 de l'Annex I i els apartats 2 i 3 de l'Annex II, que entren en vigor el 5/12/98.

7.3.2. Normativa d'aplicació restringida

- Reial Decret 1849/2000, de 10 de Novembre, pel qual es deroguen diferents disposicions en matèria de normalització i homologació de productes industrials (B.O.E. de 2/12/2000), i Ordre Ministerial de 8/4/1991, per la qual s'aprova la Instrucció Tècnica Complementària MSG-SM-1 del Reglament de Seguretat de les Màquines, referent a màquines, elements de màquines o sistemes de protecció, usats (B.O.E. d'11/5/91).
- Ordre Ministerial, de 26/5/1989, per la qual s'aprova la Instrucció Tècnica Complementària MIE-AEM-3 del Reglament d'Aparells d'Elevació i Manutenció referent a Carretons automotors de manutenció (B.O.E. de 9/6/89).
- Ordre de 23/5/1977 per la qual s'aprova el Reglament d'Aparells elevadors per a obres (B.O.E. de 14/6/77), modificada per dues Ordres de 7/3/1981 (B.O.E. de 14/3/81) i complementada per l'Ordre de 31/3/1981 (B.O.E 20/4/1981)
- Reial Decret 836/2003, de 27 de juny, per la qual s'aprova la nova Instrucció Tècnica Complementària MIE-AEM-2 del Reglament d'Aparells d'elevació i Manutenció, referent a Grues Torre desmuntables per a obres (B.O.E. de 17/7/03).
- Reial Decret 837/2003, de 27 de juny, pel qual s'aprova el nou text modificat i refós de la Instrucció Tècnica Complementària MIE-AEM-4 del Reglament d'Aparells d'elevació i Manutenció, referent a Grues mòbils autopropulsades usades (B.O.E. de 17/7/03).
- Reial Decret 1849/2000, de 10 de novembre, pel qual es deroguen diferents disposicions en matèria de normalització i homologació de productes industrials (B.O.E. de 2/12/00).
- Ordre Ministerial, de 9/3/1971, per la qual s'aprova l'Ordenança General de Seguretat i Higiene en el Treball (B.O.E. de 16/3/71; B.O.E. de 17/3/71 i B.O.E. de 6/4/71). Anul·lada parcialment per R.D 614/2001 de 8 de juny. BOE de 21 de juny de 2001.

8. PLEC DE CONDICIONS TÈCNIQUES PARTICULARS

ÍNDEX

B MATERIALS 31
B0 MATERIALS BÀSICS 31
B0A FERRETERIA 31
B0D MATERIALS PER A ENCOFRATS I APUNTALAMENTS 31
B1 MATERIALS PER A PROTECCIONS INDIVIDUALS, COL·LECTIVES, IMPLANTACIÓ I ASISTÈNCIES TÈCNIQUES 32
B14 MATERIALS PER A PROTECCIONS INDIVIDUALS 32
B15 MATERIALS PER A PROTECCIONS COL·LECTIVES 80
B1Z MATERIALS AUXILIARS PER A SEGURETAT I SALUT 87
BB MATERIALS PER A PROTECCIONS I SENYALITZACIÓ 98
BBB SENYALITZACIÓ VERTICAL EXTERIOR 98
BBC ABALISAMENT 101
BBM MATERIALS PER A PROTECCIONS DE VIALITAT 103
BM MATERIALS PER A INSTAL·LACIONS CONTRA INCENDIS, PROTECCIÓ CONTRA DESCÀRREGUES ATMOSFÈRIQUES I SEGURETAT 104
BM3 EXTINTORS 104
BQ MATERIALS PER A EQUIPAMENTS FIXOS 105
BQU EQUIPAMENTS PER A PERSONAL, OFICINES I MAGATZEMS D'OBRA 105
H PARTIDES D'OBRA DE SEGURETAT I SALUT 108
H1 PROTECCIONS INDIVIDUALS I COL·LECTIVES EN EL TREBALL 108
H14 PROTECCIONS INDIVIDUALS 108
H15 PROTECCIONS COL·LECTIVES 126
H6 TANCAMENTS I DIVISÒRIES 132
H6A TANCAMENTS DE MALLES METÀL·LIQUES 132
HB SENYALITZACIÓ PROVISIONAL 133
HB2 BARRERES DE SEGURETAT 133
HBB SENYALITZACIÓ VERTICAL 134
HBC ABALISAMENT 138
HM INSTAL·LACIONS CONTRA INCENDIS I DE SEGURETAT 139
HM3 EXTINTORS 139
HQ EQUIPAMENTS 140
HQU EQUIPAMENTS PER A PERSONAL D'OBRA 140

B MATERIALS

B0 MATERIALS BÀSICS

B0A FERRETERIA

B0AC CABLES

0.- ELEMENTS QUE CONTEMPLA EL PLEC

B0AC112D.

1.- DEFINICIÓ I CONDICIONS DELS ELEMENTS

Cable per a ús general diferent del d'ascensors, pretesats, postesats, telefèrics o funiculars.

CARACTERÍSTIQUES GENERALS:

Ha d'estar format per cordons de filferro d'acer galvanitzat.

Els cordons no han de tenir filferros fluixos.

El pas de cadascuna de les capes de filferros ha de ser constant i uniforme.

Els cordons han d'estar ben assentats sobre l'ànima o la capa adjacent de cordons.

El pas dels cordons ha de ser constant i uniforme.

Tots els filferros han d'estar galvanitzats, inclosos els de l'ànima.

L'extrem del cable a d'estar protegit contra el descablejat.

Resistència dels filferros: 1600 N/mm2

Toleràncies:

- Diàmetre: + 0,05 mm

- Llargària: - Fins a 400 m: + 5% - > 400 m: + 20 m/1000 m

2.- CONDICIONS DE SUBMINISTRAMENT I EMMAGATZEMATGE

Submistrament: En rotlles de la llargària necessària a l'obra, greixats i etiquetats amb les següents dades:

- Fabricant

- Tipus de cable i composició

- Resistència dels filferros i càrrega total admissible

Emmagatzematge: Apilats separats de terra per fustes, i protegits de la intempèrie.

3.- UNITAT I CRITERI D'AMIDAMENT

Unitat d'amidament: la indicada a la descripció de l'element

Criteri d'amidament: quantitat necessària subministrada a l'obra

4.- NORMATIVA DE COMPLIMENT OBLIGATORI

* UNE 36710:1984 Cables de acero para usos generales

B0D MATERIALS PER A ENCOFRATS I APUNTALAMENTS

B0DZ MATERIALS AUXILIARS PER A ENCOFRATS I APUNTALAMENTS

0.- ELEMENTS QUE CONTEMPLA EL PLEC

B0DZDZ40,B0DZSM0K.

1.- DEFINICIÓ I CONDICIONS DELS ELEMENTS

Elements auxiliars per al muntatge d'encofrats i apuntalaments, i per a la protecció dels espais de treball a les bastides i els encofrats.

S'han considerat els elements següents:

- Tensors per a encofrats de fusta

- Grapes per a encofrats metàl·lics

- Fleixos d'acer laminat en fred amb perforacions, per al muntatge d'encofrats metàl·lics

- Desencofrants

- Conjunts de perfils metàl·lics desmuntables per a suport d'encofrat de sostres o de cassetons recuperables

- Bastides metàl·liques

- Elements auxiliars per a plafons metàl·lics

- Tubs metàl·lics de 2,3" de D, per a confecció d'entramats, baranes, suports, etc.

- Element d'unió de tubs de 2,3" de D, per a confecció d'entramat, baranes, suports, etc.

- Planxa d'acer, de 8 a 12 mm de gruix per a protecció de rases, pous, etc.

CARACTERÍSTIQUES GENERALS:

Tots els elements han de ser compatibles amb el sistema de muntatge que utilitzi l'encofrat o apuntalament i no han de disminuir les seves característiques ni la seva capacitat portant.

Han de tenir la resistència i la rigidesa suficient per a garantir el compliment de les toleràncies dimensionals i per a resistir, sense assentaments ni deformacions perjudicials, les accions que es puguin produir sobre aquests com a conseqüència del procès de formigonament i, especialment, per les pressions del formigó fresc o dels mètodes de compactació utilitzats.

Aquestes condicions s'han de mantenir fins que el formigó hagi adquirit la resistència suficient per a suportar les tensions a que serà sotmès durant el desencofrat o desemmotllat.

Es prohibeix l'ús d'alumini en motlles que hagin d'estar en contacte amb el formigó, excepte quan es faciliti a la DF certificat emès per una entitat de control, conforme els panells han rebut tractament superficial que eviti la reacció amb els àlcalis del ciment

TENSORS, GRAPES I ELEMENTS AUXILIARS PER A PLAFONS METÀL·LICS:

No han de tenir punts d'oxidació ni manca de recobriment a la superfície.

No han de tenir defectes interns o externs que en perjudiquin la utilització correcta.

2.- CONDICIONS DE SUBMINISTRAMENT I EMMAGATZEMATGE

Subministrament: De manera que no s'alterin les seves condicions.

Emmagatzematge: En lloc sec, protegit de la intempèrie i sense contacte directe amb el terra, de manera que no s'alterin les seves condicions.

3.- UNITAT I CRITERI D'AMIDAMENT

Unitat d'amidament: la indicada a la descripció de l'element

Criteri d'amidament: quantitat necessària subministrada a l'obra

4.- NORMATIVA DE COMPLIMENT OBLIGATORI

Real Decreto 470/2021, de 29 de junio, por el que se aprueba el Código Estructural.

Orden de 9 de marzo de 1971 por la que se aprueba la Ordenanza General de Seguridad e Higiene en el Trabajo.

B1 MATERIALS PER A PROTECCIONS INDIVIDUALS, COL·LECTIVES, IMPLANTACIÓ I ASISTÈNCIES TÈCNIQUES

B14 MATERIALS PER A PROTECCIONS INDIVIDUALS

B141 MATERIALS PER A PROTECCIONS DEL CAP

0.- ELEMENTS QUE CONTEMPLA EL PLEC

B1411111.

1.- DEFINICIÓ I CONDICIONS DELS ELEMENTS

Equip destinat a ser dut o subjectat pel treballador perquè el protegeixi d'un o diversos riscos que puguin amenaçar la seva seguretat o la seva salut, així com qualsevol complement o accessori destinat a tal fi.

S'han considerat els tipus següents:

- Proteccions del cap
- Proteccions per a l'aparell ocular i la cara
- Proteccions per a l'aparell auditiu
- Proteccions per a l'aparell respiratori
- Proteccions de les extremitats superiors
- Proteccions de les extremitats inferiors
- Proteccions del cos
- Protecció del tronc
- Protecció per treball a la intempèrie
- Roba i peces de senyalització
- Protecció personal contra contactes elèctrics

Resten expressament exclosos:

- La roba de treball corrent i els uniformes que no estiguin específicament destinats a protegir la salut o la integritat física del treballador
- Es equips dels serveis de socors i salvament
- Els EPI dels militars, dels policies i de les persones dels serveis de manteniment de l'ordre
- Els EPI dels mitjans de transport per carretera

- El material d'esport

- El material d'autodefensa o de dissuasió

- Els aparells portàtils per a la detecció i senyalització dels riscos i dels factors de molèstia

CARACTERÍSTIQUES GENERALS:

Es tracta d'uns equips que actuen a mode de coberta o pantalla portàtil, individualitzada per a cada usuari, destinats a reduir les conseqüències derivades del contacte de la zona del cos protegida, amb una energia fora de control, d'intensitat inferior a la previsible resistència física de l'EPI.

La seva eficàcia resta limitada a la seva capacitat de resistència a la força fora de control que incideixi amb la part del cos protegida per l'usuari, a la seva correcta utilització i manteniment, així com a la formació i voluntat del beneficiari per al seu emprament en les condicions previstes pel fabricant. La seva utilització haurà de quedar restringida a l'absència de garanties preventives adequades, per inexistència de MAUP, o en el seu defecte SPC d'eficàcia equivalent.

Els EPI hauran de proporcionar una protecció eficaç davant els riscos que motiven el seu ús, sense suposar por si mateixos o ocasionar riscos addicionals ni molèsties innecessàries.

PROTECCIONS DEL CAP:

Els cascos de seguretat podran ser amb ala completa al seu voltant, protegint en part les orelles i el coll, o bé amb visera damunt el front únicament, i en els dos casos hauran de complir els següents requisits:

Compren la defensa del crani, cara, coll i completarà el seu ús, la protecció específica d'ulls i oïdes.

- Estaran formats per l'envolvent exterior del casc pròpiament dit, i d'arnès o atallatge d'adaptació al cap, el qual constitueix la seva part en contacte i va proveït d'una barballera ajustable a la mida. Aquest atallatge, serà regulable a les diferents mides dels caps, la fixació al casc haurà de ser sòlida, deixant una llum lliure de 2 a 4 cm entre ell mateix i la paret interior del casc, a fi d'amortir els impactes. A l'interior del frontis de l'atallatge, s'haurà de disposar d'un dessuador de "cuirson" o material astringent similar. Les parts en contacte amb el cap hauran de ser reemplaçables fàcilment.

- Han de ser fabricats amb material resistent a l'impacte mecànic, sense perjudici de la lleugeresa, no sobrepassant en cap cas els 0,450 kg de pes

- Es protegirà al treballador davant les descàrregues elèctriques i les radiacions calorífiques i hauran de ser incombustibles o de combustió lenta; s'hauran de protegir de les radiacions calorífiques i descàrregues elèctriques fins als 17.000 voltis sense perforar-se

- S'hauran de substituir aquells cascos que hagin patit impactes violents, encara que no se'ls hi aprecií exteriorment cap deteriorament. Es considerarà un envelliment del material en el termini d'uns quatre anys, transcorreguts els quals des de la data de fabricació (injectada en relleu a l'interior) s'hauran de donar de baixa, encara que no estiguin fets servir i es trobin emmagatzemats

- Han de ser d'ús personal, podent-se acceptar en construcció l'ús per altres usuaris posteriors, previ el seu rentat sèptic i substitució íntegra dels atallatges interiors per altres, totalment nous

PROTECCIONS PER A L'APARELL OCULAR I LA CARA:

La protecció de l'aparell ocular s'efectuarà mitjançant la utilització d'ulleres, pantalles transparents o viseres.

Les ulleres protectores reuniran les característiques mínimes següents:

- Les armadures metàl·liques o de material plàstic seran lleugeres, indeformables a l'escalfor, incombustibles, còmodes i de disseny anatòmic sense perjudici de la seva resistència i eficàcia.

- Quan es treballi amb vapors, gasos o pols molt fina, hauran de ser completament tancades i ajustades a la cara, amb visor amb tractament antientelat; en els casos d'ambients agressius de pols grossa i líquids, seran com els anteriors, però portaran incorporats botons de ventilació indirecta o tamís antiestàtic; en els dames casos seran de muntura de tipus normal i amb proteccions laterals que podran ser perforades per a una millor ventilació.

- Quan no existeixi perill d'impactes per partícules dures, es podran fer servir ulleres de protecció tipus "panoràmiques" amb armadura de vinil flexible i amb el visor de policarbonat o acetat transparent.

- Hauran de ser de fàcil neteja i reduiran al mínim el camp visual.

- En ambients de pols fi, amb ambient xafogós o humit, el visor haurà de ser de reixeta metàl·lica (tipus picapedrer) per impedir l'entelament.

Els mitjans de protecció de la cara podran ser de diversos tipus:

- Pantalla abatible amb arnès propi

- Pantalla abatible subjectada al casc de protecció

- Pantalles amb protecció de cap, fixes o abatibles

- Pantalles sostingudes amb la mà

Les pantalles contra la projecció de cossos físics hauran de ser de material orgànic, transparent, lliures d'estries, ratlles o deformacions. Podran ser de xarxa metàl·lica prima o proveïdes d'un visor amb vidre inestellable.

Als treballs elèctrics realitzats en proximitats de zones de tensió, l'aparell de la pantalla haurà d'estar construït amb material absolutament aïllant i el visor lleugerament enfosquit, en previsió de ceguesa per encebada intempestiva de l'arc elèctric.

Les utilitzades en previsió d'escalfor, hauran de ser de "Kevlar" o de teixit aluminitzat reflectant (l'amiant i teixits asbèstics estan totalment prohibits), amb un visor corresponent, equipat amb vidre resistent a la temperatura que haurà de suportar.

Les pantalles per soldadures, bé siguin de mà, com d'altre tipus hauran de ser fabricades preferentment amb polièster reforçat amb fibra de vidre o en defecte amb fibra vulcanitzada.

Les que es facin servir per a soldadura elèctrica no hauran de tenir cap part metàl·lica a l'exterior, a fi d'evitar els contactes accidentals amb la pinça de soldar.

Vidres de protecció:

- Els lents per ulleres de protecció, tant els de vidre (mineral) com els de plàstic transparent (orgànic) hauran de ser òpticament neutres, lliures de bombolles, taques, ondulacions i altres defectes, i les incolores hauran de transmetre no menys del 89% de les radiacions incidents.

- En el sector de la construcció, per a la seva resistència impossibilitat de rallat i entelament, el tipus de visor més polivalent i eficaç, acostuma a ser el de reixeta metàl·lica d'acer, tipus sedàs, tradicional de les ulleres de picapedrer.

PROTECCIONS PER A L' APARELL AUDITIU:

Els elements de protecció auditiva, seran sempre d'ús individual.

PROTECCIONS PER A L'APARELL RESPIRATORI:

Els equips protectors de l'aparell respiratori compliran les següents característiques:

- Seran de tipus i utilització apropiat al risc.

- S'adaptaran completament al contorn facial de l'usuari, per evitar filtracions.

- Determinaran les mínimes molèsties a l'usuari.

- Les parts amb contacte amb la pell hauran de ser de goma especialment tractada o de neoprè per evitar la irritació de l'epidermis.

- En l'ús de mascaretes facials dotades de visors panoràmics, per als usuaris que necessitin l'ús d'ulleres amb vidres correctors, es disposarà al seu interior el dispositiu portavidres, subministrats a l'efecte pel fabricant de l'equip respiratori, i els oculars correctors específics per l'usuari.

PROTECCIONS DE LES EXTREMITATS SUPERIORS:

La protecció de mans, avantbraç, i braç es farà mitjançant guants, mànegues, mitjons i maniguets seleccionats per prevenir els riscos existents i per evitar la dificultat de moviments al treballador.

Aquests elements de protecció seran de goma o cautxú, clorur de polivinil, cuir adobat al crom, teixit termoaïllant, punt, lona, pell flor, serratge, malla metàl·lica, làtex rugós antitallada, etc., segons les característiques o riscos del treball a realitzar.

Per a les maniobres amb electricitat s'hauran de fer servir guants de cautxú, neoprè o matèries plàstiques que portin marcat en forma indeleble el voltatge màxim per al qual han estat fabricats.

Com a complement, si procedeix, es faran servir cremes protectores i guants tipus cirurgià.

PROTECCIONS DE LES EXTREMITATS INFERIORS:

En treballs en risc d'accidents mecànics als peus, serà obligatori l'ús de botes de seguretat amb reforços metàl·lics a la puntera, que estarà tractada i fosfatada per evitar la corrosió.

Davant el risc derivat de l'ús de líquids corrosius, o davant riscos químics, es farà ús de calçat de sola de cautxú, neoprè o poliuretà, cuir especialment tractat i s'haurà de substituir el cosit per la vulcanització a la unió del cos al bloc del pis.

La protecció davant l'aigua i la humitat, s'efectuarà amb botes altes de PVC, que hauran de tenir la puntera metàl·lica de protecció mecànica per a la realització de treballs en moviments de terres i realització d'estructures i enderroc.

En aquelles operacions que les espurnes resultin perilloses, en no tenir elements de ferro o acer, la tanca serà per poder desfer-se'n ràpid per tal d'obrir-la ràpidament davant l'eventual introducció de partícules incandescents.

La protecció de les extremitats inferiors es completarà, quan sigui necessari, amb l'ús de cobriment de peus i polaines de cuir adobat, cautxú o teixit ignífug.

Els turmells i llengüeta disposaran de coixinets de protecció, el calçat de seguretat serà de materials transpirables i disposaran de plantilles anticlaus.

PROTECCIONS DEL COS:

Els cinturons reuniran les següents característiques:

- Seran de cinta teixida en poliamida de primera qualitat o fibra sintètica d'alta tenacitat apropiada, sense reblons i amb costures cosides.

- Tindran una amplada entre 10 i 20 cm, una espessor no inferior a 4mm, i llargària el més reduïda possible.

- Es revisaran sempre abans del seu ús, i es llençaran quan tinguin talls, esquerdes o filaments que comprometin la seva resistència, calculada per al cos humà en caiguda lliure des d'una alçada de 5 m o quan la data de fabricació sigui superior als 4 anys.

- Aniran previstos d'anelles per on passaran la corda salvacaigudes, que no podran anar subjectes mitjançant reblons.

- La corda salvacaigudes serà de poliamida d'alta tenacitat, amb un diàmetre de 12 mm. La sirga d'amarrador també serà de poliamida, però de 16 mm de diàmetre.

PROTECCIÓ PER A TREBALL A LA INTEMPÈRIE:

Els equips protectors integral per al cos davant de les inclemències meteorològiques compliran les següents característiques:

- Que no obstaculitzin la llibertat de moviments.

- Que tinguin poder de retenció/evacuació del calor.

- Que la capacitat de transport de la suor sigui adequada.

- Facilitat d'aireació.

Les peces impermeables disposaran d'esclavines i registres de ventilació per a permetre l'evaporació de la suor.

ROBA I PECES DE SENYALITZACIÓ:

Els equips protectors destinats a la seguretat-senyalització de l'usuari compliran les següents característiques:

- Que no obstaculitzin la llibertat de moviments.

- Que tinguin poder de retenció/evacuació del calor.

- Que la capacitat de transport de la suor sigui adequada.

- Facilitat d'aireació.

- Que siguin visibles a temps pel destinatari.

2.- CONDICIONS DE SUBMINISTRAMENT I EMMAGATZEMATGE

ELECCIÓ:

Els EPI hauran de ser seleccionats amb el coneixement de les condicions i tasques relacionades amb l'usuari, tenint en compte les tasques implicades i les dades proporcionades pel fabricant.

Tant el comprador com l'usuari hauran de comprovar que l'EPI ha estat dissenyat i fabricat de la forma següent:

- La peça de protecció disposa d'un disseny i dimensions que per la seva estètica, no creí sensació de ridícul a l'usuari. Els materials i components de l'EPI no hauran d'afectar adversament al beneficiari de la seva utilització.

- Haurà d'oferir a l'usuari el major grau de comoditat possible que estigui en consonància amb la protecció adequada.

- Les parts de l'EPI que entrin en contacte amb l'usuari hauran d'estar lliures de rugositats, cantells agut i ressalts que puguin produir irritacions o ferides.

- El seu disseny haurà de facilitar la seva correcta col·locació sobre l'usuari i haurà de garantir que restarà en el seu lloc durant el temps d'emprament previsible, tenint en compte els factors ambientals, junt amb els moviments i postures que l'usuari pugui adoptar durant el treball. A aquest fi, hauran de proveir-se dels mitjans apropiats, tal com sistemes d'ajustament o gamma de talles adequades, perquè permetin que l'EPI s'adapti a la morfologia de l'usuari.

- L'EPI haurà de ser tant lleuger com sigui possible, sense perjudici de la resistència i l'eficàcia del seu disseny.

- Quan sigui possible, l'EPI tindrà una baixa resistència al vapor d'aigua.

- La designació de la talla de cada peça de treball comprendrà al menys 2 dimensions de control, en centímetres: 1) La altura i el contorn de pit o bust, ó 2) L'altura i la cintura.

Per a l'elecció dels EPI, l'emprador haurà de dur a terme les següents actuacions prèvies:

- Analitzar i avaluar els riscos existents que no puguin evitar-se o eliminar-se suficientment per altres mitjans. Per a l'inventari dels riscos se seguirà l'esquema de l'Annex II del RD 773/1997, de 30 de maig.

- Definir les característiques que hauran de reunir els EPI per a garantir la seva funció, tenint en compte la naturalesa i magnitud dels riscos que els hauran de protegir, així com els factors addicionals de risc que puguin constituir els propis EPI o la seva utilització. Per a l'avaluació d'EPI se seguiran les indicacions de l'Annex IV del RD 773/1997, de 30 de maig.

- Comparar les característiques dels EPI existents en el mercat amb les definides a l'apartat anterior.

Per a la normalització interna d'empresa dels EPI atenent a les conclusions de les actuacions prèvies d'avaluació de riscos, definició de característiques requerides i les existents en el mercat, l'emprador haurà de comprovar que compleixi amb les condicions i requisits establerts a l'Art. 5 del RD 773/1997, de 30 de maig, en funció de les modificacions significatives que l'evolució de la tècnica determini en els

riscos, en les mesures tècniques i organitzatives, en els SPC i en les prestacions funcionals dels propis EPI.

PROTECCIONS DEL CAP:

Els mitjans de protecció del cap seran seleccionats en funció de les següents activitats:

- Obres de construcció, i especialment, activitats a sota o a prop de bastides i llocs de treball situats en altura, obres d'encofrat i desencofrat, muntatge i instal·lació de bastides i demolició.

- Treballs en ponts metàl·lics, edificis i estructures metàl·liques de gran altura, pals, torres, obres i muntatges metàl·lics, de caldereria i conduccions tubulars.

- Obres en foses, rases, pous i galeries.

- Moviments de terra i obres en roca.

- Treballs en explotacions de fons, en canteres, explotacions a cel obert i desplaçaments de runes.

- Utilització de pistoles fixaclaus.

- Treballs amb explosius.

- Activitats en ascensors, mecanismes elevadors, grues i mitjans de transport.

- Manteniment d'obres i instal·lacions industrials.

PROTECCIONS PER A L'APARELL OCULAR I LA CARA:

Protecció de l'aparell ocular:

- Els mitjans de protecció ocular seran seleccionats en funció de les activitats amb riscos de:

- Topades o impactes amb partícules o cossos sòlids.

- Acció de pols i fums.

- Projecció o esquitxada de líquids freds, calents, càustics o materials fosos.

- Substàncies perilloses per la seva intensitat o naturalesa.

- Radiacions perilloses per la seva intensitat o naturalesa.

- Enlluernament

Protecció de la cara:

- Els mitjans de protecció facial seran seleccionats en funció de les següents activitats:

- Treballs de soldadura, esmerilat, polit i/o tall.

- Treballs de perforació i burinat.

- Talla i tractament de pedres.

- Manipulació de pistoles fixaclaus d'impacte.

- Utilització de maquinària que generen encenalls curts.

- Recollida i fragmentació de vidre, ceràmica.

- Treball amb raig projector d'abrasius granulars.

- Manipulació o utilització de productes àcids i alcalins, desinfectants i detergents corrosius.

- Manipulació o utilització de dispositius amb raig líquid.

- Activitats en un entorn de calor radiant.

- Treballs que desprenen radiacions.

- Treballs elèctrics en tensió, en baixa tensió.

PROTECCIONS PER A L' APARELL AUDITIU:

Els mitjans de protecció auditiva seran seleccionats en funció de les següents activitats:

- Treballs amb utilització de dispositius d'aire comprimit.

- Treballs de percussió.

- Treballs d'arrancada i abrasió en recintes angostos o confinats.

PROTECCIONS PER A L'APARELL RESPIRATORI:

Els mitjans de protecció de l'aparell respiratori seran seleccionats en funció dels següents riscos:

- Pols, fums i boires.

- Vapors metàl·lics i orgànics.

- Gasos tòxics industrials.

- Monòxid de carboni.

- Baixa concentració d'oxigen respirable.

PROTECCIONS DE LES EXTREMITATS SUPERIORS:

Els mitjans de protecció de les extremitats superiors, mitjançant la utilització de guants, aquests seran seleccionats en funció de les següents activitats:

- Treballs de soldadura.

- Manipulació d'objectes amb arestes tallants.

- Manipulació o utilització de productes àcids i alcalins.

- Treballs amb risc elèctric.

PROTECCIONS DE LES EXTREMITATS INFERIORS:

Per a la protecció dels peus, en els casos que s'indiquin seguidament, es dotarà al treballador de calçat de seguretat, adaptat als riscos a prevenir en funció de l'activitat:

Calçat de protecció i de seguretat:

- Treballs d'obra grossa, enginyeria civil i construcció de carreteres

- Treballs en bastides

- Obres de demolició d'obra grossa

- Obres de construcció de formigó i d'elements prefabricats que incloguin encofrat i desencofrat

- Activitats en obres de construcció o àrees d'emmagatzematge

- Obres d'ensostrat

- Treballs d'estructura metàl·lica

- Treballs de muntatge i instal·lacions metàl·lics

- Treballs en canteres, explotacions a cel obert i desplaçament de runes

- Treballs de transformació de materials lítics

- Manipulació i tractament de vidre

- Revestiment de materials termoaïllants

- Prefabricats per a la construcció

Sabates de seguretat amb taló o sola correguda i sola antiperforant:

- Obres d'ensostrat

Calçat i cobriment de calçat de seguretat amb sola termoaïllant:

- Activitats sobre i amb masses ardents o fredes

Polaines, calçat i cobriment de calçat per poder desfer-se'n ràpid en cas de penetració de masses en fusió:

- Soldadors

PROTECCIONS DEL COS:

Els mitjans de protecció personal anticaigudes d'alçada, seran seleccionats en funció de les següents activitats:

- Treballs en bastides.

- Muntatge de peces prefabricades.

- Treballs en pals i torres.

- Treballs en cabines de grues situades en altura.

PROTECCIÓ DEL TRONC:

Els mitjans de protecció del tronc seran seleccionats en funció dels riscos derivats de les activitats:

Peces i equips de protecció:

- Manipulació o utilització de productes àcids i alcalins, desinfectants i detergents corrosius.

- Treballs amb masses ardents o permanència a prop d'aquestes i en ambient calent.

- Manipulació de vidre pla.

- Treballs de rajat de sorra.

- Treballs en cambres frigorífiques.

Roba de protecció antiinflamable:

- Treballs de soldadura en locals exigus.

Davantals antiperforants:

- Manipulació de ferramentes de talls manuals, quan la fulla hagi d'orientar-se cap el cos.

Davantals de cuiro i altres materials resistents a partícules i guspires incandescents:

- Treballs de soldadura.

- Treballs de forja.

- Treballs de fosa i emmotllament.

PROTECCIÓ PERSONAL CONTRA CONTACTES ELÈCTRICS:

Els mitjans de protecció personal a les immediacions de zones en tensió elèctrica, seran seleccionats en funció de les següents activitats:

- Treballs de muntatge elèctric

- Treballs de manteniment elèctric

- Treballs d'explotació i transport elèctric

SUBMINISTRAMENT I EMMAGATZEMATGE:

Es subministraran embalats en caixes, classificats per models o tipus homogenis, etiquetats amb les següents dades:

- Nom, marca comercial o altre mitjà d'identificació del fabricant o el seu representant autoritzat.

- Designació del tipus de producte, nom comercial o codi.

- Designació de la talla.

- Número de la norma EN específica.

- Etiqueta de compte: Instruccions de rentat o neteja segons Norma ISO 3759.

Es seguiran les recomanacions d'emmagatzematge i atenció, fixats pel fabricant.

Es reemplaçaran els elements, es netejaran, desinfectaran i es col·locaran en el lloc assignat, seguint les instruccions del fabricant.

S'emmagatzemaran en compartiments amplis i secs, amb temperatures compreses entre 15 i 25ºC.

Els estocs i les entregues estaran documentades i custodiades, amb justificant de recepció i rebut, per un responsable delegat per l'emprador.

La vida útil dels EPI és limitada, podent ser deguda tant al seu desgast prematur per l'ús, com a la seva caducitat, que vindrà fixada pel termini de validesa establert pel fabricant, a partir de la seva data de fabricació (generalment estampillada a l'EPI), amb independència que hagi estat o no utilitzat.

3.- UNITAT I CRITERI D'AMIDAMENT

Unitat mesurada segons les especificacions de la DT.

4.- NORMATIVA DE COMPLIMENT OBLIGATORI

Ley 31/1995, de 8 de noviembre, de prevención de riesgos laborales.

Real Decreto 773/1997, de 30 de mayo, sobre disposiciones mínimas de seguridad y salud relativas a la utilización por los trabajadores de equipos de protección individual.

Real Decreto 542/2020, de 26 de mayo, por el que se modifican y derogan diferentes disposiciones en materia de calidad y seguridad industrial.

Real Decreto 159/1995, de 3 de febrero, por el que se modifica el real decreto 1407/1992, de 20 de noviembre, por el que se regula las condiciones para la comercialización y libre circulación intracomunitaria de los equipos de protección individual.

Resolución de 29 de abril de 1999, de la Dirección General de Industria y Tecnología, por la que se actualiza el anexo IV de la Resolución de 18 de marzo de 1998, de la Dirección General de Tecnología y Seguridad Industrial.

Resolución de 28 de julio de 2000, de la Dirección General de Política Tecnológica, por la que se actualiza el anexo IV de la Resolución de 29 de abril de 1999, de la Dirección General de Industria y Tecnología.

B142 MATERIALS PER A PROTECCIONS DE L'APARELL OCULAR

0.- ELEMENTS QUE CONTEMPLA EL PLEC

B142CD70,B1421110.

1.- DEFINICIÓ I CONDICIONS DELS ELEMENTS

Equip destinat a ser dut o subjectat pel treballador perquè el protegeixi d'un o diversos riscos que puguin amenaçar la seva seguretat o la seva salut, així com qualsevol complement o accessori destinat a tal fi.

S'han considerat els tipus següents:

- Proteccions del cap

- Proteccions per a l'aparell ocular i la cara

- Proteccions per a l'aparell auditiu

- Proteccions per a l'aparell respiratori

- Proteccions de les extremitats superiors

- Proteccions de les extremitats inferiors

- Proteccions del cos

- Protecció del tronc

- Protecció per treball a la intempèrie

- Roba i peces de senyalització

- Protecció personal contra contactes elèctrics

Resten expressament exclosos:

- La roba de treball corrent i els uniformes que no estiguin específicament destinats a protegir la salut o la integritat física del treballador

- Es equips dels serveis de socors i salvament

- Els EPI dels militars, dels policies i de les persones dels serveis de manteniment de l'ordre

- Els EPI dels mitjans de transport per carretera

- El material d'esport

- El material d'autodefensa o de dissuasió

- Els aparells portàtils per a la detecció i senyalització dels riscos i dels factors de molèstia

CARACTERÍSTIQUES GENERALS:

Es tracta d'uns equips que actuen a mode de coberta o pantalla portàtil, individualitzada per a cada usuari, destinats a reduir les conseqüències derivades del contacte de la zona del cos protegida, amb una energia fora de control, d'intensitat inferior a la previsible resistència física de l'EPI.

La seva eficàcia resta limitada a la seva capacitat de resistència a la força fora de control que incideixi amb la part del cos protegida per l'usuari, a la seva correcta utilització i manteniment, així com a la formació i voluntat del beneficiari per al seu emprament en les condicions previstes pel fabricant. La seva utilització haurà de quedar restringida a l'absència de garanties preventives adequades, per inexistència de MAUP, o en el seu defecte SPC d'eficàcia equivalent.

Els EPI hauran de proporcionar una protecció eficaç davant els riscos que motiven el seu ús, sense suposar por si mateixos o ocasionar riscos addicionals ni molèsties innecessàries.

PROTECCIONS DEL CAP:

Els cascos de seguretat podran ser amb ala completa al seu voltant, protegint en part les orelles i el coll, o bé amb visera damunt el front únicament, i en els dos casos hauran de complir els següents requisits:

Compren la defensa del crani, cara, coll i completarà el seu ús, la protecció específica d'ulls i oïdes.

- Estaran formats per l'envolvent exterior del casc pròpiament dit, i d'arnès o atallatge d'adaptació al cap, el qual constitueix la seva part en contacte i va proveït d'una barballera ajustable a la mida. Aquest atallatge, serà regulable a les diferents mides dels caps, la fixació al casc haurà de ser sòlida, deixant una llum lliure de 2 a 4 cm entre ell mateix i la paret interior del casc, a fi d'amortir els impactes. A l'interior del frontis de l'atallatge, s'haurà de disposar d'un dessuador de "cuirson" o material astringent similar. Les parts en contacte amb el cap hauran de ser reemplaçables fàcilment.

- Han de ser fabricats amb material resistent a l'impacte mecànic, sense perjudici de la lleugeresa, no sobrepassant en cap cas els 0,450 kg de pes

- Es protegirà al treballador davant les descàrregues elèctriques i les radiacions calorífiques i hauran de ser incombustibles o de combustió lenta; s'hauran de protegir de les radiacions calorífiques i descàrregues elèctriques fins als 17.000 voltis sense perforar-se

- S'hauran de substituir aquells cascos que hagin patit impactes violents, encara que no se'ls hi aprecií exteriorment cap deteriorament. Es considerarà un envelliment del material en el termini d'uns quatre anys, transcorreguts els quals des de la data de fabricació (injectada en relleu a l'interior) s'hauran de donar de baixa, encara que no estiguin fets servir i es trobin emmagatzemats

- Han de ser d'ús personal, podent-se acceptar en construcció l'ús per altres usuaris posteriors, previ el seu rentat sèptic i substitució íntegra dels atallatges interiors per altres, totalment nous

PROTECCIONS PER A L'APARELL OCULAR I LA CARA:

La protecció de l'aparell ocular s'efectuarà mitjançant la utilització d'ulleres, pantalles transparents o viseres.

Les ulleres protectores reuniran les característiques mínimes següents:

- Les armadures metàl·liques o de material plàstic seran lleugeres, indeformables a l'escalfor, incombustibles, còmodes i de disseny anatòmic sense perjudici de la seva resistència i eficàcia.

- Quan es treballi amb vapors, gasos o pols molt fina, hauran de ser completament tancades i ajustades a la cara, amb visor amb tractament antientelat; en els casos d'ambients agressius de pols grossa i líquids, seran com els anteriors, però portaran incorporats botons de ventilació indirecta o tamís antiestàtic; en els dames casos seran de muntura de tipus normal i amb proteccions laterals que podran ser perforades per a una millor ventilació.

- Quan no existeixi perill d'impactes per partícules dures, es podran fer servir ulleres de protecció tipus "panoràmiques" amb armadura de vinil flexible i amb el visor de policarbonat o acetat transparent.

- Hauran de ser de fàcil neteja i reduiran al mínim el camp visual.

- En ambients de pols fi, amb ambient xafogós o humit, el visor haurà de ser de reixeta metàl·lica (tipus picapedrer) per impedir l'entelament.

Els mitjans de protecció de la cara podran ser de diversos tipus:

- Pantalla abatible amb arnès propi

- Pantalla abatible subjectada al casc de protecció

- Pantalles amb protecció de cap, fixes o abatibles

- Pantalles sostingudes amb la mà

Les pantalles contra la projecció de cossos físics hauran de ser de material orgànic, transparent, lliures d'estries, ratlles o deformacions. Podran ser de xarxa metàl·lica prima o proveïdes d'un visor amb vidre inestellable.

Als treballs elèctrics realitzats en proximitats de zones de tensió, l'aparell de la pantalla haurà d'estar construït amb material absolutament aïllant i el visor lleugerament enfosquit, en previsió de ceguesa per encebada intempestiva de l'arc elèctric.

Les utilitzades en previsió d'escalfor, hauran de ser de "Kevlar" o de teixit aluminitzat reflectant (l'amiant i teixits asbèstics estan totalment prohibits), amb un visor corresponent, equipat amb vidre resistent a la temperatura que haurà de suportar.

Les pantalles per soldadures, bé siguin de mà, com d'altre tipus hauran de ser fabricades preferentment amb polièster reforçat amb fibra de vidre o en defecte amb fibra vulcanitzada.

Les que es facin servir per a soldadura elèctrica no hauran de tenir cap part metàl·lica a l'exterior, a fi d'evitar els contactes accidentals amb la pinça de soldar.

Vidres de protecció:

- Els lents per ulleres de protecció, tant els de vidre (mineral) com els de plàstic transparent (orgànic) hauran de ser òpticament neutres, lliures de bombolles, taques, ondulacions i altres defectes, i les incolores hauran de transmetre no menys del 89% de les radiacions incidents.

- En el sector de la construcció, per a la seva resistència impossibilitat de rallat i entelament, el tipus de visor més polivalent i eficaç, acostuma a ser el de reixeta metàl·lica d'acer, tipus sedàs, tradicional de les ulleres de picapedrer.

PROTECCIONS PER A L' APARELL AUDITIU:

Els elements de protecció auditiva, seran sempre d'ús individual.

PROTECCIONS PER A L'APARELL RESPIRATORI:

Els equips protectors de l'aparell respiratori compliran les següents característiques:

- Seran de tipus i utilització apropiat al risc.

- S'adaptaran completament al contorn facial de l'usuari, per evitar filtracions.

- Determinaran les mínimes molèsties a l'usuari.

- Les parts amb contacte amb la pell hauran de ser de goma especialment tractada o de neoprè per evitar la irritació de l'epidermis.

- En l'ús de mascaretes facials dotades de visors panoràmics, per als usuaris que necessitin l'ús d'ulleres amb vidres correctors, es disposarà al seu interior el dispositiu portavidres, subministrats a l'efecte pel fabricant de l'equip respiratori, i els oculars correctors específics per l'usuari.

PROTECCIONS DE LES EXTREMITATS SUPERIORS:

La protecció de mans, avantbraç, i braç es farà mitjançant guants, mànegues, mitjons i maniguets seleccionats per prevenir els riscos existents i per evitar la dificultat de moviments al treballador.

Aquests elements de protecció seran de goma o cautxú, clorur de polivinil, cuir adobat al crom, teixit termoaïllant, punt, lona, pell flor, serratge, malla metàl·lica, làtex rugós antitallada, etc., segons les característiques o riscos del treball a realitzar.

Per a les maniobres amb electricitat s'hauran de fer servir guants de cautxú, neoprè o matèries plàstiques que portin marcat en forma indeleble el voltatge màxim per al qual han estat fabricats.

Com a complement, si procedeix, es faran servir cremes protectores i guants tipus cirurgià.

PROTECCIONS DE LES EXTREMITATS INFERIORS:

En treballs en risc d'accidents mecànics als peus, serà obligatori l'ús de botes de seguretat amb reforços metàl·lics a la puntera, que estarà tractada i fosfatada per evitar la corrosió.

Davant el risc derivat de l'ús de líquids corrosius, o davant riscos químics, es farà ús de calçat de sola de cautxú, neoprè o poliuretà, cuir especialment tractat i s'haurà de substituir el cosit per la vulcanització a la unió del cos al bloc del pis.

La protecció davant l'aigua i la humitat, s'efectuarà amb botes altes de PVC, que hauran de tenir la puntera metàl·lica de protecció mecànica per a la realització de treballs en moviments de terres i realització d'estructures i enderroc.

En aquelles operacions que les espurnes resultin perilloses, en no tenir elements de ferro o acer, la tanca serà per poder desfer-se'n ràpid per tal d'obrir-la ràpidament davant l'eventual introducció de partícules incandescents.

La protecció de les extremitats inferiors es completarà, quan sigui necessari, amb l'ús de cobriment de peus i polaines de cuir adobat, cautxú o teixit ignífug.

Els turmells i llengüeta disposaran de coixinets de protecció, el calçat de seguretat serà de materials transpirables i disposaran de plantilles anticlaus.

PROTECCIONS DEL COS:

Els cinturons reuniran les següents característiques:

- Seran de cinta teixida en poliamida de primera qualitat o fibra sintètica d'alta tenacitat apropiada, sense reblons i amb costures cosides.

- Tindran una amplada entre 10 i 20 cm, una espessor no inferior a 4mm, i llargària el més reduïda possible.

- Es revisaran sempre abans del seu ús, i es llençaran quan tinguin talls, esquerdes o filaments que comprometin la seva resistència, calculada per al cos humà en caiguda lliure des d'una alçada de 5 m o quan la data de fabricació sigui superior als 4 anys.

- Aniran previstos d'anelles per on passaran la corda salvacaigudes, que no podran anar subjectes mitjançant reblons.

- La corda salvacaigudes serà de poliamida d'alta tenacitat, amb un diàmetre de 12 mm. La sirga d'amarrador també serà de poliamida, però de 16 mm de diàmetre.

PROTECCIÓ PER A TREBALL A LA INTEMPÈRIE:

Els equips protectors integral per al cos davant de les inclemències meteorològiques compliran les següents característiques:

- Que no obstaculitzin la llibertat de moviments.

- Que tinguin poder de retenció/evacuació del calor.

- Que la capacitat de transport de la suor sigui adequada.

- Facilitat d'aireació.

Les peces impermeables disposaran d'esclavines i registres de ventilació per a permetre l'evaporació de la suor.

ROBA I PECES DE SENYALITZACIÓ:

Els equips protectors destinats a la seguretat-senyalització de l'usuari compliran les següents característiques:

- Que no obstaculitzin la llibertat de moviments.

- Que tinguin poder de retenció/evacuació del calor.

- Que la capacitat de transport de la suor sigui adequada.

- Facilitat d'aireació.

- Que siguin visibles a temps pel destinatari.

2.- CONDICIONS DE SUBMINISTRAMENT I EMMAGATZEMATGE

ELECCIÓ:

Els EPI hauran de ser seleccionats amb el coneixement de les condicions i tasques relacionades amb l'usuari, tenint en compte les tasques implicades i les dades proporcionades pel fabricant.

Tant el comprador com l'usuari hauran de comprovar que l'EPI ha estat dissenyat i fabricat de la forma següent:

- La peça de protecció disposa d'un disseny i dimensions que per la seva estètica, no creí sensació de ridícul a l'usuari. Els materials i components de l'EPI no hauran d'afectar adversament al beneficiari de la seva utilització.

- Haurà d'oferir a l'usuari el major grau de comoditat possible que estigui en consonància amb la protecció adequada.

- Les parts de l'EPI que entrin en contacte amb l'usuari hauran d'estar lliures de rugositats, cantells agut i ressalts que puguin produir irritacions o ferides.

- El seu disseny haurà de facilitar la seva correcta col·locació sobre l'usuari i haurà de garantir que restarà en el seu lloc durant el temps d'emprament previsible, tenint en compte els factors ambientals, junt amb els moviments i postures que l'usuari pugui adoptar durant el treball. A aquest fi, hauran de proveir-se dels mitjans apropiats, tal com sistemes d'ajustament o gamma de talles adequades, perquè permetin que l'EPI s'adapti a la morfologia de l'usuari.

- L'EPI haurà de ser tant lleuger com sigui possible, sense perjudici de la resistència i l'eficàcia del seu disseny.

- Quan sigui possible, l'EPI tindrà una baixa resistència al vapor d'aigua.

- La designació de la talla de cada peça de treball comprendrà al menys 2 dimensions de control, en centímetres: 1) La altura i el contorn de pit o bust, ó 2) L'altura i la cintura.

Per a l'elecció dels EPI, l'emprador haurà de dur a terme les següents actuacions prèvies:

- Analitzar i avaluar els riscos existents que no puguin evitar-se o eliminar-se suficientment per altres mitjans. Per a l'inventari dels riscos se seguirà l'esquema de l'Annex II del RD 773/1997, de 30 de maig.

- Definir les característiques que hauran de reunir els EPI per a garantir la seva funció, tenint en compte la naturalesa i magnitud dels riscos que els hauran de protegir, així com els factors addicionals de risc que puguin constituir els propis EPI o la seva utilització. Per a l'avaluació d'EPI se seguiran les indicacions de l'Annex IV del RD 773/1997, de 30 de maig.

- Comparar les característiques dels EPI existents en el mercat amb les definides a l'apartat anterior.

Per a la normalització interna d'empresa dels EPI atenent a les conclusions de les actuacions prèvies d'avaluació de riscos, definició de característiques requerides i les existents en el mercat, l'emprador haurà de comprovar que compleixi amb les condicions i requisits establerts a l'Art. 5 del RD 773/1997, de 30 de maig, en funció de les modificacions significatives que l'evolució de la tècnica determini en els riscos, en les mesures tècniques i organitzatives, en els SPC i en les prestacions funcionals dels propis EPI.

PROTECCIONS DEL CAP:

Els mitjans de protecció del cap seran seleccionats en funció de les següents activitats:

- Obres de construcció, i especialment, activitats a sota o a prop de bastides i llocs de treball situats en altura, obres d'encofrat i desencofrat, muntatge i instal·lació de bastides i demolició.

- Treballs en ponts metàl·lics, edificis i estructures metàl·liques de gran altura, pals, torres, obres i muntatges metàl·lics, de caldereria i conduccions tubulars.

- Obres en foses, rases, pous i galeries.

- Moviments de terra i obres en roca.

- Treballs en explotacions de fons, en canteres, explotacions a cel obert i desplaçaments de runes.

- Utilització de pistoles fixaclaus.

- Treballs amb explosius.

- Activitats en ascensors, mecanismes elevadors, grues i mitjans de transport.

- Manteniment d'obres i instal·lacions industrials.

PROTECCIONS PER A L'APARELL OCULAR I LA CARA:

Protecció de l'aparell ocular:

- Els mitjans de protecció ocular seran seleccionats en funció de les activitats amb riscos de:

- Topades o impactes amb partícules o cossos sòlids.

- Acció de pols i fums.

- Projecció o esquitxada de líquids freds, calents, càustics o materials fosos.

- Substàncies perilloses per la seva intensitat o naturalesa.

- Radiacions perilloses per la seva intensitat o naturalesa.

- Enlluernament

Protecció de la cara:

- Els mitjans de protecció facial seran seleccionats en funció de les següents activitats:

- Treballs de soldadura, esmerilat, polit i/o tall.

- Treballs de perforació i burinat.

- Talla i tractament de pedres.

- Manipulació de pistoles fixaclaus d'impacte.

- Utilització de maquinària que generen encenalls curts.

- Recollida i fragmentació de vidre, ceràmica.

- Treball amb raig projector d'abrasius granulars.

- Manipulació o utilització de productes àcids i alcalins, desinfectants i detergents corrosius.

- Manipulació o utilització de dispositius amb raig líquid.

- Activitats en un entorn de calor radiant.

- Treballs que desprenen radiacions.

- Treballs elèctrics en tensió, en baixa tensió.

PROTECCIONS PER A L' APARELL AUDITIU:

Els mitjans de protecció auditiva seran seleccionats en funció de les següents activitats:

- Treballs amb utilització de dispositius d'aire comprimit.

- Treballs de percussió.

- Treballs d'arrancada i abrasió en recintes angostos o confinats.

PROTECCIONS PER A L'APARELL RESPIRATORI:

Els mitjans de protecció de l'aparell respiratori seran seleccionats en funció dels següents riscos:

- Pols, fums i boires.

- Vapors metàl·lics i orgànics.

- Gasos tòxics industrials.

- Monòxid de carboni.

- Baixa concentració d'oxigen respirable.

PROTECCIONS DE LES EXTREMITATS SUPERIORS:

Els mitjans de protecció de les extremitats superiors, mitjançant la utilització de guants, aquests seran seleccionats en funció de les següents activitats:

- Treballs de soldadura.

- Manipulació d'objectes amb arestes tallants.

- Manipulació o utilització de productes àcids i alcalins.

- Treballs amb risc elèctric.

PROTECCIONS DE LES EXTREMITATS INFERIORS:

Per a la protecció dels peus, en els casos que s'indiquin seguidament, es dotarà al treballador de calçat de seguretat, adaptat als riscos a prevenir en funció de l'activitat:

Calçat de protecció i de seguretat:

- Treballs d'obra grossa, enginyeria civil i construcció de carreteres

- Treballs en bastides

- Obres de demolició d'obra grossa

- Obres de construcció de formigó i d'elements prefabricats que incloguin encofrat i desencofrat

- Activitats en obres de construcció o àrees d'emmagatzematge

- Obres d'ensostrat

- Treballs d'estructura metàl·lica

- Treballs de muntatge i instal·lacions metàl·lics

- Treballs en canteres, explotacions a cel obert i desplaçament de runes

- Treballs de transformació de materials lítics

- Manipulació i tractament de vidre

- Revestiment de materials termoaïllants

- Prefabricats per a la construcció

Sabates de seguretat amb taló o sola correguda i sola antiperforant:

- Obres d'ensostrat

Calçat i cobriment de calçat de seguretat amb sola termoaïllant:

- Activitats sobre i amb masses ardents o fredes

Polaines, calçat i cobriment de calçat per poder desfer-se'n ràpid en cas de penetració de masses en fusió:

- Soldadors

PROTECCIONS DEL COS:

Els mitjans de protecció personal anticaigudes d'alçada, seran seleccionats en funció de les següents activitats:

- Treballs en bastides.

- Muntatge de peces prefabricades.

- Treballs en pals i torres.

- Treballs en cabines de grues situades en altura.

PROTECCIÓ DEL TRONC:

Els mitjans de protecció del tronc seran seleccionats en funció dels riscos derivats de les activitats:

Peces i equips de protecció:

- Manipulació o utilització de productes àcids i alcalins, desinfectants i detergents corrosius.

- Treballs amb masses ardents o permanència a prop d'aquestes i en ambient calent.

- Manipulació de vidre pla.

- Treballs de rajat de sorra.

- Treballs en cambres frigorífiques.

Roba de protecció antiinflamable:

- Treballs de soldadura en locals exigus.

Davantals antiperforants:

- Manipulació de ferramentes de talls manuals, quan la fulla hagi d'orientar-se cap el cos.

Davantals de cuiro i altres materials resistents a partícules i guspires incandescents:

- Treballs de soldadura.

- Treballs de forja.

- Treballs de fosa i emmotllament.

PROTECCIÓ PERSONAL CONTRA CONTACTES ELÈCTRICS:

Els mitjans de protecció personal a les immediacions de zones en tensió elèctrica, seran seleccionats en funció de les següents activitats:

- Treballs de muntatge elèctric

- Treballs de manteniment elèctric

- Treballs d'explotació i transport elèctric

SUBMINISTRAMENT I EMMAGATZEMATGE:

Es subministraran embalats en caixes, classificats per models o tipus homogenis, etiquetats amb les següents dades:

- Nom, marca comercial o altre mitjà d'identificació del fabricant o el seu representant autoritzat.

- Designació del tipus de producte, nom comercial o codi.

- Designació de la talla.

- Número de la norma EN específica.

- Etiqueta de compte: Instruccions de rentat o neteja segons Norma ISO 3759.

Es seguiran les recomanacions d'emmagatzematge i atenció, fixats pel fabricant.

Es reemplaçaran els elements, es netejaran, desinfectaran i es col·locaran en el lloc assignat, seguint les instruccions del fabricant.

S'emmagatzemaran en compartiments amplis i secs, amb temperatures compreses entre 15 i 25ºC.

Els estocs i les entregues estaran documentades i custodiades, amb justificant de recepció i rebut, per un responsable delegat per l'emprador.

La vida útil dels EPI és limitada, podent ser deguda tant al seu desgast prematur per l'ús, com a la seva caducitat, que vindrà fixada pel termini de validesa establert pel fabricant, a partir de la seva data de fabricació (generalment estampillada a l'EPI), amb independència que hagi estat o no utilitzat.

3.- UNITAT I CRITERI D'AMIDAMENT

Unitat mesurada segons les especificacions de la DT.

4.- NORMATIVA DE COMPLIMENT OBLIGATORI

Ley 31/1995, de 8 de noviembre, de prevención de riesgos laborales.

Real Decreto 773/1997, de 30 de mayo, sobre disposiciones mínimas de seguridad y salud relativas a la utilización por los trabajadores de equipos de protección individual.

Real Decreto 542/2020, de 26 de mayo, por el que se modifican y derogan diferentes disposiciones en materia de calidad y seguridad industrial.

Real Decreto 159/1995, de 3 de febrero, por el que se modifica el real decreto 1407/1992, de 20 de noviembre, por el que se regula las condiciones para la comercialización y libre circulación intracomunitaria de los equipos de protección individual.

Resolución de 29 de abril de 1999, de la Dirección General de Industria y Tecnología, por la que se actualiza el anexo IV de la Resolución de 18 de marzo de 1998, de la Dirección General de Tecnología y Seguridad Industrial.

Resolución de 28 de julio de 2000, de la Dirección General de Política Tecnológica, por la que se actualiza el anexo IV de la Resolución de 29 de abril de 1999, de la Dirección General de Industria y Tecnología.

B143 MATERIALS PER A PROTECCIONS DE L'APARELL AUDITIU

0.- ELEMENTS QUE CONTEMPLA EL PLEC

B1432012,B1431101.

1.- DEFINICIÓ I CONDICIONS DELS ELEMENTS

Equip destinat a ser dut o subjectat pel treballador perquè el protegeixi d'un o diversos riscos que puguin amenaçar la seva seguretat o la seva salut, així com qualsevol complement o accessori destinat a tal fi.

S'han considerat els tipus següents:

- Proteccions del cap

- Proteccions per a l'aparell ocular i la cara

- Proteccions per a l'aparell auditiu

- Proteccions per a l'aparell respiratori

- Proteccions de les extremitats superiors

- Proteccions de les extremitats inferiors

- Proteccions del cos

- Protecció del tronc

- Protecció per treball a la intempèrie

- Roba i peces de senyalització

- Protecció personal contra contactes elèctrics

Resten expressament exclosos:

- La roba de treball corrent i els uniformes que no estiguin específicament destinats a protegir la salut o la integritat física del treballador

- Es equips dels serveis de socors i salvament

- Els EPI dels militars, dels policies i de les persones dels serveis de manteniment de l'ordre

- Els EPI dels mitjans de transport per carretera

- El material d'esport

- El material d'autodefensa o de dissuasió

- Els aparells portàtils per a la detecció i senyalització dels riscos i dels factors de molèstia

CARACTERÍSTIQUES GENERALS:

Es tracta d'uns equips que actuen a mode de coberta o pantalla portàtil, individualitzada per a cada usuari, destinats a reduir les conseqüències derivades del contacte de la zona del cos protegida, amb una energia fora de control, d'intensitat inferior a la previsible resistència física de l'EPI.

La seva eficàcia resta limitada a la seva capacitat de resistència a la força fora de control que incideixi amb la part del cos protegida per l'usuari, a la seva correcta utilització i manteniment, així com a la formació i voluntat del beneficiari per al seu emprament en les condicions previstes pel fabricant. La seva utilització haurà de quedar restringida a l'absència de garanties preventives adequades, per inexistència de MAUP, o en el seu defecte SPC d'eficàcia equivalent.

Els EPI hauran de proporcionar una protecció eficaç davant els riscos que motiven el seu ús, sense suposar por si mateixos o ocasionar riscos addicionals ni molèsties innecessàries.

PROTECCIONS DEL CAP:

Els cascos de seguretat podran ser amb ala completa al seu voltant, protegint en part les orelles i el coll, o bé amb visera damunt el front únicament, i en els dos casos hauran de complir els següents requisits:

Compren la defensa del crani, cara, coll i completarà el seu ús, la protecció específica d'ulls i oïdes.

- Estaran formats per l'envolvent exterior del casc pròpiament dit, i d'arnès o atallatge d'adaptació al cap, el qual constitueix la seva part en contacte i va proveït d'una barballera ajustable a la mida. Aquest atallatge, serà regulable a les diferents mides dels caps, la fixació al casc haurà de ser sòlida, deixant una llum lliure de 2 a 4 cm entre ell mateix i la paret interior del casc, a fi d'amortir els impactes. A l'interior del frontis de l'atallatge, s'haurà de disposar d'un dessuador de "cuirson" o material astringent similar. Les parts en contacte amb el cap hauran de ser reemplaçables fàcilment.

- Han de ser fabricats amb material resistent a l'impacte mecànic, sense perjudici de la lleugeresa, no sobrepassant en cap cas els 0,450 kg de pes

- Es protegirà al treballador davant les descàrregues elèctriques i les radiacions calorífiques i hauran de ser incombustibles o de combustió lenta; s'hauran de protegir de les radiacions calorífiques i descàrregues elèctriques fins als 17.000 voltis sense perforar-se

- S'hauran de substituir aquells cascos que hagin patit impactes violents, encara que no se'ls hi aprecií exteriorment cap deteriorament. Es considerarà un envelliment del material en el termini d'uns quatre anys, transcorreguts els quals des de la data de fabricació (injectada en relleu a l'interior) s'hauran de donar de baixa, encara que no estiguin fets servir i es trobin emmagatzemats

- Han de ser d'ús personal, podent-se acceptar en construcció l'ús per altres usuaris posteriors, previ el seu rentat sèptic i substitució íntegra dels atallatges interiors per altres, totalment nous

PROTECCIONS PER A L'APARELL OCULAR I LA CARA:

La protecció de l'aparell ocular s'efectuarà mitjançant la utilització d'ulleres, pantalles transparents o viseres.

Les ulleres protectores reuniran les característiques mínimes següents:

- Les armadures metàl·liques o de material plàstic seran lleugeres, indeformables a l'escalfor, incombustibles, còmodes i de disseny anatòmic sense perjudici de la seva resistència i eficàcia.

- Quan es treballi amb vapors, gasos o pols molt fina, hauran de ser completament tancades i ajustades a la cara, amb visor amb tractament antientelat; en els casos d'ambients agressius de pols grossa i líquids, seran com els anteriors, però portaran incorporats botons de ventilació indirecta o tamís antiestàtic; en els dames casos seran de muntura de tipus normal i amb proteccions laterals que podran ser perforades per a una millor ventilació.

- Quan no existeixi perill d'impactes per partícules dures, es podran fer servir ulleres de protecció tipus "panoràmiques" amb armadura de vinil flexible i amb el visor de policarbonat o acetat transparent.

- Hauran de ser de fàcil neteja i reduiran al mínim el camp visual.

- En ambients de pols fi, amb ambient xafogós o humit, el visor haurà de ser de reixeta metàl·lica (tipus picapedrer) per impedir l'entelament.

Els mitjans de protecció de la cara podran ser de diversos tipus:

- Pantalla abatible amb arnès propi

- Pantalla abatible subjectada al casc de protecció

- Pantalles amb protecció de cap, fixes o abatibles

- Pantalles sostingudes amb la mà

Les pantalles contra la projecció de cossos físics hauran de ser de material orgànic, transparent, lliures d'estries, ratlles o deformacions. Podran ser de xarxa metàl·lica prima o proveïdes d'un visor amb vidre inestellable.

Als treballs elèctrics realitzats en proximitats de zones de tensió, l'aparell de la pantalla haurà d'estar construït amb material absolutament aïllant i el visor lleugerament enfosquit, en previsió de ceguesa per encebada intempestiva de l'arc elèctric.

Les utilitzades en previsió d'escalfor, hauran de ser de "Kevlar" o de teixit aluminitzat reflectant (l'amiant i teixits asbèstics estan totalment prohibits), amb un visor corresponent, equipat amb vidre resistent a la temperatura que haurà de suportar.

Les pantalles per soldadures, bé siguin de mà, com d'altre tipus hauran de ser fabricades preferentment amb polièster reforçat amb fibra de vidre o en defecte amb fibra vulcanitzada.

Les que es facin servir per a soldadura elèctrica no hauran de tenir cap part metàl·lica a l'exterior, a fi d'evitar els contactes accidentals amb la pinça de soldar.

Vidres de protecció:

- Els lents per ulleres de protecció, tant els de vidre (mineral) com els de plàstic transparent (orgànic) hauran de ser òpticament neutres, lliures de bombolles, taques, ondulacions i altres defectes, i les incolores hauran de transmetre no menys del 89% de les radiacions incidents.

- En el sector de la construcció, per a la seva resistència impossibilitat de rallat i entelament, el tipus de visor més polivalent i eficaç, acostuma a ser el de reixeta metàl·lica d'acer, tipus sedàs, tradicional de les ulleres de picapedrer.

PROTECCIONS PER A L' APARELL AUDITIU:

Els elements de protecció auditiva, seran sempre d'ús individual.

PROTECCIONS PER A L'APARELL RESPIRATORI:

Els equips protectors de l'aparell respiratori compliran les següents característiques:

- Seran de tipus i utilització apropiat al risc.

- S'adaptaran completament al contorn facial de l'usuari, per evitar filtracions.

- Determinaran les mínimes molèsties a l'usuari.

- Les parts amb contacte amb la pell hauran de ser de goma especialment tractada o de neoprè per evitar la irritació de l'epidermis.

- En l'ús de mascaretes facials dotades de visors panoràmics, per als usuaris que necessitin l'ús d'ulleres amb vidres correctors, es disposarà al seu interior el dispositiu portavidres, subministrats a l'efecte pel fabricant de l'equip respiratori, i els oculars correctors específics per l'usuari.

PROTECCIONS DE LES EXTREMITATS SUPERIORS:

La protecció de mans, avantbraç, i braç es farà mitjançant guants, mànegues, mitjons i maniguets seleccionats per prevenir els riscos existents i per evitar la dificultat de moviments al treballador.

Aquests elements de protecció seran de goma o cautxú, clorur de polivinil, cuir adobat al crom, teixit termoaïllant, punt, lona, pell flor, serratge, malla metàl·lica, làtex rugós antitallada, etc., segons les característiques o riscos del treball a realitzar.

Per a les maniobres amb electricitat s'hauran de fer servir guants de cautxú, neoprè o matèries plàstiques que portin marcat en forma indeleble el voltatge màxim per al qual han estat fabricats.

Com a complement, si procedeix, es faran servir cremes protectores i guants tipus cirurgià.

PROTECCIONS DE LES EXTREMITATS INFERIORS:

En treballs en risc d'accidents mecànics als peus, serà obligatori l'ús de botes de seguretat amb reforços metàl·lics a la puntera, que estarà tractada i fosfatada per evitar la corrosió.

Davant el risc derivat de l'ús de líquids corrosius, o davant riscos químics, es farà ús de calçat de sola de cautxú, neoprè o poliuretà, cuir especialment tractat i s'haurà de substituir el cosit per la vulcanització a la unió del cos al bloc del pis.

La protecció davant l'aigua i la humitat, s'efectuarà amb botes altes de PVC, que hauran de tenir la puntera metàl·lica de protecció mecànica per a la realització de treballs en moviments de terres i realització d'estructures i enderroc.

En aquelles operacions que les espurnes resultin perilloses, en no tenir elements de ferro o acer, la tanca serà per poder desfer-se'n ràpid per tal d'obrir-la ràpidament davant l'eventual introducció de partícules incandescents.

La protecció de les extremitats inferiors es completarà, quan sigui necessari, amb l'ús de cobriment de peus i polaines de cuir adobat, cautxú o teixit ignífug.

Els turmells i llengüeta disposaran de coixinets de protecció, el calçat de seguretat serà de materials transpirables i disposaran de plantilles anticlaus.

PROTECCIONS DEL COS:

Els cinturons reuniran les següents característiques:

- Seran de cinta teixida en poliamida de primera qualitat o fibra sintètica d'alta tenacitat apropiada, sense reblons i amb costures cosides.

- Tindran una amplada entre 10 i 20 cm, una espessor no inferior a 4mm, i llargària el més reduïda possible.

- Es revisaran sempre abans del seu ús, i es llençaran quan tinguin talls, esquerdes o filaments que comprometin la seva resistència, calculada per al cos humà en caiguda lliure des d'una alçada de 5 m o quan la data de fabricació sigui superior als 4 anys.

- Aniran previstos d'anelles per on passaran la corda salvacaigudes, que no podran anar subjectes mitjançant reblons.

- La corda salvacaigudes serà de poliamida d'alta tenacitat, amb un diàmetre de 12 mm. La sirga d'amarrador també serà de poliamida, però de 16 mm de diàmetre.

PROTECCIÓ PER A TREBALL A LA INTEMPÈRIE:

Els equips protectors integral per al cos davant de les inclemències meteorològiques compliran les següents característiques:

- Que no obstaculitzin la llibertat de moviments.

- Que tinguin poder de retenció/evacuació del calor.

- Que la capacitat de transport de la suor sigui adequada.

- Facilitat d'aireació.

Les peces impermeables disposaran d'esclavines i registres de ventilació per a permetre l'evaporació de la suor.

ROBA I PECES DE SENYALITZACIÓ:

Els equips protectors destinats a la seguretat-senyalització de l'usuari compliran les següents característiques:

- Que no obstaculitzin la llibertat de moviments.

- Que tinguin poder de retenció/evacuació del calor.

- Que la capacitat de transport de la suor sigui adequada.

- Facilitat d'aireació.

- Que siguin visibles a temps pel destinatari.

2.- CONDICIONS DE SUBMINISTRAMENT I EMMAGATZEMATGE

ELECCIÓ:

Els EPI hauran de ser seleccionats amb el coneixement de les condicions i tasques relacionades amb l'usuari, tenint en compte les tasques implicades i les dades proporcionades pel fabricant.

Tant el comprador com l'usuari hauran de comprovar que l'EPI ha estat dissenyat i fabricat de la forma següent:

- La peça de protecció disposa d'un disseny i dimensions que per la seva estètica, no creí sensació de ridícul a l'usuari. Els materials i components de l'EPI no hauran d'afectar adversament al beneficiari de la seva utilització.

- Haurà d'oferir a l'usuari el major grau de comoditat possible que estigui en consonància amb la protecció adequada.

- Les parts de l'EPI que entrin en contacte amb l'usuari hauran d'estar lliures de rugositats, cantells agut i ressalts que puguin produir irritacions o ferides.

- El seu disseny haurà de facilitar la seva correcta col·locació sobre l'usuari i haurà de garantir que restarà en el seu lloc durant el temps d'emprament previsible, tenint en compte els factors ambientals, junt amb els moviments i postures que l'usuari pugui adoptar durant el treball. A aquest fi, hauran de proveir-se dels mitjans apropiats, tal com sistemes d'ajustament o gamma de talles adequades, perquè permetin que l'EPI s'adapti a la morfologia de l'usuari.

- L'EPI haurà de ser tant lleuger com sigui possible, sense perjudici de la resistència i l'eficàcia del seu disseny.

- Quan sigui possible, l'EPI tindrà una baixa resistència al vapor d'aigua.

- La designació de la talla de cada peça de treball comprendrà al menys 2 dimensions de control, en centímetres: 1) La altura i el contorn de pit o bust, ó 2) L'altura i la cintura.

Per a l'elecció dels EPI, l'emprador haurà de dur a terme les següents actuacions prèvies:

- Analitzar i avaluar els riscos existents que no puguin evitar-se o eliminar-se suficientment per altres mitjans. Per a l'inventari dels riscos se seguirà l'esquema de l'Annex II del RD 773/1997, de 30 de maig.

- Definir les característiques que hauran de reunir els EPI per a garantir la seva funció, tenint en compte la naturalesa i magnitud dels riscos que els hauran de protegir, així com els factors addicionals de risc que puguin constituir els propis EPI o la seva utilització. Per a l'avaluació d'EPI se seguiran les indicacions de l'Annex IV del RD 773/1997, de 30 de maig.

- Comparar les característiques dels EPI existents en el mercat amb les definides a l'apartat anterior.

Per a la normalització interna d'empresa dels EPI atenent a les conclusions de les actuacions prèvies d'avaluació de riscos, definició de característiques requerides i les existents en el mercat, l'emprador haurà de comprovar que compleixi amb les condicions i requisits establerts a l'Art. 5 del RD 773/1997, de 30 de maig, en funció de les modificacions significatives que l'evolució de la tècnica determini en els riscos, en les mesures tècniques i organitzatives, en els SPC i en les prestacions funcionals dels propis EPI.

PROTECCIONS DEL CAP:

Els mitjans de protecció del cap seran seleccionats en funció de les següents activitats:

- Obres de construcció, i especialment, activitats a sota o a prop de bastides i llocs de treball situats en altura, obres d'encofrat i desencofrat, muntatge i instal·lació de bastides i demolició.

- Treballs en ponts metàl·lics, edificis i estructures metàl·liques de gran altura, pals, torres, obres i muntatges metàl·lics, de caldereria i conduccions tubulars.

- Obres en foses, rases, pous i galeries.

- Moviments de terra i obres en roca.

- Treballs en explotacions de fons, en canteres, explotacions a cel obert i desplaçaments de runes.

- Utilització de pistoles fixaclaus.

- Treballs amb explosius.

- Activitats en ascensors, mecanismes elevadors, grues i mitjans de transport.

- Manteniment d'obres i instal·lacions industrials.

PROTECCIONS PER A L'APARELL OCULAR I LA CARA:

Protecció de l'aparell ocular:

- Els mitjans de protecció ocular seran seleccionats en funció de les activitats amb riscos de:

- Topades o impactes amb partícules o cossos sòlids.

- Acció de pols i fums.

- Projecció o esquitxada de líquids freds, calents, càustics o materials fosos.

- Substàncies perilloses per la seva intensitat o naturalesa.

- Radiacions perilloses per la seva intensitat o naturalesa.

- Enlluernament

Protecció de la cara:

- Els mitjans de protecció facial seran seleccionats en funció de les següents activitats:

- Treballs de soldadura, esmerilat, polit i/o tall.

- Treballs de perforació i burinat.

- Talla i tractament de pedres.

- Manipulació de pistoles fixaclaus d'impacte.

- Utilització de maquinària que generen encenalls curts.

- Recollida i fragmentació de vidre, ceràmica.

- Treball amb raig projector d'abrasius granulars.

- Manipulació o utilització de productes àcids i alcalins, desinfectants i detergents corrosius.

- Manipulació o utilització de dispositius amb raig líquid.

- Activitats en un entorn de calor radiant.

- Treballs que desprenen radiacions.

- Treballs elèctrics en tensió, en baixa tensió.

PROTECCIONS PER A L' APARELL AUDITIU:

Els mitjans de protecció auditiva seran seleccionats en funció de les següents activitats:

- Treballs amb utilització de dispositius d'aire comprimit.

- Treballs de percussió.

- Treballs d'arrancada i abrasió en recintes angostos o confinats.

PROTECCIONS PER A L'APARELL RESPIRATORI:

Els mitjans de protecció de l'aparell respiratori seran seleccionats en funció dels següents riscos:

- Pols, fums i boires.

- Vapors metàl·lics i orgànics.

- Gasos tòxics industrials.

- Monòxid de carboni.

- Baixa concentració d'oxigen respirable.

PROTECCIONS DE LES EXTREMITATS SUPERIORS:

Els mitjans de protecció de les extremitats superiors, mitjançant la utilització de guants, aquests seran seleccionats en funció de les següents activitats:

- Treballs de soldadura.

- Manipulació d'objectes amb arestes tallants.

- Manipulació o utilització de productes àcids i alcalins.

- Treballs amb risc elèctric.

PROTECCIONS DE LES EXTREMITATS INFERIORS:

Per a la protecció dels peus, en els casos que s'indiquin seguidament, es dotarà al treballador de calçat de seguretat, adaptat als riscos a prevenir en funció de l'activitat:

Calçat de protecció i de seguretat:

- Treballs d'obra grossa, enginyeria civil i construcció de carreteres

- Treballs en bastides

- Obres de demolició d'obra grossa

- Obres de construcció de formigó i d'elements prefabricats que incloguin encofrat i desencofrat

- Activitats en obres de construcció o àrees d'emmagatzematge

- Obres d'ensostrat

- Treballs d'estructura metàl·lica

- Treballs de muntatge i instal·lacions metàl·lics

- Treballs en canteres, explotacions a cel obert i desplaçament de runes

- Treballs de transformació de materials lítics

- Manipulació i tractament de vidre

- Revestiment de materials termoaïllants

- Prefabricats per a la construcció

Sabates de seguretat amb taló o sola correguda i sola antiperforant:

- Obres d'ensostrat

Calçat i cobriment de calçat de seguretat amb sola termoaïllant:

- Activitats sobre i amb masses ardents o fredes

Polaines, calçat i cobriment de calçat per poder desfer-se'n ràpid en cas de penetració de masses en fusió:

- Soldadors

PROTECCIONS DEL COS:

Els mitjans de protecció personal anticaigudes d'alçada, seran seleccionats en funció de les següents activitats:

- Treballs en bastides.

- Muntatge de peces prefabricades.

- Treballs en pals i torres.

- Treballs en cabines de grues situades en altura.

PROTECCIÓ DEL TRONC:

Els mitjans de protecció del tronc seran seleccionats en funció dels riscos derivats de les activitats:

Peces i equips de protecció:

- Manipulació o utilització de productes àcids i alcalins, desinfectants i detergents corrosius.

- Treballs amb masses ardents o permanència a prop d'aquestes i en ambient calent.

- Manipulació de vidre pla.

- Treballs de rajat de sorra.

- Treballs en cambres frigorífiques.

Roba de protecció antiinflamable:

- Treballs de soldadura en locals exigus.

Davantals antiperforants:

- Manipulació de ferramentes de talls manuals, quan la fulla hagi d'orientar-se cap el cos.

Davantals de cuiro i altres materials resistents a partícules i guspires incandescents:

- Treballs de soldadura.

- Treballs de forja.

- Treballs de fosa i emmotllament.

PROTECCIÓ PERSONAL CONTRA CONTACTES ELÈCTRICS:

Els mitjans de protecció personal a les immediacions de zones en tensió elèctrica, seran seleccionats en funció de les següents activitats:

- Treballs de muntatge elèctric

- Treballs de manteniment elèctric

- Treballs d'explotació i transport elèctric

SUBMINISTRAMENT I EMMAGATZEMATGE:

Es subministraran embalats en caixes, classificats per models o tipus homogenis, etiquetats amb les següents dades:

- Nom, marca comercial o altre mitjà d'identificació del fabricant o el seu representant autoritzat.

- Designació del tipus de producte, nom comercial o codi.

- Designació de la talla.

- Número de la norma EN específica.

- Etiqueta de compte: Instruccions de rentat o neteja segons Norma ISO 3759.

Es seguiran les recomanacions d'emmagatzematge i atenció, fixats pel fabricant.

Es reemplaçaran els elements, es netejaran, desinfectaran i es col·locaran en el lloc assignat, seguint les instruccions del fabricant.

S'emmagatzemaran en compartiments amplis i secs, amb temperatures compreses entre 15 i 25ºC.

Els estocs i les entregues estaran documentades i custodiades, amb justificant de recepció i rebut, per un responsable delegat per l'emprador.

La vida útil dels EPI és limitada, podent ser deguda tant al seu desgast prematur per l'ús, com a la seva caducitat, que vindrà fixada pel termini de validesa establert pel fabricant, a partir de la seva data de fabricació (generalment estampillada a l'EPI), amb independència que hagi estat o no utilitzat.

3.- UNITAT I CRITERI D'AMIDAMENT

Unitat mesurada segons les especificacions de la DT.

4.- NORMATIVA DE COMPLIMENT OBLIGATORI

Ley 31/1995, de 8 de noviembre, de prevención de riesgos laborales.

Real Decreto 773/1997, de 30 de mayo, sobre disposiciones mínimas de seguridad y salud relativas a la utilización por los trabajadores de equipos de protección individual.

Real Decreto 542/2020, de 26 de mayo, por el que se modifican y derogan diferentes disposiciones en materia de calidad y seguridad industrial.

Real Decreto 159/1995, de 3 de febrero, por el que se modifica el real decreto 1407/1992, de 20 de noviembre, por el que se regula las condiciones para la comercialización y libre circulación intracomunitaria de los equipos de protección individual.

Resolución de 29 de abril de 1999, de la Dirección General de Industria y Tecnología, por la que se actualiza el anexo IV de la Resolución de 18 de marzo de 1998, de la Dirección General de Tecnología y Seguridad Industrial.

Resolución de 28 de julio de 2000, de la Dirección General de Política Tecnológica, por la que se actualiza el anexo IV de la Resolución de 29 de abril de 1999, de la Dirección General de Industria y Tecnología.

B144 MATERIALS PER A PROTECCIONS DE L'APARELL RESPIRATORI

0.- ELEMENTS QUE CONTEMPLA EL PLEC

B1445003.

1.- DEFINICIÓ I CONDICIONS DELS ELEMENTS

Equip destinat a ser dut o subjectat pel treballador perquè el protegeixi d'un o diversos riscos que puguin amenaçar la seva seguretat o la seva salut, així com qualsevol complement o accessori destinat a tal fi.

S'han considerat els tipus següents:

- Proteccions del cap

- Proteccions per a l'aparell ocular i la cara

- Proteccions per a l'aparell auditiu

- Proteccions per a l'aparell respiratori

- Proteccions de les extremitats superiors

- Proteccions de les extremitats inferiors

- Proteccions del cos

- Protecció del tronc

- Protecció per treball a la intempèrie

- Roba i peces de senyalització

- Protecció personal contra contactes elèctrics

Resten expressament exclosos:

- La roba de treball corrent i els uniformes que no estiguin específicament destinats a protegir la salut o la integritat física del treballador

- Es equips dels serveis de socors i salvament

- Els EPI dels militars, dels policies i de les persones dels serveis de manteniment de l'ordre

- Els EPI dels mitjans de transport per carretera

- El material d'esport

- El material d'autodefensa o de dissuasió

- Els aparells portàtils per a la detecció i senyalització dels riscos i dels factors de molèstia

CARACTERÍSTIQUES GENERALS:

Es tracta d'uns equips que actuen a mode de coberta o pantalla portàtil, individualitzada per a cada usuari, destinats a reduir les conseqüències derivades del contacte de la zona del cos protegida, amb una energia fora de control, d'intensitat inferior a la previsible resistència física de l'EPI.

La seva eficàcia resta limitada a la seva capacitat de resistència a la força fora de control que incideixi amb la part del cos protegida per l'usuari, a la seva correcta utilització i manteniment, així com a la formació i voluntat del beneficiari per al seu emprament en les condicions previstes pel fabricant. La seva utilització haurà de quedar restringida a l'absència de garanties preventives adequades, per inexistència de MAUP, o en el seu defecte SPC d'eficàcia equivalent.

Els EPI hauran de proporcionar una protecció eficaç davant els riscos que motiven el seu ús, sense suposar por si mateixos o ocasionar riscos addicionals ni molèsties innecessàries.

PROTECCIONS DEL CAP:

Els cascos de seguretat podran ser amb ala completa al seu voltant, protegint en part les orelles i el coll, o bé amb visera damunt el front únicament, i en els dos casos hauran de complir els següents requisits:

Compren la defensa del crani, cara, coll i completarà el seu ús, la protecció específica d'ulls i oïdes.

- Estaran formats per l'envolvent exterior del casc pròpiament dit, i d'arnès o atallatge d'adaptació al cap, el qual constitueix la seva part en contacte i va proveït d'una barballera ajustable a la mida. Aquest atallatge, serà regulable a les diferents mides dels caps, la fixació al casc haurà de ser sòlida, deixant una llum lliure de 2 a 4 cm entre ell mateix i la paret interior del casc, a fi d'amortir els impactes. A l'interior del frontis de l'atallatge, s'haurà de disposar d'un dessuador de "cuirson" o material astringent similar. Les parts en contacte amb el cap hauran de ser reemplaçables fàcilment.

- Han de ser fabricats amb material resistent a l'impacte mecànic, sense perjudici de la lleugeresa, no sobrepassant en cap cas els 0,450 kg de pes

- Es protegirà al treballador davant les descàrregues elèctriques i les radiacions calorífiques i hauran de ser incombustibles o de combustió lenta; s'hauran de protegir de les radiacions calorífiques i descàrregues elèctriques fins als 17.000 voltis sense perforar-se

- S'hauran de substituir aquells cascos que hagin patit impactes violents, encara que no se'ls hi aprecií exteriorment cap deteriorament. Es considerarà un envelliment del material en el termini d'uns quatre anys, transcorreguts els quals des de la data de fabricació (injectada en relleu a l'interior) s'hauran de donar de baixa, encara que no estiguin fets servir i es trobin emmagatzemats

- Han de ser d'ús personal, podent-se acceptar en construcció l'ús per altres usuaris posteriors, previ el seu rentat sèptic i substitució íntegra dels atallatges interiors per altres, totalment nous

PROTECCIONS PER A L'APARELL OCULAR I LA CARA:

La protecció de l'aparell ocular s'efectuarà mitjançant la utilització d'ulleres, pantalles transparents o viseres.

Les ulleres protectores reuniran les característiques mínimes següents:

- Les armadures metàl·liques o de material plàstic seran lleugeres, indeformables a l'escalfor, incombustibles, còmodes i de disseny anatòmic sense perjudici de la seva resistència i eficàcia.

- Quan es treballi amb vapors, gasos o pols molt fina, hauran de ser completament tancades i ajustades a la cara, amb visor amb tractament antientelat; en els casos d'ambients agressius de pols grossa i líquids, seran com els anteriors, però portaran incorporats botons de ventilació indirecta o tamís antiestàtic; en els dames casos seran de muntura de tipus normal i amb proteccions laterals que podran ser perforades per a una millor ventilació.

- Quan no existeixi perill d'impactes per partícules dures, es podran fer servir ulleres de protecció tipus "panoràmiques" amb armadura de vinil flexible i amb el visor de policarbonat o acetat transparent.

- Hauran de ser de fàcil neteja i reduiran al mínim el camp visual.

- En ambients de pols fi, amb ambient xafogós o humit, el visor haurà de ser de reixeta metàl·lica (tipus picapedrer) per impedir l'entelament.

Els mitjans de protecció de la cara podran ser de diversos tipus:

- Pantalla abatible amb arnès propi

- Pantalla abatible subjectada al casc de protecció

- Pantalles amb protecció de cap, fixes o abatibles

- Pantalles sostingudes amb la mà

Les pantalles contra la projecció de cossos físics hauran de ser de material orgànic, transparent, lliures d'estries, ratlles o deformacions. Podran ser de xarxa metàl·lica prima o proveïdes d'un visor amb vidre inestellable.

Als treballs elèctrics realitzats en proximitats de zones de tensió, l'aparell de la pantalla haurà d'estar construït amb material absolutament aïllant i el visor lleugerament enfosquit, en previsió de ceguesa per encebada intempestiva de l'arc elèctric.

Les utilitzades en previsió d'escalfor, hauran de ser de "Kevlar" o de teixit aluminitzat reflectant (l'amiant i teixits asbèstics estan totalment prohibits), amb un visor corresponent, equipat amb vidre resistent a la temperatura que haurà de suportar.

Les pantalles per soldadures, bé siguin de mà, com d'altre tipus hauran de ser fabricades preferentment amb polièster reforçat amb fibra de vidre o en defecte amb fibra vulcanitzada.

Les que es facin servir per a soldadura elèctrica no hauran de tenir cap part metàl·lica a l'exterior, a fi d'evitar els contactes accidentals amb la pinça de soldar.

Vidres de protecció:

- Els lents per ulleres de protecció, tant els de vidre (mineral) com els de plàstic transparent (orgànic) hauran de ser òpticament neutres, lliures de bombolles, taques, ondulacions i altres defectes, i les incolores hauran de transmetre no menys del 89% de les radiacions incidents.

- En el sector de la construcció, per a la seva resistència impossibilitat de rallat i entelament, el tipus de visor més polivalent i eficaç, acostuma a ser el de reixeta metàl·lica d'acer, tipus sedàs, tradicional de les ulleres de picapedrer.

PROTECCIONS PER A L' APARELL AUDITIU:

Els elements de protecció auditiva, seran sempre d'ús individual.

PROTECCIONS PER A L'APARELL RESPIRATORI:

Els equips protectors de l'aparell respiratori compliran les següents característiques:

- Seran de tipus i utilització apropiat al risc.

- S'adaptaran completament al contorn facial de l'usuari, per evitar filtracions.

- Determinaran les mínimes molèsties a l'usuari.

- Les parts amb contacte amb la pell hauran de ser de goma especialment tractada o de neoprè per evitar la irritació de l'epidermis.

- En l'ús de mascaretes facials dotades de visors panoràmics, per als usuaris que necessitin l'ús d'ulleres amb vidres correctors, es disposarà al seu interior el dispositiu portavidres, subministrats a l'efecte pel fabricant de l'equip respiratori, i els oculars correctors específics per l'usuari.

PROTECCIONS DE LES EXTREMITATS SUPERIORS:

La protecció de mans, avantbraç, i braç es farà mitjançant guants, mànegues, mitjons i maniguets seleccionats per prevenir els riscos existents i per evitar la dificultat de moviments al treballador.

Aquests elements de protecció seran de goma o cautxú, clorur de polivinil, cuir adobat al crom, teixit termoaïllant, punt, lona, pell flor, serratge, malla metàl·lica, làtex rugós antitallada, etc., segons les característiques o riscos del treball a realitzar.

Per a les maniobres amb electricitat s'hauran de fer servir guants de cautxú, neoprè o matèries plàstiques que portin marcat en forma indeleble el voltatge màxim per al qual han estat fabricats.

Com a complement, si procedeix, es faran servir cremes protectores i guants tipus cirurgià.

PROTECCIONS DE LES EXTREMITATS INFERIORS:

En treballs en risc d'accidents mecànics als peus, serà obligatori l'ús de botes de seguretat amb reforços metàl·lics a la puntera, que estarà tractada i fosfatada per evitar la corrosió.

Davant el risc derivat de l'ús de líquids corrosius, o davant riscos químics, es farà ús de calçat de sola de cautxú, neoprè o poliuretà, cuir especialment tractat i s'haurà de substituir el cosit per la vulcanització a la unió del cos al bloc del pis.

La protecció davant l'aigua i la humitat, s'efectuarà amb botes altes de PVC, que hauran de tenir la puntera metàl·lica de protecció mecànica per a la realització de treballs en moviments de terres i realització d'estructures i enderroc.

En aquelles operacions que les espurnes resultin perilloses, en no tenir elements de ferro o acer, la tanca serà per poder desfer-se'n ràpid per tal d'obrir-la ràpidament davant l'eventual introducció de partícules incandescents.

La protecció de les extremitats inferiors es completarà, quan sigui necessari, amb l'ús de cobriment de peus i polaines de cuir adobat, cautxú o teixit ignífug.

Els turmells i llengüeta disposaran de coixinets de protecció, el calçat de seguretat serà de materials transpirables i disposaran de plantilles anticlaus.

PROTECCIONS DEL COS:

Els cinturons reuniran les següents característiques:

- Seran de cinta teixida en poliamida de primera qualitat o fibra sintètica d'alta tenacitat apropiada, sense reblons i amb costures cosides.

- Tindran una amplada entre 10 i 20 cm, una espessor no inferior a 4mm, i llargària el més reduïda possible.

- Es revisaran sempre abans del seu ús, i es llençaran quan tinguin talls, esquerdes o filaments que comprometin la seva resistència, calculada per al cos humà en caiguda lliure des d'una alçada de 5 m o quan la data de fabricació sigui superior als 4 anys.

- Aniran previstos d'anelles per on passaran la corda salvacaigudes, que no podran anar subjectes mitjançant reblons.

- La corda salvacaigudes serà de poliamida d'alta tenacitat, amb un diàmetre de 12 mm. La sirga d'amarrador també serà de poliamida, però de 16 mm de diàmetre.

PROTECCIÓ PER A TREBALL A LA INTEMPÈRIE:

Els equips protectors integral per al cos davant de les inclemències meteorològiques compliran les següents característiques:

- Que no obstaculitzin la llibertat de moviments.

- Que tinguin poder de retenció/evacuació del calor.

- Que la capacitat de transport de la suor sigui adequada.

- Facilitat d'aireació.

Les peces impermeables disposaran d'esclavines i registres de ventilació per a permetre l'evaporació de la suor.

ROBA I PECES DE SENYALITZACIÓ:

Els equips protectors destinats a la seguretat-senyalització de l'usuari compliran les següents característiques:

- Que no obstaculitzin la llibertat de moviments.

- Que tinguin poder de retenció/evacuació del calor.

- Que la capacitat de transport de la suor sigui adequada.

- Facilitat d'aireació.

- Que siguin visibles a temps pel destinatari.

2.- CONDICIONS DE SUBMINISTRAMENT I EMMAGATZEMATGE

ELECCIÓ:

Els EPI hauran de ser seleccionats amb el coneixement de les condicions i tasques relacionades amb l'usuari, tenint en compte les tasques implicades i les dades proporcionades pel fabricant.

Tant el comprador com l'usuari hauran de comprovar que l'EPI ha estat dissenyat i fabricat de la forma següent:

- La peça de protecció disposa d'un disseny i dimensions que per la seva estètica, no creí sensació de ridícul a l'usuari. Els materials i components de l'EPI no hauran d'afectar adversament al beneficiari de la seva utilització.

- Haurà d'oferir a l'usuari el major grau de comoditat possible que estigui en consonància amb la protecció adequada.

- Les parts de l'EPI que entrin en contacte amb l'usuari hauran d'estar lliures de rugositats, cantells agut i ressalts que puguin produir irritacions o ferides.

- El seu disseny haurà de facilitar la seva correcta col·locació sobre l'usuari i haurà de garantir que restarà en el seu lloc durant el temps d'emprament previsible, tenint en compte els factors ambientals, junt amb els moviments i postures que l'usuari pugui adoptar durant el treball. A aquest fi, hauran de proveir-se dels mitjans apropiats, tal com sistemes d'ajustament o gamma de talles adequades, perquè permetin que l'EPI s'adapti a la morfologia de l'usuari.

- L'EPI haurà de ser tant lleuger com sigui possible, sense perjudici de la resistència i l'eficàcia del seu disseny.

- Quan sigui possible, l'EPI tindrà una baixa resistència al vapor d'aigua.

- La designació de la talla de cada peça de treball comprendrà al menys 2 dimensions de control, en centímetres: 1) La altura i el contorn de pit o bust, ó 2) L'altura i la cintura.

Per a l'elecció dels EPI, l'emprador haurà de dur a terme les següents actuacions prèvies:

- Analitzar i avaluar els riscos existents que no puguin evitar-se o eliminar-se suficientment per altres mitjans. Per a l'inventari dels riscos se seguirà l'esquema de l'Annex II del RD 773/1997, de 30 de maig.

- Definir les característiques que hauran de reunir els EPI per a garantir la seva funció, tenint en compte la naturalesa i magnitud dels riscos que els hauran de protegir, així com els factors addicionals de risc que puguin constituir els propis EPI o la seva utilització. Per a l'avaluació d'EPI se seguiran les indicacions de l'Annex IV del RD 773/1997, de 30 de maig.

- Comparar les característiques dels EPI existents en el mercat amb les definides a l'apartat anterior.

Per a la normalització interna d'empresa dels EPI atenent a les conclusions de les actuacions prèvies d'avaluació de riscos, definició de característiques requerides i les existents en el mercat, l'emprador haurà de comprovar que compleixi amb les condicions i requisits establerts a l'Art. 5 del RD 773/1997, de 30 de maig, en funció de les modificacions significatives que l'evolució de la tècnica determini en els riscos, en les mesures tècniques i organitzatives, en els SPC i en les prestacions funcionals dels propis EPI.

PROTECCIONS DEL CAP:

Els mitjans de protecció del cap seran seleccionats en funció de les següents activitats:

- Obres de construcció, i especialment, activitats a sota o a prop de bastides i llocs de treball situats en altura, obres d'encofrat i desencofrat, muntatge i instal·lació de bastides i demolició.

- Treballs en ponts metàl·lics, edificis i estructures metàl·liques de gran altura, pals, torres, obres i muntatges metàl·lics, de caldereria i conduccions tubulars.

- Obres en foses, rases, pous i galeries.

- Moviments de terra i obres en roca.

- Treballs en explotacions de fons, en canteres, explotacions a cel obert i desplaçaments de runes.

- Utilització de pistoles fixaclaus.

- Treballs amb explosius.

- Activitats en ascensors, mecanismes elevadors, grues i mitjans de transport.

- Manteniment d'obres i instal·lacions industrials.

PROTECCIONS PER A L'APARELL OCULAR I LA CARA:

Protecció de l'aparell ocular:

- Els mitjans de protecció ocular seran seleccionats en funció de les activitats amb riscos de:

- Topades o impactes amb partícules o cossos sòlids.

- Acció de pols i fums.

- Projecció o esquitxada de líquids freds, calents, càustics o materials fosos.

- Substàncies perilloses per la seva intensitat o naturalesa.

- Radiacions perilloses per la seva intensitat o naturalesa.

- Enlluernament

Protecció de la cara:

- Els mitjans de protecció facial seran seleccionats en funció de les següents activitats:

- Treballs de soldadura, esmerilat, polit i/o tall.

- Treballs de perforació i burinat.

- Talla i tractament de pedres.

- Manipulació de pistoles fixaclaus d'impacte.

- Utilització de maquinària que generen encenalls curts.

- Recollida i fragmentació de vidre, ceràmica.

- Treball amb raig projector d'abrasius granulars.

- Manipulació o utilització de productes àcids i alcalins, desinfectants i detergents corrosius.

- Manipulació o utilització de dispositius amb raig líquid.

- Activitats en un entorn de calor radiant.

- Treballs que desprenen radiacions.

- Treballs elèctrics en tensió, en baixa tensió.

PROTECCIONS PER A L' APARELL AUDITIU:

Els mitjans de protecció auditiva seran seleccionats en funció de les següents activitats:

- Treballs amb utilització de dispositius d'aire comprimit.

- Treballs de percussió.

- Treballs d'arrancada i abrasió en recintes angostos o confinats.

PROTECCIONS PER A L'APARELL RESPIRATORI:

Els mitjans de protecció de l'aparell respiratori seran seleccionats en funció dels següents riscos:

- Pols, fums i boires.

- Vapors metàl·lics i orgànics.

- Gasos tòxics industrials.

- Monòxid de carboni.

- Baixa concentració d'oxigen respirable.

PROTECCIONS DE LES EXTREMITATS SUPERIORS:

Els mitjans de protecció de les extremitats superiors, mitjançant la utilització de guants, aquests seran seleccionats en funció de les següents activitats:

- Treballs de soldadura.

- Manipulació d'objectes amb arestes tallants.

- Manipulació o utilització de productes àcids i alcalins.

- Treballs amb risc elèctric.

PROTECCIONS DE LES EXTREMITATS INFERIORS:

Per a la protecció dels peus, en els casos que s'indiquin seguidament, es dotarà al treballador de calçat de seguretat, adaptat als riscos a prevenir en funció de l'activitat:

Calçat de protecció i de seguretat:

- Treballs d'obra grossa, enginyeria civil i construcció de carreteres

- Treballs en bastides

- Obres de demolició d'obra grossa

- Obres de construcció de formigó i d'elements prefabricats que incloguin encofrat i desencofrat

- Activitats en obres de construcció o àrees d'emmagatzematge

- Obres d'ensostrat

- Treballs d'estructura metàl·lica

- Treballs de muntatge i instal·lacions metàl·lics

- Treballs en canteres, explotacions a cel obert i desplaçament de runes

- Treballs de transformació de materials lítics

- Manipulació i tractament de vidre

- Revestiment de materials termoaïllants

- Prefabricats per a la construcció

Sabates de seguretat amb taló o sola correguda i sola antiperforant:

- Obres d'ensostrat

Calçat i cobriment de calçat de seguretat amb sola termoaïllant:

- Activitats sobre i amb masses ardents o fredes

Polaines, calçat i cobriment de calçat per poder desfer-se'n ràpid en cas de penetració de masses en fusió:

- Soldadors

PROTECCIONS DEL COS:

Els mitjans de protecció personal anticaigudes d'alçada, seran seleccionats en funció de les següents activitats:

- Treballs en bastides.

- Muntatge de peces prefabricades.

- Treballs en pals i torres.

- Treballs en cabines de grues situades en altura.

PROTECCIÓ DEL TRONC:

Els mitjans de protecció del tronc seran seleccionats en funció dels riscos derivats de les activitats:

Peces i equips de protecció:

- Manipulació o utilització de productes àcids i alcalins, desinfectants i detergents corrosius.

- Treballs amb masses ardents o permanència a prop d'aquestes i en ambient calent.

- Manipulació de vidre pla.

- Treballs de rajat de sorra.

- Treballs en cambres frigorífiques.

Roba de protecció antiinflamable:

- Treballs de soldadura en locals exigus.

Davantals antiperforants:

- Manipulació de ferramentes de talls manuals, quan la fulla hagi d'orientar-se cap el cos.

Davantals de cuiro i altres materials resistents a partícules i guspires incandescents:

- Treballs de soldadura.

- Treballs de forja.

- Treballs de fosa i emmotllament.

PROTECCIÓ PERSONAL CONTRA CONTACTES ELÈCTRICS:

Els mitjans de protecció personal a les immediacions de zones en tensió elèctrica, seran seleccionats en funció de les següents activitats:

- Treballs de muntatge elèctric

- Treballs de manteniment elèctric

- Treballs d'explotació i transport elèctric

SUBMINISTRAMENT I EMMAGATZEMATGE:

Es subministraran embalats en caixes, classificats per models o tipus homogenis, etiquetats amb les següents dades:

- Nom, marca comercial o altre mitjà d'identificació del fabricant o el seu representant autoritzat.

- Designació del tipus de producte, nom comercial o codi.

- Designació de la talla.

- Número de la norma EN específica.

- Etiqueta de compte: Instruccions de rentat o neteja segons Norma ISO 3759.

Es seguiran les recomanacions d'emmagatzematge i atenció, fixats pel fabricant.

Es reemplaçaran els elements, es netejaran, desinfectaran i es col·locaran en el lloc assignat, seguint les instruccions del fabricant.

S'emmagatzemaran en compartiments amplis i secs, amb temperatures compreses entre 15 i 25ºC.

Els estocs i les entregues estaran documentades i custodiades, amb justificant de recepció i rebut, per un responsable delegat per l'emprador.

La vida útil dels EPI és limitada, podent ser deguda tant al seu desgast prematur per l'ús, com a la seva caducitat, que vindrà fixada pel termini de validesa establert pel fabricant, a partir de la seva data de fabricació (generalment estampillada a l'EPI), amb independència que hagi estat o no utilitzat.

3.- UNITAT I CRITERI D'AMIDAMENT

Unitat mesurada segons les especificacions de la DT.

4.- NORMATIVA DE COMPLIMENT OBLIGATORI

Ley 31/1995, de 8 de noviembre, de prevención de riesgos laborales.

Real Decreto 773/1997, de 30 de mayo, sobre disposiciones mínimas de seguridad y salud relativas a la utilización por los trabajadores de equipos de protección individual.

Real Decreto 542/2020, de 26 de mayo, por el que se modifican y derogan diferentes disposiciones en materia de calidad y seguridad industrial.

Real Decreto 159/1995, de 3 de febrero, por el que se modifica el real decreto 1407/1992, de 20 de noviembre, por el que se regula las condiciones para la comercialización y libre circulación intracomunitaria de los equipos de protección individual.

Resolución de 29 de abril de 1999, de la Dirección General de Industria y Tecnología, por la que se actualiza el anexo IV de la Resolución de 18 de marzo de 1998, de la Dirección General de Tecnología y Seguridad Industrial.

Resolución de 28 de julio de 2000, de la Dirección General de Política Tecnológica, por la que se actualiza el anexo IV de la Resolución de 29 de abril de 1999, de la Dirección General de Industria y Tecnología.

B145 MATERIALS PER A PROTECCIONS DE LES EXTREMITATS SUPERIORS

0.- ELEMENTS QUE CONTEMPLA EL PLEC

B145E003,B145C002.

1.- DEFINICIÓ I CONDICIONS DELS ELEMENTS

Equip destinat a ser dut o subjectat pel treballador perquè el protegeixi d'un o diversos riscos que puguin amenaçar la seva seguretat o la seva salut, així com qualsevol complement o accessori destinat a tal fi.

S'han considerat els tipus següents:

- Proteccions del cap

- Proteccions per a l'aparell ocular i la cara

- Proteccions per a l'aparell auditiu

- Proteccions per a l'aparell respiratori

- Proteccions de les extremitats superiors

- Proteccions de les extremitats inferiors

- Proteccions del cos

- Protecció del tronc

- Protecció per treball a la intempèrie

- Roba i peces de senyalització

- Protecció personal contra contactes elèctrics

Resten expressament exclosos:

- La roba de treball corrent i els uniformes que no estiguin específicament destinats a protegir la salut o la integritat física del treballador

- Es equips dels serveis de socors i salvament

- Els EPI dels militars, dels policies i de les persones dels serveis de manteniment de l'ordre

- Els EPI dels mitjans de transport per carretera

- El material d'esport

- El material d'autodefensa o de dissuasió

- Els aparells portàtils per a la detecció i senyalització dels riscos i dels factors de molèstia

CARACTERÍSTIQUES GENERALS:

Es tracta d'uns equips que actuen a mode de coberta o pantalla portàtil, individualitzada per a cada usuari, destinats a reduir les conseqüències derivades del contacte de la zona del cos protegida, amb una energia fora de control, d'intensitat inferior a la previsible resistència física de l'EPI.

La seva eficàcia resta limitada a la seva capacitat de resistència a la força fora de control que incideixi amb la part del cos protegida per l'usuari, a la seva correcta utilització i manteniment, així com a la formació i voluntat del beneficiari per al seu emprament en les condicions previstes pel fabricant. La seva utilització haurà de quedar restringida a l'absència de garanties preventives adequades, per inexistència de MAUP, o en el seu defecte SPC d'eficàcia equivalent.

Els EPI hauran de proporcionar una protecció eficaç davant els riscos que motiven el seu ús, sense suposar por si mateixos o ocasionar riscos addicionals ni molèsties innecessàries.

PROTECCIONS DEL CAP:

Els cascos de seguretat podran ser amb ala completa al seu voltant, protegint en part les orelles i el coll, o bé amb visera damunt el front únicament, i en els dos casos hauran de complir els següents requisits:

Compren la defensa del crani, cara, coll i completarà el seu ús, la protecció específica d'ulls i oïdes.

- Estaran formats per l'envolvent exterior del casc pròpiament dit, i d'arnès o atallatge d'adaptació al cap, el qual constitueix la seva part en contacte i va proveït d'una barballera ajustable a la mida. Aquest atallatge, serà regulable a les diferents mides dels caps, la fixació al casc haurà de ser sòlida, deixant una llum lliure de 2 a 4 cm entre ell mateix i la paret interior del casc, a fi d'amortir els impactes. A l'interior del frontis de l'atallatge, s'haurà de disposar d'un dessuador de "cuirson" o material astringent similar. Les parts en contacte amb el cap hauran de ser reemplaçables fàcilment.

- Han de ser fabricats amb material resistent a l'impacte mecànic, sense perjudici de la lleugeresa, no sobrepassant en cap cas els 0,450 kg de pes

- Es protegirà al treballador davant les descàrregues elèctriques i les radiacions calorífiques i hauran de ser incombustibles o de combustió lenta; s'hauran de protegir de les radiacions calorífiques i descàrregues elèctriques fins als 17.000 voltis sense perforar-se

- S'hauran de substituir aquells cascos que hagin patit impactes violents, encara que no se'ls hi aprecií exteriorment cap deteriorament. Es considerarà un envelliment del material en el termini d'uns quatre anys, transcorreguts els quals des de la data de fabricació (injectada en relleu a l'interior) s'hauran de donar de baixa, encara que no estiguin fets servir i es trobin emmagatzemats

- Han de ser d'ús personal, podent-se acceptar en construcció l'ús per altres usuaris posteriors, previ el seu rentat sèptic i substitució íntegra dels atallatges interiors per altres, totalment nous

PROTECCIONS PER A L'APARELL OCULAR I LA CARA:

La protecció de l'aparell ocular s'efectuarà mitjançant la utilització d'ulleres, pantalles transparents o viseres.

Les ulleres protectores reuniran les característiques mínimes següents:

- Les armadures metàl·liques o de material plàstic seran lleugeres, indeformables a l'escalfor, incombustibles, còmodes i de disseny anatòmic sense perjudici de la seva resistència i eficàcia.

- Quan es treballi amb vapors, gasos o pols molt fina, hauran de ser completament tancades i ajustades a la cara, amb visor amb tractament antientelat; en els casos d'ambients agressius de pols grossa i líquids, seran com els anteriors, però portaran incorporats botons de ventilació indirecta o tamís antiestàtic; en els dames casos seran de muntura de tipus normal i amb proteccions laterals que podran ser perforades per a una millor ventilació.

- Quan no existeixi perill d'impactes per partícules dures, es podran fer servir ulleres de protecció tipus "panoràmiques" amb armadura de vinil flexible i amb el visor de policarbonat o acetat transparent.

- Hauran de ser de fàcil neteja i reduiran al mínim el camp visual.

- En ambients de pols fi, amb ambient xafogós o humit, el visor haurà de ser de reixeta metàl·lica (tipus picapedrer) per impedir l'entelament.

Els mitjans de protecció de la cara podran ser de diversos tipus:

- Pantalla abatible amb arnès propi

- Pantalla abatible subjectada al casc de protecció

- Pantalles amb protecció de cap, fixes o abatibles

- Pantalles sostingudes amb la mà

Les pantalles contra la projecció de cossos físics hauran de ser de material orgànic, transparent, lliures d'estries, ratlles o deformacions. Podran ser de xarxa metàl·lica prima o proveïdes d'un visor amb vidre inestellable.

Als treballs elèctrics realitzats en proximitats de zones de tensió, l'aparell de la pantalla haurà d'estar construït amb material absolutament aïllant i el visor lleugerament enfosquit, en previsió de ceguesa per encebada intempestiva de l'arc elèctric.

Les utilitzades en previsió d'escalfor, hauran de ser de "Kevlar" o de teixit aluminitzat reflectant (l'amiant i teixits asbèstics estan totalment prohibits), amb un visor corresponent, equipat amb vidre resistent a la temperatura que haurà de suportar.

Les pantalles per soldadures, bé siguin de mà, com d'altre tipus hauran de ser fabricades preferentment amb polièster reforçat amb fibra de vidre o en defecte amb fibra vulcanitzada.

Les que es facin servir per a soldadura elèctrica no hauran de tenir cap part metàl·lica a l'exterior, a fi d'evitar els contactes accidentals amb la pinça de soldar.

Vidres de protecció:

- Els lents per ulleres de protecció, tant els de vidre (mineral) com els de plàstic transparent (orgànic) hauran de ser òpticament neutres, lliures de bombolles, taques, ondulacions i altres defectes, i les incolores hauran de transmetre no menys del 89% de les radiacions incidents.

- En el sector de la construcció, per a la seva resistència impossibilitat de rallat i entelament, el tipus de visor més polivalent i eficaç, acostuma a ser el de reixeta metàl·lica d'acer, tipus sedàs, tradicional de les ulleres de picapedrer.

PROTECCIONS PER A L' APARELL AUDITIU:

Els elements de protecció auditiva, seran sempre d'ús individual.

PROTECCIONS PER A L'APARELL RESPIRATORI:

Els equips protectors de l'aparell respiratori compliran les següents característiques:

- Seran de tipus i utilització apropiat al risc.

- S'adaptaran completament al contorn facial de l'usuari, per evitar filtracions.

- Determinaran les mínimes molèsties a l'usuari.

- Les parts amb contacte amb la pell hauran de ser de goma especialment tractada o de neoprè per evitar la irritació de l'epidermis.

- En l'ús de mascaretes facials dotades de visors panoràmics, per als usuaris que necessitin l'ús d'ulleres amb vidres correctors, es disposarà al seu interior el dispositiu portavidres, subministrats a l'efecte pel fabricant de l'equip respiratori, i els oculars correctors específics per l'usuari.

PROTECCIONS DE LES EXTREMITATS SUPERIORS:

La protecció de mans, avantbraç, i braç es farà mitjançant guants, mànegues, mitjons i maniguets seleccionats per prevenir els riscos existents i per evitar la dificultat de moviments al treballador.

Aquests elements de protecció seran de goma o cautxú, clorur de polivinil, cuir adobat al crom, teixit termoaïllant, punt, lona, pell flor, serratge, malla metàl·lica, làtex rugós antitallada, etc., segons les característiques o riscos del treball a realitzar.

Per a les maniobres amb electricitat s'hauran de fer servir guants de cautxú, neoprè o matèries plàstiques que portin marcat en forma indeleble el voltatge màxim per al qual han estat fabricats.

Com a complement, si procedeix, es faran servir cremes protectores i guants tipus cirurgià.

PROTECCIONS DE LES EXTREMITATS INFERIORS:

En treballs en risc d'accidents mecànics als peus, serà obligatori l'ús de botes de seguretat amb reforços metàl·lics a la puntera, que estarà tractada i fosfatada per evitar la corrosió.

Davant el risc derivat de l'ús de líquids corrosius, o davant riscos químics, es farà ús de calçat de sola de cautxú, neoprè o poliuretà, cuir especialment tractat i s'haurà de substituir el cosit per la vulcanització a la unió del cos al bloc del pis.

La protecció davant l'aigua i la humitat, s'efectuarà amb botes altes de PVC, que hauran de tenir la puntera metàl·lica de protecció mecànica per a la realització de treballs en moviments de terres i realització d'estructures i enderroc.

En aquelles operacions que les espurnes resultin perilloses, en no tenir elements de ferro o acer, la tanca serà per poder desfer-se'n ràpid per tal d'obrir-la ràpidament davant l'eventual introducció de partícules incandescents.

La protecció de les extremitats inferiors es completarà, quan sigui necessari, amb l'ús de cobriment de peus i polaines de cuir adobat, cautxú o teixit ignífug.

Els turmells i llengüeta disposaran de coixinets de protecció, el calçat de seguretat serà de materials transpirables i disposaran de plantilles anticlaus.

PROTECCIONS DEL COS:

Els cinturons reuniran les següents característiques:

- Seran de cinta teixida en poliamida de primera qualitat o fibra sintètica d'alta tenacitat apropiada, sense reblons i amb costures cosides.

- Tindran una amplada entre 10 i 20 cm, una espessor no inferior a 4mm, i llargària el més reduïda possible.

- Es revisaran sempre abans del seu ús, i es llençaran quan tinguin talls, esquerdes o filaments que comprometin la seva resistència, calculada per al cos humà en caiguda lliure des d'una alçada de 5 m o quan la data de fabricació sigui superior als 4 anys.

- Aniran previstos d'anelles per on passaran la corda salvacaigudes, que no podran anar subjectes mitjançant reblons.

- La corda salvacaigudes serà de poliamida d'alta tenacitat, amb un diàmetre de 12 mm. La sirga d'amarrador també serà de poliamida, però de 16 mm de diàmetre.

PROTECCIÓ PER A TREBALL A LA INTEMPÈRIE:

Els equips protectors integral per al cos davant de les inclemències meteorològiques compliran les següents característiques:

- Que no obstaculitzin la llibertat de moviments.

- Que tinguin poder de retenció/evacuació del calor.

- Que la capacitat de transport de la suor sigui adequada.

- Facilitat d'aireació.

Les peces impermeables disposaran d'esclavines i registres de ventilació per a permetre l'evaporació de la suor.

ROBA I PECES DE SENYALITZACIÓ:

Els equips protectors destinats a la seguretat-senyalització de l'usuari compliran les següents característiques:

- Que no obstaculitzin la llibertat de moviments.

- Que tinguin poder de retenció/evacuació del calor.

- Que la capacitat de transport de la suor sigui adequada.

- Facilitat d'aireació.

- Que siguin visibles a temps pel destinatari.

2.- CONDICIONS DE SUBMINISTRAMENT I EMMAGATZEMATGE

ELECCIÓ:

Els EPI hauran de ser seleccionats amb el coneixement de les condicions i tasques relacionades amb l'usuari, tenint en compte les tasques implicades i les dades proporcionades pel fabricant.

Tant el comprador com l'usuari hauran de comprovar que l'EPI ha estat dissenyat i fabricat de la forma següent:

- La peça de protecció disposa d'un disseny i dimensions que per la seva estètica, no creí sensació de ridícul a l'usuari. Els materials i components de l'EPI no hauran d'afectar adversament al beneficiari de la seva utilització.

- Haurà d'oferir a l'usuari el major grau de comoditat possible que estigui en consonància amb la protecció adequada.

- Les parts de l'EPI que entrin en contacte amb l'usuari hauran d'estar lliures de rugositats, cantells agut i ressalts que puguin produir irritacions o ferides.

- El seu disseny haurà de facilitar la seva correcta col·locació sobre l'usuari i haurà de garantir que restarà en el seu lloc durant el temps d'emprament previsible, tenint en compte els factors ambientals, junt amb els moviments i postures que l'usuari pugui adoptar durant el treball. A aquest fi, hauran de proveir-se dels mitjans apropiats, tal com sistemes d'ajustament o gamma de talles adequades, perquè permetin que l'EPI s'adapti a la morfologia de l'usuari.

- L'EPI haurà de ser tant lleuger com sigui possible, sense perjudici de la resistència i l'eficàcia del seu disseny.

- Quan sigui possible, l'EPI tindrà una baixa resistència al vapor d'aigua.

- La designació de la talla de cada peça de treball comprendrà al menys 2 dimensions de control, en centímetres: 1) La altura i el contorn de pit o bust, ó 2) L'altura i la cintura.

Per a l'elecció dels EPI, l'emprador haurà de dur a terme les següents actuacions prèvies:

- Analitzar i avaluar els riscos existents que no puguin evitar-se o eliminar-se suficientment per altres mitjans. Per a l'inventari dels riscos se seguirà l'esquema de l'Annex II del RD 773/1997, de 30 de maig.

- Definir les característiques que hauran de reunir els EPI per a garantir la seva funció, tenint en compte la naturalesa i magnitud dels riscos que els hauran de protegir, així com els factors addicionals de risc que puguin constituir els propis EPI o la seva utilització. Per a l'avaluació d'EPI se seguiran les indicacions de l'Annex IV del RD 773/1997, de 30 de maig.

- Comparar les característiques dels EPI existents en el mercat amb les definides a l'apartat anterior.

Per a la normalització interna d'empresa dels EPI atenent a les conclusions de les actuacions prèvies d'avaluació de riscos, definició de característiques requerides i les existents en el mercat, l'emprador haurà de comprovar que compleixi amb les condicions i requisits establerts a l'Art. 5 del RD 773/1997, de 30 de maig, en funció de les modificacions significatives que l'evolució de la tècnica determini en els riscos, en les mesures tècniques i organitzatives, en els SPC i en les prestacions funcionals dels propis EPI.

PROTECCIONS DEL CAP:

Els mitjans de protecció del cap seran seleccionats en funció de les següents activitats:

- Obres de construcció, i especialment, activitats a sota o a prop de bastides i llocs de treball situats en altura, obres d'encofrat i desencofrat, muntatge i instal·lació de bastides i demolició.

- Treballs en ponts metàl·lics, edificis i estructures metàl·liques de gran altura, pals, torres, obres i muntatges metàl·lics, de caldereria i conduccions tubulars.

- Obres en foses, rases, pous i galeries.

- Moviments de terra i obres en roca.

- Treballs en explotacions de fons, en canteres, explotacions a cel obert i desplaçaments de runes.

- Utilització de pistoles fixaclaus.

- Treballs amb explosius.

- Activitats en ascensors, mecanismes elevadors, grues i mitjans de transport.

- Manteniment d'obres i instal·lacions industrials.

PROTECCIONS PER A L'APARELL OCULAR I LA CARA:

Protecció de l'aparell ocular:

- Els mitjans de protecció ocular seran seleccionats en funció de les activitats amb riscos de:

- Topades o impactes amb partícules o cossos sòlids.

- Acció de pols i fums.

- Projecció o esquitxada de líquids freds, calents, càustics o materials fosos.

- Substàncies perilloses per la seva intensitat o naturalesa.

- Radiacions perilloses per la seva intensitat o naturalesa.

- Enlluernament

Protecció de la cara:

- Els mitjans de protecció facial seran seleccionats en funció de les següents activitats:

- Treballs de soldadura, esmerilat, polit i/o tall.

- Treballs de perforació i burinat.

- Talla i tractament de pedres.

- Manipulació de pistoles fixaclaus d'impacte.

- Utilització de maquinària que generen encenalls curts.

- Recollida i fragmentació de vidre, ceràmica.

- Treball amb raig projector d'abrasius granulars.

- Manipulació o utilització de productes àcids i alcalins, desinfectants i detergents corrosius.

- Manipulació o utilització de dispositius amb raig líquid.

- Activitats en un entorn de calor radiant.

- Treballs que desprenen radiacions.

- Treballs elèctrics en tensió, en baixa tensió.

PROTECCIONS PER A L' APARELL AUDITIU:

Els mitjans de protecció auditiva seran seleccionats en funció de les següents activitats:

- Treballs amb utilització de dispositius d'aire comprimit.

- Treballs de percussió.

- Treballs d'arrancada i abrasió en recintes angostos o confinats.

PROTECCIONS PER A L'APARELL RESPIRATORI:

Els mitjans de protecció de l'aparell respiratori seran seleccionats en funció dels següents riscos:

- Pols, fums i boires.

- Vapors metàl·lics i orgànics.

- Gasos tòxics industrials.

- Monòxid de carboni.

- Baixa concentració d'oxigen respirable.

PROTECCIONS DE LES EXTREMITATS SUPERIORS:

Els mitjans de protecció de les extremitats superiors, mitjançant la utilització de guants, aquests seran seleccionats en funció de les següents activitats:

- Treballs de soldadura.

- Manipulació d'objectes amb arestes tallants.

- Manipulació o utilització de productes àcids i alcalins.

- Treballs amb risc elèctric.

PROTECCIONS DE LES EXTREMITATS INFERIORS:

Per a la protecció dels peus, en els casos que s'indiquin seguidament, es dotarà al treballador de calçat de seguretat, adaptat als riscos a prevenir en funció de l'activitat:

Calçat de protecció i de seguretat:

- Treballs d'obra grossa, enginyeria civil i construcció de carreteres

- Treballs en bastides

- Obres de demolició d'obra grossa

- Obres de construcció de formigó i d'elements prefabricats que incloguin encofrat i desencofrat

- Activitats en obres de construcció o àrees d'emmagatzematge

- Obres d'ensostrat

- Treballs d'estructura metàl·lica

- Treballs de muntatge i instal·lacions metàl·lics

- Treballs en canteres, explotacions a cel obert i desplaçament de runes

- Treballs de transformació de materials lítics

- Manipulació i tractament de vidre

- Revestiment de materials termoaïllants

- Prefabricats per a la construcció

Sabates de seguretat amb taló o sola correguda i sola antiperforant:

- Obres d'ensostrat

Calçat i cobriment de calçat de seguretat amb sola termoaïllant:

- Activitats sobre i amb masses ardents o fredes

Polaines, calçat i cobriment de calçat per poder desfer-se'n ràpid en cas de penetració de masses en fusió:

- Soldadors

PROTECCIONS DEL COS:

Els mitjans de protecció personal anticaigudes d'alçada, seran seleccionats en funció de les següents activitats:

- Treballs en bastides.

- Muntatge de peces prefabricades.

- Treballs en pals i torres.

- Treballs en cabines de grues situades en altura.

PROTECCIÓ DEL TRONC:

Els mitjans de protecció del tronc seran seleccionats en funció dels riscos derivats de les activitats:

Peces i equips de protecció:

- Manipulació o utilització de productes àcids i alcalins, desinfectants i detergents corrosius.

- Treballs amb masses ardents o permanència a prop d'aquestes i en ambient calent.

- Manipulació de vidre pla.

- Treballs de rajat de sorra.

- Treballs en cambres frigorífiques.

Roba de protecció antiinflamable:

- Treballs de soldadura en locals exigus.

Davantals antiperforants:

- Manipulació de ferramentes de talls manuals, quan la fulla hagi d'orientar-se cap el cos.

Davantals de cuiro i altres materials resistents a partícules i guspires incandescents:

- Treballs de soldadura.

- Treballs de forja.

- Treballs de fosa i emmotllament.

PROTECCIÓ PERSONAL CONTRA CONTACTES ELÈCTRICS:

Els mitjans de protecció personal a les immediacions de zones en tensió elèctrica, seran seleccionats en funció de les següents activitats:

- Treballs de muntatge elèctric

- Treballs de manteniment elèctric

- Treballs d'explotació i transport elèctric

SUBMINISTRAMENT I EMMAGATZEMATGE:

Es subministraran embalats en caixes, classificats per models o tipus homogenis, etiquetats amb les següents dades:

- Nom, marca comercial o altre mitjà d'identificació del fabricant o el seu representant autoritzat.

- Designació del tipus de producte, nom comercial o codi.

- Designació de la talla.

- Número de la norma EN específica.

- Etiqueta de compte: Instruccions de rentat o neteja segons Norma ISO 3759.

Es seguiran les recomanacions d'emmagatzematge i atenció, fixats pel fabricant.

Es reemplaçaran els elements, es netejaran, desinfectaran i es col·locaran en el lloc assignat, seguint les instruccions del fabricant.

S'emmagatzemaran en compartiments amplis i secs, amb temperatures compreses entre 15 i 25ºC.

Els estocs i les entregues estaran documentades i custodiades, amb justificant de recepció i rebut, per un responsable delegat per l'emprador.

La vida útil dels EPI és limitada, podent ser deguda tant al seu desgast prematur per l'ús, com a la seva caducitat, que vindrà fixada pel termini de validesa establert pel fabricant, a partir de la seva data de fabricació (generalment estampillada a l'EPI), amb independència que hagi estat o no utilitzat.

3.- UNITAT I CRITERI D'AMIDAMENT

Unitat mesurada segons les especificacions de la DT.

4.- NORMATIVA DE COMPLIMENT OBLIGATORI

Ley 31/1995, de 8 de noviembre, de prevención de riesgos laborales.

Real Decreto 773/1997, de 30 de mayo, sobre disposiciones mínimas de seguridad y salud relativas a la utilización por los trabajadores de equipos de protección individual.

Real Decreto 542/2020, de 26 de mayo, por el que se modifican y derogan diferentes disposiciones en materia de calidad y seguridad industrial.

Real Decreto 159/1995, de 3 de febrero, por el que se modifica el real decreto 1407/1992, de 20 de noviembre, por el que se regula las condiciones para la comercialización y libre circulación intracomunitaria de los equipos de protección individual.

Resolución de 29 de abril de 1999, de la Dirección General de Industria y Tecnología, por la que se actualiza el anexo IV de la Resolución de 18 de marzo de 1998, de la Dirección General de Tecnología y Seguridad Industrial.

Resolución de 28 de julio de 2000, de la Dirección General de Política Tecnológica, por la que se actualiza el anexo IV de la Resolución de 29 de abril de 1999, de la Dirección General de Industria y Tecnología.

B146 MATERIALS PER A PROTECCIONS DE LES EXTREMITATS INFERIORS

0.- ELEMENTS QUE CONTEMPLA EL PLEC

B1461164.

1.- DEFINICIÓ I CONDICIONS DELS ELEMENTS

Equip destinat a ser dut o subjectat pel treballador perquè el protegeixi d'un o diversos riscos que puguin amenaçar la seva seguretat o la seva salut, així com qualsevol complement o accessori destinat a tal fi.

S'han considerat els tipus següents:

- Proteccions del cap

- Proteccions per a l'aparell ocular i la cara

- Proteccions per a l'aparell auditiu

- Proteccions per a l'aparell respiratori

- Proteccions de les extremitats superiors

- Proteccions de les extremitats inferiors

- Proteccions del cos

- Protecció del tronc

- Protecció per treball a la intempèrie

- Roba i peces de senyalització

- Protecció personal contra contactes elèctrics

Resten expressament exclosos:

- La roba de treball corrent i els uniformes que no estiguin específicament destinats a protegir la salut o la integritat física del treballador

- Es equips dels serveis de socors i salvament

- Els EPI dels militars, dels policies i de les persones dels serveis de manteniment de l'ordre

- Els EPI dels mitjans de transport per carretera

- El material d'esport

- El material d'autodefensa o de dissuasió

- Els aparells portàtils per a la detecció i senyalització dels riscos i dels factors de molèstia

CARACTERÍSTIQUES GENERALS:

Es tracta d'uns equips que actuen a mode de coberta o pantalla portàtil, individualitzada per a cada usuari, destinats a reduir les conseqüències derivades del contacte de la zona del cos protegida, amb una energia fora de control, d'intensitat inferior a la previsible resistència física de l'EPI.

La seva eficàcia resta limitada a la seva capacitat de resistència a la força fora de control que incideixi amb la part del cos protegida per l'usuari, a la seva correcta utilització i manteniment, així com a la formació i voluntat del beneficiari per al seu emprament en les condicions previstes pel fabricant. La seva utilització haurà de quedar restringida a l'absència de garanties preventives adequades, per inexistència de MAUP, o en el seu defecte SPC d'eficàcia equivalent.

Els EPI hauran de proporcionar una protecció eficaç davant els riscos que motiven el seu ús, sense suposar por si mateixos o ocasionar riscos addicionals ni molèsties innecessàries.

PROTECCIONS DEL CAP:

Els cascos de seguretat podran ser amb ala completa al seu voltant, protegint en part les orelles i el coll, o bé amb visera damunt el front únicament, i en els dos casos hauran de complir els següents requisits:

Compren la defensa del crani, cara, coll i completarà el seu ús, la protecció específica d'ulls i oïdes.

- Estaran formats per l'envolvent exterior del casc pròpiament dit, i d'arnès o atallatge d'adaptació al cap, el qual constitueix la seva part en contacte i va proveït d'una barballera ajustable a la mida. Aquest atallatge, serà regulable a les diferents mides dels caps, la fixació al casc haurà de ser sòlida, deixant una llum lliure de 2 a 4 cm entre ell mateix i la paret interior del casc, a fi d'amortir els impactes. A l'interior del frontis de l'atallatge, s'haurà de disposar d'un dessuador de "cuirson" o material astringent similar. Les parts en contacte amb el cap hauran de ser reemplaçables fàcilment.

- Han de ser fabricats amb material resistent a l'impacte mecànic, sense perjudici de la lleugeresa, no sobrepassant en cap cas els 0,450 kg de pes

- Es protegirà al treballador davant les descàrregues elèctriques i les radiacions calorífiques i hauran de ser incombustibles o de combustió lenta; s'hauran de protegir de les radiacions calorífiques i descàrregues elèctriques fins als 17.000 voltis sense perforar-se

- S'hauran de substituir aquells cascos que hagin patit impactes violents, encara que no se'ls hi aprecií exteriorment cap deteriorament. Es considerarà un envelliment del material en el termini d'uns quatre anys, transcorreguts els quals des de la data de fabricació (injectada en relleu a l'interior) s'hauran de donar de baixa, encara que no estiguin fets servir i es trobin emmagatzemats

- Han de ser d'ús personal, podent-se acceptar en construcció l'ús per altres usuaris posteriors, previ el seu rentat sèptic i substitució íntegra dels atallatges interiors per altres, totalment nous

PROTECCIONS PER A L'APARELL OCULAR I LA CARA:

La protecció de l'aparell ocular s'efectuarà mitjançant la utilització d'ulleres, pantalles transparents o viseres.

Les ulleres protectores reuniran les característiques mínimes següents:

- Les armadures metàl·liques o de material plàstic seran lleugeres, indeformables a l'escalfor, incombustibles, còmodes i de disseny anatòmic sense perjudici de la seva resistència i eficàcia.

- Quan es treballi amb vapors, gasos o pols molt fina, hauran de ser completament tancades i ajustades a la cara, amb visor amb tractament antientelat; en els casos d'ambients agressius de pols grossa i líquids, seran com els anteriors, però portaran incorporats botons de ventilació indirecta o tamís antiestàtic; en els dames casos seran de muntura de tipus normal i amb proteccions laterals que podran ser perforades per a una millor ventilació.

- Quan no existeixi perill d'impactes per partícules dures, es podran fer servir ulleres de protecció tipus "panoràmiques" amb armadura de vinil flexible i amb el visor de policarbonat o acetat transparent.

- Hauran de ser de fàcil neteja i reduiran al mínim el camp visual.

- En ambients de pols fi, amb ambient xafogós o humit, el visor haurà de ser de reixeta metàl·lica (tipus picapedrer) per impedir l'entelament.

Els mitjans de protecció de la cara podran ser de diversos tipus:

- Pantalla abatible amb arnès propi

- Pantalla abatible subjectada al casc de protecció

- Pantalles amb protecció de cap, fixes o abatibles

- Pantalles sostingudes amb la mà

Les pantalles contra la projecció de cossos físics hauran de ser de material orgànic, transparent, lliures d'estries, ratlles o deformacions. Podran ser de xarxa metàl·lica prima o proveïdes d'un visor amb vidre inestellable.

Als treballs elèctrics realitzats en proximitats de zones de tensió, l'aparell de la pantalla haurà d'estar construït amb material absolutament aïllant i el visor lleugerament enfosquit, en previsió de ceguesa per encebada intempestiva de l'arc elèctric.

Les utilitzades en previsió d'escalfor, hauran de ser de "Kevlar" o de teixit aluminitzat reflectant (l'amiant i teixits asbèstics estan totalment prohibits), amb un visor corresponent, equipat amb vidre resistent a la temperatura que haurà de suportar.

Les pantalles per soldadures, bé siguin de mà, com d'altre tipus hauran de ser fabricades preferentment amb polièster reforçat amb fibra de vidre o en defecte amb fibra vulcanitzada.

Les que es facin servir per a soldadura elèctrica no hauran de tenir cap part metàl·lica a l'exterior, a fi d'evitar els contactes accidentals amb la pinça de soldar.

Vidres de protecció:

- Els lents per ulleres de protecció, tant els de vidre (mineral) com els de plàstic transparent (orgànic) hauran de ser òpticament neutres, lliures de bombolles, taques, ondulacions i altres defectes, i les incolores hauran de transmetre no menys del 89% de les radiacions incidents.

- En el sector de la construcció, per a la seva resistència impossibilitat de rallat i entelament, el tipus de visor més polivalent i eficaç, acostuma a ser el de reixeta metàl·lica d'acer, tipus sedàs, tradicional de les ulleres de picapedrer.

PROTECCIONS PER A L' APARELL AUDITIU:

Els elements de protecció auditiva, seran sempre d'ús individual.

PROTECCIONS PER A L'APARELL RESPIRATORI:

Els equips protectors de l'aparell respiratori compliran les següents característiques:

- Seran de tipus i utilització apropiat al risc.

- S'adaptaran completament al contorn facial de l'usuari, per evitar filtracions.

- Determinaran les mínimes molèsties a l'usuari.

- Les parts amb contacte amb la pell hauran de ser de goma especialment tractada o de neoprè per evitar la irritació de l'epidermis.

- En l'ús de mascaretes facials dotades de visors panoràmics, per als usuaris que necessitin l'ús d'ulleres amb vidres correctors, es disposarà al seu interior el dispositiu portavidres, subministrats a l'efecte pel fabricant de l'equip respiratori, i els oculars correctors específics per l'usuari.

PROTECCIONS DE LES EXTREMITATS SUPERIORS:

La protecció de mans, avantbraç, i braç es farà mitjançant guants, mànegues, mitjons i maniguets seleccionats per prevenir els riscos existents i per evitar la dificultat de moviments al treballador.

Aquests elements de protecció seran de goma o cautxú, clorur de polivinil, cuir adobat al crom, teixit termoaïllant, punt, lona, pell flor, serratge, malla metàl·lica, làtex rugós antitallada, etc., segons les característiques o riscos del treball a realitzar.

Per a les maniobres amb electricitat s'hauran de fer servir guants de cautxú, neoprè o matèries plàstiques que portin marcat en forma indeleble el voltatge màxim per al qual han estat fabricats.

Com a complement, si procedeix, es faran servir cremes protectores i guants tipus cirurgià.

PROTECCIONS DE LES EXTREMITATS INFERIORS:

En treballs en risc d'accidents mecànics als peus, serà obligatori l'ús de botes de seguretat amb reforços metàl·lics a la puntera, que estarà tractada i fosfatada per evitar la corrosió.

Davant el risc derivat de l'ús de líquids corrosius, o davant riscos químics, es farà ús de calçat de sola de cautxú, neoprè o poliuretà, cuir especialment tractat i s'haurà de substituir el cosit per la vulcanització a la unió del cos al bloc del pis.

La protecció davant l'aigua i la humitat, s'efectuarà amb botes altes de PVC, que hauran de tenir la puntera metàl·lica de protecció mecànica per a la realització de treballs en moviments de terres i realització d'estructures i enderroc.

En aquelles operacions que les espurnes resultin perilloses, en no tenir elements de ferro o acer, la tanca serà per poder desfer-se'n ràpid per tal d'obrir-la ràpidament davant l'eventual introducció de partícules incandescents.

La protecció de les extremitats inferiors es completarà, quan sigui necessari, amb l'ús de cobriment de peus i polaines de cuir adobat, cautxú o teixit ignífug.

Els turmells i llengüeta disposaran de coixinets de protecció, el calçat de seguretat serà de materials transpirables i disposaran de plantilles anticlaus.

PROTECCIONS DEL COS:

Els cinturons reuniran les següents característiques:

- Seran de cinta teixida en poliamida de primera qualitat o fibra sintètica d'alta tenacitat apropiada, sense reblons i amb costures cosides.

- Tindran una amplada entre 10 i 20 cm, una espessor no inferior a 4mm, i llargària el més reduïda possible.

- Es revisaran sempre abans del seu ús, i es llençaran quan tinguin talls, esquerdes o filaments que comprometin la seva resistència, calculada per al cos humà en caiguda lliure des d'una alçada de 5 m o quan la data de fabricació sigui superior als 4 anys.

- Aniran previstos d'anelles per on passaran la corda salvacaigudes, que no podran anar subjectes mitjançant reblons.

- La corda salvacaigudes serà de poliamida d'alta tenacitat, amb un diàmetre de 12 mm. La sirga d'amarrador també serà de poliamida, però de 16 mm de diàmetre.

PROTECCIÓ PER A TREBALL A LA INTEMPÈRIE:

Els equips protectors integral per al cos davant de les inclemències meteorològiques compliran les següents característiques:

- Que no obstaculitzin la llibertat de moviments.

- Que tinguin poder de retenció/evacuació del calor.

- Que la capacitat de transport de la suor sigui adequada.

- Facilitat d'aireació.

Les peces impermeables disposaran d'esclavines i registres de ventilació per a permetre l'evaporació de la suor.

ROBA I PECES DE SENYALITZACIÓ:

Els equips protectors destinats a la seguretat-senyalització de l'usuari compliran les següents característiques:

- Que no obstaculitzin la llibertat de moviments.

- Que tinguin poder de retenció/evacuació del calor.

- Que la capacitat de transport de la suor sigui adequada.

- Facilitat d'aireació.

- Que siguin visibles a temps pel destinatari.

2.- CONDICIONS DE SUBMINISTRAMENT I EMMAGATZEMATGE

ELECCIÓ:

Els EPI hauran de ser seleccionats amb el coneixement de les condicions i tasques relacionades amb l'usuari, tenint en compte les tasques implicades i les dades proporcionades pel fabricant.

Tant el comprador com l'usuari hauran de comprovar que l'EPI ha estat dissenyat i fabricat de la forma següent:

- La peça de protecció disposa d'un disseny i dimensions que per la seva estètica, no creí sensació de ridícul a l'usuari. Els materials i components de l'EPI no hauran d'afectar adversament al beneficiari de la seva utilització.

- Haurà d'oferir a l'usuari el major grau de comoditat possible que estigui en consonància amb la protecció adequada.

- Les parts de l'EPI que entrin en contacte amb l'usuari hauran d'estar lliures de rugositats, cantells agut i ressalts que puguin produir irritacions o ferides.

- El seu disseny haurà de facilitar la seva correcta col·locació sobre l'usuari i haurà de garantir que restarà en el seu lloc durant el temps d'emprament previsible, tenint en compte els factors ambientals, junt amb els moviments i postures que l'usuari pugui adoptar durant el treball. A aquest fi, hauran de proveir-se dels mitjans apropiats, tal com sistemes d'ajustament o gamma de talles adequades, perquè permetin que l'EPI s'adapti a la morfologia de l'usuari.

- L'EPI haurà de ser tant lleuger com sigui possible, sense perjudici de la resistència i l'eficàcia del seu disseny.

- Quan sigui possible, l'EPI tindrà una baixa resistència al vapor d'aigua.

- La designació de la talla de cada peça de treball comprendrà al menys 2 dimensions de control, en centímetres: 1) La altura i el contorn de pit o bust, ó 2) L'altura i la cintura.

Per a l'elecció dels EPI, l'emprador haurà de dur a terme les següents actuacions prèvies:

- Analitzar i avaluar els riscos existents que no puguin evitar-se o eliminar-se suficientment per altres mitjans. Per a l'inventari dels riscos se seguirà l'esquema de l'Annex II del RD 773/1997, de 30 de maig.

- Definir les característiques que hauran de reunir els EPI per a garantir la seva funció, tenint en compte la naturalesa i magnitud dels riscos que els hauran de protegir, així com els factors addicionals de risc que puguin constituir els propis EPI o la seva utilització. Per a l'avaluació d'EPI se seguiran les indicacions de l'Annex IV del RD 773/1997, de 30 de maig.

- Comparar les característiques dels EPI existents en el mercat amb les definides a l'apartat anterior.

Per a la normalització interna d'empresa dels EPI atenent a les conclusions de les actuacions prèvies d'avaluació de riscos, definició de característiques requerides i les existents en el mercat, l'emprador haurà de comprovar que compleixi amb les condicions i requisits establerts a l'Art. 5 del RD 773/1997, de 30 de maig, en funció de les modificacions significatives que l'evolució de la tècnica determini en els riscos, en les mesures tècniques i organitzatives, en els SPC i en les prestacions funcionals dels propis EPI.

PROTECCIONS DEL CAP:

Els mitjans de protecció del cap seran seleccionats en funció de les següents activitats:

- Obres de construcció, i especialment, activitats a sota o a prop de bastides i llocs de treball situats en altura, obres d'encofrat i desencofrat, muntatge i instal·lació de bastides i demolició.

- Treballs en ponts metàl·lics, edificis i estructures metàl·liques de gran altura, pals, torres, obres i muntatges metàl·lics, de caldereria i conduccions tubulars.

- Obres en foses, rases, pous i galeries.

- Moviments de terra i obres en roca.

- Treballs en explotacions de fons, en canteres, explotacions a cel obert i desplaçaments de runes.

- Utilització de pistoles fixaclaus.

- Treballs amb explosius.

- Activitats en ascensors, mecanismes elevadors, grues i mitjans de transport.

- Manteniment d'obres i instal·lacions industrials.

PROTECCIONS PER A L'APARELL OCULAR I LA CARA:

Protecció de l'aparell ocular:

- Els mitjans de protecció ocular seran seleccionats en funció de les activitats amb riscos de:

- Topades o impactes amb partícules o cossos sòlids.

- Acció de pols i fums.

- Projecció o esquitxada de líquids freds, calents, càustics o materials fosos.

- Substàncies perilloses per la seva intensitat o naturalesa.

- Radiacions perilloses per la seva intensitat o naturalesa.

- Enlluernament

Protecció de la cara:

- Els mitjans de protecció facial seran seleccionats en funció de les següents activitats:

- Treballs de soldadura, esmerilat, polit i/o tall.

- Treballs de perforació i burinat.

- Talla i tractament de pedres.

- Manipulació de pistoles fixaclaus d'impacte.

- Utilització de maquinària que generen encenalls curts.

- Recollida i fragmentació de vidre, ceràmica.

- Treball amb raig projector d'abrasius granulars.

- Manipulació o utilització de productes àcids i alcalins, desinfectants i detergents corrosius.

- Manipulació o utilització de dispositius amb raig líquid.

- Activitats en un entorn de calor radiant.

- Treballs que desprenen radiacions.

- Treballs elèctrics en tensió, en baixa tensió.

PROTECCIONS PER A L' APARELL AUDITIU:

Els mitjans de protecció auditiva seran seleccionats en funció de les següents activitats:

- Treballs amb utilització de dispositius d'aire comprimit.

- Treballs de percussió.

- Treballs d'arrancada i abrasió en recintes angostos o confinats.

PROTECCIONS PER A L'APARELL RESPIRATORI:

Els mitjans de protecció de l'aparell respiratori seran seleccionats en funció dels següents riscos:

- Pols, fums i boires.

- Vapors metàl·lics i orgànics.

- Gasos tòxics industrials.

- Monòxid de carboni.

- Baixa concentració d'oxigen respirable.

PROTECCIONS DE LES EXTREMITATS SUPERIORS:

Els mitjans de protecció de les extremitats superiors, mitjançant la utilització de guants, aquests seran seleccionats en funció de les següents activitats:

- Treballs de soldadura.

- Manipulació d'objectes amb arestes tallants.

- Manipulació o utilització de productes àcids i alcalins.

- Treballs amb risc elèctric.

PROTECCIONS DE LES EXTREMITATS INFERIORS:

Per a la protecció dels peus, en els casos que s'indiquin seguidament, es dotarà al treballador de calçat de seguretat, adaptat als riscos a prevenir en funció de l'activitat:

Calçat de protecció i de seguretat:

- Treballs d'obra grossa, enginyeria civil i construcció de carreteres

- Treballs en bastides

- Obres de demolició d'obra grossa

- Obres de construcció de formigó i d'elements prefabricats que incloguin encofrat i desencofrat

- Activitats en obres de construcció o àrees d'emmagatzematge

- Obres d'ensostrat

- Treballs d'estructura metàl·lica

- Treballs de muntatge i instal·lacions metàl·lics

- Treballs en canteres, explotacions a cel obert i desplaçament de runes

- Treballs de transformació de materials lítics

- Manipulació i tractament de vidre

- Revestiment de materials termoaïllants

- Prefabricats per a la construcció

Sabates de seguretat amb taló o sola correguda i sola antiperforant:

- Obres d'ensostrat

Calçat i cobriment de calçat de seguretat amb sola termoaïllant:

- Activitats sobre i amb masses ardents o fredes

Polaines, calçat i cobriment de calçat per poder desfer-se'n ràpid en cas de penetració de masses en fusió:

- Soldadors

PROTECCIONS DEL COS:

Els mitjans de protecció personal anticaigudes d'alçada, seran seleccionats en funció de les següents activitats:

- Treballs en bastides.

- Muntatge de peces prefabricades.

- Treballs en pals i torres.

- Treballs en cabines de grues situades en altura.

PROTECCIÓ DEL TRONC:

Els mitjans de protecció del tronc seran seleccionats en funció dels riscos derivats de les activitats:

Peces i equips de protecció:

- Manipulació o utilització de productes àcids i alcalins, desinfectants i detergents corrosius.

- Treballs amb masses ardents o permanència a prop d'aquestes i en ambient calent.

- Manipulació de vidre pla.

- Treballs de rajat de sorra.

- Treballs en cambres frigorífiques.

Roba de protecció antiinflamable:

- Treballs de soldadura en locals exigus.

Davantals antiperforants:

- Manipulació de ferramentes de talls manuals, quan la fulla hagi d'orientar-se cap el cos.

Davantals de cuiro i altres materials resistents a partícules i guspires incandescents:

- Treballs de soldadura.

- Treballs de forja.

- Treballs de fosa i emmotllament.

PROTECCIÓ PERSONAL CONTRA CONTACTES ELÈCTRICS:

Els mitjans de protecció personal a les immediacions de zones en tensió elèctrica, seran seleccionats en funció de les següents activitats:

- Treballs de muntatge elèctric

- Treballs de manteniment elèctric

- Treballs d'explotació i transport elèctric

SUBMINISTRAMENT I EMMAGATZEMATGE:

Es subministraran embalats en caixes, classificats per models o tipus homogenis, etiquetats amb les següents dades:

- Nom, marca comercial o altre mitjà d'identificació del fabricant o el seu representant autoritzat.

- Designació del tipus de producte, nom comercial o codi.

- Designació de la talla.

- Número de la norma EN específica.

- Etiqueta de compte: Instruccions de rentat o neteja segons Norma ISO 3759.

Es seguiran les recomanacions d'emmagatzematge i atenció, fixats pel fabricant.

Es reemplaçaran els elements, es netejaran, desinfectaran i es col·locaran en el lloc assignat, seguint les instruccions del fabricant.

S'emmagatzemaran en compartiments amplis i secs, amb temperatures compreses entre 15 i 25ºC.

Els estocs i les entregues estaran documentades i custodiades, amb justificant de recepció i rebut, per un responsable delegat per l'emprador.

La vida útil dels EPI és limitada, podent ser deguda tant al seu desgast prematur per l'ús, com a la seva caducitat, que vindrà fixada pel termini de validesa establert pel fabricant, a partir de la seva data de fabricació (generalment estampillada a l'EPI), amb independència que hagi estat o no utilitzat.

3.- UNITAT I CRITERI D'AMIDAMENT

Unitat mesurada segons les especificacions de la DT.

4.- NORMATIVA DE COMPLIMENT OBLIGATORI

Ley 31/1995, de 8 de noviembre, de prevención de riesgos laborales.

Real Decreto 773/1997, de 30 de mayo, sobre disposiciones mínimas de seguridad y salud relativas a la utilización por los trabajadores de equipos de protección individual.

Real Decreto 542/2020, de 26 de mayo, por el que se modifican y derogan diferentes disposiciones en materia de calidad y seguridad industrial.

Real Decreto 159/1995, de 3 de febrero, por el que se modifica el real decreto 1407/1992, de 20 de noviembre, por el que se regula las condiciones para la comercialización y libre circulación intracomunitaria de los equipos de protección individual.

Resolución de 29 de abril de 1999, de la Dirección General de Industria y Tecnología, por la que se actualiza el anexo IV de la Resolución de 18 de marzo de 1998, de la Dirección General de Tecnología y Seguridad Industrial.

Resolución de 28 de julio de 2000, de la Dirección General de Política Tecnológica, por la que se actualiza el anexo IV de la Resolución de 29 de abril de 1999, de la Dirección General de Industria y Tecnología.

B147 MATERIALS PER A PROTECCIONS DEL COS

0.- ELEMENTS QUE CONTEMPLA EL PLEC

B1474600,B147K602,B147L005,B147M007.

1.- DEFINICIÓ I CONDICIONS DELS ELEMENTS

Equip destinat a ser dut o subjectat pel treballador perquè el protegeixi d'un o diversos riscos que puguin amenaçar la seva seguretat o la seva salut, així com qualsevol complement o accessori destinat a tal fi.

S'han considerat els tipus següents:

- Proteccions del cap

- Proteccions per a l'aparell ocular i la cara

- Proteccions per a l'aparell auditiu

- Proteccions per a l'aparell respiratori

- Proteccions de les extremitats superiors

- Proteccions de les extremitats inferiors

- Proteccions del cos

- Protecció del tronc

- Protecció per treball a la intempèrie

- Roba i peces de senyalització

- Protecció personal contra contactes elèctrics

Resten expressament exclosos:

- La roba de treball corrent i els uniformes que no estiguin específicament destinats a protegir la salut o la integritat física del treballador

- Es equips dels serveis de socors i salvament

- Els EPI dels militars, dels policies i de les persones dels serveis de manteniment de l'ordre

- Els EPI dels mitjans de transport per carretera

- El material d'esport

- El material d'autodefensa o de dissuasió

- Els aparells portàtils per a la detecció i senyalització dels riscos i dels factors de molèstia

CARACTERÍSTIQUES GENERALS:

Es tracta d'uns equips que actuen a mode de coberta o pantalla portàtil, individualitzada per a cada usuari, destinats a reduir les conseqüències derivades del contacte de la zona del cos protegida, amb una energia fora de control, d'intensitat inferior a la previsible resistència física de l'EPI.

La seva eficàcia resta limitada a la seva capacitat de resistència a la força fora de control que incideixi amb la part del cos protegida per l'usuari, a la seva correcta utilització i manteniment, així com a la formació i voluntat del beneficiari per al seu emprament en les condicions previstes pel fabricant. La seva utilització haurà de quedar restringida a l'absència de garanties preventives adequades, per inexistència de MAUP, o en el seu defecte SPC d'eficàcia equivalent.

Els EPI hauran de proporcionar una protecció eficaç davant els riscos que motiven el seu ús, sense suposar por si mateixos o ocasionar riscos addicionals ni molèsties innecessàries.

PROTECCIONS DEL CAP:

Els cascos de seguretat podran ser amb ala completa al seu voltant, protegint en part les orelles i el coll, o bé amb visera damunt el front únicament, i en els dos casos hauran de complir els següents requisits:

Compren la defensa del crani, cara, coll i completarà el seu ús, la protecció específica d'ulls i oïdes.

- Estaran formats per l'envolvent exterior del casc pròpiament dit, i d'arnès o atallatge d'adaptació al cap, el qual constitueix la seva part en contacte i va proveït d'una barballera ajustable a la mida. Aquest atallatge, serà regulable a les diferents mides dels caps, la fixació al casc haurà de ser sòlida, deixant una llum lliure de 2 a 4 cm entre ell mateix i la paret interior del casc, a fi d'amortir els impactes. A l'interior del frontis de l'atallatge, s'haurà de disposar d'un dessuador de "cuirson" o material astringent similar. Les parts en contacte amb el cap hauran de ser reemplaçables fàcilment.

- Han de ser fabricats amb material resistent a l'impacte mecànic, sense perjudici de la lleugeresa, no sobrepassant en cap cas els 0,450 kg de pes

- Es protegirà al treballador davant les descàrregues elèctriques i les radiacions calorífiques i hauran de ser incombustibles o de combustió lenta; s'hauran de protegir de les radiacions calorífiques i descàrregues elèctriques fins als 17.000 voltis sense perforar-se

- S'hauran de substituir aquells cascos que hagin patit impactes violents, encara que no se'ls hi aprecií exteriorment cap deteriorament. Es considerarà un envelliment del material en el termini d'uns quatre anys, transcorreguts els quals des de la data de fabricació (injectada en relleu a l'interior) s'hauran de donar de baixa, encara que no estiguin fets servir i es trobin emmagatzemats

- Han de ser d'ús personal, podent-se acceptar en construcció l'ús per altres usuaris posteriors, previ el seu rentat sèptic i substitució íntegra dels atallatges interiors per altres, totalment nous

PROTECCIONS PER A L'APARELL OCULAR I LA CARA:

La protecció de l'aparell ocular s'efectuarà mitjançant la utilització d'ulleres, pantalles transparents o viseres.

Les ulleres protectores reuniran les característiques mínimes següents:

- Les armadures metàl·liques o de material plàstic seran lleugeres, indeformables a l'escalfor, incombustibles, còmodes i de disseny anatòmic sense perjudici de la seva resistència i eficàcia.

- Quan es treballi amb vapors, gasos o pols molt fina, hauran de ser completament tancades i ajustades a la cara, amb visor amb tractament antientelat; en els casos d'ambients agressius de pols grossa i líquids, seran com els anteriors, però portaran incorporats botons de ventilació indirecta o tamís antiestàtic; en els dames casos seran de muntura de tipus normal i amb proteccions laterals que podran ser perforades per a una millor ventilació.

- Quan no existeixi perill d'impactes per partícules dures, es podran fer servir ulleres de protecció tipus "panoràmiques" amb armadura de vinil flexible i amb el visor de policarbonat o acetat transparent.

- Hauran de ser de fàcil neteja i reduiran al mínim el camp visual.

- En ambients de pols fi, amb ambient xafogós o humit, el visor haurà de ser de reixeta metàl·lica (tipus picapedrer) per impedir l'entelament.

Els mitjans de protecció de la cara podran ser de diversos tipus:

- Pantalla abatible amb arnès propi

- Pantalla abatible subjectada al casc de protecció

- Pantalles amb protecció de cap, fixes o abatibles

- Pantalles sostingudes amb la mà

Les pantalles contra la projecció de cossos físics hauran de ser de material orgànic, transparent, lliures d'estries, ratlles o deformacions. Podran ser de xarxa metàl·lica prima o proveïdes d'un visor amb vidre inestellable.

Als treballs elèctrics realitzats en proximitats de zones de tensió, l'aparell de la pantalla haurà d'estar construït amb material absolutament aïllant i el visor lleugerament enfosquit, en previsió de ceguesa per encebada intempestiva de l'arc elèctric.

Les utilitzades en previsió d'escalfor, hauran de ser de "Kevlar" o de teixit aluminitzat reflectant (l'amiant i teixits asbèstics estan totalment prohibits), amb un visor corresponent, equipat amb vidre resistent a la temperatura que haurà de suportar.

Les pantalles per soldadures, bé siguin de mà, com d'altre tipus hauran de ser fabricades preferentment amb polièster reforçat amb fibra de vidre o en defecte amb fibra vulcanitzada.

Les que es facin servir per a soldadura elèctrica no hauran de tenir cap part metàl·lica a l'exterior, a fi d'evitar els contactes accidentals amb la pinça de soldar.

Vidres de protecció:

- Els lents per ulleres de protecció, tant els de vidre (mineral) com els de plàstic transparent (orgànic) hauran de ser òpticament neutres, lliures de bombolles, taques, ondulacions i altres defectes, i les incolores hauran de transmetre no menys del 89% de les radiacions incidents.

- En el sector de la construcció, per a la seva resistència impossibilitat de rallat i entelament, el tipus de visor més polivalent i eficaç, acostuma a ser el de reixeta metàl·lica d'acer, tipus sedàs, tradicional de les ulleres de picapedrer.

PROTECCIONS PER A L' APARELL AUDITIU:

Els elements de protecció auditiva, seran sempre d'ús individual.

PROTECCIONS PER A L'APARELL RESPIRATORI:

Els equips protectors de l'aparell respiratori compliran les següents característiques:

- Seran de tipus i utilització apropiat al risc.

- S'adaptaran completament al contorn facial de l'usuari, per evitar filtracions.

- Determinaran les mínimes molèsties a l'usuari.

- Les parts amb contacte amb la pell hauran de ser de goma especialment tractada o de neoprè per evitar la irritació de l'epidermis.

- En l'ús de mascaretes facials dotades de visors panoràmics, per als usuaris que necessitin l'ús d'ulleres amb vidres correctors, es disposarà al seu interior el dispositiu portavidres, subministrats a l'efecte pel fabricant de l'equip respiratori, i els oculars correctors específics per l'usuari.

PROTECCIONS DE LES EXTREMITATS SUPERIORS:

La protecció de mans, avantbraç, i braç es farà mitjançant guants, mànegues, mitjons i maniguets seleccionats per prevenir els riscos existents i per evitar la dificultat de moviments al treballador.

Aquests elements de protecció seran de goma o cautxú, clorur de polivinil, cuir adobat al crom, teixit termoaïllant, punt, lona, pell flor, serratge, malla metàl·lica, làtex rugós antitallada, etc., segons les característiques o riscos del treball a realitzar.

Per a les maniobres amb electricitat s'hauran de fer servir guants de cautxú, neoprè o matèries plàstiques que portin marcat en forma indeleble el voltatge màxim per al qual han estat fabricats.

Com a complement, si procedeix, es faran servir cremes protectores i guants tipus cirurgià.

PROTECCIONS DE LES EXTREMITATS INFERIORS:

En treballs en risc d'accidents mecànics als peus, serà obligatori l'ús de botes de seguretat amb reforços metàl·lics a la puntera, que estarà tractada i fosfatada per evitar la corrosió.

Davant el risc derivat de l'ús de líquids corrosius, o davant riscos químics, es farà ús de calçat de sola de cautxú, neoprè o poliuretà, cuir especialment tractat i s'haurà de substituir el cosit per la vulcanització a la unió del cos al bloc del pis.

La protecció davant l'aigua i la humitat, s'efectuarà amb botes altes de PVC, que hauran de tenir la puntera metàl·lica de protecció mecànica per a la realització de treballs en moviments de terres i realització d'estructures i enderroc.

En aquelles operacions que les espurnes resultin perilloses, en no tenir elements de ferro o acer, la tanca serà per poder desfer-se'n ràpid per tal d'obrir-la ràpidament davant l'eventual introducció de partícules incandescents.

La protecció de les extremitats inferiors es completarà, quan sigui necessari, amb l'ús de cobriment de peus i polaines de cuir adobat, cautxú o teixit ignífug.

Els turmells i llengüeta disposaran de coixinets de protecció, el calçat de seguretat serà de materials transpirables i disposaran de plantilles anticlaus.

PROTECCIONS DEL COS:

Els cinturons reuniran les següents característiques:

- Seran de cinta teixida en poliamida de primera qualitat o fibra sintètica d'alta tenacitat apropiada, sense reblons i amb costures cosides.

- Tindran una amplada entre 10 i 20 cm, una espessor no inferior a 4mm, i llargària el més reduïda possible.

- Es revisaran sempre abans del seu ús, i es llençaran quan tinguin talls, esquerdes o filaments que comprometin la seva resistència, calculada per al cos humà en caiguda lliure des d'una alçada de 5 m o quan la data de fabricació sigui superior als 4 anys.

- Aniran previstos d'anelles per on passaran la corda salvacaigudes, que no podran anar subjectes mitjançant reblons.

- La corda salvacaigudes serà de poliamida d'alta tenacitat, amb un diàmetre de 12 mm. La sirga d'amarrador també serà de poliamida, però de 16 mm de diàmetre.

PROTECCIÓ PER A TREBALL A LA INTEMPÈRIE:

Els equips protectors integral per al cos davant de les inclemències meteorològiques compliran les següents característiques:

- Que no obstaculitzin la llibertat de moviments.

- Que tinguin poder de retenció/evacuació del calor.

- Que la capacitat de transport de la suor sigui adequada.

- Facilitat d'aireació.

Les peces impermeables disposaran d'esclavines i registres de ventilació per a permetre l'evaporació de la suor.

ROBA I PECES DE SENYALITZACIÓ:

Els equips protectors destinats a la seguretat-senyalització de l'usuari compliran les següents característiques:

- Que no obstaculitzin la llibertat de moviments.

- Que tinguin poder de retenció/evacuació del calor.

- Que la capacitat de transport de la suor sigui adequada.

- Facilitat d'aireació.

- Que siguin visibles a temps pel destinatari.

2.- CONDICIONS DE SUBMINISTRAMENT I EMMAGATZEMATGE

ELECCIÓ:

Els EPI hauran de ser seleccionats amb el coneixement de les condicions i tasques relacionades amb l'usuari, tenint en compte les tasques implicades i les dades proporcionades pel fabricant.

Tant el comprador com l'usuari hauran de comprovar que l'EPI ha estat dissenyat i fabricat de la forma següent:

- La peça de protecció disposa d'un disseny i dimensions que per la seva estètica, no creí sensació de ridícul a l'usuari. Els materials i components de l'EPI no hauran d'afectar adversament al beneficiari de la seva utilització.

- Haurà d'oferir a l'usuari el major grau de comoditat possible que estigui en consonància amb la protecció adequada.

- Les parts de l'EPI que entrin en contacte amb l'usuari hauran d'estar lliures de rugositats, cantells agut i ressalts que puguin produir irritacions o ferides.

- El seu disseny haurà de facilitar la seva correcta col·locació sobre l'usuari i haurà de garantir que restarà en el seu lloc durant el temps d'emprament previsible, tenint en compte els factors ambientals, junt amb els moviments i postures que l'usuari pugui adoptar durant el treball. A aquest fi, hauran de proveir-se dels mitjans apropiats, tal com sistemes d'ajustament o gamma de talles adequades, perquè permetin que l'EPI s'adapti a la morfologia de l'usuari.

- L'EPI haurà de ser tant lleuger com sigui possible, sense perjudici de la resistència i l'eficàcia del seu disseny.

- Quan sigui possible, l'EPI tindrà una baixa resistència al vapor d'aigua.

- La designació de la talla de cada peça de treball comprendrà al menys 2 dimensions de control, en centímetres: 1) La altura i el contorn de pit o bust, ó 2) L'altura i la cintura.

Per a l'elecció dels EPI, l'emprador haurà de dur a terme les següents actuacions prèvies:

- Analitzar i avaluar els riscos existents que no puguin evitar-se o eliminar-se suficientment per altres mitjans. Per a l'inventari dels riscos se seguirà l'esquema de l'Annex II del RD 773/1997, de 30 de maig.

- Definir les característiques que hauran de reunir els EPI per a garantir la seva funció, tenint en compte la naturalesa i magnitud dels riscos que els hauran de protegir, així com els factors addicionals de risc que puguin constituir els propis EPI o la seva utilització. Per a l'avaluació d'EPI se seguiran les indicacions de l'Annex IV del RD 773/1997, de 30 de maig.

- Comparar les característiques dels EPI existents en el mercat amb les definides a l'apartat anterior.

Per a la normalització interna d'empresa dels EPI atenent a les conclusions de les actuacions prèvies d'avaluació de riscos, definició de característiques requerides i les existents en el mercat, l'emprador haurà de comprovar que compleixi amb les condicions i requisits establerts a l'Art. 5 del RD 773/1997, de 30 de maig, en funció de les modificacions significatives que l'evolució de la tècnica determini en els riscos, en les mesures tècniques i organitzatives, en els SPC i en les prestacions funcionals dels propis EPI.

PROTECCIONS DEL CAP:

Els mitjans de protecció del cap seran seleccionats en funció de les següents activitats:

- Obres de construcció, i especialment, activitats a sota o a prop de bastides i llocs de treball situats en altura, obres d'encofrat i desencofrat, muntatge i instal·lació de bastides i demolició.

- Treballs en ponts metàl·lics, edificis i estructures metàl·liques de gran altura, pals, torres, obres i muntatges metàl·lics, de caldereria i conduccions tubulars.

- Obres en foses, rases, pous i galeries.

- Moviments de terra i obres en roca.

- Treballs en explotacions de fons, en canteres, explotacions a cel obert i desplaçaments de runes.

- Utilització de pistoles fixaclaus.

- Treballs amb explosius.

- Activitats en ascensors, mecanismes elevadors, grues i mitjans de transport.

- Manteniment d'obres i instal·lacions industrials.

PROTECCIONS PER A L'APARELL OCULAR I LA CARA:

Protecció de l'aparell ocular:

- Els mitjans de protecció ocular seran seleccionats en funció de les activitats amb riscos de:

- Topades o impactes amb partícules o cossos sòlids.

- Acció de pols i fums.

- Projecció o esquitxada de líquids freds, calents, càustics o materials fosos.

- Substàncies perilloses per la seva intensitat o naturalesa.

- Radiacions perilloses per la seva intensitat o naturalesa.

- Enlluernament

Protecció de la cara:

- Els mitjans de protecció facial seran seleccionats en funció de les següents activitats:

- Treballs de soldadura, esmerilat, polit i/o tall.

- Treballs de perforació i burinat.

- Talla i tractament de pedres.

- Manipulació de pistoles fixaclaus d'impacte.

- Utilització de maquinària que generen encenalls curts.

- Recollida i fragmentació de vidre, ceràmica.

- Treball amb raig projector d'abrasius granulars.

- Manipulació o utilització de productes àcids i alcalins, desinfectants i detergents corrosius.

- Manipulació o utilització de dispositius amb raig líquid.

- Activitats en un entorn de calor radiant.

- Treballs que desprenen radiacions.

- Treballs elèctrics en tensió, en baixa tensió.

PROTECCIONS PER A L' APARELL AUDITIU:

Els mitjans de protecció auditiva seran seleccionats en funció de les següents activitats:

- Treballs amb utilització de dispositius d'aire comprimit.

- Treballs de percussió.

- Treballs d'arrancada i abrasió en recintes angostos o confinats.

PROTECCIONS PER A L'APARELL RESPIRATORI:

Els mitjans de protecció de l'aparell respiratori seran seleccionats en funció dels següents riscos:

- Pols, fums i boires.

- Vapors metàl·lics i orgànics.

- Gasos tòxics industrials.

- Monòxid de carboni.

- Baixa concentració d'oxigen respirable.

PROTECCIONS DE LES EXTREMITATS SUPERIORS:

Els mitjans de protecció de les extremitats superiors, mitjançant la utilització de guants, aquests seran seleccionats en funció de les següents activitats:

- Treballs de soldadura.

- Manipulació d'objectes amb arestes tallants.

- Manipulació o utilització de productes àcids i alcalins.

- Treballs amb risc elèctric.

PROTECCIONS DE LES EXTREMITATS INFERIORS:

Per a la protecció dels peus, en els casos que s'indiquin seguidament, es dotarà al treballador de calçat de seguretat, adaptat als riscos a prevenir en funció de l'activitat:

Calçat de protecció i de seguretat:

- Treballs d'obra grossa, enginyeria civil i construcció de carreteres

- Treballs en bastides

- Obres de demolició d'obra grossa

- Obres de construcció de formigó i d'elements prefabricats que incloguin encofrat i desencofrat

- Activitats en obres de construcció o àrees d'emmagatzematge

- Obres d'ensostrat

- Treballs d'estructura metàl·lica

- Treballs de muntatge i instal·lacions metàl·lics

- Treballs en canteres, explotacions a cel obert i desplaçament de runes

- Treballs de transformació de materials lítics

- Manipulació i tractament de vidre

- Revestiment de materials termoaïllants

- Prefabricats per a la construcció

Sabates de seguretat amb taló o sola correguda i sola antiperforant:

- Obres d'ensostrat

Calçat i cobriment de calçat de seguretat amb sola termoaïllant:

- Activitats sobre i amb masses ardents o fredes

Polaines, calçat i cobriment de calçat per poder desfer-se'n ràpid en cas de penetració de masses en fusió:

- Soldadors

PROTECCIONS DEL COS:

Els mitjans de protecció personal anticaigudes d'alçada, seran seleccionats en funció de les següents activitats:

- Treballs en bastides.

- Muntatge de peces prefabricades.

- Treballs en pals i torres.

- Treballs en cabines de grues situades en altura.

PROTECCIÓ DEL TRONC:

Els mitjans de protecció del tronc seran seleccionats en funció dels riscos derivats de les activitats:

Peces i equips de protecció:

- Manipulació o utilització de productes àcids i alcalins, desinfectants i detergents corrosius.

- Treballs amb masses ardents o permanència a prop d'aquestes i en ambient calent.

- Manipulació de vidre pla.

- Treballs de rajat de sorra.

- Treballs en cambres frigorífiques.

Roba de protecció antiinflamable:

- Treballs de soldadura en locals exigus.

Davantals antiperforants:

- Manipulació de ferramentes de talls manuals, quan la fulla hagi d'orientar-se cap el cos.

Davantals de cuiro i altres materials resistents a partícules i guspires incandescents:

- Treballs de soldadura.

- Treballs de forja.

- Treballs de fosa i emmotllament.

PROTECCIÓ PERSONAL CONTRA CONTACTES ELÈCTRICS:

Els mitjans de protecció personal a les immediacions de zones en tensió elèctrica, seran seleccionats en funció de les següents activitats:

- Treballs de muntatge elèctric

- Treballs de manteniment elèctric

- Treballs d'explotació i transport elèctric

SUBMINISTRAMENT I EMMAGATZEMATGE:

Es subministraran embalats en caixes, classificats per models o tipus homogenis, etiquetats amb les següents dades:

- Nom, marca comercial o altre mitjà d'identificació del fabricant o el seu representant autoritzat.

- Designació del tipus de producte, nom comercial o codi.

- Designació de la talla.

- Número de la norma EN específica.

- Etiqueta de compte: Instruccions de rentat o neteja segons Norma ISO 3759.

Es seguiran les recomanacions d'emmagatzematge i atenció, fixats pel fabricant.

Es reemplaçaran els elements, es netejaran, desinfectaran i es col·locaran en el lloc assignat, seguint les instruccions del fabricant.

S'emmagatzemaran en compartiments amplis i secs, amb temperatures compreses entre 15 i 25ºC.

Els estocs i les entregues estaran documentades i custodiades, amb justificant de recepció i rebut, per un responsable delegat per l'emprador.

La vida útil dels EPI és limitada, podent ser deguda tant al seu desgast prematur per l'ús, com a la seva caducitat, que vindrà fixada pel termini de validesa establert pel fabricant, a partir de la seva data de fabricació (generalment estampillada a l'EPI), amb independència que hagi estat o no utilitzat.

3.- UNITAT I CRITERI D'AMIDAMENT

Unitat mesurada segons les especificacions de la DT.

4.- NORMATIVA DE COMPLIMENT OBLIGATORI

Ley 31/1995, de 8 de noviembre, de prevención de riesgos laborales.

Real Decreto 773/1997, de 30 de mayo, sobre disposiciones mínimas de seguridad y salud relativas a la utilización por los trabajadores de equipos de protección individual.

Real Decreto 542/2020, de 26 de mayo, por el que se modifican y derogan diferentes disposiciones en materia de calidad y seguridad industrial.

Real Decreto 159/1995, de 3 de febrero, por el que se modifica el real decreto 1407/1992, de 20 de noviembre, por el que se regula las condiciones para la comercialización y libre circulación intracomunitaria de los equipos de protección individual.

Resolución de 29 de abril de 1999, de la Dirección General de Industria y Tecnología, por la que se actualiza el anexo IV de la Resolución de 18 de marzo de 1998, de la Dirección General de Tecnología y Seguridad Industrial.

Resolución de 28 de julio de 2000, de la Dirección General de Política Tecnológica, por la que se actualiza el anexo IV de la Resolución de 29 de abril de 1999, de la Dirección General de Industria y Tecnología.

B148 ROBA DE TREBALL

0.- ELEMENTS QUE CONTEMPLA EL PLEC

B1485800.

1.- DEFINICIÓ I CONDICIONS DELS ELEMENTS

Equip destinat a ser dut o subjectat pel treballador perquè el protegeixi d'un o diversos riscos que puguin amenaçar la seva seguretat o la seva salut, així com qualsevol complement o accessori destinat a tal fi.

S'han considerat els tipus següents:

- Proteccions del cap

- Proteccions per a l'aparell ocular i la cara

- Proteccions per a l'aparell auditiu

- Proteccions per a l'aparell respiratori

- Proteccions de les extremitats superiors

- Proteccions de les extremitats inferiors

- Proteccions del cos

- Protecció del tronc

- Protecció per treball a la intempèrie

- Roba i peces de senyalització

- Protecció personal contra contactes elèctrics

Resten expressament exclosos:

- La roba de treball corrent i els uniformes que no estiguin específicament destinats a protegir la salut o la integritat física del treballador

- Es equips dels serveis de socors i salvament

- Els EPI dels militars, dels policies i de les persones dels serveis de manteniment de l'ordre

- Els EPI dels mitjans de transport per carretera

- El material d'esport

- El material d'autodefensa o de dissuasió

- Els aparells portàtils per a la detecció i senyalització dels riscos i dels factors de molèstia

CARACTERÍSTIQUES GENERALS:

Es tracta d'uns equips que actuen a mode de coberta o pantalla portàtil, individualitzada per a cada usuari, destinats a reduir les conseqüències derivades del contacte de la zona del cos protegida, amb una energia fora de control, d'intensitat inferior a la previsible resistència física de l'EPI.

La seva eficàcia resta limitada a la seva capacitat de resistència a la força fora de control que incideixi amb la part del cos protegida per l'usuari, a la seva correcta utilització i manteniment, així com a la formació i voluntat del beneficiari per al seu emprament en les condicions previstes pel fabricant. La seva utilització haurà de quedar restringida a l'absència de garanties preventives adequades, per inexistència de MAUP, o en el seu defecte SPC d'eficàcia equivalent.

Els EPI hauran de proporcionar una protecció eficaç davant els riscos que motiven el seu ús, sense suposar por si mateixos o ocasionar riscos addicionals ni molèsties innecessàries.

PROTECCIONS DEL CAP:

Els cascos de seguretat podran ser amb ala completa al seu voltant, protegint en part les orelles i el coll, o bé amb visera damunt el front únicament, i en els dos casos hauran de complir els següents requisits:

Compren la defensa del crani, cara, coll i completarà el seu ús, la protecció específica d'ulls i oïdes.

- Estaran formats per l'envolvent exterior del casc pròpiament dit, i d'arnès o atallatge d'adaptació al cap, el qual constitueix la seva part en contacte i va proveït d'una barballera ajustable a la mida. Aquest atallatge, serà regulable a les diferents mides dels caps, la fixació al casc haurà de ser sòlida, deixant una llum lliure de 2 a 4 cm entre ell mateix i la paret interior del casc, a fi d'amortir els impactes. A l'interior del frontis de l'atallatge, s'haurà de disposar d'un dessuador de "cuirson" o material astringent similar. Les parts en contacte amb el cap hauran de ser reemplaçables fàcilment.

- Han de ser fabricats amb material resistent a l'impacte mecànic, sense perjudici de la lleugeresa, no sobrepassant en cap cas els 0,450 kg de pes

- Es protegirà al treballador davant les descàrregues elèctriques i les radiacions calorífiques i hauran de ser incombustibles o de combustió lenta; s'hauran de protegir de les radiacions calorífiques i descàrregues elèctriques fins als 17.000 voltis sense perforar-se

- S'hauran de substituir aquells cascos que hagin patit impactes violents, encara que no se'ls hi aprecií exteriorment cap deteriorament. Es considerarà un envelliment del material en el termini d'uns quatre anys, transcorreguts els quals des de la data de fabricació (injectada en relleu a l'interior) s'hauran de donar de baixa, encara que no estiguin fets servir i es trobin emmagatzemats

- Han de ser d'ús personal, podent-se acceptar en construcció l'ús per altres usuaris posteriors, previ el seu rentat sèptic i substitució íntegra dels atallatges interiors per altres, totalment nous

PROTECCIONS PER A L'APARELL OCULAR I LA CARA:

La protecció de l'aparell ocular s'efectuarà mitjançant la utilització d'ulleres, pantalles transparents o viseres.

Les ulleres protectores reuniran les característiques mínimes següents:

- Les armadures metàl·liques o de material plàstic seran lleugeres, indeformables a l'escalfor, incombustibles, còmodes i de disseny anatòmic sense perjudici de la seva resistència i eficàcia.

- Quan es treballi amb vapors, gasos o pols molt fina, hauran de ser completament tancades i ajustades a la cara, amb visor amb tractament antientelat; en els casos d'ambients agressius de pols grossa i líquids, seran com els anteriors, però portaran incorporats botons de ventilació indirecta o tamís antiestàtic; en els dames casos seran de muntura de tipus normal i amb proteccions laterals que podran ser perforades per a una millor ventilació.

- Quan no existeixi perill d'impactes per partícules dures, es podran fer servir ulleres de protecció tipus "panoràmiques" amb armadura de vinil flexible i amb el visor de policarbonat o acetat transparent.

- Hauran de ser de fàcil neteja i reduiran al mínim el camp visual.

- En ambients de pols fi, amb ambient xafogós o humit, el visor haurà de ser de reixeta metàl·lica (tipus picapedrer) per impedir l'entelament.

Els mitjans de protecció de la cara podran ser de diversos tipus:

- Pantalla abatible amb arnès propi

- Pantalla abatible subjectada al casc de protecció

- Pantalles amb protecció de cap, fixes o abatibles

- Pantalles sostingudes amb la mà

Les pantalles contra la projecció de cossos físics hauran de ser de material orgànic, transparent, lliures d'estries, ratlles o deformacions. Podran ser de xarxa metàl·lica prima o proveïdes d'un visor amb vidre inestellable.

Als treballs elèctrics realitzats en proximitats de zones de tensió, l'aparell de la pantalla haurà d'estar construït amb material absolutament aïllant i el visor lleugerament enfosquit, en previsió de ceguesa per encebada intempestiva de l'arc elèctric.

Les utilitzades en previsió d'escalfor, hauran de ser de "Kevlar" o de teixit aluminitzat reflectant (l'amiant i teixits asbèstics estan totalment prohibits), amb un visor corresponent, equipat amb vidre resistent a la temperatura que haurà de suportar.

Les pantalles per soldadures, bé siguin de mà, com d'altre tipus hauran de ser fabricades preferentment amb polièster reforçat amb fibra de vidre o en defecte amb fibra vulcanitzada.

Les que es facin servir per a soldadura elèctrica no hauran de tenir cap part metàl·lica a l'exterior, a fi d'evitar els contactes accidentals amb la pinça de soldar.

Vidres de protecció:

- Els lents per ulleres de protecció, tant els de vidre (mineral) com els de plàstic transparent (orgànic) hauran de ser òpticament neutres, lliures de bombolles, taques, ondulacions i altres defectes, i les incolores hauran de transmetre no menys del 89% de les radiacions incidents.

- En el sector de la construcció, per a la seva resistència impossibilitat de rallat i entelament, el tipus de visor més polivalent i eficaç, acostuma a ser el de reixeta metàl·lica d'acer, tipus sedàs, tradicional de les ulleres de picapedrer.

PROTECCIONS PER A L' APARELL AUDITIU:

Els elements de protecció auditiva, seran sempre d'ús individual.

PROTECCIONS PER A L'APARELL RESPIRATORI:

Els equips protectors de l'aparell respiratori compliran les següents característiques:

- Seran de tipus i utilització apropiat al risc.

- S'adaptaran completament al contorn facial de l'usuari, per evitar filtracions.

- Determinaran les mínimes molèsties a l'usuari.

- Les parts amb contacte amb la pell hauran de ser de goma especialment tractada o de neoprè per evitar la irritació de l'epidermis.

- En l'ús de mascaretes facials dotades de visors panoràmics, per als usuaris que necessitin l'ús d'ulleres amb vidres correctors, es disposarà al seu interior el dispositiu portavidres, subministrats a l'efecte pel fabricant de l'equip respiratori, i els oculars correctors específics per l'usuari.

PROTECCIONS DE LES EXTREMITATS SUPERIORS:

La protecció de mans, avantbraç, i braç es farà mitjançant guants, mànegues, mitjons i maniguets seleccionats per prevenir els riscos existents i per evitar la dificultat de moviments al treballador.

Aquests elements de protecció seran de goma o cautxú, clorur de polivinil, cuir adobat al crom, teixit termoaïllant, punt, lona, pell flor, serratge, malla metàl·lica, làtex rugós antitallada, etc., segons les característiques o riscos del treball a realitzar.

Per a les maniobres amb electricitat s'hauran de fer servir guants de cautxú, neoprè o matèries plàstiques que portin marcat en forma indeleble el voltatge màxim per al qual han estat fabricats.

Com a complement, si procedeix, es faran servir cremes protectores i guants tipus cirurgià.

PROTECCIONS DE LES EXTREMITATS INFERIORS:

En treballs en risc d'accidents mecànics als peus, serà obligatori l'ús de botes de seguretat amb reforços metàl·lics a la puntera, que estarà tractada i fosfatada per evitar la corrosió.

Davant el risc derivat de l'ús de líquids corrosius, o davant riscos químics, es farà ús de calçat de sola de cautxú, neoprè o poliuretà, cuir especialment tractat i s'haurà de substituir el cosit per la vulcanització a la unió del cos al bloc del pis.

La protecció davant l'aigua i la humitat, s'efectuarà amb botes altes de PVC, que hauran de tenir la puntera metàl·lica de protecció mecànica per a la realització de treballs en moviments de terres i realització d'estructures i enderroc.

En aquelles operacions que les espurnes resultin perilloses, en no tenir elements de ferro o acer, la tanca serà per poder desfer-se'n ràpid per tal d'obrir-la ràpidament davant l'eventual introducció de partícules incandescents.

La protecció de les extremitats inferiors es completarà, quan sigui necessari, amb l'ús de cobriment de peus i polaines de cuir adobat, cautxú o teixit ignífug.

Els turmells i llengüeta disposaran de coixinets de protecció, el calçat de seguretat serà de materials transpirables i disposaran de plantilles anticlaus.

PROTECCIONS DEL COS:

Els cinturons reuniran les següents característiques:

- Seran de cinta teixida en poliamida de primera qualitat o fibra sintètica d'alta tenacitat apropiada, sense reblons i amb costures cosides.

- Tindran una amplada entre 10 i 20 cm, una espessor no inferior a 4mm, i llargària el més reduïda possible.

- Es revisaran sempre abans del seu ús, i es llençaran quan tinguin talls, esquerdes o filaments que comprometin la seva resistència, calculada per al cos humà en caiguda lliure des d'una alçada de 5 m o quan la data de fabricació sigui superior als 4 anys.

- Aniran previstos d'anelles per on passaran la corda salvacaigudes, que no podran anar subjectes mitjançant reblons.

- La corda salvacaigudes serà de poliamida d'alta tenacitat, amb un diàmetre de 12 mm. La sirga d'amarrador també serà de poliamida, però de 16 mm de diàmetre.

PROTECCIÓ PER A TREBALL A LA INTEMPÈRIE:

Els equips protectors integral per al cos davant de les inclemències meteorològiques compliran les següents característiques:

- Que no obstaculitzin la llibertat de moviments.

- Que tinguin poder de retenció/evacuació del calor.

- Que la capacitat de transport de la suor sigui adequada.

- Facilitat d'aireació.

Les peces impermeables disposaran d'esclavines i registres de ventilació per a permetre l'evaporació de la suor.

ROBA I PECES DE SENYALITZACIÓ:

Els equips protectors destinats a la seguretat-senyalització de l'usuari compliran les següents característiques:

- Que no obstaculitzin la llibertat de moviments.

- Que tinguin poder de retenció/evacuació del calor.

- Que la capacitat de transport de la suor sigui adequada.

- Facilitat d'aireació.

- Que siguin visibles a temps pel destinatari.

2.- CONDICIONS DE SUBMINISTRAMENT I EMMAGATZEMATGE

ELECCIÓ:

Els EPI hauran de ser seleccionats amb el coneixement de les condicions i tasques relacionades amb l'usuari, tenint en compte les tasques implicades i les dades proporcionades pel fabricant.

Tant el comprador com l'usuari hauran de comprovar que l'EPI ha estat dissenyat i fabricat de la forma següent:

- La peça de protecció disposa d'un disseny i dimensions que per la seva estètica, no creí sensació de ridícul a l'usuari. Els materials i components de l'EPI no hauran d'afectar adversament al beneficiari de la seva utilització.

- Haurà d'oferir a l'usuari el major grau de comoditat possible que estigui en consonància amb la protecció adequada.

- Les parts de l'EPI que entrin en contacte amb l'usuari hauran d'estar lliures de rugositats, cantells agut i ressalts que puguin produir irritacions o ferides.

- El seu disseny haurà de facilitar la seva correcta col·locació sobre l'usuari i haurà de garantir que restarà en el seu lloc durant el temps d'emprament previsible, tenint en compte els factors ambientals, junt amb els moviments i postures que l'usuari pugui adoptar durant el treball. A aquest fi, hauran de proveir-se dels mitjans apropiats, tal com sistemes d'ajustament o gamma de talles adequades, perquè permetin que l'EPI s'adapti a la morfologia de l'usuari.

- L'EPI haurà de ser tant lleuger com sigui possible, sense perjudici de la resistència i l'eficàcia del seu disseny.

- Quan sigui possible, l'EPI tindrà una baixa resistència al vapor d'aigua.

- La designació de la talla de cada peça de treball comprendrà al menys 2 dimensions de control, en centímetres: 1) La altura i el contorn de pit o bust, ó 2) L'altura i la cintura.

Per a l'elecció dels EPI, l'emprador haurà de dur a terme les següents actuacions prèvies:

- Analitzar i avaluar els riscos existents que no puguin evitar-se o eliminar-se suficientment per altres mitjans. Per a l'inventari dels riscos se seguirà l'esquema de l'Annex II del RD 773/1997, de 30 de maig.

- Definir les característiques que hauran de reunir els EPI per a garantir la seva funció, tenint en compte la naturalesa i magnitud dels riscos que els hauran de protegir, així com els factors addicionals de risc que puguin constituir els propis EPI o la seva utilització. Per a l'avaluació d'EPI se seguiran les indicacions de l'Annex IV del RD 773/1997, de 30 de maig.

- Comparar les característiques dels EPI existents en el mercat amb les definides a l'apartat anterior.

Per a la normalització interna d'empresa dels EPI atenent a les conclusions de les actuacions prèvies d'avaluació de riscos, definició de característiques requerides i les existents en el mercat, l'emprador haurà de comprovar que compleixi amb les condicions i requisits establerts a l'Art. 5 del RD 773/1997, de 30 de maig, en funció de les modificacions significatives que l'evolució de la tècnica determini en els riscos, en les mesures tècniques i organitzatives, en els SPC i en les prestacions funcionals dels propis EPI.

PROTECCIONS DEL CAP:

Els mitjans de protecció del cap seran seleccionats en funció de les següents activitats:

- Obres de construcció, i especialment, activitats a sota o a prop de bastides i llocs de treball situats en altura, obres d'encofrat i desencofrat, muntatge i instal·lació de bastides i demolició.

- Treballs en ponts metàl·lics, edificis i estructures metàl·liques de gran altura, pals, torres, obres i muntatges metàl·lics, de caldereria i conduccions tubulars.

- Obres en foses, rases, pous i galeries.

- Moviments de terra i obres en roca.

- Treballs en explotacions de fons, en canteres, explotacions a cel obert i desplaçaments de runes.

- Utilització de pistoles fixaclaus.

- Treballs amb explosius.

- Activitats en ascensors, mecanismes elevadors, grues i mitjans de transport.

- Manteniment d'obres i instal·lacions industrials.

PROTECCIONS PER A L'APARELL OCULAR I LA CARA:

Protecció de l'aparell ocular:

- Els mitjans de protecció ocular seran seleccionats en funció de les activitats amb riscos de:

- Topades o impactes amb partícules o cossos sòlids.

- Acció de pols i fums.

- Projecció o esquitxada de líquids freds, calents, càustics o materials fosos.

- Substàncies perilloses per la seva intensitat o naturalesa.

- Radiacions perilloses per la seva intensitat o naturalesa.

- Enlluernament

Protecció de la cara:

- Els mitjans de protecció facial seran seleccionats en funció de les següents activitats:

- Treballs de soldadura, esmerilat, polit i/o tall.

- Treballs de perforació i burinat.

- Talla i tractament de pedres.

- Manipulació de pistoles fixaclaus d'impacte.

- Utilització de maquinària que generen encenalls curts.

- Recollida i fragmentació de vidre, ceràmica.

- Treball amb raig projector d'abrasius granulars.

- Manipulació o utilització de productes àcids i alcalins, desinfectants i detergents corrosius.

- Manipulació o utilització de dispositius amb raig líquid.

- Activitats en un entorn de calor radiant.

- Treballs que desprenen radiacions.

- Treballs elèctrics en tensió, en baixa tensió.

PROTECCIONS PER A L' APARELL AUDITIU:

Els mitjans de protecció auditiva seran seleccionats en funció de les següents activitats:

- Treballs amb utilització de dispositius d'aire comprimit.

- Treballs de percussió.

- Treballs d'arrancada i abrasió en recintes angostos o confinats.

PROTECCIONS PER A L'APARELL RESPIRATORI:

Els mitjans de protecció de l'aparell respiratori seran seleccionats en funció dels següents riscos:

- Pols, fums i boires.

- Vapors metàl·lics i orgànics.

- Gasos tòxics industrials.

- Monòxid de carboni.

- Baixa concentració d'oxigen respirable.

PROTECCIONS DE LES EXTREMITATS SUPERIORS:

Els mitjans de protecció de les extremitats superiors, mitjançant la utilització de guants, aquests seran seleccionats en funció de les següents activitats:

- Treballs de soldadura.

- Manipulació d'objectes amb arestes tallants.

- Manipulació o utilització de productes àcids i alcalins.

- Treballs amb risc elèctric.

PROTECCIONS DE LES EXTREMITATS INFERIORS:

Per a la protecció dels peus, en els casos que s'indiquin seguidament, es dotarà al treballador de calçat de seguretat, adaptat als riscos a prevenir en funció de l'activitat:

Calçat de protecció i de seguretat:

- Treballs d'obra grossa, enginyeria civil i construcció de carreteres

- Treballs en bastides

- Obres de demolició d'obra grossa

- Obres de construcció de formigó i d'elements prefabricats que incloguin encofrat i desencofrat

- Activitats en obres de construcció o àrees d'emmagatzematge

- Obres d'ensostrat

- Treballs d'estructura metàl·lica

- Treballs de muntatge i instal·lacions metàl·lics

- Treballs en canteres, explotacions a cel obert i desplaçament de runes

- Treballs de transformació de materials lítics

- Manipulació i tractament de vidre

- Revestiment de materials termoaïllants

- Prefabricats per a la construcció

Sabates de seguretat amb taló o sola correguda i sola antiperforant:

- Obres d'ensostrat

Calçat i cobriment de calçat de seguretat amb sola termoaïllant:

- Activitats sobre i amb masses ardents o fredes

Polaines, calçat i cobriment de calçat per poder desfer-se'n ràpid en cas de penetració de masses en fusió:

- Soldadors

PROTECCIONS DEL COS:

Els mitjans de protecció personal anticaigudes d'alçada, seran seleccionats en funció de les següents activitats:

- Treballs en bastides.

- Muntatge de peces prefabricades.

- Treballs en pals i torres.

- Treballs en cabines de grues situades en altura.

PROTECCIÓ DEL TRONC:

Els mitjans de protecció del tronc seran seleccionats en funció dels riscos derivats de les activitats:

Peces i equips de protecció:

- Manipulació o utilització de productes àcids i alcalins, desinfectants i detergents corrosius.

- Treballs amb masses ardents o permanència a prop d'aquestes i en ambient calent.

- Manipulació de vidre pla.

- Treballs de rajat de sorra.

- Treballs en cambres frigorífiques.

Roba de protecció antiinflamable:

- Treballs de soldadura en locals exigus.

Davantals antiperforants:

- Manipulació de ferramentes de talls manuals, quan la fulla hagi d'orientar-se cap el cos.

Davantals de cuiro i altres materials resistents a partícules i guspires incandescents:

- Treballs de soldadura.

- Treballs de forja.

- Treballs de fosa i emmotllament.

PROTECCIÓ PERSONAL CONTRA CONTACTES ELÈCTRICS:

Els mitjans de protecció personal a les immediacions de zones en tensió elèctrica, seran seleccionats en funció de les següents activitats:

- Treballs de muntatge elèctric

- Treballs de manteniment elèctric

- Treballs d'explotació i transport elèctric

SUBMINISTRAMENT I EMMAGATZEMATGE:

Es subministraran embalats en caixes, classificats per models o tipus homogenis, etiquetats amb les següents dades:

- Nom, marca comercial o altre mitjà d'identificació del fabricant o el seu representant autoritzat.

- Designació del tipus de producte, nom comercial o codi.

- Designació de la talla.

- Número de la norma EN específica.

- Etiqueta de compte: Instruccions de rentat o neteja segons Norma ISO 3759.

Es seguiran les recomanacions d'emmagatzematge i atenció, fixats pel fabricant.

Es reemplaçaran els elements, es netejaran, desinfectaran i es col·locaran en el lloc assignat, seguint les instruccions del fabricant.

S'emmagatzemaran en compartiments amplis i secs, amb temperatures compreses entre 15 i 25ºC.

Els estocs i les entregues estaran documentades i custodiades, amb justificant de recepció i rebut, per un responsable delegat per l'emprador.

La vida útil dels EPI és limitada, podent ser deguda tant al seu desgast prematur per l'ús, com a la seva caducitat, que vindrà fixada pel termini de validesa establert pel fabricant, a partir de la seva data de fabricació (generalment estampillada a l'EPI), amb independència que hagi estat o no utilitzat.

3.- UNITAT I CRITERI D'AMIDAMENT

Unitat mesurada segons les especificacions de la DT.

4.- NORMATIVA DE COMPLIMENT OBLIGATORI

Ley 31/1995, de 8 de noviembre, de prevención de riesgos laborales.

Real Decreto 773/1997, de 30 de mayo, sobre disposiciones mínimas de seguridad y salud relativas a la utilización por los trabajadores de equipos de protección individual.

Real Decreto 542/2020, de 26 de mayo, por el que se modifican y derogan diferentes disposiciones en materia de calidad y seguridad industrial.

Real Decreto 159/1995, de 3 de febrero, por el que se modifica el real decreto 1407/1992, de 20 de noviembre, por el que se regula las condiciones para la comercialización y libre circulación intracomunitaria de los equipos de protección individual.

Resolución de 29 de abril de 1999, de la Dirección General de Industria y Tecnología, por la que se actualiza el anexo IV de la Resolución de 18 de marzo de 1998, de la Dirección General de Tecnología y Seguridad Industrial.

Resolución de 28 de julio de 2000, de la Dirección General de Política Tecnológica, por la que se actualiza el anexo IV de la Resolución de 29 de abril de 1999, de la Dirección General de Industria y Tecnología.

B15 MATERIALS PER A PROTECCIONS COL·LECTIVES

B152 MATERIALS PER A PROTECCIONS LINIALS CONTRA CAIGUDES DE PERSONES I OBJECTES

0.- ELEMENTS QUE CONTEMPLA EL PLEC

B1526EK6.

1.- DEFINICIÓ I CONDICIONS DELS ELEMENTS

Sistemes de Protecció Col·lectiva (SPC) són un conjunt de peces o òrgans units entre si, associats de forma solidària, destinat a l'apantallament i interposició física, que s'oposa a una energia natural que es troba fora de control, amb la finalitat d'impedir o reduir les conseqüències del contacte amb les persones o els béns materials circumdants, susceptibles de protecció.

S'han considerat els elements següents:

- Materials per a proteccions superficials contra caigudes de persones i objectes

- Materials per a proteccions lineals contra caigudes de persones i objectes

- Materials per a proteccions puntuals contra caigudes de persones i objectes

- Materials de prevenció per a ús de maquinaria

- Materials de prevenció en la instal·lació elèctrica

- Materials de prevenció i equips de mesura i detecció

- Materials auxiliars per a proteccions col·lectives

CONDICIONS GENERALS:

Els SPC, per a la totalitat del conjunt del seus components aniran acompanyats d'unes instruccions d'utilització, proporcionades pel fabricant o importador, en les quals figuraran les especificacions de manutenció, instal·lació i utilització, així com les normes de seguretat exigides legalment.

Tindran preferència l'adquisició de SPC que disposin d'un distintiu o placa de material durador i fixada amb solidesa en lloc ben visible, en la qual figuraran, com a mínim, les següents dades:

- Nom del fabricant

- Any de fabricació, importació i/o subministrament

- Data de caducitat

- Tipus i número de fabricació

- Contrasenya d'homologació NE i certificat de seguretat d'ús d'entitat acreditada, si procedeix

Els SPC han d'estar certificats per AENOR. El fabricant haurà d'acreditar davant AENOR els següents extrems:

- Responsabilitat de la Direcció: Obligatori

- Sistemes de qualitat: Obligatori

- Control de la documentació: Obligatori

- Identificació del producte: Obligatori

- Inspecció i assaig: Obligatori

- Equips d'inspecció, amidament i assaig: Obligatori

- Estat d'inspecció i assaig: Obligatori

- Control de productes no conformes: Obligatori

- Manipulació, emmagatzematge, embalatge i entrega: Obligatori

- Registres de qualitat: Obligatori

- Formació i ensinistrament: Obligatori

- Tècniques estadístiques: Voluntari

Quan el SPC sigui de confecció protèsica o artesanal, el projectista i calculista del SPC restarà obligat a incloure els criteris de càlcul, plànols i esquemes necessaris per al manteniment i controls de verificació tècnica i límits d'utilització. Per la seva part el contractista resta obligat a la seva completa i correcta instal·lació, ús i manteniment conforme a les directrius establertes pel projectista.

Complementàriament a les exigències de seguretat que s'inclouen en les Instruccions Tècniques Complementàries i/o normativa tècnica de referència o obligat compliment, els SPC utilitzats en els processos productius, els Equips de Treball, les Màquines i els seus elements, tindran amb caràcter general les següents característiques de Seguretat:

- Prevenció integrada: Els elements constitutius dels SPC o dispositius acoblats a aquests estaran dissenyats i construïts de forma que les persones no estiguin exposades als seus perills quan el seu muntatge, utilització i manteniment es faci conforme a les condicions previstes pel projectista o fabricant.

- Retenció de trencament en servei: Les diferents parts dels SPC, així com els seus elements constitutius hauran de poder resistir al llarg del temps els esforços a què hagin d'estar sotmesos, així com qualsevol altra influència externa o interna que pugui presentar-se en les condicions normals d'utilització previstes.

- Monolitisme del SPC: Quan existeixin parts del SPC, les pèrdues de subjecció dels quals puguin donar lloc a perill, disposarà de complements addicionals per a evitar que les esmentades parts puguin incidir sobre les persones i/o les coses susceptibles de pèrdua patrimonial per l'empresa.

- Previsió de trencada o projecció de fragments: Les trencades o despreniments de les diferents parts dels SPC, així com els seus elements, dels quals puguin originar danys, disposaran d'un sistema de resguard o protecció complementària que retingui els possibles fragments, impedint la seva incidènciaa sobre les persones i/o les coses susceptibles de pèrdua patrimonial per a l'empresa.

- Previsió de despreniments totals o parcials dels SPC per pèrdua d'estabilitat: Disposen els ancoratges, contrapesos, llastres o estabilitzadors que evitin la pèrdua d'estabilitat del SPC en condicions normals d'utilització previstes pel projectista o fabricant.

- Absència d'arestes agudes o tallants: A les parts accessibles dels SPC no hi haurà d'existir arestes agudes o tallants que puguin produir ferides.

- Protecció d'elements mòbils: Els elements mòbils dels SPC hauran d'estar dissenyats, construïts i protegits de forma que previnguin tot perill de contacte o encallada.

- Peces mòbils: Els elements mòbils dels SPC, així com els seus passadors i components han de ser guiats mecànicament, suficientment apantallats, disposar de distàncies de seguretat o detectors de presència de forma que no impliquin perill per a les persones i/o les coses amb conseqüència de pèrdua patrimonial per a l'empresa.

- Interrelació de diversos SPC o part d'aquests que treballen amb independència: Quan la instal·lació està constituïda per un conjunt de SPC o part d'aquests treballen independentment, la protecció general del conjunt estarà dissenyada sense perjudici al que cada SPC o part d'aquest actuï eficaçment.

- Control de risc elèctric: Els SPC de protecció elèctrica garantiran l'aïllament, posada a terra, connexions, proteccions, resguards, enclavament i senyalització, que previnguin de l'exposició a risc de contacte elèctric per presència de tensió en zones accessibles a persones o materials conductors i/o combustibles.

- Control de sobrepressions de gasos o fluids: Els SPC dels equips, màquines i aparells o les seves parts, sotmesos a pressió (canonada, juntes, brides, racords, vàlvules, elements de comandament o altres), estaran dissenyats, construïts i, en el seu cas mantinguts, de forma que, tenint en compte les propietats físiques dels gasos o líquids sotmesos a pressió, s'evitin danys per a les persones i/o les coses amb conseqüència de ppèrdua patrimonial per a l'empresa, per fuites o trencades.

- Control d'agents físics i químics: Les màquines, equips o aparells en els quals durant els treballs normals es produeixin emissions de pols, gasos o vapors que puguin ser perjudicials per la salut de les persones o patrimoni de l'empresa, hauran d'anar proveïts de SPC eficaços de captació dels esmentats contaminants acoblats als seus sistemes d'evacuació. Aquells que siguin capaços d'emetre radiacions ionitzants o altres que puguin afectar la salut de les persones o contaminar materials i productes circumdants, aniran proveïts d'apantallament de protecció radiològica eficaç. El disseny, construcció, muntatge, protecció i manteniment, assegura l'amortització dels sorolls i vibracions produïts, a nivells inferiors als límits establerts per la normativa vigent en cada moment, com nocius per a les persones circumdants.

- Els SPC estaran dissenyats i construïts atenent a criteris ergonòmics, tal com la concepció de: Espai i mitjans de treball per al seu muntatge; Absència de contaminació ambiental per pols i soroll al seu muntatge; i Procés de treballs (no exposició a riscos suplementaris durant el muntatge, càrrega física, temps...). Els selectors dels SPC que puguin actuar de diverses formes, han de poder ser bloquejats amb l'ajuda de claus o eines adients, en cada posició elegida. A cada posició del selector no ha de correspondre més que una sola forma de comandament o funcionament.

Els SPC han d'estar dissenyats de forma que les operacions de manteniment preventiu i/o correctiu es puguin efectuar sense perill per al personal, els llocs fàcilment accessibles, i sense necessitat de reduir els nivells de protecció dels operaris de manteniment i dels eventuals beneficiaris del SPC

En el cas en què el SPC quedi circumstancialment anul·lat, s'advertirà (mitjançant rètols normalitzats) d'aquesta circumstància als eventuals beneficiaris del SPC

Els SPC de les màquines o equips disposaran de dispositius adequats que tendeixin a evitar riscos d'atrapaments, en el disseny i emplaçament dels SPC i molt especialment els resguards a les màquines, es tindrà en compte que la fixació sigui racionalment inviolable, permeti suficient visibilitat a través d'elles, la seva rigidesa estigui d'acord amb la duresa del tracte previst, les obertures impedeixin la introducció de membres que puguin entrar en contacte amb òrgans mòbils i que permetin dintre del possible l'execució d'operacions de manteniment sense exposició a riscos suplementaris.

El projectista, fabricant o importador, garantirà les dimensions ergonòmiques de tots el components del SPC, donarà les instruccions i es dotarà dels mitjans adequats, perquè el transport i la manutenció es pugui efectuar amb el menor perill possible. A aquests efectes:

- Les peces a transportar manualment, no superaran individualment els 25 kg de pes.

- S'indicarà la posició de transport que garanteixi l'estabilitat del SPC, i se subjectarà de manera adequada.

- Aquells SPC o els seus components de difícil amarrament es dotaran de punts de subjecció de resistència apropiada; en tots els casos s'indicarà de manera documentada, la manera d'efectuar correctament l'amarrament.

El projectista, fabricant o importador facilitarà la documentació necessària perquè el muntatge del SPC pugui efectuar-se correctament i amb el menor perill possible.

Igualment s'hauran de facilitar les dades necessàries per a la correcta operativitat i eficàcia preventiva del SPC.

Les peces d'un pes major de 50 kg i que siguin difícils de subjectar manualment, estaran dotades de punts d'ancoratge apropiats on puguin muntar-se elements auxiliars per a l'elevació.

Igualment, el projectista, fabricant o importador haurà d'indicar els espais mínims que s'hauran de respectar en relació a les parets i sostre, perquè el muntatge i desmuntatge pugui efectuar-se amb facilitat.

2.- CONDICIONS DE SUBMINISTRAMENT I EMMAGATZEMATGE

ELECCIÓ:

Els SPC hauran de seleccionar-se en base a uns criteris de garanties de Seguretat per als seus muntadors i presumptes beneficiaris, atenent a:

Criteris de disseny:

El seu disseny i construcció obeeix al resultat d'una meditada cura de tots els detalls de l'execució i del risc per als que han estat concebuts, per la qual cosa el SPC és de tot punt recomanable que en tots i cadascun dels seus components disgregables, disposin del seu corresponent segell AENOR (o equivalent) com a compromís de garantia de qualitat del fabricant.

Criteris d'avaluació de riscos:

El projectista, fabricant o distribuïdor hauran d'acreditar documentalment, que en el disseny del SPC s'ha realitzat una anàlisi dels perills associats a la seva utilització, i valorat els riscos que en puguin resultar:

- Definició dels límits del SPC.

- Identificació dels perills, situacions perilloses i successos perillosos associats a la utilització del SPC.

- Estimar cada un dels riscos que es derivin de la identificació anterior, és dir, assignar un valor a cada risc (normalment de tipus qualitatiu).

- Valorar els riscos estimats (jutjar si és necessari reduir el risc).

SUBMINISTRAMENT I EMMAGATZEMATGE:

El fabricant del SPC associat a un Equip ha d'aportar "l'expedient tècnic" com a document amb les especificacions tècniques de l'Equip, que el qualifiquin com a component de seguretat incorporat, adquirint la consideració de MAUP, que ha de constar dels elements bàsics següents:

- Llista de requisits essencials aplicats, normes utilitzades i altres especificacions tècniques usades per al disseny.

- Solucions adoptades per a prevenir els perills que presenta la màquina o component de seguretat (MAUP).

- Plànols de conjunt i de muntatge i manteniment dels SPC incorporats

- Plànols detallats i complets que permetin comprovar el compliment dels requisits essencials de seguretat i salut (si cal, acompanyats amb notes de càlcul, resultat de proves, etc.,).

- Manual d'instruccions.

- Guia de manteniment preventiu.

Es seguiran les recomanacions d'emmagatzematge fixades pel projectista o fabricant.

Es reemplaçaran els elements, es netejaran, engreixaran, pintaran, ajustaran i es col·locaran en el lloc assignat, seguint les instruccions del projectista o fabricant.

S'emmagatzemaran sota cobert, en compartiments amplis i secs, amb temperatures compreses entre 15 i 25ºC.

L'emmagatzematge, control d'estat d'utilització i les entregues del SPC estaran documentades i custodiades, amb justificant de recepció de conformitat, entrega i rebut, per un responsable tècnic, delegat per l'emprador.

La vida útil dels SPC és limitada, podent ser deguda tant al seu desgast prematur per l'ús, com a la seva amortització, que vindrà fixada pel seu estat i el seu manteniment, així com la seva adaptació a l'estat de la tècnica, amb independència de la seva data de fabricació.

3.- UNITAT I CRITERI D'AMIDAMENT

Unitat d'amidament: la indicada a la descripció de l'element

Criteri d'amidament: quantitat necessària subministrada a l'obra

4.- NORMATIVA DE COMPLIMENT OBLIGATORI

Real Decreto 1215/1997, de 18 de julio por el que se establecen las disposiciones mínimas de seguridad y salud para la utilización por los trabajadores de los equipos de trabajo.

Real Decreto 486/1997, de 14 de abril, por el que se establecen las disposiciones mínimas de seguridad y salud en los lugares de trabajo.

Real Decreto 1627/1997, de 24 de octubre, por el que se establecen disposiciones mínimas de seguridad y de salud en las obras de construcción.

Orden de 9 de marzo de 1971 por la que se aprueba la Ordenanza General de Seguridad e Higiene en el Trabajo.

UNE-EN 1263-1:1997 Redes de Seguridad. Parte 1: Requisitos de seguridad, métodos de ensayo.

Orden de 20 de mayo de 1952, por la que se aprueba el Reglamento de Seguridad e Higiene del trabajo en la indústria de la construcción.

Convenio OIT número 62 de 23 de junio de 1937. Prescripciones de seguridad en la indústria de la edificación

Real Decreto 842/2002 de 2 de agosto, por el que se aprueba el Reglamento Electrotécnico de Baja Tensión. REBT 2002.

B153 MATERIALS PER A PROTECCIONS PUNTUALS CONTRA CAIGUDES DE PERSONES I OBJECTES

0.- ELEMENTS QUE CONTEMPLA EL PLEC

B1534001.

1.- DEFINICIÓ I CONDICIONS DELS ELEMENTS

Sistemes de Protecció Col·lectiva (SPC) són un conjunt de peces o òrgans units entre si, associats de forma solidària, destinat a l'apantallament i interposició física, que s'oposa a una energia natural que es troba fora de control, amb la finalitat d'impedir o reduir les conseqüències del contacte amb les persones o els béns materials circumdants, susceptibles de protecció.

S'han considerat els elements següents:

- Materials per a proteccions superficials contra caigudes de persones i objectes

- Materials per a proteccions lineals contra caigudes de persones i objectes

- Materials per a proteccions puntuals contra caigudes de persones i objectes

- Materials de prevenció per a ús de maquinaria

- Materials de prevenció en la instal·lació elèctrica

- Materials de prevenció i equips de mesura i detecció

- Materials auxiliars per a proteccions col·lectives

CONDICIONS GENERALS:

Els SPC, per a la totalitat del conjunt del seus components aniran acompanyats d'unes instruccions d'utilització, proporcionades pel fabricant o importador, en les quals figuraran les especificacions de manutenció, instal·lació i utilització, així com les normes de seguretat exigides legalment.

Tindran preferència l'adquisició de SPC que disposin d'un distintiu o placa de material durador i fixada amb solidesa en lloc ben visible, en la qual figuraran, com a mínim, les següents dades:

- Nom del fabricant

- Any de fabricació, importació i/o subministrament

- Data de caducitat

- Tipus i número de fabricació

- Contrasenya d'homologació NE i certificat de seguretat d'ús d'entitat acreditada, si procedeix

Els SPC han d'estar certificats per AENOR. El fabricant haurà d'acreditar davant AENOR els següents extrems:

- Responsabilitat de la Direcció: Obligatori

- Sistemes de qualitat: Obligatori

- Control de la documentació: Obligatori

- Identificació del producte: Obligatori

- Inspecció i assaig: Obligatori

- Equips d'inspecció, amidament i assaig: Obligatori

- Estat d'inspecció i assaig: Obligatori

- Control de productes no conformes: Obligatori

- Manipulació, emmagatzematge, embalatge i entrega: Obligatori

- Registres de qualitat: Obligatori

- Formació i ensinistrament: Obligatori

- Tècniques estadístiques: Voluntari

Quan el SPC sigui de confecció protèsica o artesanal, el projectista i calculista del SPC restarà obligat a incloure els criteris de càlcul, plànols i esquemes necessaris per al manteniment i controls de verificació tècnica i límits d'utilització. Per la seva part el contractista resta obligat a la seva completa i correcta instal·lació, ús i manteniment conforme a les directrius establertes pel projectista.

Complementàriament a les exigències de seguretat que s'inclouen en les Instruccions Tècniques Complementàries i/o normativa tècnica de referència o obligat compliment, els SPC utilitzats en els processos productius, els Equips de Treball, les Màquines i els seus elements, tindran amb caràcter general les següents característiques de Seguretat:

- Prevenció integrada: Els elements constitutius dels SPC o dispositius acoblats a aquests estaran dissenyats i construïts de forma que les persones no estiguin exposades als seus perills quan el seu muntatge, utilització i manteniment es faci conforme a les condicions previstes pel projectista o fabricant.

- Retenció de trencament en servei: Les diferents parts dels SPC, així com els seus elements constitutius hauran de poder resistir al llarg del temps els esforços a què hagin d'estar sotmesos, així com qualsevol altra influència externa o interna que pugui presentar-se en les condicions normals d'utilització previstes.

- Monolitisme del SPC: Quan existeixin parts del SPC, les pèrdues de subjecció dels quals puguin donar lloc a perill, disposarà de complements addicionals per a evitar que les esmentades parts puguin incidir sobre les persones i/o les coses susceptibles de pèrdua patrimonial per l'empresa.

- Previsió de trencada o projecció de fragments: Les trencades o despreniments de les diferents parts dels SPC, així com els seus elements, dels quals puguin originar danys, disposaran d'un sistema de resguard o protecció complementària que retingui els possibles fragments, impedint la seva incidènciaa sobre les persones i/o les coses susceptibles de pèrdua patrimonial per a l'empresa.

- Previsió de despreniments totals o parcials dels SPC per pèrdua d'estabilitat: Disposen els ancoratges, contrapesos, llastres o estabilitzadors que evitin la pèrdua d'estabilitat del SPC en condicions normals d'utilització previstes pel projectista o fabricant.

- Absència d'arestes agudes o tallants: A les parts accessibles dels SPC no hi haurà d'existir arestes agudes o tallants que puguin produir ferides.

- Protecció d'elements mòbils: Els elements mòbils dels SPC hauran d'estar dissenyats, construïts i protegits de forma que previnguin tot perill de contacte o encallada.

- Peces mòbils: Els elements mòbils dels SPC, així com els seus passadors i components han de ser guiats mecànicament, suficientment apantallats, disposar de distàncies de seguretat o detectors de presència de forma que no impliquin perill per a les persones i/o les coses amb conseqüència de pèrdua patrimonial per a l'empresa.

- Interrelació de diversos SPC o part d'aquests que treballen amb independència: Quan la instal·lació està constituïda per un conjunt de SPC o part d'aquests treballen independentment, la protecció general del conjunt estarà dissenyada sense perjudici al que cada SPC o part d'aquest actuï eficaçment.

- Control de risc elèctric: Els SPC de protecció elèctrica garantiran l'aïllament, posada a terra, connexions, proteccions, resguards, enclavament i senyalització, que previnguin de l'exposició a risc de contacte elèctric per presència de tensió en zones accessibles a persones o materials conductors i/o combustibles.

- Control de sobrepressions de gasos o fluids: Els SPC dels equips, màquines i aparells o les seves parts, sotmesos a pressió (canonada, juntes, brides, racords, vàlvules, elements de comandament o altres), estaran dissenyats, construïts i, en el seu cas mantinguts, de forma que, tenint en compte les propietats físiques dels gasos o líquids sotmesos a pressió, s'evitin danys per a les persones i/o les coses amb conseqüència de ppèrdua patrimonial per a l'empresa, per fuites o trencades.

- Control d'agents físics i químics: Les màquines, equips o aparells en els quals durant els treballs normals es produeixin emissions de pols, gasos o vapors que puguin ser perjudicials per la salut de les persones o patrimoni de l'empresa, hauran d'anar proveïts de SPC eficaços de captació dels esmentats contaminants acoblats als seus sistemes d'evacuació. Aquells que siguin capaços d'emetre radiacions ionitzants o altres que puguin afectar la salut de les persones o contaminar materials i productes circumdants, aniran proveïts d'apantallament de protecció radiològica eficaç. El disseny, construcció, muntatge, protecció i manteniment, assegura l'amortització dels sorolls i vibracions produïts, a nivells inferiors als límits establerts per la normativa vigent en cada moment, com nocius per a les persones circumdants.

- Els SPC estaran dissenyats i construïts atenent a criteris ergonòmics, tal com la concepció de: Espai i mitjans de treball per al seu muntatge; Absència de contaminació ambiental per pols i soroll al seu muntatge; i Procés de treballs (no exposició a riscos suplementaris durant el muntatge, càrrega física, temps...). Els selectors dels SPC que puguin actuar de diverses formes, han de poder ser bloquejats amb l'ajuda de claus o eines adients, en cada posició elegida. A cada posició del selector no ha de correspondre més que una sola forma de comandament o funcionament.

Els SPC han d'estar dissenyats de forma que les operacions de manteniment preventiu i/o correctiu es puguin efectuar sense perill per al personal, els llocs fàcilment accessibles, i sense necessitat de reduir els nivells de protecció dels operaris de manteniment i dels eventuals beneficiaris del SPC

En el cas en què el SPC quedi circumstancialment anul·lat, s'advertirà (mitjançant rètols normalitzats) d'aquesta circumstància als eventuals beneficiaris del SPC

Els SPC de les màquines o equips disposaran de dispositius adequats que tendeixin a evitar riscos d'atrapaments, en el disseny i emplaçament dels SPC i molt especialment els resguards a les màquines, es tindrà en compte que la fixació sigui racionalment inviolable, permeti suficient visibilitat a través d'elles, la seva rigidesa estigui d'acord amb la duresa del tracte previst, les obertures impedeixin la introducció de membres que puguin entrar en contacte amb òrgans mòbils i que permetin dintre del possible l'execució d'operacions de manteniment sense exposició a riscos suplementaris.

El projectista, fabricant o importador, garantirà les dimensions ergonòmiques de tots el components del SPC, donarà les instruccions i es dotarà dels mitjans adequats, perquè el transport i la manutenció es pugui efectuar amb el menor perill possible. A aquests efectes:

- Les peces a transportar manualment, no superaran individualment els 25 kg de pes.

- S'indicarà la posició de transport que garanteixi l'estabilitat del SPC, i se subjectarà de manera adequada.

- Aquells SPC o els seus components de difícil amarrament es dotaran de punts de subjecció de resistència apropiada; en tots els casos s'indicarà de manera documentada, la manera d'efectuar correctament l'amarrament.

El projectista, fabricant o importador facilitarà la documentació necessària perquè el muntatge del SPC pugui efectuar-se correctament i amb el menor perill possible.

Igualment s'hauran de facilitar les dades necessàries per a la correcta operativitat i eficàcia preventiva del SPC.

Les peces d'un pes major de 50 kg i que siguin difícils de subjectar manualment, estaran dotades de punts d'ancoratge apropiats on puguin muntar-se elements auxiliars per a l'elevació.

Igualment, el projectista, fabricant o importador haurà d'indicar els espais mínims que s'hauran de respectar en relació a les parets i sostre, perquè el muntatge i desmuntatge pugui efectuar-se amb facilitat.

2.- CONDICIONS DE SUBMINISTRAMENT I EMMAGATZEMATGE

ELECCIÓ:

Els SPC hauran de seleccionar-se en base a uns criteris de garanties de Seguretat per als seus muntadors i presumptes beneficiaris, atenent a:

Criteris de disseny:

El seu disseny i construcció obeeix al resultat d'una meditada cura de tots els detalls de l'execució i del risc per als que han estat concebuts, per la qual cosa el SPC és de tot punt recomanable que en tots i cadascun dels seus components disgregables, disposin del seu corresponent segell AENOR (o equivalent) com a compromís de garantia de qualitat del fabricant.

Criteris d'avaluació de riscos:

El projectista, fabricant o distribuïdor hauran d'acreditar documentalment, que en el disseny del SPC s'ha realitzat una anàlisi dels perills associats a la seva utilització, i valorat els riscos que en puguin resultar:

- Definició dels límits del SPC.

- Identificació dels perills, situacions perilloses i successos perillosos associats a la utilització del SPC.

- Estimar cada un dels riscos que es derivin de la identificació anterior, és dir, assignar un valor a cada risc (normalment de tipus qualitatiu).

- Valorar els riscos estimats (jutjar si és necessari reduir el risc).

SUBMINISTRAMENT I EMMAGATZEMATGE:

El fabricant del SPC associat a un Equip ha d'aportar "l'expedient tècnic" com a document amb les especificacions tècniques de l'Equip, que el qualifiquin com a component de seguretat incorporat, adquirint la consideració de MAUP, que ha de constar dels elements bàsics següents:

- Llista de requisits essencials aplicats, normes utilitzades i altres especificacions tècniques usades per al disseny.

- Solucions adoptades per a prevenir els perills que presenta la màquina o component de seguretat (MAUP).

- Plànols de conjunt i de muntatge i manteniment dels SPC incorporats

- Plànols detallats i complets que permetin comprovar el compliment dels requisits essencials de seguretat i salut (si cal, acompanyats amb notes de càlcul, resultat de proves, etc.,).

- Manual d'instruccions.

- Guia de manteniment preventiu.

Es seguiran les recomanacions d'emmagatzematge fixades pel projectista o fabricant.

Es reemplaçaran els elements, es netejaran, engreixaran, pintaran, ajustaran i es col·locaran en el lloc assignat, seguint les instruccions del projectista o fabricant.

S'emmagatzemaran sota cobert, en compartiments amplis i secs, amb temperatures compreses entre 15 i 25ºC.

L'emmagatzematge, control d'estat d'utilització i les entregues del SPC estaran documentades i custodiades, amb justificant de recepció de conformitat, entrega i rebut, per un responsable tècnic, delegat per l'emprador.

La vida útil dels SPC és limitada, podent ser deguda tant al seu desgast prematur per l'ús, com a la seva amortització, que vindrà fixada pel seu estat i el seu manteniment, així com la seva adaptació a l'estat de la tècnica, amb independència de la seva data de fabricació.

3.- UNITAT I CRITERI D'AMIDAMENT

Unitat d'amidament: la indicada a la descripció de l'element

Criteri d'amidament: quantitat necessària subministrada a l'obra

4.- NORMATIVA DE COMPLIMENT OBLIGATORI

Real Decreto 1215/1997, de 18 de julio por el que se establecen las disposiciones mínimas de seguridad y salud para la utilización por los trabajadores de los equipos de trabajo.

Real Decreto 486/1997, de 14 de abril, por el que se establecen las disposiciones mínimas de seguridad y salud en los lugares de trabajo.

Real Decreto 1627/1997, de 24 de octubre, por el que se establecen disposiciones mínimas de seguridad y de salud en las obras de construcción.

Orden de 9 de marzo de 1971 por la que se aprueba la Ordenanza General de Seguridad e Higiene en el Trabajo.

UNE-EN 1263-1:1997 Redes de Seguridad. Parte 1: Requisitos de seguridad, métodos de ensayo.

Orden de 20 de mayo de 1952, por la que se aprueba el Reglamento de Seguridad e Higiene del trabajo en la indústria de la construcción.

Convenio OIT número 62 de 23 de junio de 1937. Prescripciones de seguridad en la indústria de la edificación

Real Decreto 842/2002 de 2 de agosto, por el que se aprueba el Reglamento Electrotécnico de Baja Tensión. REBT 2002.

B1Z MATERIALS AUXILIARS PER A SEGURETAT I SALUT

B1Z0 MATERIALS BÀSICS AUXILIARS PER A SEGURETAT I SALUT

0.- ELEMENTS QUE CONTEMPLA EL PLEC

B1Z09F90,B1Z0D400,B1Z0D230,B1Z09000,B1Z0B700.

1.- DEFINICIÓ I CONDICIONS DELS ELEMENTS

Tauló de fusta que prové de troncs sans de fibres rectes, uniformes, apretades i paral·leles.

CARACTERÍSTIQUES GENERALS:

Les cares han de ser planes, escairades i han de tenir les arestes vives.

Els extrems han d'estar acabats mitjançant tall de serra, a escaire.

Ha de conservar les seves característiques per al nombre d'usos previstos.

No ha de tenir signes de putrefacció, corcs, fongs, nusos morts, estelles, semes ni descoloracions.

Es poden admetre esquerdes superficials produïdes per la dessecació que no afectin les característiques de la fusta.

Pes específic aparent (UNE 56-531) (P):): 4 <= P <= 6 kN/m3

Contingut d'humitat (UNE 56-529): <= 15%

Higroscopicitat (UNE 56-532): Normal

Coeficient de contracció volumètrica (UNE 56533) (C): 0,35% <= C <= 0,55%

Coeficient d'elasticitat:

- Fusta de pi: Aprox. 15000 N/mm2

- Fusta d'avet: Aprox. 14000 N/mm2

Duresa (UNE 56-534): <= 4

Resistència a la compressió (UNE 56-535):

- En la direcció paral·lela a les fibres: >= 30 N/mm2

- En la direcció perpendicular a les fibres: >= 10 N/mm2

Resistència a la tracció (UNE 56-538):

- En la direcció paral·lela a les fibres: >= 30 N/mm2

- En la direcció perpendicular a les fibres: >= 2,5 N/mm2

Resistència a la flexió (UNE 56-537): >= 30 N/mm2

Resistència a l'esforç tallant: >= 5 N/mm2

Resistència al clivellament (UNE 56-539): >= 1,5 N/mm2

Toleràncies:

- Llargària nominal: + 50 mm, - 25 mm

- Amplària nominal: ± 2 mm

Classe	Gruix nominal (mm)		
	< 50	50 a 75	> 75
	Tolerància (mm)		
T1	±3	±4	+6,-3
T2	±2	±3	+5,-2
T3	±1,5	±1,5	±1,5

- Fletxa: ± 5 mm/m

- Torsió: ± 2°

2.- CONDICIONS DE SUBMINISTRAMENT I EMMAGATZEMATGE

Subministrament: De manera que no s'alterin les seves condicions.

Emmagatzematge: De manera que no es deformin i en llocs secs i ventilats, sense contacte directe amb el terra.

3.- UNITAT I CRITERI D'AMIDAMENT

Unitat d'amidament: la indicada a la descripció de l'element

Criteri d'amidament: quantitat necessària subministrada a l'obra

4.- NORMATIVA DE COMPLIMENT OBLIGATORI

No hi ha normativa de compliment obligatori.

B1Z1 MATERIALS PER A PROTECCIONS SUPERFICIALS CONTRA CAIGUDES DE PERSONES I OBJECTES PER A SEGURETAT I SALUT

0.- ELEMENTS QUE CONTEMPLA EL PLEC

B1Z11215.

1.- DEFINICIÓ I CONDICIONS DELS ELEMENTS

Sistemes de Protecció Col·lectiva (SPC) són un conjunt de peces o òrgans units entre si, associats de forma solidària, destinat a l'apantallament i interposició física, que s'oposa a una energia natural que es troba fora de control, amb la finalitat d'impedir o reduir les conseqüències del contacte amb les persones o els béns materials circumdants, susceptibles de protecció.

S'han considerat els elements següents:

- Materials per a proteccions superficials contra caigudes de persones i objectes
- Materials per a proteccions lineals contra caigudes de persones i objectes
- Materials per a proteccions puntuals contra caigudes de persones i objectes
- Materials de prevenció per a ús de maquinaria
- Materials de prevenció en la instal·lació elèctrica
- Materials de prevenció i equips de mesura i detecció
- Materials auxiliars per a proteccions col·lectives

CONDICIONS GENERALS:

Els SPC, per a la totalitat del conjunt del seus components aniran acompanyats d'unes instruccions d'utilització, proporcionades pel fabricant o importador, en les quals figuraran les especificacions de manutenció, instal·lació i utilització, així com les normes de seguretat exigides legalment.

Tindran preferència l'adquisició de SPC que disposin d'un distintiu o placa de material durador i fixada amb solidesa en lloc ben visible, en la qual figuraran, com a mínim, les següents dades:

- Nom del fabricant
- Any de fabricació, importació i/o subministrament
- Data de caducitat
- Tipus i número de fabricació
- Contrasenya d'homologació NE i certificat de seguretat d'ús d'entitat acreditada, si procedeix

Els SPC han d'estar certificats per AENOR. El fabricant haurà d'acreditar davant AENOR els següents extrems:

- Responsabilitat de la Direcció: Obligatori
- Sistemes de qualitat: Obligatori
- Control de la documentació: Obligatori
- Identificació del producte: Obligatori
- Inspecció i assaig: Obligatori
- Equips d'inspecció, amidament i assaig: Obligatori
- Estat d'inspecció i assaig: Obligatori
- Control de productes no conformes: Obligatori
- Manipulació, emmagatzematge, embalatge i entrega: Obligatori
- Registres de qualitat: Obligatori
- Formació i ensinistrament: Obligatori
- Tècniques estadístiques: Voluntari

Quan el SPC sigui de confecció protèsica o artesanal, el projectista i calculista del SPC restarà obligat a incloure els criteris de càlcul, plànols i esquemes necessaris per al manteniment i controls de verificació tècnica i límits d'utilització. Per la seva part el contractista resta obligat a la seva completa i correcta instal·lació, ús i manteniment conforme a les directrius establertes pel projectista.

Complementàriament a les exigències de seguretat que s'inclouen en les Instruccions Tècniques Complementàries i/o normativa tècnica de referència o obligat compliment, els SPC utilitzats en els processos productius, els Equips de Treball, les Màquines i els seus elements, tindran amb caràcter general les següents característiques de Seguretat:

- Prevenció integrada: Els elements constitutius dels SPC o dispositius acoblats a aquests estaran dissenyats i construïts de forma que les persones no estiguin exposades als seus perills quan el seu muntatge, utilització i manteniment es faci conforme a les condicions previstes pel projectista o fabricant.

- Retenció de trencament en servei: Les diferents parts dels SPC, així com els seus elements constitutius hauran de poder resistir al llarg del temps els esforços a què hagin d'estar sotmesos, així com qualsevol altra influència externa o interna que pugui presentar-se en les condicions normals d'utilització previstes.

- Monolitisme del SPC: Quan existeixin parts del SPC, les pèrdues de subjecció dels quals puguin donar lloc a perill, disposarà de complements addicionals per a evitar que les esmentades parts puguin incidir sobre les persones i/o les coses susceptibles de pèrdua patrimonial per l'empresa.

- Previsió de trencada o projecció de fragments: Les trencades o despreniments de les diferents parts dels SPC, així com els seus elements, dels quals puguin originar danys, disposaran d'un sistema de resguard o protecció complementària que retingui els possibles fragments, impedint la seva incidènciaa sobre les persones i/o les coses susceptibles de pèrdua patrimonial per a l'empresa.

- Previsió de despreniments totals o parcials dels SPC per pèrdua d'estabilitat: Disposen els ancoratges, contrapesos, llastres o estabilitzadors que evitin la pèrdua d'estabilitat del SPC en condicions normals d'utilització previstes pel projectista o fabricant.

- Absència d'arestes agudes o tallants: A les parts accessibles dels SPC no hi haurà d'existir arestes agudes o tallants que puguin produir ferides.

- Protecció d'elements mòbils: Els elements mòbils dels SPC hauran d'estar dissenyats, construïts i protegits de forma que previnguin tot perill de contacte o encallada.

- Peces mòbils: Els elements mòbils dels SPC, així com els seus passadors i components han de ser guiats mecànicament, suficientment apantallats, disposar de distàncies de seguretat o detectors de presència de forma que no impliquin perill per a les persones i/o les coses amb conseqüència de pèrdua patrimonial per a l'empresa.

- Interrelació de diversos SPC o part d'aquests que treballen amb independència: Quan la instal·lació està constituïda per un conjunt de SPC o part d'aquests treballen independentment, la protecció general del conjunt estarà dissenyada sense perjudici al que cada SPC o part d'aquest actuï eficaçment.

- Control de risc elèctric: Els SPC de protecció elèctrica garantiran l'aïllament, posada a terra, connexions, proteccions, resguards, enclavament i senyalització, que previnguin de l'exposició a risc de contacte elèctric per presència de tensió en zones accessibles a persones o materials conductors i/o combustibles.

- Control de sobrepressions de gasos o fluids: Els SPC dels equips, màquines i aparells o les seves parts, sotmesos a pressió (canonada, juntes, brides, racords, vàlvules, elements de comandament o altres), estaran dissenyats, construïts i, en el seu cas mantinguts, de forma que, tenint en compte les propietats físiques dels gasos o líquids sotmesos a pressió, s'evitin danys per a les persones i/o les coses amb conseqüència de ppèrdua patrimonial per a l'empresa, per fuites o trencades.

- Control d'agents físics i químics: Les màquines, equips o aparells en els quals durant els treballs normals es produeixin emissions de pols, gasos o vapors que puguin ser perjudicials per la salut de les persones o patrimoni de l'empresa, hauran d'anar proveïts de SPC eficaços de captació dels esmentats contaminants acoblats als seus sistemes d'evacuació. Aquells que siguin capaços d'emetre radiacions ionitzants o altres que puguin afectar la salut de les persones o contaminar materials i productes circumdants, aniran proveïts d'apantallament de protecció radiològica eficaç. El disseny, construcció, muntatge, protecció i manteniment, assegura l'amortització dels sorolls i vibracions produïts, a nivells inferiors als límits establerts per la normativa vigent en cada moment, com nocius per a les persones circumdants.

- Els SPC estaran dissenyats i construïts atenent a criteris ergonòmics, tal com la concepció de: Espai i mitjans de treball per al seu muntatge; Absència de contaminació ambiental per pols i soroll al seu muntatge; i Procés de treballs (no exposició a riscos suplementaris durant el muntatge, càrrega física, temps...). Els selectors dels SPC que puguin actuar de diverses formes, han de poder ser bloquejats amb l'ajuda de claus o eines adients, en cada posició elegida. A cada posició del selector no ha de correspondre més que una sola forma de comandament o funcionament.

Els SPC han d'estar dissenyats de forma que les operacions de manteniment preventiu i/o correctiu es puguin efectuar sense perill per al personal, els llocs fàcilment accessibles, i sense necessitat de reduir els nivells de protecció dels operaris de manteniment i dels eventuals beneficiaris del SPC

En el cas en què el SPC quedi circumstancialment anul·lat, s'advertirà (mitjançant rètols normalitzats) d'aquesta circumstància als eventuals beneficiaris del SPC

Els SPC de les màquines o equips disposaran de dispositius adequats que tendeixin a evitar riscos d'atrapaments, en el disseny i emplaçament dels SPC i molt especialment els resguards a les màquines, es tindrà en compte que la fixació sigui racionalment inviolable, permeti suficient visibilitat a través d'elles, la seva rigidesa estigui d'acord amb la duresa del tracte previst, les obertures impedeixin la introducció de membres que puguin entrar en contacte amb òrgans mòbils i que permetin dintre del possible l'execució d'operacions de manteniment sense exposició a riscos suplementaris.

El projectista, fabricant o importador, garantirà les dimensions ergonòmiques de tots el components del SPC, donarà les instruccions i es dotarà dels mitjans adequats, perquè el transport i la manutenció es pugui efectuar amb el menor perill possible. A aquests efectes:

- Les peces a transportar manualment, no superaran individualment els 25 kg de pes.

- S'indicarà la posició de transport que garanteixi l'estabilitat del SPC, i se subjectarà de manera adequada.

- Aquells SPC o els seus components de difícil amarrament es dotaran de punts de subjecció de resistència apropiada; en tots els casos s'indicarà de manera documentada, la manera d'efectuar correctament l'amarrament.

El projectista, fabricant o importador facilitarà la documentació necessària perquè el muntatge del SPC pugui efectuar-se correctament i amb el menor perill possible.

Igualment s'hauran de facilitar les dades necessàries per a la correcta operativitat i eficàcia preventiva del SPC.

Les peces d'un pes major de 50 kg i que siguin difícils de subjectar manualment, estaran dotades de punts d'ancoratge apropiats on puguin muntar-se elements auxiliars per a l'elevació.

Igualment, el projectista, fabricant o importador haurà d'indicar els espais mínims que s'hauran de respectar en relació a les parets i sostre, perquè el muntatge i desmuntatge pugui efectuar-se amb facilitat.

2.- CONDICIONS DE SUBMINISTRAMENT I EMMAGATZEMATGE

ELECCIÓ:

Els SPC hauran de seleccionar-se en base a uns criteris de garanties de Seguretat per als seus muntadors i presumptes beneficiaris, atenent a:

Criteris de disseny:

El seu disseny i construcció obeeix al resultat d'una meditada cura de tots els detalls de l'execució i del risc per als que han estat concebuts, per la qual cosa el SPC és de tot punt recomanable que en tots i cadascun dels seus components disgregables, disposin del seu corresponent segell AENOR (o equivalent) com a compromís de garantia de qualitat del fabricant.

Criteris d'avaluació de riscos:

El projectista, fabricant o distribuïdor hauran d'acreditar documentalment, que en el disseny del SPC s'ha realitzat una anàlisi dels perills associats a la seva utilització, i valorat els riscos que en puguin resultar:

- Definició dels límits del SPC.

- Identificació dels perills, situacions perilloses i successos perillosos associats a la utilització del SPC.

- Estimar cada un dels riscos que es derivin de la identificació anterior, és dir, assignar un valor a cada risc (normalment de tipus qualitatiu).

- Valorar els riscos estimats (jutjar si és necessari reduir el risc).

SUBMINISTRAMENT I EMMAGATZEMATGE:

El fabricant del SPC associat a un Equip ha d'aportar "l'expedient tècnic" com a document amb les especificacions tècniques de l'Equip, que el qualifiquin com a component de seguretat incorporat, adquirint la consideració de MAUP, que ha de constar dels elements bàsics següents:

- Llista de requisits essencials aplicats, normes utilitzades i altres especificacions tècniques usades per al disseny.

- Solucions adoptades per a prevenir els perills que presenta la màquina o component de seguretat (MAUP).

- Plànols de conjunt i de muntatge i manteniment dels SPC incorporats

- Plànols detallats i complets que permetin comprovar el compliment dels requisits essencials de seguretat i salut (si cal, acompanyats amb notes de càlcul, resultat de proves, etc.,).

- Manual d'instruccions.

- Guia de manteniment preventiu.

Es seguiran les recomanacions d'emmagatzematge fixades pel projectista o fabricant.

Es reemplaçaran els elements, es netejaran, engreixaran, pintaran, ajustaran i es col·locaran en el lloc assignat, seguint les instruccions del projectista o fabricant.

S'emmagatzemaran sota cobert, en compartiments amplis i secs, amb temperatures compreses entre 15 i 25ºC.

L'emmagatzematge, control d'estat d'utilització i les entregues del SPC estaran documentades i custodiades, amb justificant de recepció de conformitat, entrega i rebut, per un responsable tècnic, delegat per l'emprador.

La vida útil dels SPC és limitada, podent ser deguda tant al seu desgast prematur per l'ús, com a la seva amortització, que vindrà fixada pel seu estat i el seu manteniment, així com la seva adaptació a l'estat de la tècnica, amb independència de la seva data de fabricació.

3.- UNITAT I CRITERI D'AMIDAMENT

Unitat d'amidament: la indicada a la descripció de l'element

Criteri d'amidament: quantitat necessària subministrada a l'obra

4.- NORMATIVA DE COMPLIMENT OBLIGATORI

Real Decreto 1215/1997, de 18 de julio por el que se establecen las disposiciones mínimas de seguridad y salud para la utilización por los trabajadores de los equipos de trabajo.

Real Decreto 486/1997, de 14 de abril, por el que se establecen las disposiciones mínimas de seguridad y salud en los lugares de trabajo.

Real Decreto 1627/1997, de 24 de octubre, por el que se establecen disposiciones mínimas de seguridad y de salud en las obras de construcción.

Orden de 9 de marzo de 1971 por la que se aprueba la Ordenanza General de Seguridad e Higiene en el Trabajo.

UNE-EN 1263-1:1997 Redes de Seguridad. Parte 1: Requisitos de seguridad, métodos de ensayo.

Orden de 20 de mayo de 1952, por la que se aprueba el Reglamento de Seguridad e Higiene del trabajo en la indústria de la construcción.

Convenio OIT número 62 de 23 de junio de 1937. Prescripciones de seguridad en la indústria de la edificación

Real Decreto 842/2002 de 2 de agosto, por el que se aprueba el Reglamento Electrotécnico de Baja Tensión. REBT 2002.

B1Z4 MATERIALES AUXILIARS D'ESTRUCTURES PER A SEGURETAT I SALUT

0.- ELEMENTS QUE CONTEMPLA EL PLEC

B1Z4501A.

1.- DEFINICIÓ I CONDICIONS DELS ELEMENTS

Perfils d'acer per a usos estructurals, formats per peça simple o composta i tallats a mida o treballats a taller.

S'han considerat els tipus següents:

- Perfils d'acer laminat en calent, de les sèries IPN, IPE, HEA, HEB, HEM o UPN, d'acer S275JR, S275J0, S275J2, S355JR, S355J0 o S355J2, segons UNE-EN 10025-2

- Perfils d'acer laminat en calent de les sèries L, LD, T, rodó, quadrat, rectangular o planxa, d'acer S275JR, S275J0, S275J2, S355JR, S355J0 o S355J2, segons UNE-EN 10025-2

- Perfils foradats d'acer laminat en calent de les sèries rodó, quadrat o rectangular d'acer S275J0H o S355J2H, segons UNE-EN 10210-1

- Perfils foradats conformats en fred de les sèries rodó, quadrat o rectangular d'acer S275J0H o S355J2H, segons UNE-EN 10219-1

- Perfils conformats en fred, de les sèries L, LD, U, C, Z, o Omega, d'acer S235JRC, segons UNE-EN 10025-2

- Perfils d'acer laminat en calent, en planxa, d'acer amb resistència millorada a la corrosió atmosfèrica S355J0WP o S355J2WP, segons UNE-EN 10025-5

S'han considerat els tipus d'unió següents:

- Amb soldadura

- Amb cargols

S'han considerat els acabats de protecció següents (no aplicable als perfils d'acer amb resistència millorada a la corrosió atmosfèrica):

- Una capa d'emprimació antioxidant

- Galvanitzat

CARACTERÍSTIQUES GENERALS:

No ha de tenir defectes interns o externs que perjudiquin la seva correcta utilització.

PERFILS D'ACER LAMINAT EN CALENT:

El fabricant ha de garantir que la composició química i les característiques mecàniques i tecnològiques de l'acer utilitzat en la fabricació de perfils, seccions i planxes, compleix les determinacions de les normes de condicions tècniques de subministrament següents:

- Perfils d'acer laminat en calent: UNE-EN 10025-1 i UNE-EN 10025-2

- Perfils d'acer laminat en calent amb resistència millorada a la corrosió atmosfèrica: UNE-EN 10025-1 i PNE-EN 10025-5

Les dimensions i les toleràncies dimensionals i de forma han de ser les indicades a les següents normes:

- Perfil IPN: UNE-EN 10024

- Perfil IPE, HEA, HEB i HEM: UNE-EN 10034

- Perfil UPN: UNE-EN 10279

- Perfil L i LD: UNE-EN 10056-1 i UNE-EN 10056-2

- Perfil T: UNE-EN 10055

- Rodó: UNE-EN 10060

- Quadrat: UNE-EN 10059

- Rectangular: UNE-EN 10058

- Planxa: EN 10029 o UNE-EN 10051

PERFILS FORADATS:

El fabricant ha de garantir que la composició química i les característiques mecàniques i tecnològiques de l'acer utilitzat en la fabricació de perfils compleix les determinacions de les normes de condicions tècniques de subministrament següents:

- Perfils foradats d'acer laminat en calent: UNE-EN 10210-1

- Perfils foradats conformats en fred: UNE-EN 10219-1

Les toleràncies dimensionals han de complir les especificacions de les següents normes:

- Perfils foradats d'acer laminat en calent: UNE-EN 10210-2

- Perfils foradats conformats en fred: UNE-EN 10219-2

PERFILS CONFORMATS EN FRED:

El fabricant ha de garantir que la composició química i les característiques mecàniques i tecnològiques de l'acer utilitzat en la fabricació de perfils i seccions, compleix les determinacions de les normes de condicions tècniques de subministrament del producte de partida.

Les toleràncies dimensionals i de la secció transversal han de complir les especificacions de la norma UNE-EN 10162.

PERFILS TREBALLATS A TALLER AMB SOLDADURA:

El material d'aportació utilitzat ha de ser apropiat als materials a soldar i al procediment de soldadura.

Les característiques mecàniques del material d'aportació han de ser superiors a les del material base.

En acers de resistència millorada a la corrosió atmosfèrica, la resistència a la corrosió del material d'aportació ha de ser equivalent a la del material base.

Els procediments autoritzats per a realitzar unions soldades són:

- Per arc elèctric manual amb elèctrode revestit

- Per arc amb fil tubular, sense protecció gasosa

- Per arc submergit amb fil/filferro

- Per arc submergit amb elèctrode nu

- Per arc amb gas inert

- Per arc amb gas actiu

- Per arc amb fil tubular, amb protecció de gas actiu

- Per arc amb fil tubular, amb protecció de gas inert

- Per arc amb elèctrode de wolfram i gas inert

- Per arc de connectors

Les soldadures s'han de fer per soldadors certificats per un organisme acreditat i qualificats segons l'UNE-EN 287-1.

Abans de començar a soldar s'ha de verificar que les superfícies i vores a soldar són adequades al procés de soldadura i que estan lliures de fissures.

Totes les superfícies a soldar s'han de netejar de qualsevol material que pugui afectar negativament la qualitat de la soldadura o perjudicar el procés de soldatge. S'han de mantenir seques i lliures de condensacions.

S'ha d'evitar la projecció d'espurnes erràtiques de l'arc. Si es produeix s'ha de sanejar la superfície d'acer.

S'ha d'evitar la projecció de soldadura. Si es produeix s'ha d'eliminar.

Els components a soldar han d'estar correctament col·locats i fixos en la seva posició mitjançant dispositius adequats o soldadures de punteig, de manera que les unions a soldar siguin accessibles i visibles per al soldador. No s'han d'introduir soldadures addicionals.

L'armat dels components estructurals s'ha de fer de manera que les dimensions finals estiguin dintre de les toleràncies establertes.

Les soldadures provisionals s'han d'executar seguint les especificacions generals. S'han d'eliminar totes les soldadures de punteig que no s'incorporin a les soldadures finals.

Quan el tipus de material de l'acer i/o la velocitat de refredament puguin produir un enduriment de la zona tèrmicament afectada s'ha de considerar la utilització del precalentament. Aquest s'ha d'estendre 75 mm en cada component del metall base.

No s'ha d'accelerar el refredament de les soldadures amb mitjans artificials.

Els cordons de soldadura successius no han de produir osques.

Els defectes de soldadura no s'han de tapar amb soldadures posteriors. S'han d'eliminar de cada passada abans de fer la següent.

Després de fer un cordó de soldadura i abans de fer el següent, cal netejar l'escòria per mitjà d'una picola i d'un raspall.

L'execució dels diferents tipus de soldadures s'ha de fer d'acord amb els requisits establerts a l'apartat 10.3.4 del DB-SE A i l'article 94 del CODI ESTRUCTURAL per a obres d'edificació o d'acord amb l'article 640.5.2 del PG3 i l'article 94 del CODI ESTRUCTURAL per a obres d'enginyeria civil.

S'ha de reduir al mínim el nombre de soldadures a efectuar a l'obra.

Les operacions de tall s'han de fer amb serra, cisalla i oxitall automàtic. S'admet l'oxitall manual únicament quan el procediment automàtic no es pugui practicar.

S'accepten els talls fets amb oxitall si no presenten irregularitats significatives i si s'eliminin les restes d'escòria.

Es poden utilitzar procediments de conformat en calent o en fred sempre que les característiques del material no queden per sota dels valors especificats.

Per al conformat en calent s'han de seguir les recomanacions del productor siderúrgic. El doblat o conformat no s'ha de fer durant l'interval de calor blau (250ºC a 380ºC).

El conformat en fred s'ha de fer respectant les limitacions indicades en la norma del producte. No s'admeten les martellades.

Els angles entrants i entalles han de tenir un acabat arrodonit amb un radi mínim de 5 mm.

Toleràncies de fabricació:

- En obres d'edificació: Límits establerts a l'apartat 11.1 de DB-SE A

- En obres d'enginyeria civil: Límits establerts a l'article 640.12 del PG3

PERFILS TREBALLATS A TALLER AMB CARGOLS:

S'utilitzaran cargols normalitzats d'acord a les normes recollides a la taula 85.2.b del CODI ESTRUCTURAL

Els cargols aixamfranats, cargols calibrats, perns articulats i els cargols hexagonals d'injecció s'han d'utilitzar seguint les instruccions del seu fabricant i han de complir els requisits addicionals establerts a l'article 85.2 del CODI ESTRUCTURAL.

La situació dels cargols a la unió ha de ser tal que redueixi la possibilitat de corrosió i pandeig local de les xapes, i ha de facilitar el muntatge i les inspeccions.

El diàmetre nominal mínim dels cargols ha de ser de 12 mm.

La rosca pot estar inclosa en el pla de tall, excepte en el cas que els cargols s'utilitzin com a calibrats.

Després del collat l'espiga del cargol ha de sobresortir de la rosca de la femella. Entre la superfície de recolzament de la femella i la part no roscada de l'espiga ha d'haver, com a mínim:

- En cargols pretesats: 4 filets complerts més la sortida de la rosca

- En cargols sense pretesar: 1 filet complert més la sortida de la rosca

Les superfícies dels caps de cargols i femelles han d'estar perfectament planes i netes.

En els cargols col·locats en posició vertical, la femella ha d'estar situada per sota del cap del cargol.

En els forats rodons normals i amb cargols sense pretesar no és necessari utilitzar volanderes. Si s'utilitzen han d'anar sota el cap dels cargols, han de ser aixamfranades i el xamfrà ha d'estar situat en direcció al cap del cargol.

En els cargols pretesats, les volanderes han de ser planes endurides i han d'anar col·locades de la forma següent:

- Cargols 10.9: sota el cap del cargol i de la femella

- Cargols 8.8: sota de l'element que gira

Els forats per als cargols s'han de fer amb perforadora mecànica. S'admet un altre procediment sempre que proporcioni un acabat equivalent.

Es permet l'execució de forats amb punxonatge sempre que es compleixin els requisits establerts a l'apartat 10.2.3 del DB-SE A en obres d'edificació o els establerts a l'apartat 640.5.1.1 del PG3 en obres d'enginyeria civil.

És recomanable que, sempre que sigui possible, es perforin d'un sol cop els forats que travessin dues o més peces.

Els forats allargats s'han de fer amb una operació de punxonatge, o amb la perforació o punxonatge de dos forats i posterior oxitall.

Després de perforar les peces i abans d'unir-les s'han d'eliminar les rebaves.

Els cargols i les femelles no s'han de soldar, a menys que així ho expliciti el plec de condicions tècniques particulars.

S'han de col·locar el nombre suficient de cargols de muntatge per assegurar la immobilitat de les peces armades i el contacte íntim de les peces d'unió.

Les femelles s'han de muntar de manera que la seva marca de designació sigui visible després del muntatge.

En els cargols sense pretesar, cada conjunt de cargol, femella i volandera(es) s'ha de collar fins arribar al "collat a tocar" sense sobretesar els cargols. En grups de cargols aquest procés s'ha de fer progressivament començant pels cargols situats al centre. Si és necessari s'han de fer cicles addicionals de collat .

Abans de començar el pretesat, els cargols pretesats d'un grup s'han de collar d'acord amb el que s'ha indicat per als cargols sense pretesar. Per a que el pretesat sigui uniforme s'han de fer cicles addicionals de collat.

S'han de retirar els conjunts de cargol pretesat, femella i volandera(es) que després de collats fins al pretesat mínim, s'afluixin.

El collat dels cargols pretesats s'ha de fer seguint un dels procediments següents:

- Mètode de la clau dinamomètrica.

- Mètode de la femella indicadora.

- Mètode convinat.

Les operacions de tall s'han de fer amb serra, cisalla i oxitall automàtic. S'admet l'oxitall manual únicament quan el procediment automàtic no es pugui practicar.

S'accepten els talls fets amb oxitall si no presenten irregularitats significatives i si s'eliminin les restes d'escòria.

Es poden utilitzar procediments de conformat en calent o en fred sempre que les característiques del material no queden per sota dels valors especificats.

Per al conformat en calent s'han de seguir les recomanacions del productor siderúrgic. El doblat o conformat no s'ha de fer durant l'interval de calor blau (250ºC a 380ºC).

El conformat en fred s'ha de fer respectant les limitacions indicades en la norma del producte. No s'admeten les martellades.

Els angles entrants i entalles han de tenir un acabat arrodonit amb un radi mínim de 5 mm.

Toleràncies de fabricació:

- En obres d'edificació: Límits establerts a l'apartat 11.1 de DB-SE A

- En obres d'enginyeria civil: Límits establerts als apartat 640.5 i 640.12 del PG3

PERFILS PROTEGITS AMB EMPRIMACIÓ ANTIOXIDANT:

La capa d'emprimació antioxidant ha de cobrir de manera uniforme totes les superfícies de la peça.

No ha de tenir fissures, bosses ni altres desperfectes.

Abans d'aplicar la capa d'emprimació les superfícies a pintar han d'estar preparades adequadament d'acord amb les normes UNE-EN ISO 8504-1, UNE-EN ISO 8504-2 i UNE-EN ISO 8504-3.

Prèviament al pintat s'ha de comprovar que les superfícies compleixen els requisits donats pel fabricant per al producte a aplicar.

La pintura d'emprimació s'ha d'utilitzar seguint les instruccions del seu fabricant. No s'utilitzarà si ha superat el temps de vida útil o el temps d'enduriment després de l'obertura del recipient.

Si s'aplica més d'una capa s'ha d'utilitzar per a cadascuna un color diferent.

Després de l'aplicació de la pintura les superfícies s'han de protegir de l'acumulació d'aigua durant un cert temps.

No s'han d'utilitzar materials de protecció que perjudiquin la qualitat de la soldadura a menys de 150 mm de la zona a soldar.

Les soldadures i el metall base adjacent no s'han de pintar sense haver eliminat prèviament l'escòria.

La zona sense revestir situada al voltant del perímetre de la unió amb cargols no s'ha de tractar fins que no s'hagi inspeccionat la unió.

PERFILS GALVANITZATS:

El recobriment de zinc ha de ser homogeni i continu en tota la superfície.

No s'han d'apreciar esquerdes, exfoliacions ni despreniments del recobriment.

La galvanització s'ha de fer d'acord amb les normes UNE-EN ISO 1460 o UNE-EN ISO 1461, segons correspongui.

S'han de segellar totes les soldadures abans de fer un decapat previ a la galvanització.

Si el component prefabricat té espais tancats s'han de disposar forats de ventilació o purga.

Abans de pintar-les, les superfícies galvanitzades s'han de netejar i tractar amb pintura anticorrosiva amb diluent àcid o amb raig escombrador.

2.- CONDICIONS DE SUBMINISTRAMENT I EMMAGATZEMATGE

Subministrament: de manera que no pateixin deformacions, ni esforços no previstos.

Emmagatzematge: Seguint les instruccions del fabricant. En llocs secs, sense contacte directe amb el terra i protegits de la intempèrie, de manera que no s'alterin les seves condicions.

No s'han d'utilitzar si s'ha superat la vida útil en magatzem especificada pel fabricant.

3.- UNITAT I CRITERI D'AMIDAMENT

kg de pes necessari subministrat a l'obra, calculat segons les especificacions de la DT, d'acord amb els criteris següents:

- El pes unitari per al seu càlcul ha de ser el teòric

- Per a poder utilitzar un altre valor diferent del teòric, cal l'acceptació expressa de la DF

Aquests criteris inclouen les pèrdues de material corresponents a retalls.

4.- NORMATIVA DE COMPLIMENT OBLIGATORI

NORMATIVA GENERAL:

UNE-EN 10025-1:2006 Productos laminados en caliente de aceros para estructuras. Parte 1: Condiciones técnicas generales de suministro.

UNE-EN 10025-2:2006 Productos laminados en caliente de aceros para estructuras. Parte 2: Condiciones técnicas de suministro de los aceros estructurales no aleados.

UNE-EN 10210-1:1994 Perfiles huecos para construcción, acabados en caliente, de acero no aleado de grano fino. Parte 1: condiciones técnicas de suministro.

UNE-EN 10219-1:1998 Perfiles huecos para construcción conformados en frío de acero no aleado y de grano fino. Parte 1: Condiciones técnicas de suministro.

UNE-EN 10162:2005 Perfiles de acero conformados en frío. Condiciones técnicas de suministro. Tolerancias dimensionales y de la sección transversal.

OBRES D'EDIFICACIÓ:

Real Decreto 470/2021, de 29 de junio, por el que se aprueba el Código Estructural.

* UNE-ENV 1090-1:1997 Ejecución de estructuras de acero. Parte 1: Reglas generales y reglas para edificación.

OBRES D'ENGINYERIA CIVIL:

Real Decreto 470/2021, de 29 de junio, por el que se aprueba el Código Estructural.

* Orden FOM/475/2002 de 13 de febrero, por la que se actualizan determinados artículos del Pliego de Prescripciones Técnicas Generales para Obras de Carreteras y Puentes relativos a Hormigones y Acero (PG-3).

5.- CONDICIONS DE CONTROL DE RECEPCIÓ

CONDICIONS DE MARCATGE I CONTROL DE LA DOCUMENTACIÓ EN PERFILS D'ACER LAMINAT I PERFILS D'ACER BUITS:

Cada producte ha d'anar marcat de forma clara i indeleble amb la següent informació:

- El tipus, la qualitat i, si és aplicable, la condició de subministrament mitjançant la seva designació abreujada

- Un número que identifiqui la colada (aplicable únicament en el cas d'inspecció per colades) i, si és aplicable, la mostra

- El nom del fabricant o la seva marca comercial

- La marca de l'organisme de control extern (quan sigui aplicable)

- Han de portar el marcatge CE de conformitat amb el que disposa el Reial Decret 1328/1995, de 28 de juliol

La marca ha d'estar situada en una posició propera a un dels extrems de cada producte o en la secció transversal de tall.

Quan els productes es subministren en paquets el marcatge s'ha de fer amb una etiqueta adherida al paquet o sobre el primer producte del mateix.

PERFILS D'ACER LAMINAT EN CALENT:

El subministrador ha de posar a disposició de la DF en el cas que aquesta ho sol·liciti, la documentació següent, que acredita el marcatge CE, segons el sistema d'avaluació de conformitat aplicable, d'acord amb el que disposa l'apartat 7.2.1 del CTE: - Productes per a ús en estructures metàl·liques o en estructures mixtes metall i formigó: - Sistema 2+: Declaració de Prestacions

El símbol normalitzat CE (d'acord amb la directiva 93/68/CEE) s'ha de col·locar sobre el producte acompanyat per:

- El número d'identificació de l'organisme de certificació

- El nom o marca comercial i adreça declarada del fabricant

- Les dues ultimes xifres de l'any d'impressió del marcat

- El número del certificat de conformitat CE o del certificat de producció en fàbrica (si és procedent)

- Referència a la norma EN 10025-1

- Descripció del producte: nom genèric, material, dimensions i ús previst

- Informació de les característiques essencials indicades de la següent forma: - Designació del producte d'acord amb la norma corresponent de toleràncies dimensionals, segons el capítol 2 de la

norma EN 10025-1 - Designació del producte d'acord amb l'apartat 4.2 de les normes EN 10025-2 a EN 10025-6

CONDICIONS DE MARCATGE I CONTROL DE LA DOCUMENTACIÓ EN PERFILS D'ACER CONFORMATS:

Han d'anar marcats individualment o sobre el paquet amb una marca clara i indeleble que contingui la següent informació:

- Dimensions del perfil o número del plànol de diseny

- Tipus i qualitat de l'acer

- Referència que indiqui que els perfils s'han fabricat i assajat segons UNE-EN 10162; si es requereix, el marcatge CE

- Nom o logotipus del fabricant

- Codi de producció

- Identificació del laboratori d'assaigs extern (quan sigui aplicable)

- Codi de barres, segons ENV 606, quan la informació mínima anterior es faciliti amb un text clar

CONDICIONS DE MARCATGE I CONTROL DE LA DOCUMENTACIÓ EN PERFILS FORADATS:

Cada perfil ha d'anar marcat de forma clara i indeleble amb la següent informació:

- La designació abreujada

- El nom o les sigles (marca de fàbrica) del fabricant

- En el cas d'inspecció i assaigs específics, un número d'identificació, per exemple el número de comanda, que permeti relacionar el producte o la unitat de subministrament i el document corresponent (únicament aplicable als perfils foradats conformats en fred)

Quan els productes es subministren en paquets el marcatge es pot fer amb una etiqueta adherida al paquet.

OPERACIONS DE CONTROL:

El control de recepció de material verificarà que les característiques dels materials són coincidents amb l'establert en la DT. Aquest control ha de complir l'especificat en l'apartat 7.2 del CTE.

Control de documentació: documents d'origen (full de subministrament i etiquetat), certificat de garantia del fabricant, en el seu cas, (signat per persona física) i els documents de conformitat o autoritzacions administratives exigides, inclòs la documentació corresponent al marcatge CE quan sigui pertinent.

Control mitjançant distintius de qualitat i avaluacions d'idoneïtat: En el cas que el fabricant disposi de marques de qualitat, ha d'aportar-ne la documentació corresponent.

Control de recepció mitjançant assaigs: Si el material disposa d'una marca legalment reconeguda a un país de la CEE (Marcatge CE, AENOR, etc.) es podrà prescindir dels assaigs de control de recepció de les característiques del material garantides per la marca; i la DF sol·licitarà en aquest cas, els resultats dels assaigs corresponents al subministrament rebut. En qualsevol cas, la DF podrà sol·licitar assaigs de control de recepció si ho creu convenient.

Inspecció visual del material a la seva recepció. Es controlaran les característiques geomètriques com a mínim sobre un 10% de les peces rebudes. El subministrament del material es realitzarà amb la inspecció requerida (UNE-EN 10204).

A efectes de control d'apilament, la unitat d'inspecció ha de complir les següents condicions:

- Correspondència en el mateix tipus i grau d'acer

- Procedència de fabricant

- Pertany a la mateixa sèrie en funció del gruix màxim de la secció: - Sèrie lleugera: e <= 16 mm - Sèrie mitja: 16 mm <= e <= 40 mm - Sèrie pesada: e > 40 mm

En el cas que es realitzi el control mitjançant assaigs, s'ha de fer les comprovacions següents:

- Les unitats d'inspecció seran fraccions de cada grup afí, amb un pes màxim de 20 t per lot.

- Per a cada lot , es realitzaran els següents assaigs: - Determinació quantitativa de sofre (UNE 7-019) - Determinació quantitativa fòsfor (UNE 7-029) - Determinació del contingut de nitrogen (UNE 36-317-1) - Determinació quantitativa del contingut de carboni (UNE 7014)

- En una mostra d'acer laminat, per a cada lot , es realitzaran a més, els següents assaigs: - Determinació quantitativa de manganès (UNE 7027) - Determinació gravimètrica de silici (UNE 7028) - Assaig a flexió pel xoc d'una proveta de planxa d'acer (UNE 7475-1) - Determinació de la duresa brinell d'una proveta (UNE-EN-ISO 6506-1)

- En una mostra de perfils d'acer buits, per a cada lot, es realitzaran a més, els següents assaigs: - Assaig d'aixafada (UNE-EN ISO 8492)

- En el cas de perfils galvanitzats, es comprovarà la massa i gruix del recobriment (UNE-EN ISO 1461, UNE-EN ISO 2178).

OPERACIONS DE CONTROL EN UNIONS SOLDADES:

Recepció del certificat de qualitat de les característiques dels elèctrodes.

Abans de començar l'obra, i sempre que es canviï el tipus de material d'aportació:

- Preparació d'una proveta mecanitzada, soldades amb el material d'aportació previst, i assaig a tracció (UNE-EN ISO 15792-2). Abans d'aquest assaig, es realitzarà una radiografia de la soldadura realitzada (UNE-EN 1435), per tal de constatar que el cordó està totalment ple de material d'aportació.

- Assaig de tracció del metall aportat(UNE-EN ISO 15792-2) 1 provetes

- Assaig de resiliència del metall aportat (UNE-EN ISO 15792-2) 1 provetes

CRITERIS DE PRESA DE MOSTRES:

Les mostres per als assaigs químics es prendran de la unitat d'inspecció segons els criteris establerts a la norma UNE-EN ISO 14284.

En perfils laminats i conformats les mostres per als assaigs mecànics es prendran segons els criteris establerts a les UNE EN 10025-2 a UNE 10025-6. Les localitzacions de les mostres seguiran els criteris establerts a l'annex A de l'UNE EN 10025-1.

Per la preparació de les provetes s'aplicaran els requisits establerts a la UNE-EN ISO 377.

Per la preparació de provetes per assaig de tracció s'aplicarà la UNE-EN 10002-1.

En perfils laminats, per la preparació de provetes per assaig a flexió per xoc (resiliència) s'aplicarà la UNE 10045-1. També son d'aplicació els següents requeriments:

- Gruix nominal >12 mm: mecanitzar provetes de 10x10 mm

- Gruix nominal <= 12 mm: l'ample mínim de la proveta serà de 5 mm

Les mostres i provetes tenen que estar marcades de manera que es reconeguin els productes originals, així com la seva localització i orientació del producte.

Les mostres i els criteris de conformitat per als perfils buits, queden establerts a la norma UNE-EN 10219-1 seguint els parametres de la taula D.1

INTERPRETACIÓ DE RESULTATS I ACTUACIONS EN CAS D'INCOMPLIMENT:

No es podrà acceptar perfils que no estiguin amb les garanties corresponents i no vagin marcats adequadament.

Si els resultats de tots els assaigs de recepció d'un lot acompleixen el prescrit, aquest és acceptable.

Si algun resultat no acompleix el prescrit, però s'ha observat en el corresponent assaig alguna anomalia no imputable al material (com defecte en la mecanització de la proveta, irregular funcionament de la maquinaria d'assaig...) l'assaig es considerarà nul i caldrà repetir-lo correctament amb una nova proveta.

Si algun resultat no acompleix el prescrit havent-ho realitzat correctament, es realitzaran 2 contrassaigs segons UNE-EN 10021, sobre provetes preses de dues peces diferents del lot que s'està assajant. Si ambdós resultats (dels contrassaigs) compleixen el prescrit, la unitat d'inspecció serà acceptable, en cas contrari es rebutjarà.

Quan es sobrepassi alguna de les toleràncies especificades en algun control geomètric, es rebutjarà la peça incorrecta. A més a més, s'augmentarà el control, en l'apartat incomplet, fins a un 20% d'unitats. Si encara es troben irregularitats, es faran les oportunes correccions i/o rebuigs i es farà el control sobre el 100 % de les unitats amb les oportunes actuacions segons el resultat.

INTERPRETACIÓ DE RESULTATS I ACTUACIONS EN CAS D'INCOMPLIMENT EN UNIONS SOLDADES:

El material d'aportació complirà les condicions mecàniques indicades.

En les provetes preparades amb soldadures, la línia de ruptura ha de quedar fora de la zona d'influència de la soldadura.

B1Z6 MATERIALS AUXILIARS PER A TANCAMENTS I DIVISÒRIES PER A SEGURETAT I SALUT

0.- ELEMENTS QUE CONTEMPLA EL PLEC

B1Z6AF0A,B1Z6211A.

1.- DEFINICIÓ I CONDICIONS DELS ELEMENTS

Tanca mòbil d'acer galvanitzat formada per bastidor i malla electrosoldada.

CARACTERÍSTIQUES GENERALS:

Ha de tenir una superfície llisa i uniforme.

No ha de tenir cops, porus ni d'altres deformacions o defectes superficials.

La malla ha d'estar fixada al bastidor i sense guerxaments.

Els perfils i la malla han de ser d'acer galvanitzat en calent per un procés d'immersió contínua.

El recobriment de zinc ha de ser homogeni i continu en tota la seva superfície i no ha de tenir esquerdes, exfoliacions ni despreniments.

Protecció de la galvanització: >= 385 g/m2

Protecció de la galvanització a les soldadures: >= 345 g/m2

Puresa del zinc: >= 98,5%

Toleràncies:

- Rectitud d'arestes: ± 2 mm/m

- Planor: ± 1 mm/m

- Angles: ± 1 mm

2.- CONDICIONS DE SUBMINISTRAMENT I EMMAGATZEMATGE

Subministrament: Amb els elements que calguin per tal d'assegurar el seu escairat, rectitud i planor.

Emmagatzematge: Protegit de les pluges, els focus d'humitat i les zones on pugui rebre impactes. No ha d'estar en contacte amb el terra.

3.- UNITAT I CRITERI D'AMIDAMENT

Unitat d'amidament: la indicada a la descripció de l'element

Criteri d'amidament: quantitat necessària subministrada a l'obra

4.- NORMATIVA DE COMPLIMENT OBLIGATORI

No hi ha normativa de compliment obligatori.

B1ZM MATERIALS AUXILIARS PER A INSTAL·LACIONS CONTRA INCENDIS PER A SEGURETAT I SALUT

0.- ELEMENTS QUE CONTEMPLA EL PLEC

B1ZM1000.

1.- DEFINICIÓ I CONDICIONS DELS ELEMENTS

Accessoris per a instal·lacions de protecció contra incendis.

S'han considerat els elements següents:

- Part proporcional d'elements especials per a extintors.

CARACTERÍSTIQUES GENERALS:

El material i les seves característiques han de ser adequats per a la instal·lació i no han de fer disminuir, en cap cas, la seva qualitat i bon funcionament.

2.- CONDICIONS DE SUBMINISTRAMENT I EMMAGATZEMATGE

Subministrament: A l'albarà de lliurament han de constar les característiques d'identificació següents:

- Material

- Tipus

- Diàmetre o d'altres dimensions

Emmagatzematge: En llocs protegits contra els impactes, la pluja, les humitats i dels raigs del sol.

3.- UNITAT I CRITERI D'AMIDAMENT

Unitat composada pel conjunt d'elements especials necessaris per al muntatge d'un element.

4.- NORMATIVA DE COMPLIMENT OBLIGATORI

Resolució de 22 de març de 1995, de designació del laboratori general d'assaigs i investigacions com a organisme de control per la certificació de productes, d'acord amb el Reial Decret 1942/1993, que aprova el reglament CPI.

Real Decreto 513/2017, de 22 de mayo, por el que se aprueba el Reglamento de instalaciones de protección contra incendios.

Corrección de errores del Real Decreto 513/2017, de 22 de mayo, por el que se aprueba el Reglamento de instalaciones de protección contra incendios.

BB MATERIALS PER A PROTECCIONS I SENYALITZACIÓ

BBB SENYALITZACIÓ VERTICAL EXTERIOR

BBB2 SENYALS D'INFORMACIÓ I DE DIRECCIÓ

0.- ELEMENTS QUE CONTEMPLA EL PLEC

BBB2A001.

1.- DEFINICIÓ I CONDICIONS DELS ELEMENTS

Senyalització que referida a un objecte, activitat o situació determinades, proporcioni una indicació o una obligació relativa a la seguretat o la salut en el treball mitjançant un senyal en forma de plafó, un color, un senyal lluminós o acústic, una comunicació verbal o un senyal gesticular, segons procedeixi.

CONDICIONS GENERALS:

La senyalització de seguretat es caracteritza per cridar ràpidament l'atenció sobre la circumstància a ressaltar, facilitant la seva immediata identificació per part del destinatari. La seva finalitat és la d'indicar les relacions causa-efecte entre el medi ambient de treball i la persona.

La senyalització de seguretat pot tenir característiques diferents, així doncs, podem classificar-la de la següent forma:

- Senyal de prohibició: Un senyal que prohibeix un comportament susceptible de provocar un perill.

- Senyal d'advertència: Un senyal que adverteix d'un risc o perill.

- Senyal d'obligació: Un senyal que obliga a un comportament determinat.

- Senyal de salvament o de socors: Un senyal que proporciona indicacions relatives a les sortides de socors, als primers auxilis o als dispositius de salvament.

- Senyal indicativa: Un senyal que proporciona altres informacions distintes a les anteriors.

- Senyal en forma de plafó: Un senyal que, per la combinació d'una forma geomètrica, de colors i d'un símbol o pictograma, proporciona una determinada informació, la visibilitat de la qual està assegurada per una il·luminació de suficient intensitat.

- Senyal addicional: Un senyal utilitzada junt a un altre senyal en forma de plafó i que facilita informacions complementàries.

- Color de seguretat: Un color al qual s'atribueix una significació determinada en relació amb la seguretat i salut en el treball.

- Símbol o pictograma: Una imatge que descriu una situació o obliga a un comportament determinat, utilitzada sobre un senyal en forma de plafó o sobre una superfície lluminosa.

- Senyal complementària de "risc permanent": Bandes obliqües (60º) grogues i negres (al 50%) en contorns i perímetres de buits, pilars, cantonades, molls de descàrrega i parts sortints d'equips mòbils.

ELECCIÓ:

Les condicions bàsiques d'eficàcia en l'elecció del tipus de senyalització de seguretat a utilitzar s'han de centrar en:

- Atraure l'atenció del destinatari.

- Donar a conèixer el missatge amb suficient antelació.

- Facilitar la suficient informació de forma que en cada cas concret se sàpiga com actuar.

- Que existeixi la possibilitat real de posar en pràctica allò que s'ha indicat.

- La senyalització ha de ser percebuda, compresa i interpretada en un temps inferior al necessari perquè el destinatari entri en contacte amb el perill.

- Les disposicions mínimes relatives a les diverses senyalitzacions de seguretat estan especificades a l'Annex VII del RD 485/1997, de 14 d'abril, amb els següents epígrafs de referència: - Riscos, prohibicions i obligacions. - Riscos de caigudes, xocs i cops. - Vies de circulació. - Canonades, recipients i àrees d'emmagatzematge de substàncies i preparats perillosos. - Equips de protecció contra incendis. - Mitjans i equips de salvament i socors. - Situacions d'emergència. - Maniobres perilloses.

2.- CONDICIONS DE SUBMINISTRAMENT I EMMAGATZEMATGE

SUBMINISTRAMENT I EMMAGATZEMATGE:

Es seguiran les recomanacions d'emmagatzematge i atenció, fixats pel fabricant i la DGT.

Es reemplaçaran els elements, es netejaran, es farà un manteniment i es col·locaran en el lloc assignat, seguint les instruccions del fabricant i la DGT.

S'emmagatzemaran en compartiments amplis i secs, amb temperatures compreses entre 15 i 25 ºC.

Els estocs i les entregues estaran documentades i custodiades, amb justificant de recepció i rebut, per un responsable delegat per l'empresa.

La vida útil dels senyals i abalisaments és limitada, degut tant al seu desgast prematur per l'ús, com a actuacions de vandalisme o atemptat patrimonial, amb independència que hagin estat o no utilitzades.

3.- UNITAT I CRITERI D'AMIDAMENT

Unitat mesurada segons especificacions de la DT.

4.- NORMATIVA DE COMPLIMENT OBLIGATORI

Ley 31/1995, de 8 de noviembre, de prevención de riesgos laborales.

Real Decreto 485/1997, de 14 de abril, sobre disposiciones mínimas en materia de señalización de seguridad y salud en el trabajo.

Real Decreto 363/1995, de 10 de marzo, por la que se aprueba el reglamento sobre notificación de sustancias nuevas y clasificación, envasado y etiquetado de sustancias peligrosas.

Orden de 31 de agosto de 1987 sobre señalización, balizamiento, defensa, limpieza y terminación de obras fijas en vías fuera de poblado.(Instrucción 8.3-IC).

UNE 23033-1:1981 Seguridad contra incendios. Señalización.

Real Decreto 842/2002 de 2 de agosto, por el que se aprueba el Reglamento Electrotécnico de Baja Tensión. REBT 2002.

UNE 77204:1998 Calidad del aire. Aspectos generales. Vocabulario.

UNE 1063:1959 Caracterización de las tuberias en los dibujos e instalaciones industriales.

DIN 2403:1984 Identification of pipelines according to the fluid conveyed.

UNE-EN 60073:1997 Principios básicos y de seguridad para interfaces hombre-máquina, el marcado y la identificación. Principios de codificación para dispositivos indicadores y actuadores.

UNE-EN 60204-1:1999 Seguridad de las máquinas. Equipo eléctrico de las máquinas. Parte 1: Requisitos generales.

BBBA SENYALS DE SEGURETAT LABORAL

0.- ELEMENTS QUE CONTEMPLA EL PLEC

BBBAD015,BBBAA005,BBBAD025,BBBAB115,BBBAC005,BBBAE001,BBBAF004,BBBAD004,BBBA1500.

1.- DEFINICIÓ I CONDICIONS DELS ELEMENTS

Senyalització que referida a un objecte, activitat o situació determinades, proporcioni una indicació o una obligació relativa a la seguretat o la salut en el treball mitjançant un senyal en forma de plafó, un color, un senyal lluminós o acústic, una comunicació verbal o un senyal gesticular, segons procedeixi.

CONDICIONS GENERALS:

La senyalització de seguretat es caracteritza per cridar ràpidament l'atenció sobre la circumstància a ressaltar, facilitant la seva immediata identificació per part del destinatari. La seva finalitat és la d'indicar les relacions causa-efecte entre el medi ambient de treball i la persona.

La senyalització de seguretat pot tenir característiques diferents, així doncs, podem classificar-la de la següent forma:

- Senyal de prohibició: Un senyal que prohibeix un comportament susceptible de provocar un perill.

- Senyal d'advertència: Un senyal que adverteix d'un risc o perill.

- Senyal d'obligació: Un senyal que obliga a un comportament determinat.

- Senyal de salvament o de socors: Un senyal que proporciona indicacions relatives a les sortides de socors, als primers auxilis o als dispositius de salvament.

- Senyal indicativa: Un senyal que proporciona altres informacions distintes a les anteriors.

- Senyal en forma de plafó: Un senyal que, per la combinació d'una forma geomètrica, de colors i d'un símbol o pictograma, proporciona una determinada informació, la visibilitat de la qual està assegurada per una il·luminació de suficient intensitat.

- Senyal addicional: Un senyal utilitzada junt a un altre senyal en forma de plafó i que facilita informacions complementàries.

- Color de seguretat: Un color al qual s'atribueix una significació determinada en relació amb la seguretat i salut en el treball.

- Símbol o pictograma: Una imatge que descriu una situació o obliga a un comportament determinat, utilitzada sobre un senyal en forma de plafó o sobre una superfície lluminosa.

- Senyal complementària de "risc permanent": Bandes obliqües (60º) grogues i negres (al 50%) en contorns i perímetres de buits, pilars, cantonades, molls de descàrrega i parts sortints d'equips mòbils.

ELECCIÓ:

Les condicions bàsiques d'eficàcia en l'elecció del tipus de senyalització de seguretat a utilitzar s'han de centrar en:

- Atraure l'atenció del destinatari.

- Donar a conèixer el missatge amb suficient antelació.

- Facilitar la suficient informació de forma que en cada cas concret se sàpiga com actuar.

- Que existeixi la possibilitat real de posar en pràctica allò que s'ha indicat.

- La senyalització ha de ser percebuda, compresa i interpretada en un temps inferior al necessari perquè el destinatari entri en contacte amb el perill.

- Les disposicions mínimes relatives a les diverses senyalitzacions de seguretat estan especificades a l'Annex VII del RD 485/1997, de 14 d'abril, amb els següents epígrafs de referència: - Riscos, prohibicions i obligacions. - Riscos de caigudes, xocs i cops. - Vies de circulació. - Canonades, recipients i àrees d'emmagatzematge de substàncies i preparats perillosos. - Equips de protecció contra incendis. - Mitjans i equips de salvament i socors. - Situacions d'emergència. - Maniobres perilloses.

2.- CONDICIONS DE SUBMINISTRAMENT I EMMAGATZEMATGE

SUBMINISTRAMENT I EMMAGATZEMATGE:

Es seguiran les recomanacions d'emmagatzematge i atenció, fixats pel fabricant i la DGT.

Es reemplaçaran els elements, es netejaran, es farà un manteniment i es col·locaran en el lloc assignat, seguint les instruccions del fabricant i la DGT.

S'emmagatzemaran en compartiments amplis i secs, amb temperatures compreses entre 15 i 25 ºC.

Els estocs i les entregues estaran documentades i custodiades, amb justificant de recepció i rebut, per un responsable delegat per l'empresa.

La vida útil dels senyals i abalisaments és limitada, degut tant al seu desgast prematur per l'ús, com a actuacions de vandalisme o atemptat patrimonial, amb independència que hagin estat o no utilitzades.

3.- UNITAT I CRITERI D'AMIDAMENT

Unitat mesurada segons especificacions de la DT.

4.- NORMATIVA DE COMPLIMENT OBLIGATORI

Ley 31/1995, de 8 de noviembre, de prevención de riesgos laborales.

Real Decreto 485/1997, de 14 de abril, sobre disposiciones mínimas en materia de señalización de seguridad y salud en el trabajo.

Real Decreto 363/1995, de 10 de marzo, por la que se aprueba el reglamento sobre notificación de sustancias nuevas y clasificación, envasado y etiquetado de sustancias peligrosas.

Orden de 31 de agosto de 1987 sobre señalización, balizamiento, defensa, limpieza y terminación de obras fijas en vías fuera de poblado.(Instrucción 8.3-IC).

UNE 23033-1:1981 Seguridad contra incendios. Señalización.

Real Decreto 842/2002 de 2 de agosto, por el que se aprueba el Reglamento Electrotécnico de Baja Tensión. REBT 2002.

UNE 77204:1998 Calidad del aire. Aspectos generales. Vocabulario.

UNE 1063:1959 Caracterización de las tuberias en los dibujos e instalaciones industriales.

DIN 2403:1984 Identification of pipelines according to the fluid conveyed.

UNE-EN 60073:1997 Principios básicos y de seguridad para interfaces hombre-máquina, el marcado y la identificación. Principios de codificación para dispositivos indicadores y actuadores.

UNE-EN 60204-1:1999 Seguridad de las máquinas. Equipo eléctrico de las máquinas. Parte 1: Requisitos generales.

BBC ABALISAMENT

BBC1 ABALISAMENT DE SEGURETAT LABORAL

0.- ELEMENTS QUE CONTEMPLA EL PLEC

BBC1D000,BBC1JF00,BBC1KJ04.

1.- DEFINICIÓ I CONDICIONS DELS ELEMENTS

Materials per a reforç visual de la senyalització provisional d'obres en carreteres, amb la finalitat que siguin fàcilment perceptibles pels conductors els límits de les obres i els canvis de circulació que aquestes puguin provocar.

S'han considerat els elements següents:

- Con de plàstic reflector
- Tetrapode de plàstic reflector
- Piqueta de jalonament amb peça reflectora
- Cinta d'abalisament reflectora o no
- Garlanda reflectora
- Garlanda lluminosa
- Llum amb làmpada intermitent o llampegant
- Tanca metàl·lica, mòbil
- Barrera de PVC injectat, amb dipòsit d'aigua de llast
- Fita

CARACTERÍSTIQUES GENERALS:

El material ha de ser resistent als cops i a les condicions ambientals desfavorables.

Les dimensions del senyal i les característiques colorimètriques i fotomètriques han de garantir la bona visibilitat i comprensió.

La part reflectora ha de ser capaç de reflectir la major part de llum incident.

CON I TETRAPODE DE PLASTIC:

Han de tenir una o dues bandes reflectants d'alta intensitat, unides al plàstic

Ha de tenir una base de dimensions suficients per garantir l'estabilitat del con i la seva col·locació en posició vertical.

LLUMS:

Ha de disposar d'un interruptor per activar o desactivar el seu funcionament.

Les bateries han d'estar allotjades en un departament estanc.

L'allotjament de les bateries i de la làmpada, han de ser fàcilment accessible per a permetre el seu recanvi.

La llum emesa pel senyal ha de produir un contrast lluminòs adequat a l'entorn a on va destinada, en funció de les condicions d'us previstes. La intensitat ha de garantir la seva percepció inclus en condicions climàtiques desfavorables (pluja, boira, etc.), sense produir enlluernaments.

Els lents han de ser resistents als cops.

PIQUETA:

La peça reflectora ha d'estar sòlidament unida al pal de suport.

L'extrem del suport ha de permetre la seva fixació per clavament.

CINTA:

Ha de ser autoadhesiva. La qualitat de l'adhesiu ha de garantir el nivell fixació suficient sobre el suport a la que va destinada.

La superfície ha de ser llisa i uniforme, sense defectes que puguin perjudicar la percepció de la senyal.

El color ha de contrastar amb el color del suport al que va destinat.

GARNALDA:

Ha d'estar formada per plaques de xapa amb bandes reflectores, unides entre elles per una corda.

La superfície de les plaques ha de ser llisa i uniforme, sense defectes que puguin perjudicar la percepció de la senyal.

La distància entre plaques ha de ser regular.

La corda no ha de tenir defectes que puguin perjudicar la subjecció de les plaques.

TANCA MOBIL METAL.LICA

Tanca mòbil d'acer galvanitzat formada per bastidor i malla electrosoldada.

Ha de tenir la superfície llisa i uniforme.

No ha de tenir cops, porus ni d'altres deformacions o defectes superficials que puguin perjudicar el seu funcionament correcte.

La malla ha d'estar fixada al bastidor i sense guerxaments.

Els perfils i la malla han de ser d'acer galvanitzat en calent per un procés d'immersió contínua.

El recobriment de zinc ha de ser homogeni i continu a tota la superfície. No ha de tenir esquerdes, exfoliacions ni despreniments del recobriment.

Protecció de la galvanització: >= 385 g/m2

Protecció de la galvanització a les soldadures: >= 345 g/m2

Puresa del zinc: >= 98,5%

Toleràncies:

- Rectitud d'arestes: ± 2 mm/m

- Planor: ± 1 mm/m

- Angles: ± 1 mm

BARRERA DE PVC:

Ha de tenir una base de dimensions suficients per garantir l'estabilitat del elements que formen la barrera i la seva col·locació en posició vertical.

2.- CONDICIONS DE SUBMINISTRAMENT I EMMAGATZEMATGE

CON, TETRAPODE, PIQUETA, GARLANDA, FITA:

Subministrament: Embalat, de manera que no s'alterin les seves característiques.

Emmagatzematge: En el propi embalatge, de manera que no s'alterin les seves característiques.

LLUMS:

Subministrament: Empaquetats en caixes, de manera que no s'alterin les seves característiques. A l'exterior hi ha d'haver el nombre d'unitats que conté.

Ha d'anar acompanyat amb les instruccions d'utilització i manteniment.

Emmagatzematge: En el propi embalatge, de manera que no s'alterin les seves característiques.

TANCA MOBIL METAL.LICA

Subministrament: Amb els elements que calguin per tal d'assegurar el seu escairat, rectitud i planor.

Emmagatzematge: Protegit de les pluges, els focus d'humitat i les zones on pugui rebre impactes. No ha d'estar en contacte amb el terra.

3.- UNITAT I CRITERI D'AMIDAMENT

Unitat d'amidament: la indicada a la descripció de l'element

Criteri d'amidament: quantitat necessària subministrada a l'obra

4.- NORMATIVA DE COMPLIMENT OBLIGATORI

* Orden de 31 de agosto de 1987 sobre señalización, balizamiento, defensa, limpieza y terminación de obras fijas en vías fuera de poblado.(Instrucción 8.3-IC).

* UNE-EN 12352:2000 Equipamiento de regulación del tráfico. Dispositivos luminosos de advertencia de peligro y balizamiento.

BBM MATERIALS PER A PROTECCIONS DE VIALITAT

BBM2 BARRERES

0.- ELEMENTS QUE CONTEMPLA EL PLEC

BBM2BBA0.

1.- DEFINICIÓ I CONDICIONS DELS ELEMENTS

Barreres per a proteccions de vialitat.

S'han considerat els tipus següents:

- Barreres de formigó prefabricades, per a ús temporal i permanent

BARRERES DE FORMIGÓ PREFABRICADES:

Ha d'estar formada per mòduls de formigó prefabricats, obtinguts per un procés d'emmotllament de perfil simètric per a barreres dobles i asimètric per a barreres simples.

En la fabricació de la peça s'han de complir les prescripcions establertes, en especial les que fan referència a la seva durabilitat (art. 43 del CODI ESTRUCTURAL) en funció de les classes d'exposició.

Tots els materials utilitzats en la fabricació de les peces han de complir les condicions fixades al CODI ESTRUCTURAL i UNE-EN 13369.

No hi ha d'haver armadures vistes en cap punt.

Han de tenir un aspecte homogeni, uniforme, sense fissures ni deformacions o d'altres defectes superficials.

La seva base ha de ser plana.

Han d'estar armades per a resistir els esforços de manipulació.

Resistència característica del formigó: >= 35 N/mm2

Límit elàstic de l'acer: >= 400 N/mm2

Recobriment de les armadures: >= 2 cm

Tipus de ciment: Classe resistent >= 32,5

No s'ha d'utilitzar ciment aluminós ni mescles de ciment de procedència diferent. L'ús de ciment d'altres tipus requereix una justificació especial.

No s'han d'utilitzar, ni quan es pasta ni en la cura del formigó, aigües que produeixin eflorescències o que originin pertorbacions en el procés d'adormiment i d'enduriment.

La naturalesa dels granulats i la seva preparació han garantir l'adequada resistència i durabilitat del formigó.

Els granulats no han de tenir reactivitat potencial amb els àlcalis del ciment, ni s'han de descompondre a causa dels agents exteriors a que estan sotmesos a l'obra.

No s'han d'utilitzar granulats provinents de terres toves, friables ni poroses, ni les que tinguin compostos ferrosos, guix, nòduls de pirita o de qualsevol altre tipus de clorurs, sulfurs o sulfits.

Toleràncies:

- Planor de la base (regle de 3 m): < 5 mm

- Resistència característica del formigó: >= 80% Rn

- Defectes superficials: <= 15% superfície

- Cocons: <= 3 u en10 dm2

- Fissures - Amplària: <= 0,1 mm - Llargària: <= 2 cm

2.- CONDICIONS DE SUBMINISTRAMENT I EMMAGATZEMATGE

BARRERES DE FORMIGÓ PREFABRICADES:

Subministrament: Protegida de manera que no s'alterin les seves característiques.

Emmagatzematge: En el mateix lloc on s'ha de col·locar i de manera que no s'alterin les seves condicions.

No s'han d'emmagatzemar durant un període superior a 12 mesos.

3.- UNITAT I CRITERI D'AMIDAMENT

Unitat d'amidament: la indicada a la descripció de l'element

Criteri d'amidament: quantitat necessària subministrada a l'obra

4.- NORMATIVA DE COMPLIMENT OBLIGATORI

BARRERES DE FORMIGÓ PREFABRICADES:

* Orden de 6 de febrero de 1976 por la que se aprueba el Pliego de Prescripciones Técnicas Generales para Obras de Carreteras y Puentes (PG-3).

Real Decreto 470/2021, de 29 de junio, por el que se aprueba el Código Estructural.

* UNE 135111:1994 Sistemas viales de contención de vehículos. Barreras de hormigón. Definiciones, clasificación, dimensiones y tolerancias.

* UNE 135112:1994 Sistemas viales de contención de vehículos. Barreras de hormigón. Materiales básicos y control de ejecución.

5.- CONDICIONS DE CONTROL DE RECEPCIÓ

OPERACIONS DE CONTROL EN BARRERES DE FORMIGÓ PREFABRICADES D'ÚS TEMPORAL:

Les tasques de control a realitzar són les següents:

- Recepció i aprovació de la documentació que justifica les condicions exigides al fabricant de les peces, com ara homologació del producte, autorització d'ús, aplicacions realitzades, etc.

- Controls de fabricació: - La empresa subministradora ha d'avisar a la DF, almenys amb una setmana d'anticipació de l'inici de la campanya de fabricació, per tal d'enviar, si correspon, un inspector a fàbrica. - L'inspector enviat ha de tenir accés als registres de control de qualitat on figuren les mesures dels paràmetres dimensionals o mecànics de l'element corresponent. En el transcurs d'aquesta visita, prèvia al començament de la producció, s'han de realitzar els controls següents: - Comprovació de l'homologació del producte, de la fàbrica i dels procediments de fabricació i d'autocontrol de qualitat segons ISO-9002, i de la seva vigència. - Examen del Manual i dels procediments del control de qualitat, amb especial èmfasi respecte als documents que identifiquen els controls realitzats sobre els elements acabats que es destinen a cada obra, i sobre la partida a què pertanyen. Criteris d'acceptació i rebuig, i tractament de les disconformitats. - Examen de la documentació que acompanya el lliurament de cada lot. Comprovació de que sigui suficient i en el seu defecte, demanar-ne més. - Comprovació del marcat identificador dels elements a lliurar, i de la correspondència entre aquesta marca i la identificació de les proves a què han estat sotmesos els materials corresponents i les peces del lot. - Seguiment de la fabricació en curs i observació de l'aplicació efectiva dels controls. - Examen del parc d'aplegament i de la forma de manipulació, condicionament i càrrega de les peces. - Es podran realitzar més visites a fàbrica, si convé, per a fer un nou seguiment i comprovació de la fabricació corresponent a l'obra i dels controls efectuats.

- Controls de recepció a obra: - Per a cada lot de subministrament, es realitzaran les comprovacions següents: - Certificat CC, acreditatiu de la conformitat del producte amb les especificacions obligatòries del CODI ESTRUCTURAL. - Examen, comprovació i contrast (si s'escau) de la documentació que empara l'entrega de cada lot, incloent els resultats dels assaigs corresponents a característiques mecàniques, geomètriques i altres que justifiquin l'adequació del producte a les exigències del plec de condicions. - Inspecció visual de les peces, examinant el seu aspecte, l'absència de danys o imperfeccions, etc. - Control dimensional sobre un 5 % de les peces rebudes.

BM MATERIALS PER A INSTAL·LACIONS CONTRA INCENDIS, PROTECCIÓ CONTRA DESCÀRREGUES ATMOSFÈRIQUES I SEGURETAT

BM3 EXTINTORS

BM31 EXTINTORS

0.- ELEMENTS QUE CONTEMPLA EL PLEC

BM311611.

1.- DEFINICIÓ I CONDICIONS DELS ELEMENTS

Aparell autónom que conté un agent extintor que pot esser projectat i dirigit sobre un foc per l'acció d'una pressió interna. Son extintors manuals els que han estat dissenyats per a utilitzar-se a ma o transportat, i que en condicions de funcionament te una massa menor o igual a 20 kg.

CARACTERÍSTIQUES GENERALS:

El fabricant, o l'importador en el seu cas, han de garantir que l'extintor correspon a un tipus registrat davant l'Administració i que disposa d'un certificat estes per un organisme de control facultat per a l'aplicació del Reglament d'Aparells a Pressió, que acrediti que l'extintor correspon plenament al del projecte presentat per a registrar el tipus.

Ha de portar una placa oficial, fixada de forma permanent, on s'ha de gravar:

- Indicació de l'administració que fa el control

- La pressió de disseny (pressió màxima de servei)

- El nombre de registre de l'aparell

- La data de la primera prova i la marca de qui la realitzà

- Els espais lliures per a proves successives

2.- CONDICIONS DE SUBMINISTRAMENT I EMMAGATZEMATGE

Subministrament: Per unitats, en funda de plàstic.

Emmagatzematge: En llocs protegits de la intempèrie i d'impactes.

3.- UNITAT I CRITERI D'AMIDAMENT

Unitat d'amidament: la indicada a la descripció de l'element

Criteri d'amidament: quantitat necessària subministrada a l'obra

4.- NORMATIVA DE COMPLIMENT OBLIGATORI

Real Decreto 513/2017, de 22 de mayo, por el que se aprueba el Reglamento de instalaciones de protección contra incendios.

Corrección de errores del Real Decreto 513/2017, de 22 de mayo, por el que se aprueba el Reglamento de instalaciones de protección contra incendios.

Real Decreto 709/2015, de 24 de julio, por el que se establecen los requisitos esenciales de seguridad para la comercialización de los equipos a presión.

5.- CONDICIONS DE CONTROL DE RECEPCIÓ

CONDICIONS DE MARCATGE I CONTROL DE LA DOCUMENTACIÓ:

El cos de l'extintor ha de portar una etiqueta amb les dades següents:

- Nom o raó social del fabricant o importador que ha registrat el tipus al que correspon l'extintor

- Temperatura màxima i mínima de servei

- Productes continguts i quantitat dels mateixos

- Eficàcia per a extintors portàtils d'acord amb la norma UNE 23-110

- Tipus de focs per als que no pot utilitzar-se l'extintor

- Instruccions d'utilització

- Data i contrasenya corresponents al registre de tipus

OPERACIONS DE CONTROL:

Les tasques de control a realitzar són les següents:

- Sol·licitar al fabricant el certificat del compliment de les exigències establertes al Reglament d'Instal·lacions de protecció contra incendis dels equips i materials emprats.

- Sol·licitar a l'empresa instal·ladora/mantenidora, certificat final conforme la instal·lació s'ha executat segons normatives d'aplicació.

- Control de la documentació tècnica subministrada.

- Control de l'emmagatzematge d'extintors en obra fins a la seva col·locació.

- Control final d'identificació de material i lloc d'emplaçament

- Comprovar que els extintors compleixen els requisits especificats en projecte, s'ha de verificar: - Aprovació de tipus per la Direcció General d'Indústries siderometal·lúrgiques i la placa de timbre de la Delegació o els Serveis Territorials Autònoms d'Indústria. - Dades placa de disseny : - Pressió màxima de servei (disseny) - nº placa - Data 1a Prova i successives - Dades etiqueta de característiques: - Nom del fabricant importador - Temperatura màxima i mínima de servei - Productes continguts i quantitat d'equips - Eficàcia de l'extintor (Norma UNE 23110) - Tipus de foc amb el que no es pot utilitzar - Instruccions funcionament

- Realització d'informe amb els resultats del control efectuat.

CRITERIS DE PRESA DE MOSTRES:

S'ha de realitzar el control de tots els extintors que es rebin a obra.

INTERPRETACIÓ DE RESULTATS I ACTUACIONS EN CAS D'INCOMPLIMENT:

Un cop realitzat el control dels materials, totes les anomalies, incompliment de les especificacions, desviacions del projecte i variacions del què s'ha contractat amb l'empresa instal·ladora, s'ha de comunicar a DF, que haurà de decidir la substitució total o parcial del material rebut.

BQ MATERIALS PER A EQUIPAMENTS FIXOS

BQU EQUIPAMENTS PER A PERSONAL, OFICINES I MAGATZEMS D'OBRA

BQU1 MÒDULS PREFABRICATS

0.- ELEMENTS QUE CONTEMPLA EL PLEC

BQU1B150,BQU1D190,BQU1E170.

1.- DEFINICIÓ I CONDICIONS DELS ELEMENTS

Mòduls prefabricats d'us provisional durant la realització de l'obra.

CARACTERÍSTIQUES GENERALS:

Les instal·lacions provisionals del personal d'obra s'adaptaran a les característiques especificades als articles 15 i 22 del REAL DECRETO 1627/1997, de 24 d'octubre, relatiu a les Disposicions Mínimes de Seguretat i Salut a les Obres de Construcció.

Els materials utilitzats en paviment, parament i sostre han de ser continus, llisos i impermeables, fàcilment netejables.

Ha d'estar construït de manera que l'interior quedi protegit de la pluja, neu i vent.

Ha de tenir ventilació suficient a l'exterior.

Els elements subministrats han de complir l'establert en el seu plec de condicions corresponent.

L'espai interior i els compartiments existents, en el seu cas, han de tenir les característiques i dimensió suficientss per a permetre desenvolupar sense obstacles, la funció a la que van destinats, per al número d'usuaris previst i situar el mobiliari necessari

Alçària sostre: >= 2,3 m

2.- CONDICIONS DE SUBMINISTRAMENT I EMMAGATZEMATGE

Subministrament: Amb les proteccions necessàries perque arribi a l'obra en les condicions exigides.

Emmagatzematge: Protegit d'impactes i sense contacte directe amb el terra.

3.- UNITAT I CRITERI D'AMIDAMENT

Unitat d'amidament: la indicada a la descripció de l'element

Criteri d'amidament: quantitat necessària subministrada a l'obra

4.- NORMATIVA DE COMPLIMENT OBLIGATORI

Ley 31/1995, de 8 de noviembre, de prevención de riesgos laborales.

Real Decreto 1627/1997, de 24 de octubre, por el que se establecen disposiciones mínimas de seguridad y de salud en las obras de construcción.

Real Decreto 1215/1997, de 18 de julio por el que se establecen las disposiciones mínimas de seguridad y salud para la utilización por los trabajadores de los equipos de trabajo.

Orden de 7 de junio de 1973, por la que se aprueba la Norma Tecnológica de la Edificación. NTE-IFF/1973: Instalaciones de fontanería. Agua fría.

Orden de 9 de marzo de 1971 por la que se aprueba la Ordenanza General de Seguridad e Higiene en el Trabajo.

Real Decreto 486/1997, de 14 de abril, por el que se establecen las disposiciones mínimas de seguridad y salud en los lugares de trabajo.

Real Decreto 664/1997, de 12 de mayo, sobre la protección de los trabajadores contra los riesgos relacionados con la exposición a agentes biológicos durante el trabajo.

Orden de 25 de marzo de 1998 por la que se adapta en función del progreso técnico el Real Decreto 664/1997, de 12 de mayo, sobre la protección de los trabajadores contra los riesgos relacionados con la exposición a agentes biológicos durante el trabajo.

Real Decreto 842/2002 de 2 de agosto, por el que se aprueba el Reglamento Electrotécnico de Baja Tensión. REBT 2002.

Orden de 20 de mayo de 1952, por la que se aprueba el Reglamento de Seguridad e Higiene del trabajo en la indústria de la construcción.

Convenio OIT número 62 de 23 de junio de 1937. Prescripciones de seguridad en la indústria de la edificación

BQU2 MOBILIARI I APARELLS PER A MÒDULS PREFABRICATS D'OBRA

0.- ELEMENTS QUE CONTEMPLA EL PLEC

BQU22303,BQU25700,BQU27900,BQU2AF02,BQU2D102,BQU2E002,BQU2GF00.

1.- DEFINICIÓ I CONDICIONS DELS ELEMENTS

Mobiliari i aparells per a mòduls prefabricats d'obra.

S'han considerat els tipus següents:

- Armari metàl·lic individual amb doble compartiment interior

- Banc de fusta per a 5 persones

- Taula de fusta amb tauler de melamina amb capacitat per a 10 persones

- Nevera elèctrica

- Planxa elèctrica per a escalfar menjars

- Recipient per a recollida d'escombraries

ARMARI METÀL·LIC:

Ha d'estar format per un cos, una placa de muntatge i una porta.

El conjunt no ha de tenir cops o defectes superficials.

El cos ha de ser de xapa d'acer plegada i soldada, protegit amb pintura anticorrosiva.

La porta ha de ser del mateix material que el cos i amb tancament per dos punts.

Ha de tenir un pany per a tancament amb clau.

Dimensions de l'armari: 0,40 x 0,50 x 1,80 m

BANC I TAULA DE FUSTA:

No s'han d'apreciar esquerdes, exfoliacions ni despreniments del recobriment.

L'acabat de fusta ha de ser de dues capes de pintura sintética, amb una capa prèvia d'emprimació.

Dimensions del banc: 3,5 x 0,4 m

Dimensions de la taula: 3,5 x 0,8 m

PLANXA ELÈCTRICA PER A ESCALFAR MENJARS:

Ha de complir les especificacions donades al R.E.B.T.

Els dispositius sota tensió elèctrica han d'estar protegits.

Han de ser de materials fàcilment netejables.

Dimensions: 60 x 45 cm

NEVERA ELÈCTRICA:

Ha de complir les especificacions donades al R.E.B.T.

Els dispositius sota tensió elèctrica han d'estar protegits.

Han de ser de materials fàcilment netejables.

Capacitat: 100 l

RECIPIENT PER A RECOLLIDA D'ESCOMBRARIES:

Han de ser de materials fàcilment netejables.

Capacitat: 100 l

2.- CONDICIONS DE SUBMINISTRAMENT I EMMAGATZEMATGE

Subministrament: Amb les proteccions necessàries perque arribi a l'obra en les condicions exigides.

Emmagatzematge: en el seu embaltge, protegit de la intempèrie, d'impactes i sense contacte directe amb el terra.

3.- UNITAT I CRITERI D'AMIDAMENT

Unitat d'amidament: la indicada a la descripció de l'element

Criteri d'amidament: quantitat necessària subministrada a l'obra

4.- NORMATIVA DE COMPLIMENT OBLIGATORI

NORMATIVA GENERAL:

Orden de 9 de marzo de 1971 por la que se aprueba la Ordenanza General de Seguridad e Higiene en el Trabajo.

NEVERA ELÈCTRICA I PLANXA ELÈCTRICA:

Real Decreto 842/2002 de 2 de agosto, por el que se aprueba el Reglamento Electrotécnico de Baja Tensión. REBT 2002.

H PARTIDES D'OBRA DE SEGURETAT I SALUT

H1 PROTECCIONS INDIVIDUALS I COL·LECTIVES EN EL TREBALL

H14 PROTECCIONS INDIVIDUALS

H141 PROTECCIONS DEL CAP

0.- ELEMENTS QUE CONTEMPLA EL PLEC

H1411111.

1.- DEFINICIÓ I CONDICIONS DE LES PARTIDES D'OBRA EXECUTADES

Equip destinat a ser dut o subjectat pel treballador perquè el protegeixi d'un o diversos riscos que puguin amenaçar la seva seguretat o la seva salut, així com qualsevol complement o accessori destinat a tal fi.

S'han considerat els tipus següents:

- Proteccions del cap

- Proteccions per a l'aparell ocular i la cara

- Proteccions per a l'aparell auditiu

- Proteccions per a l'aparell respiratori

- Proteccions de les extremitats superiors

- Proteccions de les extremitats inferiors

- Proteccions del cos

- Protecció del tronc

- Protecció per treball a la intempèrie

- Roba i peces de senyalització

- Protecció personal contra contactes elèctrics

Resten expressament exclosos:

- La roba de treball corrent i els uniformes que no estiguin específicament destinats a protegir la salut o la integritat física del treballador

- Es equips dels serveis de socors i salvament

- Els EPI dels militars, dels policies i de les persones dels serveis de manteniment de l'ordre

- Els EPI dels mitjans de transport per carretera

- El material d'esport

- El material d'autodefensa o de dissuasió

- Els aparells portàtils per a la detecció i senyalització dels riscos i dels factors de molèstia

CARACTERÍSTIQUES GENERALS:

Els EPI hauran de proporcionar una protecció eficaç davant els riscos que motiven el seu ús, sense suposar por si mateixos o ocasionar riscos addicionals ni molèsties innecessàries. A tal fi hauran de:

- Respondre a les condiciones existents en el lloc de treball.

- Tenir en compte les condicions anatòmiques i fisiològiques així com l'estat de salut del treballador.

- Adequar-se al portador, després dels ajustaments necessaris.

Tots els equips de protecció individual han d'estar marcats per CE, tal com estableix el RD 1407/1992, de 20 de novembre, pel qual es regulen les condicions de comercialització i lliure circulació d'equips de protecció individual i modificacions posteriors.

En cas de riscos múltiples que exigeixin la utilització simultània de diversos EPI, aquests hauran de ser compatibles entre si i mantenir la seva eficàcia en relació amb el risc o riscos corresponents.

Els EPI solament poden ser utilitzats per als usos previstos pel fabricant. El responsable de la contractació del treballadors resta obligat a informar i instruir del seu ús adequat als treballadors, organitzant, si és necessari, sessions d'entrenament, especialment quan es requereixi la utilització simultània de diversos EPI, amb els següents continguts:

- Coneixement de com posar-se i treure's l'EPI

- Condicions i requisits d'emmagatzematge i manteniment per part de l'usuari

- Referència als accessoris i peces que requereixin substitucions periòdiques

- Interpretació dels pictogrames, nivell de prestacions i etiquetatge proporcionat pel fabricant

Les condicions en què l'EPI haurà de ser utilitzat es determinarà en funció de:

- La gravetat del risc

- El temps o freqüència d'exposició al risc

- Les condicions del lloc de treball

- Les prestacions del propi EPI

- Els riscos addicionals derivats de la pròpia utilització de l'EPI, que no hagin pogut evitar-se

L'ús dels EPI, en principi és personal, i solament són transferibles aquells en els que es pugui garantir la higiene i salut dels subsegüents usuaris. En aquest cas s'han de substituir les peces directament en contacte amb el cos de l'usuari i fer un tractament de rentat antisèptic.

L'EPI s'ha de col·locar i ajustar correctament, seguint les instruccions del fabricant i aplicant la formació i informació que al respecte haurà rebut l'usuari.

L'usuari amb antelació a la utilització de l'EPI haurà de comprovar l'entorn en el qual ho ha d'utilitzar.

L'EPI s'utilitzarà sense sobrepassar les limitacions previstes pel fabricant. No es permès fer modificacions i/o decoracions que redueixin les característiques físiques de l'EPI o anul·lin o redueixin la seva eficàcia.

L'EPI haurà de ser utilitzat correctament pel beneficiari mentre subsisteixi el risc.

PROTECCIONS DEL CAP:

Quan existeixi risc de caiguda o de projecció violenta d'objectes o topades sobre el cap, serà perceptiva la utilització de casc protector.

Comprendrà la defensa del crani, cara, coll i completarà el seu ús, la protecció específica d'ulls i oïdes.

Els mitjans de protecció del cap seran seleccionats en funció de les següents activitats:

- Obres de construcció, i especialment, activitats a sota o a prop de bastides i llocs de treball situats en altura, obres d'encofrat i desencofrat, muntatge i instal·lació de bastides i demolició

- Treballs en ponts metàl·lics, edificis i estructures metàl·liques de gran altura, pals, torres, obres i muntatges metàl·lics, de caldereria i conduccions tubulars

- Obres en foses, rases, pous i galeries

- Moviments de terra i obres en roca

- Treballs en explotacions de fons, en canteres, explotacions a cel obert i desplaçament de runes

- Utilització de pistoles per a fixar claus

- Treballs amb explosius

- Activitats en ascensors, mecanismes elevadors, grues i mitjans de transport

- Manteniment d'obres i instal·lacions industrials

Als llocs de treball on existeixi risc d'enganxada de cabells, per la seva proximitat a màquines, aparells o enginys en moviment, quan es produeixi acumulació permanent i ocasional de substàncies perilloses o brutes, serà obligatòria la cobertura dels cabells o altres mitjans adequats, eliminant-se els llaços, cintes i adorns sortints.

Sempre que el treball determini exposició constant al sol, pluja o neu, serà obligatori l'ús de cobriment de caps o passamuntanyes, tipus mànega elàstica de punt, adaptables sobre el casc (mai al seu interior).

PROTECCIÓ PERSONAL CONTRA CONTACTES ELÈCTRICS:

Els mitjans de protecció personal a les immediacions de zones en tensió elèctrica, seran seleccionats en funció de les següents activitats:

- Treballs de muntatge elèctric

- Treballs de manteniment elèctric

- Treballs d'explotació i transport elèctric

Els operaris que hagin de treballar en circuits o equips elèctrics en tensió o al seu voltant, faran servir roba sense accessoris metàl·lics.

Faran servir pantalles facials dielèctriques, ulleres fosques de 3 DIN, casc aïllant, granota resistent al foc, guants dielèctrics adequats, sabates de seguretat aïllant, eines dielèctriques i bosses per al trasllat.

2.- CONDICIONS DEL PROCÉS D'EXECUCIÓ

Es seguiran les recomanacions d'emmagatzematge i atenció, fixats pel fabricant.

Es reemplaçaran els elements, es netejaran, desinfectaran i es col·locaran en el lloc assignat, seguint les instruccions del fabricant.

S'emmagatzemaran en compartiments amplis i secs, amb temperatures compreses entre 15 i 25ºC.

Els estocs i les entregues estaran documentades i custodiades, amb justificant de recepció i rebut, per un responsable delegat per l'emprador.

La vida útil dels EPI és limitada, podent ser deguda tant al seu desgast prematur per l'ús, com a la seva caducitat, que vindrà fixada pel termini de validesa establert pel fabricant, a partir de la seva data de fabricació (generalment estampillada a l'EPI), amb independència que hagi estat o no utilitzat.

3.- UNITAT I CRITERI D'AMIDAMENT

Es mesurarà en les unitats indicades a cada partida d'obra amb els criteris següents:

Totes les unitats d'obra inclouen en el seu preu el seu muntatge, el manteniment en condicions d'us segures durant tot el temps que l'obra les necessiti, i el seu desmuntatge i transport al lloc d'aplec si son reutilitzables, o fins a l'abocador si no es poden tornar a utilitzar.

4.- NORMATIVA DE COMPLIMENT OBLIGATORI

Ley 31/1995, de 8 de noviembre, de prevención de riesgos laborales.

Real Decreto 773/1997, de 30 de mayo, sobre disposiciones mínimas de seguridad y salud relativas a la utilización por los trabajadores de equipos de protección individual.

Real Decreto 542/2020, de 26 de mayo, por el que se modifican y derogan diferentes disposiciones en materia de calidad y seguridad industrial.

Real Decreto 159/1995, de 3 de febrero, por el que se modifica el real decreto 1407/1992, de 20 de noviembre, por el que se regula las condiciones para la comercialización y libre circulación intracomunitaria de los equipos de protección individual.

Resolución de 29 de abril de 1999, de la Dirección General de Industria y Tecnología, por la que se actualiza el anexo IV de la Resolución de 18 de marzo de 1998, de la Dirección General de Tecnología y Seguridad Industrial.

Resolución de 28 de julio de 2000, de la Dirección General de Política Tecnológica, por la que se actualiza el anexo IV de la Resolución de 29 de abril de 1999, de la Dirección General de Industria y Tecnología.

Real Decreto 396/2006, de 31 de marzo. por el que se establecen las disposiciones mínimas de seguridad y salud aplicables a los trabajos con riesgo de exposición al amianto.

H142 PROTECCIONS DE L'APARELL OCULAR

0.- ELEMENTS QUE CONTEMPLA EL PLEC

H142CD70,H1421110.

1.- DEFINICIÓ I CONDICIONS DE LES PARTIDES D'OBRA EXECUTADES

Equip destinat a ser dut o subjectat pel treballador perquè el protegeixi d'un o diversos riscos que puguin amenaçar la seva seguretat o la seva salut, així com qualsevol complement o accessori destinat a tal fi.

S'han considerat els tipus següents:

- Proteccions del cap
- Proteccions per a l'aparell ocular i la cara
- Proteccions per a l'aparell auditiu
- Proteccions per a l'aparell respiratori
- Proteccions de les extremitats superiors
- Proteccions de les extremitats inferiors
- Proteccions del cos
- Protecció del tronc
- Protecció per treball a la intempèrie
- Roba i peces de senyalització
- Protecció personal contra contactes elèctrics

Resten expressament exclosos:

- La roba de treball corrent i els uniformes que no estiguin específicament destinats a protegir la salut o la integritat física del treballador
- Es equips dels serveis de socors i salvament
- Els EPI dels militars, dels policies i de les persones dels serveis de manteniment de l'ordre
- Els EPI dels mitjans de transport per carretera
- El material d'esport
- El material d'autodefensa o de dissuasió
- Els aparells portàtils per a la detecció i senyalització dels riscos i dels factors de molèstia

CARACTERÍSTIQUES GENERALS:

Els EPI hauran de proporcionar una protecció eficaç davant els riscos que motiven el seu ús, sense suposar por si mateixos o ocasionar riscos addicionals ni molèsties innecessàries. A tal fi hauran de:

- Respondre a les condiciones existents en el lloc de treball.
- Tenir en compte les condicions anatòmiques i fisiològiques així com l'estat de salut del treballador.
- Adequar-se al portador, després dels ajustaments necessaris.

Tots els equips de protecció individual han d'estar marcats per CE, tal com estableix el RD 1407/1992, de 20 de novembre, pel qual es regulen les condicions de comercialització i lliure circulació d'equips de protecció individual i modificacions posteriors.

En cas de riscos múltiples que exigeixin la utilització simultània de diversos EPI, aquests hauran de ser compatibles entre si i mantenir la seva eficàcia en relació amb el risc o riscos corresponents.

Els EPI solament poden ser utilitzats per als usos previstos pel fabricant. El responsable de la contractació del treballadors resta obligat a informar i instruir del seu ús adequat als treballadors,

organitzant, si és necessari, sessions d'entrenament, especialment quan es requereixi la utilització simultània de diversos EPI, amb els següents continguts:

- Coneixement de com posar-se i treure's l'EPI

- Condicions i requisits d'emmagatzematge i manteniment per part de l'usuari

- Referència als accessoris i peces que requereixin substitucions periòdiques

- Interpretació dels pictogrames, nivell de prestacions i etiquetatge proporcionat pel fabricant

Les condicions en què l'EPI haurà de ser utilitzat es determinarà en funció de:

- La gravetat del risc

- El temps o freqüència d'exposició al risc

- Les condicions del lloc de treball

- Les prestacions del propi EPI

- Els riscos addicionals derivats de la pròpia utilització de l'EPI, que no hagin pogut evitar-se

L'ús dels EPI, en principi és personal, i solament són transferibles aquells en els que es pugui garantir la higiene i salut dels subsegüents usuaris. En aquest cas s'han de substituir les peces directament en contacte amb el cos de l'usuari i fer un tractament de rentat antisèptic.

L'EPI s'ha de col·locar i ajustar correctament, seguint les instruccions del fabricant i aplicant la formació i informació que al respecte haurà rebut l'usuari.

L'usuari amb antelació a la utilització de l'EPI haurà de comprovar l'entorn en el qual ho ha d'utilitzar.

L'EPI s'utilitzarà sense sobrepassar les limitacions previstes pel fabricant. No es permès fer modificacions i/o decoracions que redueixin les característiques físiques de l'EPI o anul·lin o redueixin la seva eficàcia.

L'EPI haurà de ser utilitzat correctament pel beneficiari mentre subsisteixi el risc.

PROTECCIONS PER A L'APARELL OCULAR I LA CARA:

La protecció de l'aparell ocular s'efectuarà mitjançant la utilització d'ulleres, pantalles transparents o viseres.

Els mitjans de protecció ocular seran seleccionats en funció de les activitats :

- Topades o impactes amb partícules o cossos sòlids.

- Acció de pols i fums.

- Projecció o esquitxada de líquids freds, calents, càustics o materials fosos.

- Substàncies perilloses per la seva intensitat o naturalesa.

- Radiacions perilloses per la seva intensitat o naturalesa.

- Enlluernament

S'han de tenir en compte els aspectes següents:

- Quan es treballi amb vapors, gasos o pols molt fina, hauran de ser completament tancades i ajustades a la cara, amb visor amb tractament anti-entelat

- En els casos d'ambients agressius de pols grossa i líquids, seran com els anteriors, però portaran incorporats botons de ventilació indirecta o tamís antiestàtic

- En els demés casos seran de muntura de tipus normal i amb proteccions laterals que podran ser perforades per a una millor ventilació.

- Quan no existeixi perill d'impactes per partícules dures, es podran fer servir ulleres de Protecció tipus panoràmiques, amb armadura de vinil flexible i amb el visor de policarbonat o acetat transparent.

- En ambients de pols fi, amb ambient xafogós o humit, el visor haurà de ser de reixeta metàl·lica (tipus picapedrer) per impedir entelament.

Les ulleres i altres elements de protecció ocular es conservaran sempre nets i s'adequaran protegits contra fregament. Seran d'ús individual i no podran ser utilitzats per diferents persones.

Els mitjans de protecció facial seran seleccionats en funció de les següents activitats:

- Treballs de soldadura, esmerilat, polit i/o tall

- Treballs de perforació i burinat

- Talla i tractament de pedres

- Manipulació de pistoles fixaclaus d'impacte

- Utilització de maquinària que generen encenalls curts

- Recollida i fragmentació de vidre, ceràmica

- Treball amb raig projector d'abrasius granulars

- Manipulació o utilització de productes àcids i alcalins, desinfectants i detergents corrosius

- Manipulació o utilització de dispositius amb raig líquid

- Activitats en un entorn de calor radiant

- Treballs que desprenen radiacions

- Treballs elèctrics en tensió, en baixa tensió

Als treballs elèctrics realitzats en proximitats de zones en tensió, l'aparell de la pantalla haurà d'estar construït amb material absolutament aïllant i el visor lleugerament enfosquit, en previsió de ceguesa per encebada intempestiva de l'arc elèctric.

Les utilitzades en previsió d'escalfor, hauran de ser de "Kevlar" o de teixit aluminitzat reflectant (l'amiant i teixits asbèstics estan totalment prohibits), amb un visor corresponent, equipat amb vidre resistent a la temperatura que haurà de suportar.

Als treballs de soldadura elèctrica es farà servir l'equip de pantalla de mà anomenada "Caixó de soldador" amb espiell de vidre fosc protegit per un altre vidre transparent, sent retràctil el fosc, per a facilitar la picada de l'escòria, i fàcilment recanviables ambdós.

No tindran cap part metàl·lica a l'exterior, amb la fi d'evitar els contactes accidentals amb la pinça de soldar.

Als llocs de soldadura elèctrica que es necessiti i als de soldadura amb gas inert (Nertal), es faran servir les pantalles de cap de tipus regulables.

Característiques dels vidres de protecció:

- Quan al treball a realitzar existeixi risc d'enlluernament, les ulleres seran de color o portaran un filtre per a garantir una absorció lumínica suficient

- En el sector de la construcció, per a la seva resistència i impossibilitat de rallat i entelament, el tipus de visor més polivalent i eficaç, acostuma a ser el de reixeta metàl·lica d'acer, tipus sedàs, tradicional de les ulleres de picapedrer

2.- CONDICIONS DEL PROCÉS D'EXECUCIÓ

Es seguiran les recomanacions d'emmagatzematge i atenció, fixats pel fabricant.

Es reemplaçaran els elements, es netejaran, desinfectaran i es col·locaran en el lloc assignat, seguint les instruccions del fabricant.

S'emmagatzemaran en compartiments amplis i secs, amb temperatures compreses entre 15 i 25ºC.

Els estocs i les entregues estaran documentades i custodiades, amb justificant de recepció i rebut, per un responsable delegat per l'emprador.

La vida útil dels EPI és limitada, podent ser deguda tant al seu desgast prematur per l'ús, com a la seva caducitat, que vindrà fixada pel termini de validesa establert pel fabricant, a partir de la seva data de fabricació (generalment estampillada a l'EPI), amb independència que hagi estat o no utilitzat.

3.- UNITAT I CRITERI D'AMIDAMENT

Es mesurarà en les unitats indicades a cada partida d'obra amb els criteris següents:

Totes les unitats d'obra inclouen en el seu preu el seu muntatge, el manteniment en condicions d'us segures durant tot el temps que l'obra les necessiti, i el seu desmuntatge i transport al lloc d'aplec si son reutilitzables, o fins a l'abocador si no es poden tornar a utilitzar.

4.- NORMATIVA DE COMPLIMENT OBLIGATORI

Ley 31/1995, de 8 de noviembre, de prevención de riesgos laborales.

Real Decreto 773/1997, de 30 de mayo, sobre disposiciones mínimas de seguridad y salud relativas a la utilización por los trabajadores de equipos de protección individual.

Real Decreto 542/2020, de 26 de mayo, por el que se modifican y derogan diferentes disposiciones en materia de calidad y seguridad industrial.

Real Decreto 159/1995, de 3 de febrero, por el que se modifica el real decreto 1407/1992, de 20 de noviembre, por el que se regula las condiciones para la comercialización y libre circulación intracomunitaria de los equipos de protección individual.

Resolución de 29 de abril de 1999, de la Dirección General de Industria y Tecnología, por la que se actualiza el anexo IV de la Resolución de 18 de marzo de 1998, de la Dirección General de Tecnología y Seguridad Industrial.

Resolución de 28 de julio de 2000, de la Dirección General de Política Tecnológica, por la que se actualiza el anexo IV de la Resolución de 29 de abril de 1999, de la Dirección General de Industria y Tecnología.

Real Decreto 396/2006, de 31 de marzo. por el que se establecen las disposiciones mínimas de seguridad y salud aplicables a los trabajos con riesgo de exposición al amianto.

H143 PROTECCIONS DE L'APARELL AUDITIU

0.- ELEMENTS QUE CONTEMPLA EL PLEC

H1432012,H1431101.

1.- DEFINICIÓ I CONDICIONS DE LES PARTIDES D'OBRA EXECUTADES

Equip destinat a ser dut o subjectat pel treballador perquè el protegeixi d'un o diversos riscos que puguin amenaçar la seva seguretat o la seva salut, així com qualsevol complement o accessori destinat a tal fi.

S'han considerat els tipus següents:

- Proteccions del cap

- Proteccions per a l'aparell ocular i la cara

- Proteccions per a l'aparell auditiu

- Proteccions per a l'aparell respiratori

- Proteccions de les extremitats superiors

- Proteccions de les extremitats inferiors

- Proteccions del cos

- Protecció del tronc

- Protecció per treball a la intempèrie

- Roba i peces de senyalització

- Protecció personal contra contactes elèctrics

Resten expressament exclosos:

- La roba de treball corrent i els uniformes que no estiguin específicament destinats a protegir la salut o la integritat física del treballador

- Es equips dels serveis de socors i salvament

- Els EPI dels militars, dels policies i de les persones dels serveis de manteniment de l'ordre

- Els EPI dels mitjans de transport per carretera

- El material d'esport

- El material d'autodefensa o de dissuasió

- Els aparells portàtils per a la detecció i senyalització dels riscos i dels factors de molèstia

CARACTERÍSTIQUES GENERALS:

Els EPI hauran de proporcionar una protecció eficaç davant els riscos que motiven el seu ús, sense suposar por si mateixos o ocasionar riscos addicionals ni molèsties innecessàries. A tal fi hauran de:

- Respondre a les condiciones existents en el lloc de treball.

- Tenir en compte les condicions anatòmiques i fisiològiques així com l'estat de salut del treballador.

- Adequar-se al portador, després dels ajustaments necessaris.

Tots els equips de protecció individual han d'estar marcats per CE, tal com estableix el RD 1407/1992, de 20 de novembre, pel qual es regulen les condicions de comercialització i lliure circulació d'equips de protecció individual i modificacions posteriors.

En cas de riscos múltiples que exigeixin la utilització simultània de diversos EPI, aquests hauran de ser compatibles entre si i mantenir la seva eficàcia en relació amb el risc o riscos corresponents.

Els EPI solament poden ser utilitzats per als usos previstos pel fabricant. El responsable de la contractació del treballadors resta obligat a informar i instruir del seu ús adequat als treballadors, organitzant, si és necessari, sessions d'entrenament, especialment quan es requereixi la utilització simultània de diversos EPI, amb els següents continguts:

- Coneixement de com posar-se i treure's l'EPI

- Condicions i requisits d'emmagatzematge i manteniment per part de l'usuari

- Referència als accessoris i peces que requereixin substitucions periòdiques

- Interpretació dels pictogrames, nivell de prestacions i etiquetatge proporcionat pel fabricant

Les condicions en què l'EPI haurà de ser utilitzat es determinarà en funció de:

- La gravetat del risc

- El temps o freqüència d'exposició al risc

- Les condicions del lloc de treball

- Les prestacions del propi EPI

- Els riscos addicionals derivats de la pròpia utilització de l'EPI, que no hagin pogut evitar-se

L'ús dels EPI, en principi és personal, i solament són transferibles aquells en els que es pugui garantir la higiene i salut dels subsegüents usuaris. En aquest cas s'han de substituir les peces directament en contacte amb el cos de l'usuari i fer un tractament de rentat antisèptic.

L'EPI s'ha de col·locar i ajustar correctament, seguint les instruccions del fabricant i aplicant la formació i informació que al respecte haurà rebut l'usuari.

L'usuari amb antelació a la utilització de l'EPI haurà de comprovar l'entorn en el qual ho ha d'utilitzar.

L'EPI s'utilitzarà sense sobrepassar les limitacions previstes pel fabricant. No es permès fer modificacions i/o decoracions que redueixin les característiques físiques de l'EPI o anul·lin o redueixin la seva eficàcia.

L'EPI haurà de ser utilitzat correctament pel beneficiari mentre subsisteixi el risc.

PROTECCIONS PER A L' APARELL AUDITIU:

Els mitjans de protecció auditiva seran seleccionats en funció de les següents activitats:

- Treballs amb utilització de dispositius d'aire comprimit

- Treballs de percussió

- Treballs d'arrancada i abrasió en recintes angostos o confinats

Quan el nivell de soroll a un lloc o àrea de treball sobrepassi el marge de seguretat establert i en tot cas, quan sigui superior a 80 Db-A, serà obligatori la utilització d'elements o aparells individuals de protecció auditiva, sense perjudici de les mides generals d'aïllament i insonorització que calgui adoptar.

Pels sorolls de molt elevada intensitat, es dotarà als treballadors que hagin de suportar-los, d'auriculars amb filtre, orelleres de coixinet, o dispositius similars.

Quan el soroll sobrepassi el llindar de seguretat normal serà obligatori l'ús de taps contra soroll, de goma, plàstic, cera mal·leable o cotó.

Les proteccions de l'aparell auditiu poden combinar-se amb les del cap i la cara, verificant la compatibilitat dels diferents elements.

Els elements de protecció auditiva, seran sempre d'ús individual.

2.- CONDICIONS DEL PROCÉS D'EXECUCIÓ

Es seguiran les recomanacions d'emmagatzematge i atenció, fixats pel fabricant.

Es reemplaçaran els elements, es netejaran, desinfectaran i es col·locaran en el lloc assignat, seguint les instruccions del fabricant.

S'emmagatzemaran en compartiments amplis i secs, amb temperatures compreses entre 15 i 25ºC.

Els estocs i les entregues estaran documentades i custodiades, amb justificant de recepció i rebut, per un responsable delegat per l'emprador.

La vida útil dels EPI és limitada, podent ser deguda tant al seu desgast prematur per l'ús, com a la seva caducitat, que vindrà fixada pel termini de validesa establert pel fabricant, a partir de la seva data de fabricació (generalment estampillada a l'EPI), amb independència que hagi estat o no utilitzat.

3.- UNITAT I CRITERI D'AMIDAMENT

Es mesurarà en les unitats indicades a cada partida d'obra amb els criteris següents:

Totes les unitats d'obra inclouen en el seu preu el seu muntatge, el manteniment en condicions d'us segures durant tot el temps que l'obra les necessiti, i el seu desmuntatge i transport al lloc d'aplec si son reutilitzables, o fins a l'abocador si no es poden tornar a utilitzar.

4.- NORMATIVA DE COMPLIMENT OBLIGATORI

Ley 31/1995, de 8 de noviembre, de prevención de riesgos laborales.

Real Decreto 773/1997, de 30 de mayo, sobre disposiciones mínimas de seguridad y salud relativas a la utilización por los trabajadores de equipos de protección individual.

Real Decreto 542/2020, de 26 de mayo, por el que se modifican y derogan diferentes disposiciones en materia de calidad y seguridad industrial.

Real Decreto 159/1995, de 3 de febrero, por el que se modifica el real decreto 1407/1992, de 20 de noviembre, por el que se regula las condiciones para la comercialización y libre circulación intracomunitaria de los equipos de protección individual.

Resolución de 29 de abril de 1999, de la Dirección General de Industria y Tecnología, por la que se actualiza el anexo IV de la Resolución de 18 de marzo de 1998, de la Dirección General de Tecnología y Seguridad Industrial.

Resolución de 28 de julio de 2000, de la Dirección General de Política Tecnológica, por la que se actualiza el anexo IV de la Resolución de 29 de abril de 1999, de la Dirección General de Industria y Tecnología.

Real Decreto 396/2006, de 31 de marzo. por el que se establecen las disposiciones mínimas de seguridad y salud aplicables a los trabajos con riesgo de exposición al amianto.

H144 PROTECCIONS DE L'APARELL RESPIRATORI

0.- ELEMENTS QUE CONTEMPLA EL PLEC

H1445003.

1.- DEFINICIÓ I CONDICIONS DE LES PARTIDES D'OBRA EXECUTADES

Equip destinat a ser dut o subjectat pel treballador perquè el protegeixi d'un o diversos riscos que puguin amenaçar la seva seguretat o la seva salut, així com qualsevol complement o accessori destinat a tal fi.

S'han considerat els tipus següents:

- Proteccions del cap

- Proteccions per a l'aparell ocular i la cara

- Proteccions per a l'aparell auditiu

- Proteccions per a l'aparell respiratori

- Proteccions de les extremitats superiors

- Proteccions de les extremitats inferiors

- Proteccions del cos

- Protecció del tronc

- Protecció per treball a la intempèrie

- Roba i peces de senyalització

- Protecció personal contra contactes elèctrics

Resten expressament exclosos:

- La roba de treball corrent i els uniformes que no estiguin específicament destinats a protegir la salut o la integritat física del treballador

- Es equips dels serveis de socors i salvament

- Els EPI dels militars, dels policies i de les persones dels serveis de manteniment de l'ordre

- Els EPI dels mitjans de transport per carretera

- El material d'esport

- El material d'autodefensa o de dissuasió

- Els aparells portàtils per a la detecció i senyalització dels riscos i dels factors de molèstia

CARACTERÍSTIQUES GENERALS:

Els EPI hauran de proporcionar una protecció eficaç davant els riscos que motiven el seu ús, sense suposar por si mateixos o ocasionar riscos addicionals ni molèsties innecessàries. A tal fi hauran de:

- Respondre a les condiciones existents en el lloc de treball.

- Tenir en compte les condicions anatòmiques i fisiològiques així com l'estat de salut del treballador.

- Adequar-se al portador, després dels ajustaments necessaris.

Tots els equips de protecció individual han d'estar marcats per CE, tal com estableix el RD 1407/1992, de 20 de novembre, pel qual es regulen les condicions de comercialització i lliure circulació d'equips de protecció individual i modificacions posteriors.

En cas de riscos múltiples que exigeixin la utilització simultània de diversos EPI, aquests hauran de ser compatibles entre si i mantenir la seva eficàcia en relació amb el risc o riscos corresponents.

Els EPI solament poden ser utilitzats per als usos previstos pel fabricant. El responsable de la contractació del treballadors resta obligat a informar i instruir del seu ús adequat als treballadors, organitzant, si és necessari, sessions d'entrenament, especialment quan es requereixi la utilització simultània de diversos EPI, amb els següents continguts:

- Coneixement de com posar-se i treure's l'EPI

- Condicions i requisits d'emmagatzematge i manteniment per part de l'usuari

- Referència als accessoris i peces que requereixin substitucions periòdiques

- Interpretació dels pictogrames, nivell de prestacions i etiquetatge proporcionat pel fabricant

Les condicions en què l'EPI haurà de ser utilitzat es determinarà en funció de:

- La gravetat del risc

- El temps o freqüència d'exposició al risc

- Les condicions del lloc de treball

- Les prestacions del propi EPI

- Els riscos addicionals derivats de la pròpia utilització de l'EPI, que no hagin pogut evitar-se

L'ús dels EPI, en principi és personal, i solament són transferibles aquells en els que es pugui garantir la higiene i salut dels subsegüents usuaris. En aquest cas s'han de substituir les peces directament en contacte amb el cos de l'usuari i fer un tractament de rentat antisèptic.

L'EPI s'ha de col·locar i ajustar correctament, seguint les instruccions del fabricant i aplicant la formació i informació que al respecte haurà rebut l'usuari.

L'usuari amb antelació a la utilització de l'EPI haurà de comprovar l'entorn en el qual ho ha d'utilitzar.

L'EPI s'utilitzarà sense sobrepassar les limitacions previstes pel fabricant. No es permès fer modificacions i/o decoracions que redueixin les característiques físiques de l'EPI o anul·lin o redueixin la seva eficàcia.

L'EPI haurà de ser utilitzat correctament pel beneficiari mentre subsisteixi el risc.

PROTECCIONS PER A L'APARELL RESPIRATORI:

Els treballadors es dotaran d'equips de protecció respiratòria adequats i eficaços davant els riscos que motiven el seu ús, d'acord amb els articles 3 a 7 del RD 773/1997, de 30 de maig, sobre les mínimes disposicions de seguretat i salut relatives a l'ús per part dels treballadors d'equips de protecció individual.

Els mitjans de protecció de l'aparell respiratori es seleccionaran en funció dels següents riscos:

- Pols, fums i boires

- Vapors metàl·lics i orgànics

- Gasos tòxics industrials

- Monòxid de carboni

- Baixa concentració d'oxigen respirable

- Treballs en contenidors, locals exigus i forns industrials alimentats amb gas, quan puguin existir riscos d'intoxicació per gas o d'insuficiència d'oxigen

- Treballs de revestiment de forns, cubilots o culleres i calderes, quan pugui desprendre's pols

- Pintura amb pistola sense ventilació suficient

- Treballs en pous, canals i altres obres subterrànies de la xarxa de clavegueram

- Treballs en instal·lacions frigorífiques o amb condicionadors, en les que existeixi un risc de fuites del fluid frigorífic

- Amiant

És recomanable l'ús d'equips individuals de protecció de vies aèries, fins i tot en situacions en què l'avaluació de riscos indica que el valor límit no és probable que se superi, per dues raons:

- No hi ha exposició, per petita que sigui, que es pugui considerar segura.

- No és possible garantir, en la majoria d'obres, que no es puguin produir exposicions accidentals imprevistes. Hi ha diferents criteris tècnics per als equips de protecció respiratòria.

Les recomanacions contra l'exposició a l'amiant, ordenades per l'augment del nivell de protecció, s'utilitzarà la Guia del RD 396/2006 de l'INSHT.

L'ús de caretes amb filtre s'autoritzarà sols quan estigui garantida a l'ambient una concentració mínima del 20% d'oxigen respirable, en aquells llocs de treball en els quals hi hagi poca ventilació i alta concentració de tòxics en suspensió.

Els filtres mecànics s'hauran de canviar amb la freqüència indicada pel fabricant, i sempre que el seu ús i nivell de saturació dificulti notablement la respiració. Els filtres químics seran reemplaçats després de cada ús, i si no s'arriben a fer-se servir, a intervals que no sobrepassin l'any.

Sota cap concepte se substituirà l'ús de la protecció respiratòria homologada adequada al risc, per la ingestió de llet o qualsevol altra solució "tradicional".

La data de caducitat serà comprovada i acompanyada del fullet informatiu elaborat en les llengües oficials de l'Estat.

S'ha de proporcionar equips de protecció respiratòria basats en l'avaluació de riscos. S'ha d'assegurar que els treballadors rebin la formació i la informació necessàries de manera comprensible, així com realitzar les proves d'ús i idoneïtat a l'usuari.

S'haurà d'establir un protocol de descansos en el treball quan s'estigui duent a terme amb protecció respiratòria PPE. El protocol tindrà en compte les característiques físiques de cada treballador, la càrrega física del treball a realitzar i les condicions climàtiques. Durant el treball, l'usuari no suprimirà el PPE excepte en cas d'emergència. A més, es tindrà en compte que per a cada descans el treballador haurà de complir amb el protocol de descontaminació, incloent l'eliminació del PPE, abans de desprendres dels equips de protecció respiratòria. En cap cas s'han de superar les quatre hores màximes d'ús diari, tal com estableix el Reial decret.

2.- CONDICIONS DEL PROCÉS D'EXECUCIÓ

Es seguiran les recomanacions d'emmagatzematge i atenció, fixats pel fabricant.

Es reemplaçaran els elements, es netejaran, desinfectaran i es col·locaran en el lloc assignat, seguint les instruccions del fabricant.

S'emmagatzemaran en compartiments amplis i secs, amb temperatures compreses entre 15 i 25ºC.

Els estocs i les entregues estaran documentades i custodiades, amb justificant de recepció i rebut, per un responsable delegat per l'emprador.

La vida útil dels EPI és limitada, podent ser deguda tant al seu desgast prematur per l'ús, com a la seva caducitat, que vindrà fixada pel termini de validesa establert pel fabricant, a partir de la seva data de fabricació (generalment estampillada a l'EPI), amb independència que hagi estat o no utilitzat.

3.- UNITAT I CRITERI D'AMIDAMENT

Es mesurarà en les unitats indicades a cada partida d'obra amb els criteris següents:

Totes les unitats d'obra inclouen en el seu preu el seu muntatge, el manteniment en condicions d'us segures durant tot el temps que l'obra les necessiti, i el seu desmuntatge i transport al lloc d'aplec si son reutilitzables, o fins a l'abocador si no es poden tornar a utilitzar.

4.- NORMATIVA DE COMPLIMENT OBLIGATORI

Ley 31/1995, de 8 de noviembre, de prevención de riesgos laborales.

Real Decreto 773/1997, de 30 de mayo, sobre disposiciones mínimas de seguridad y salud relativas a la utilización por los trabajadores de equipos de protección individual.

Real Decreto 542/2020, de 26 de mayo, por el que se modifican y derogan diferentes disposiciones en materia de calidad y seguridad industrial.

Real Decreto 159/1995, de 3 de febrero, por el que se modifica el real decreto 1407/1992, de 20 de noviembre, por el que se regula las condiciones para la comercialización y libre circulación intracomunitaria de los equipos de protección individual.

Resolución de 29 de abril de 1999, de la Dirección General de Industria y Tecnología, por la que se actualiza el anexo IV de la Resolución de 18 de marzo de 1998, de la Dirección General de Tecnología y Seguridad Industrial.

Resolución de 28 de julio de 2000, de la Dirección General de Política Tecnológica, por la que se actualiza el anexo IV de la Resolución de 29 de abril de 1999, de la Dirección General de Industria y Tecnología.

Real Decreto 396/2006, de 31 de marzo. por el que se establecen las disposiciones mínimas de seguridad y salud aplicables a los trabajos con riesgo de exposición al amianto.

H145 PROTECCIONS DE LES EXTREMITATS SUPERIORS

0.- ELEMENTS QUE CONTEMPLA EL PLEC

H145E003,H145C002.

1.- DEFINICIÓ I CONDICIONS DE LES PARTIDES D'OBRA EXECUTADES

Equip destinat a ser dut o subjectat pel treballador perquè el protegeixi d'un o diversos riscos que puguin amenaçar la seva seguretat o la seva salut, així com qualsevol complement o accessori destinat a tal fi.

S'han considerat els tipus següents:

- Proteccions del cap
- Proteccions per a l'aparell ocular i la cara
- Proteccions per a l'aparell auditiu
- Proteccions per a l'aparell respiratori
- Proteccions de les extremitats superiors
- Proteccions de les extremitats inferiors
- Proteccions del cos
- Protecció del tronc
- Protecció per treball a la intempèrie
- Roba i peces de senyalització
- Protecció personal contra contactes elèctrics

Resten expressament exclosos:

- La roba de treball corrent i els uniformes que no estiguin específicament destinats a protegir la salut o la integritat física del treballador
- Es equips dels serveis de socors i salvament
- Els EPI dels militars, dels policies i de les persones dels serveis de manteniment de l'ordre
- Els EPI dels mitjans de transport per carretera
- El material d'esport
- El material d'autodefensa o de dissuasió
- Els aparells portàtils per a la detecció i senyalització dels riscos i dels factors de molèstia

CARACTERÍSTIQUES GENERALS:

Els EPI hauran de proporcionar una protecció eficaç davant els riscos que motiven el seu ús, sense suposar por si mateixos o ocasionar riscos addicionals ni molèsties innecessàries. A tal fi hauran de:

- Respondre a les condiciones existents en el lloc de treball.
- Tenir en compte les condicions anatòmiques i fisiològiques així com l'estat de salut del treballador.
- Adequar-se al portador, després dels ajustaments necessaris.

Tots els equips de protecció individual han d'estar marcats per CE, tal com estableix el RD 1407/1992, de 20 de novembre, pel qual es regulen les condicions de comercialització i lliure circulació d'equips de protecció individual i modificacions posteriors.

En cas de riscos múltiples que exigeixin la utilització simultània de diversos EPI, aquests hauran de ser compatibles entre si i mantenir la seva eficàcia en relació amb el risc o riscos corresponents.

Els EPI solament poden ser utilitzats per als usos previstos pel fabricant. El responsable de la contractació del treballadors resta obligat a informar i instruir del seu ús adequat als treballadors, organitzant, si és necessari, sessions d'entrenament, especialment quan es requereixi la utilització simultània de diversos EPI, amb els següents continguts:

- Coneixement de com posar-se i treure's l'EPI
- Condicions i requisits d'emmagatzematge i manteniment per part de l'usuari
- Referència als accessoris i peces que requereixin substitucions periòdiques

- Interpretació dels pictogrames, nivell de prestacions i etiquetatge proporcionat pel fabricant

Les condicions en què l'EPI haurà de ser utilitzat es determinarà en funció de:

- La gravetat del risc

- El temps o freqüència d'exposició al risc

- Les condicions del lloc de treball

- Les prestacions del propi EPI

- Els riscos addicionals derivats de la pròpia utilització de l'EPI, que no hagin pogut evitar-se

L'ús dels EPI, en principi és personal, i solament són transferibles aquells en els que es pugui garantir la higiene i salut dels subsegüents usuaris. En aquest cas s'han de substituir les peces directament en contacte amb el cos de l'usuari i fer un tractament de rentat antisèptic.

L'EPI s'ha de col·locar i ajustar correctament, seguint les instruccions del fabricant i aplicant la formació i informació que al respecte haurà rebut l'usuari.

L'usuari amb antelació a la utilització de l'EPI haurà de comprovar l'entorn en el qual ho ha d'utilitzar.

L'EPI s'utilitzarà sense sobrepassar les limitacions previstes pel fabricant. No es permès fer modificacions i/o decoracions que redueixin les característiques físiques de l'EPI o anul·lin o redueixin la seva eficàcia.

L'EPI haurà de ser utilitzat correctament pel beneficiari mentre subsisteixi el risc.

PROTECCIONS DE LES EXTREMITATS SUPERIORS:

Els mitjans de protecció de les extremitats superiors, es seleccionaran en funció de les següents activitats:

- Treballs de soldadura

- Manipulació d'objectes amb arestes tallants, superfícies, abrasives, etc.

- Manipulació o utilització de productes àcids i alcalins

- Treballs amb risc elèctric

La protecció de mans, avantbraç, i braç es farà mitjançant guants, mànegues, mitjons i maniguets seleccionats per prevenir els riscos existents i per evitar la dificultat de moviments al treballador.

Aquests elements de protecció seran de goma o cautxú, clorur de polivinil, cuir adobat al crom, teixit termoaïllant, punt, lona, pell flor, serratge, malla metàl·lica, làtex rugós antitallada, etc., segons les característiques o riscos del treball a realitzar.

Per a les maniobres amb electricitat s'hauran de fer servir guants de cautxú, neoprè o matèries plàstiques que portin marcat en forma indeleble el voltatge màxim per al qual han estat fabricats.

Com a complement, si procedeix, es faran servir cremes protectores i guants tipus cirurgià.

2.- CONDICIONS DEL PROCÉS D'EXECUCIÓ

Es seguiran les recomanacions d'emmagatzematge i atenció, fixats pel fabricant.

Es reemplaçaran els elements, es netejaran, desinfectaran i es col·locaran en el lloc assignat, seguint les instruccions del fabricant.

S'emmagatzemaran en compartiments amplis i secs, amb temperatures compreses entre 15 i 25ºC.

Els estocs i les entregues estaran documentades i custodiades, amb justificant de recepció i rebut, per un responsable delegat per l'emprador.

La vida útil dels EPI és limitada, podent ser deguda tant al seu desgast prematur per l'ús, com a la seva caducitat, que vindrà fixada pel termini de validesa establert pel fabricant, a partir de la seva data de fabricació (generalment estampillada a l'EPI), amb independència que hagi estat o no utilitzat.

3.- UNITAT I CRITERI D'AMIDAMENT

Es mesurarà en les unitats indicades a cada partida d'obra amb els criteris següents:

Totes les unitats d'obra inclouen en el seu preu el seu muntatge, el manteniment en condicions d'us segures durant tot el temps que l'obra les necessiti, i el seu desmuntatge i transport al lloc d'aplec si son reutilitzables, o fins a l'abocador si no es poden tornar a utilitzar.

4.- NORMATIVA DE COMPLIMENT OBLIGATORI

Ley 31/1995, de 8 de noviembre, de prevención de riesgos laborales.

Real Decreto 773/1997, de 30 de mayo, sobre disposiciones mínimas de seguridad y salud relativas a la utilización por los trabajadores de equipos de protección individual.

Real Decreto 542/2020, de 26 de mayo, por el que se modifican y derogan diferentes disposiciones en materia de calidad y seguridad industrial.

Real Decreto 159/1995, de 3 de febrero, por el que se modifica el real decreto 1407/1992, de 20 de noviembre, por el que se regula las condiciones para la comercialización y libre circulación intracomunitaria de los equipos de protección individual.

Resolución de 29 de abril de 1999, de la Dirección General de Industria y Tecnología, por la que se actualiza el anexo IV de la Resolución de 18 de marzo de 1998, de la Dirección General de Tecnología y Seguridad Industrial.

Resolución de 28 de julio de 2000, de la Dirección General de Política Tecnológica, por la que se actualiza el anexo IV de la Resolución de 29 de abril de 1999, de la Dirección General de Industria y Tecnología.

Real Decreto 396/2006, de 31 de marzo. por el que se establecen las disposiciones mínimas de seguridad y salud aplicables a los trabajos con riesgo de exposición al amianto.

H146 PROTECCIONS DE LES EXTREMITATS INFERIORS

0.- ELEMENTS QUE CONTEMPLA EL PLEC

H1461164.

1.- DEFINICIÓ I CONDICIONS DE LES PARTIDES D'OBRA EXECUTADES

Equip destinat a ser dut o subjectat pel treballador perquè el protegeixi d'un o diversos riscos que puguin amenaçar la seva seguretat o la seva salut, així com qualsevol complement o accessori destinat a tal fi.

S'han considerat els tipus següents:

- Proteccions del cap
- Proteccions per a l'aparell ocular i la cara
- Proteccions per a l'aparell auditiu
- Proteccions per a l'aparell respiratori
- Proteccions de les extremitats superiors
- Proteccions de les extremitats inferiors
- Proteccions del cos
- Protecció del tronc
- Protecció per treball a la intempèrie
- Roba i peces de senyalització
- Protecció personal contra contactes elèctrics

Resten expressament exclosos:

- La roba de treball corrent i els uniformes que no estiguin específicament destinats a protegir la salut o la integritat física del treballador
- Es equips dels serveis de socors i salvament
- Els EPI dels militars, dels policies i de les persones dels serveis de manteniment de l'ordre
- Els EPI dels mitjans de transport per carretera
- El material d'esport
- El material d'autodefensa o de dissuasió
- Els aparells portàtils per a la detecció i senyalització dels riscos i dels factors de molèstia

CARACTERÍSTIQUES GENERALS:

Els EPI hauran de proporcionar una protecció eficaç davant els riscos que motiven el seu ús, sense suposar por si mateixos o ocasionar riscos addicionals ni molèsties innecessàries. A tal fi hauran de:

- Respondre a les condiciones existents en el lloc de treball.
- Tenir en compte les condicions anatòmiques i fisiològiques així com l'estat de salut del treballador.
- Adequar-se al portador, després dels ajustaments necessaris.

Tots els equips de protecció individual han d'estar marcats per CE, tal com estableix el RD 1407/1992, de 20 de novembre, pel qual es regulen les condicions de comercialització i lliure circulació d'equips de protecció individual i modificacions posteriors.

En cas de riscos múltiples que exigeixin la utilització simultània de diversos EPI, aquests hauran de ser compatibles entre si i mantenir la seva eficàcia en relació amb el risc o riscos corresponents.

Els EPI solament poden ser utilitzats per als usos previstos pel fabricant. El responsable de la contractació del treballadors resta obligat a informar i instruir del seu ús adequat als treballadors, organitzant, si és necessari, sessions d'entrenament, especialment quan es requereixi la utilització simultània de diversos EPI, amb els següents continguts:

- Coneixement de com posar-se i treure's l'EPI
- Condicions i requisits d'emmagatzematge i manteniment per part de l'usuari
- Referència als accessoris i peces que requereixin substitucions periódiques
- Interpretació dels pictogrames, nivell de prestacions i etiquetatge proporcionat pel fabricant

Les condicions en què l'EPI haurà de ser utilitzat es determinarà en funció de:

- La gravetat del risc
- El temps o freqüència d'exposició al risc
- Les condicions del lloc de treball

- Les prestacions del propi EPI

- Els riscos addicionals derivats de la pròpia utilització de l'EPI, que no hagin pogut evitar-se

L'ús dels EPI, en principi és personal, i solament són transferibles aquells en els que es pugui garantir la higiene i salut dels subsegüents usuaris. En aquest cas s'han de substituir les peces directament en contacte amb el cos de l'usuari i fer un tractament de rentat antisèptic.

L'EPI s'ha de col·locar i ajustar correctament, seguint les instruccions del fabricant i aplicant la formació i informació que al respecte haurà rebut l'usuari.

L'usuari amb antelació a la utilització de l'EPI haurà de comprovar l'entorn en el qual ho ha d'utilitzar.

L'EPI s'utilitzarà sense sobrepassar les limitacions previstes pel fabricant. No es permès fer modificacions i/o decoracions que redueixin les característiques físiques de l'EPI o anul·lin o redueixin la seva eficàcia.

L'EPI haurà de ser utilitzat correctament pel beneficiari mentre subsisteixi el risc.

PROTECCIONS DE LES EXTREMITATS INFERIORS:

Per a la protecció dels peus, en els casos que s'indiquin seguidament, es dotarà al treballador de calçat de seguretat, adaptat als riscos a prevenir en funció de l'activitat:

- Calçat de protecció i de seguretat: - Treballs d'obra grossa, enginyeria civil i construcció de carreteres. - Treballs en bastides - Obres de demolició d'obra grossa - Obres de construcció de formigó i d'elements prefabricats que incloguin encofrat i desencofrat - Activitats en obres de construcció o àrees d'emmagatzematge - Construcció de sostres - Treballs d'estructura metàl·lica - Treballs de muntatge i instal·lacions metàl·lics - Treballs en canteres, explotacions a cel obert i desplaçament de runes - Treballs de transformació de materials lítics - Manipulació i tractament de vidre - Revestiment de materials termoaïllants - Prefabricats per a la construcció.

- Sabates de seguretat amb taló o sola correguda i sola antiperforant: - Construcció de sostres

- Calçat i cobriment de calçat de seguretat amb sola termoaïllant: - Activitats sobre i amb masses ardents o fredes

- Polaines, calçat i cobriment de calçat per poder desfer-se'n ràpid en cas de penetració de masses en fusió: - Soldadors

En treballs en risc d'accidents mecànics als peus, serà obligatori l'ús de botes de seguretat amb reforços metàl·lics a la puntera, que estarà tractada i fosfatada per evitar la corrosió.

Davant el risc derivat de l'ús de líquids corrosius, o davant riscos químics, es farà ús de calçat de sola de cautxú, neoprè o poliuretà, cuir especialment tractat i s'haurà de substituir el cosit per la vulcanització a la unió del cos al bloc del pis.

La protecció davant l'aigua i la humitat, s'efectuarà amb botes altes de PVC, que hauran de tenir la puntera metàl·lica de protecció mecànica per a la realització de treballs en moviments de terres i realització d'estructures o enderrocs.

Els treballadors ocupats en treballs amb perill de risc elèctric, faran servir calçat aïllant sense cap element metàl·lic.

En aquelles operacions que les espurnes resultin perilloses, la tanca permetrà desfer-se'n ràpidament del calçat, davant l'eventual introducció de partícules incandescents.

Sempre que les condicions de treball ho requereixin, les soles seran antilliscants. Als llocs que existeixi un alt grau de possibilitat de perforacions de les soles per claus, encenalls, vidres, etc. serà recomanable l'ús de plantilles d'acer flexible sobre el bloc del pis de la sola, simplement col·locades a l'interior o incorporades en el calçat des d'origen.

La protecció de les extremitats inferiors es completarà, quan sigui necessari, amb l'ús de polaines de cuir, cautxú o teixit ignífug.

En els casos de riscos concurrents, les botes de seguretat cobriran els requisits màxims de defensa davant d'aquestes.

2.- CONDICIONS DEL PROCÉS D'EXECUCIÓ

Es seguiran les recomanacions d'emmagatzematge i atenció, fixats pel fabricant.

Es reemplaçaran els elements, es netejaran, desinfectaran i es col·locaran en el lloc assignat, seguint les instruccions del fabricant.

S'emmagatzemaran en compartiments amplis i secs, amb temperatures compreses entre 15 i 25ºC.

Els estocs i les entregues estaran documentades i custodiades, amb justificant de recepció i rebut, per un responsable delegat per l'emprador.

La vida útil dels EPI és limitada, podent ser deguda tant al seu desgast prematur per l'ús, com a la seva caducitat, que vindrà fixada pel termini de validesa establert pel fabricant, a partir de la seva data de fabricació (generalment estampillada a l'EPI), amb independència que hagi estat o no utilitzat.

3.- UNITAT I CRITERI D'AMIDAMENT

Es mesurarà en les unitats indicades a cada partida d'obra amb els criteris següents:

Totes les unitats d'obra inclouen en el seu preu el seu muntatge, el manteniment en condicions d'us segures durant tot el temps que l'obra les necessiti, i el seu desmuntatge i transport al lloc d'aplec si son reutilitzables, o fins a l'abocador si no es poden tornar a utilitzar.

4.- NORMATIVA DE COMPLIMENT OBLIGATORI

Ley 31/1995, de 8 de noviembre, de prevención de riesgos laborales.

Real Decreto 773/1997, de 30 de mayo, sobre disposiciones mínimas de seguridad y salud relativas a la utilización por los trabajadores de equipos de protección individual.

Real Decreto 542/2020, de 26 de mayo, por el que se modifican y derogan diferentes disposiciones en materia de calidad y seguridad industrial.

Real Decreto 159/1995, de 3 de febrero, por el que se modifica el real decreto 1407/1992, de 20 de noviembre, por el que se regula las condiciones para la comercialización y libre circulación intracomunitaria de los equipos de protección individual.

Resolución de 29 de abril de 1999, de la Dirección General de Industria y Tecnología, por la que se actualiza el anexo IV de la Resolución de 18 de marzo de 1998, de la Dirección General de Tecnología y Seguridad Industrial.

Resolución de 28 de julio de 2000, de la Dirección General de Política Tecnológica, por la que se actualiza el anexo IV de la Resolución de 29 de abril de 1999, de la Dirección General de Industria y Tecnología.

Real Decreto 396/2006, de 31 de marzo. por el que se establecen las disposiciones mínimas de seguridad y salud aplicables a los trabajos con riesgo de exposición al amianto.

H147 PROTECCIONS DEL COS

0.- ELEMENTS QUE CONTEMPLA EL PLEC

H1474600,H147K602,H147L015,H147M007.

1.- DEFINICIÓ I CONDICIONS DE LES PARTIDES D'OBRA EXECUTADES

Equip destinat a ser dut o subjectat pel treballador perquè el protegeixi d'un o diversos riscos que puguin amenaçar la seva seguretat o la seva salut, així com qualsevol complement o accessori destinat a tal fi.

S'han considerat els tipus següents:

- Proteccions del cap
- Proteccions per a l'aparell ocular i la cara
- Proteccions per a l'aparell auditiu
- Proteccions per a l'aparell respiratori
- Proteccions de les extremitats superiors
- Proteccions de les extremitats inferiors
- Proteccions del cos
- Protecció del tronc
- Protecció per treball a la intempèrie
- Roba i peces de senyalització
- Protecció personal contra contactes elèctrics

Resten expressament exclosos:

- La roba de treball corrent i els uniformes que no estiguin específicament destinats a protegir la salut o la integritat física del treballador
- Es equips dels serveis de socors i salvament
- Els EPI dels militars, dels policies i de les persones dels serveis de manteniment de l'ordre
- Els EPI dels mitjans de transport per carretera
- El material d'esport
- El material d'autodefensa o de dissuasió
- Els aparells portàtils per a la detecció i senyalització dels riscos i dels factors de molèstia

CARACTERÍSTIQUES GENERALS:

Els EPI hauran de proporcionar una protecció eficaç davant els riscos que motiven el seu ús, sense suposar por si mateixos o ocasionar riscos addicionals ni molèsties innecessàries. A tal fi hauran de:

- Respondre a les condiciones existents en el lloc de treball.
- Tenir en compte les condicions anatòmiques i fisiològiques així com l'estat de salut del treballador.
- Adequar-se al portador, després dels ajustaments necessaris.

Tots els equips de protecció individual han d'estar marcats per CE, tal com estableix el RD 1407/1992, de 20 de novembre, pel qual es regulen les condicions de comercialització i lliure circulació d'equips de protecció individual i modificacions posteriors.

En cas de riscos múltiples que exigeixin la utilització simultània de diversos EPI, aquests hauran de ser compatibles entre si i mantenir la seva eficàcia en relació amb el risc o riscos corresponents.

Els EPI solament poden ser utilitzats per als usos previstos pel fabricant. El responsable de la contractació del treballadors resta obligat a informar i instruir del seu ús adequat als treballadors, organitzant, si és necessari, sessions d'entrenament, especialment quan es requereixi la utilització simultània de diversos EPI, amb els següents continguts:

- Coneixement de com posar-se i treure's l'EPI

- Condicions i requisits d'emmagatzematge i manteniment per part de l'usuari

- Referència als accessoris i peces que requereixin substitucions periódiques

- Interpretació dels pictogrames, nivell de prestacions i etiquetatge proporcionat pel fabricant

Les condicions en què l'EPI haurà de ser utilitzat es determinarà en funció de:

- La gravetat del risc

- El temps o freqüència d'exposició al risc

- Les condicions del lloc de treball

- Les prestacions del propi EPI

- Els riscos addicionals derivats de la pròpia utilització de l'EPI, que no hagin pogut evitar-se

L'ús dels EPI, en principi és personal, i solament són transferibles aquells en els que es pugui garantir la higiene i salut dels subsegüents usuaris. En aquest cas s'han de substituir les peces directament en contacte amb el cos de l'usuari i fer un tractament de rentat antisèptic.

L'EPI s'ha de col·locar i ajustar correctament, seguint les instruccions del fabricant i aplicant la formació i informació que al respecte haurà rebut l'usuari.

L'usuari amb antelació a la utilització de l'EPI haurà de comprovar l'entorn en el qual ho ha d'utilitzar.

L'EPI s'utilitzarà sense sobrepassar les limitacions previstes pel fabricant. No es permès fer modificacions i/o decoracions que redueixin les característiques físiques de l'EPI o anul·lin o redueixin la seva eficàcia.

L'EPI haurà de ser utilitzat correctament pel beneficiari mentre subsisteixi el risc.

PROTECCIONS DEL COS:

En tot treball en altura amb risc de caiguda eventual (superior a 2 m), serà perceptiu l'ús de cinturó de seguretat anticaigudes (tipus paracaigudista amb arnès).

Els mitjans de protecció personal anticaigudes d'alçada, seran seleccionats en funció de les següents activitats:

- Treballs en bastides

- Muntatge de peces prefabricades

- Treballs en pals i torres

- Treballs en cabines de grues situades en altura

Aquests cinturons compliran les següents condicions:

- Es revisaran sempre abans del seu ús, i es llençaran quan tinguin talls, esquerdes o filaments que comprometin la seva resistència, calculada per al cos humà en caiguda lliure des d'una alçada de 5 m. o quan la data de fabricació sigui superior als 4 anys

- Aniran previstos d'anelles per on passaran la corda salvacaigudes, que no podran anar subjectes mitjançant reblons

- La corda salvacaigudes serà de poliamida d'alta tenacitat, amb un diàmetre de 12 mm

- Queda prohibit per aquest fi el cable metàl·lic, tant pel risc de contacte amb línies elèctriques, com per la menor elasticitat per la tensió en cas de caiguda

- La sirga d'amarrador també serà de poliamida, però de 16 mm de diàmetre

Es vigilarà de manera especial, la seguretat de l'ancoratge i la seva resistència. La llargària de la corda salvacaigudes haurà de cobrir distàncies el més curtes possibles.

El cinturó, si bé pot fer-se servir per diferents usuaris durant la seva vida útil, durant el temps que persisteixi el risc de caiguda d'alçada, estarà individualment assignat a cada usuari amb rebut signat per part del receptor.

2.- CONDICIONS DEL PROCÉS D'EXECUCIÓ

Es seguiran les recomanacions d'emmagatzematge i atenció, fixats pel fabricant.

Es reemplaçaran els elements, es netejaran, desinfectaran i es col·locaran en el lloc assignat, seguint les instruccions del fabricant.

S'emmagatzemaran en compartiments amplis i secs, amb temperatures compreses entre 15 i 25ºC.

Els estocs i les entregues estaran documentades i custodiades, amb justificant de recepció i rebut, per un responsable delegat per l'emprador.

La vida útil dels EPI és limitada, podent ser deguda tant al seu desgast prematur per l'ús, com a la seva caducitat, que vindrà fixada pel termini de validesa establert pel fabricant, a partir de la seva data de fabricació (generalment estampillada a l'EPI), amb independència que hagi estat o no utilitzat.

3.- UNITAT I CRITERI D'AMIDAMENT

Es mesurarà en les unitats indicades a cada partida d'obra amb els criteris següents:

Totes les unitats d'obra inclouen en el seu preu el seu muntatge, el manteniment en condicions d'us segures durant tot el temps que l'obra les necessiti, i el seu desmuntatge i transport al lloc d'aplec si son reutilitzables, o fins a l'abocador si no es poden tornar a utilitzar.

4.- NORMATIVA DE COMPLIMENT OBLIGATORI

Ley 31/1995, de 8 de noviembre, de prevención de riesgos laborales.

Real Decreto 773/1997, de 30 de mayo, sobre disposiciones mínimas de seguridad y salud relativas a la utilización por los trabajadores de equipos de protección individual.

Real Decreto 542/2020, de 26 de mayo, por el que se modifican y derogan diferentes disposiciones en materia de calidad y seguridad industrial.

Real Decreto 159/1995, de 3 de febrero, por el que se modifica el real decreto 1407/1992, de 20 de noviembre, por el que se regula las condiciones para la comercialización y libre circulación intracomunitaria de los equipos de protección individual.

Resolución de 29 de abril de 1999, de la Dirección General de Industria y Tecnología, por la que se actualiza el anexo IV de la Resolución de 18 de marzo de 1998, de la Dirección General de Tecnología y Seguridad Industrial.

Resolución de 28 de julio de 2000, de la Dirección General de Política Tecnológica, por la que se actualiza el anexo IV de la Resolución de 29 de abril de 1999, de la Dirección General de Industria y Tecnología.

Real Decreto 396/2006, de 31 de marzo. por el que se establecen las disposiciones mínimas de seguridad y salud aplicables a los trabajos con riesgo de exposición al amianto.

H148 ROBA DE TREBALL

0.- ELEMENTS QUE CONTEMPLA EL PLEC

H1485800.

1.- DEFINICIÓ I CONDICIONS DE LES PARTIDES D'OBRA EXECUTADES

Equip destinat a ser dut o subjectat pel treballador perquè el protegeixi d'un o diversos riscos que puguin amenaçar la seva seguretat o la seva salut, així com qualsevol complement o accessori destinat a tal fi.

S'han considerat els tipus següents:

- Proteccions del cap

- Proteccions per a l'aparell ocular i la cara

- Proteccions per a l'aparell auditiu

- Proteccions per a l'aparell respiratori

- Proteccions de les extremitats superiors

- Proteccions de les extremitats inferiors

- Proteccions del cos

- Protecció del tronc

- Protecció per treball a la intempèrie

- Roba i peces de senyalització

- Protecció personal contra contactes elèctrics

Resten expressament exclosos:

- La roba de treball corrent i els uniformes que no estiguin específicament destinats a protegir la salut o la integritat física del treballador

- Es equips dels serveis de socors i salvament

- Els EPI dels militars, dels policies i de les persones dels serveis de manteniment de l'ordre

- Els EPI dels mitjans de transport per carretera

- El material d'esport

- El material d'autodefensa o de dissuasió

- Els aparells portàtils per a la detecció i senyalització dels riscos i dels factors de molèstia

CARACTERÍSTIQUES GENERALS:

Els EPI hauran de proporcionar una protecció eficaç davant els riscos que motiven el seu ús, sense suposar por si mateixos o ocasionar riscos addicionals ni molèsties innecessàries. A tal fi hauran de:

- Respondre a les condiciones existents en el lloc de treball.

- Tenir en compte les condicions anatòmiques i fisiològiques així com l'estat de salut del treballador.

- Adequar-se al portador, després dels ajustaments necessaris.

Tots els equips de protecció individual han d'estar marcats per CE, tal com estableix el RD 1407/1992, de 20 de novembre, pel qual es regulen les condicions de comercialització i lliure circulació d'equips de protecció individual i modificacions posteriors.

En cas de riscos múltiples que exigeixin la utilització simultània de diversos EPI, aquests hauran de ser compatibles entre si i mantenir la seva eficàcia en relació amb el risc o riscos corresponents.

Els EPI solament poden ser utilitzats per als usos previstos pel fabricant. El responsable de la contractació del treballadors resta obligat a informar i instruir del seu ús adequat als treballadors, organitzant, si és necessari, sessions d'entrenament, especialment quan es requereixi la utilització simultània de diversos EPI, amb els següents continguts:

- Coneixement de com posar-se i treure's l'EPI

- Condicions i requisits d'emmagatzematge i manteniment per part de l'usuari

- Referència als accessoris i peces que requereixin substitucions periódiques

- Interpretació dels pictogrames, nivell de prestacions i etiquetatge proporcionat pel fabricant

Les condicions en què l'EPI haurà de ser utilitzat es determinarà en funció de:

- La gravetat del risc

- El temps o freqüència d'exposició al risc

- Les condicions del lloc de treball

- Les prestacions del propi EPI

- Els riscos addicionals derivats de la pròpia utilització de l'EPI, que no hagin pogut evitar-se

L'ús dels EPI, en principi és personal, i solament són transferibles aquells en els que es pugui garantir la higiene i salut dels subsegüents usuaris. En aquest cas s'han de substituir les peces directament en contacte amb el cos de l'usuari i fer un tractament de rentat antisèptic.

L'EPI s'ha de col·locar i ajustar correctament, seguint les instruccions del fabricant i aplicant la formació i informació que al respecte haurà rebut l'usuari.

L'usuari amb antelació a la utilització de l'EPI haurà de comprovar l'entorn en el qual ho ha d'utilitzar.

L'EPI s'utilitzarà sense sobrepassar les limitacions previstes pel fabricant. No es permès fer modificacions i/o decoracions que redueixin les característiques físiques de l'EPI o anul·lin o redueixin la seva eficàcia.

L'EPI haurà de ser utilitzat correctament pel beneficiari mentre subsisteixi el risc.

PROTECCIÓ DEL TRONC:

Els mitjans de protecció del tronc seran seleccionats en funció dels riscos derivats de les activitats:

- Peces i equips de protecció: - Manipulació o utilització de productes àcids i alcalins, desinfectants i detergents corrosius - Treballs amb masses ardents o permanència a prop d'aquestes i en ambient calent - Manipulació de vidre pla - Treballs de rajat de sorra - Treballs en cambres frigorífiques

- Roba de protecció anti-inflamable: - Treballs de soldadura en locals exigus

- Davantals antiperforants: - Manipulació de ferramentes de talls manuals, quan la fulla hagi d'orientar-se cap el cos.

- Davantals de cuiro i altres materials resistents a partícules i guspires incandescents: - Treballs de soldadura. - Treballs de forja. - Treballs de fosa i emmotllament.

PROTECCIÓ PER A TREBALLS A LA INTEMPÈRIE:

Els equips protectors integral per al cos davant de les inclemències meteorològiques compliran les següents condicions:

- Què no obstaculitzin la llibertat de moviments

- Què tinguin poder de retenció/evacuació del calor

- Què la capacitat de transport de la suor sigui adequada

- Facilitat de ventilació

La superposició indiscriminada de roba d'abric entorpeix els moviments, per tal motiu és recomanable la utilització de pantalons amb pitrera i armilles, tèrmics.

ROBA I PECES DE SENYALITZACIÓ:

Els equips protectors destinats a la seguretat-senyalització de l'usuari compliran les següents característiques:

- Què no obstaculitzin la llibertat de moviments

- Què tinguin poder de retenció/evacuació del calor

- Què la capacitat de transport de la suor sigui adequada

- Facilitat de ventilació

- Que siguin visibles a temps pel destinatari

La roba de protecció química es classifica d'acord amb els estàndards europeus en sis tipus de granotes. La diferència entre elles es basa principalment en l'estanquitat del seu disseny i la força del seu material contra els productes químics, ja que estan presents en forma de gas o vapor, líquids o partícules sòlides.

Tota la roba de protecció també ha de complir amb els requisits generals d'UNE EN 340:2004 sobre mides, seguretat dels materials de roba, marcatge, contingut del fullet informatiu, etc.

En el cas de la roba de tipus 5 (amiant), l'estàndard de requisits es refereix, entre d'altres, a la UNE-EN ISO 13982-2:2005, que descriu un mètode de prova per determinar fuites en vestits contra aerosols de partícules fines.

El material que el forma ha de mostrar una certa resistència mecànica a l'abrasió, flexió, esquinç i perforació. Les costures també han de tenir una mínima resistència. L'objectiu d'aquesta resistència és evitar que els vestits amb molt poca resistència mecànica exposin el treballador a l'amiant si es descomponen amb poca freqüència. També hi ha requisits pel material per a una mínima resistència a la inflamació.

S'ha de segellar el vestit amb l'equip amb el qual es combina (guants, botes, màscara). Les mànigues com les cames han d'estar per sobre dels guants i les botes.

Els punys i la part inferior de les cames del vestit s'han d'ajustar.

Les costures dels vestits més eficaços són aquelles que estan recobertes o soldades per un procediment diferent d'un simple cosit.

Les solapes en cremalleres, obertures de fixació de velcro, són mesures que augmenten l'eficàcia de la protecció.

Es recomana que el vestit tipus 5 estigui equipat amb una caputxa integrada.

L'ús de roba interior de cotó augmentarà la comoditat del vestit. Si s'utilitza, quan s'elimina, s'ha d'emmagatzemar conjuntament amb PPE destinat a la descontaminació.

És molt important seleccionar la mida adequada. Només d'aquesta manera es pot minimitzar el dipòsit de pols en els plecs i garantir la comoditat de la peça.

PROTECCIÓ PERSONAL CONTRA CONTACTES ELÈCTRICS:

Els mitjans de protecció personal a les immediacions de zones en tensió elèctrica, seran seleccionats en funció de les següents activitats:

- Treballs de muntatge elèctric

- Treballs de manteniment elèctric

- Treballs d'explotació i transport elèctric

Els operaris que hagin de treballar en circuits o equips elèctrics en tensió o al seu voltant, faran servir roba sense accessoris metàl·lics.

Faran servir pantalles facials dielèctriques, ulleres fosques de 3 DIN, casc aïllant, granota resistent al foc, guants dielèctrics adequats, sabates de seguretat aïllant, eines dielèctriques i bosses per al trasllat.

2.- CONDICIONS DEL PROCÉS D'EXECUCIÓ

Es seguiran les recomanacions d'emmagatzematge i atenció, fixats pel fabricant.

Es reemplaçaran els elements, es netejaran, desinfectaran i es col·locaran en el lloc assignat, seguint les instruccions del fabricant.

S'emmagatzemaran en compartiments amplis i secs, amb temperatures compreses entre 15 i 25ºC.

Els estocs i les entregues estaran documentades i custodiades, amb justificant de recepció i rebut, per un responsable delegat per l'emprador.

La vida útil dels EPI és limitada, podent ser deguda tant al seu desgast prematur per l'ús, com a la seva caducitat, que vindrà fixada pel termini de validesa establert pel fabricant, a partir de la seva data de fabricació (generalment estampillada a l'EPI), amb independència que hagi estat o no utilitzat.

3.- UNITAT I CRITERI D'AMIDAMENT

Es mesurarà en les unitats indicades a cada partida d'obra amb els criteris següents:

Totes les unitats d'obra inclouen en el seu preu el seu muntatge, el manteniment en condicions d'us segures durant tot el temps que l'obra les necessiti, i el seu desmuntatge i transport al lloc d'aplec si son reutilitzables, o fins a l'abocador si no es poden tornar a utilitzar.

4.- NORMATIVA DE COMPLIMENT OBLIGATORI

Ley 31/1995, de 8 de noviembre, de prevención de riesgos laborales.

Real Decreto 773/1997, de 30 de mayo, sobre disposiciones mínimas de seguridad y salud relativas a la utilización por los trabajadores de equipos de protección individual.

Real Decreto 542/2020, de 26 de mayo, por el que se modifican y derogan diferentes disposiciones en materia de calidad y seguridad industrial.

Real Decreto 159/1995, de 3 de febrero, por el que se modifica el real decreto 1407/1992, de 20 de noviembre, por el que se regula las condiciones para la comercialización y libre circulación intracomunitaria de los equipos de protección individual.

Resolución de 29 de abril de 1999, de la Dirección General de Industria y Tecnología, por la que se actualiza el anexo IV de la Resolución de 18 de marzo de 1998, de la Dirección General de Tecnología y Seguridad Industrial.

Resolución de 28 de julio de 2000, de la Dirección General de Política Tecnológica, por la que se actualiza el anexo IV de la Resolución de 29 de abril de 1999, de la Dirección General de Industria y Tecnología.

Real Decreto 396/2006, de 31 de marzo. por el que se establecen las disposiciones mínimas de seguridad y salud aplicables a los trabajos con riesgo de exposición al amianto.

H15 PROTECCIONS COL·LECTIVES

H151 PROTECCIONS SUPERFICIALS CONTRA CAIGUDES DE PERSONES I OBJECTES

0.- ELEMENTS QUE CONTEMPLA EL PLEC

H151A1K1.

1.- DEFINICIÓ I CONDICIONS DE LES PARTIDES D'OBRA EXECUTADES

Sistemes de Protecció Col·lectiva (SPC) són un conjunt de peces o òrgans units entre si, associats de forma solidària, destinat a l'apantallament i interposició física, que s'oposa a una energia natural que es troba fora de control, amb la finalitat d'impedir o reduir les conseqüències del contacte amb les persones o els béns materials circumdants, susceptibles de protecció.

S'han considerat els tipus de protecció següents:

- Proteccions superficials de caigudes de persones o objectes: - Protecció de forats verticals amb vela de lona - Protecció de perímetre de sostre amb xarxa i pescants - Protecció de perímetre de sostre amb xarxa entre sostres - Protecció de forats verticals o horitzontals amb xarxa, malla electrosoldada o taulers de fusta - Protecció de bastides i muntacàrregues amb malla de polietilè - Protecció de zones inferiors de la caiguda d'objectes amb suports amb mènsula i xarxes - Protecció de zones inferiors de la caiguda d'objectes amb estructura i sostre de fusta - Protecció front a projecció de partícules incandescents amb manta ignífuga i xarxa de seguretat - Protecció de talús amb malla metàl·lica i làmina de polietilè - Protecció de projeccions per voladures amb matalàs de xarxa ancorada perimetralment

- Proteccions lineals front a caigudes de persones o objectes: - Baranes de protecció del perímetre del sostre, escales o buits a l'estructura - Barana de protecció a la coronació d'una excavació - Empara d'advertència amb xarxa de poliamida d'1 m d'alçada - Plataforma de treball de fins a 1 m amplada amb baranes i sòcol - Plataforma de treball en voladís de fins a 1 m amplada amb baranes i sòcol - Línia per a subjecció de cinturons de seguretat - Passadís de protecció front a caigudes d'objectes, amb sostre i laterals coberts - Marquesines de protecció front a caigudes d'objectes, amb estructura i plataforma - Protecció front a despreniments del terreny, a mitja vessant, amb estacada i malla - Protecció de caigudes dins de rases amb terres deixades a la vora

- Proteccions puntual front a caigudes de persones o objectes - Plataforma per a càrrega i descàrrega de materials ancorada als sostres - Comporta basculant per a càrrega i descàrrega de materials ancorada als sostres - Topall per a descàrrega de camions en zones d'excavació - Anellat per a escales de ma - Marquesina de protecció accés aparell elevadors - Pont volant metàl·lic amb plataforma de treball en voladís

- Protecció de les zones de treball front els agents atmosfèrics - Pantalla de protecció front al vent - Cobert amb estructura i vela per a protegir del sol

- Elements de protecció en l'ús de maquinaria

- Proteccions per al treball en zones amb tensió elèctrica

CONDICIONS GENERALS:

Els SPC s'instal·laran, disposaran i utilitzaran de manera que es redueixin els riscos per als treballadors exposats a l'energia fora de control protegides pel SPC, i pels usuaris d'Equip, Màquines o Màquines Eines i/o per tercers, exposats a aquests.

Han d'instal·lar-se i utilitzar-se de forma que no puguin caure, bolcar o desplaçar-se incontroladament, posant en perill la seguretat de persones o bens.

Han d'estar muntats tenint en compte la necessitat d'espai lliure entre els elements mòbils dels SPC i els elements fixos o mòbils del seu entorn. Els treballadors hauran de poder accedir i romandre en condicions de seguretat en tots els llocs necessaris per a utilitzar, ajustar o mantenir els SPC.

Els SPC s'han d'utilitzar només per les operacions i a les condicions indicades pel projectista i el fabricant del mateix. Si les instruccions d'us del fabricant o projectista del SPC indiquen la necessitat d'utilitzar algun EPI per a la realització d'alguna operació relacionada amb aquest, es obligatori utilitzar-lo en fer aquestes operacions.

Quan s'emprin SPC amb elements perillosos accessibles que no puguin ser protegits totalment, s'hauran d'adoptar les precaucions i utilitzar proteccions individuals apropiades per a reduir els riscos als mínims possibles.

Els SPC deixaran d'utilitzar-se si es deterioren, trenquen o pateixen altres circumstàncies que comprometin l'eficàcia de la seva funció.

Quan durant la utilització d'un SPC sigui necessari netejar o retirar residus propers a un element perillós, l'operació haurà de realitzar-se amb els mitjans auxiliars adequats i que garanteixin una distància de seguretat suficient.

BARANES DE PROTECCIÓ:

Protecció provisional dels buits verticals i perímetre de plataformes de treball, susceptibles de permetre la caiguda de persones o objectes des d'una alçada superior a 2 m.

Ha d'estar constituïda per:

- Muntants d'1 m d'alçada sobre el paviment fixats a un element estructural

- Passamans superior horitzontal, a 1 m. d'alçada, sòlidament ancorat al muntant.

- Travesser horitzontal, barra intermitja, o pany de gelosia (tipus xarxa tenis o xarxa electrosoldada), rigiditzat perimetralment, amb una llum màxima de retícula 0,15 m.

- Entornpeu de 15 - 20 cm d'alçada.

El conjunt de la barana de protecció tindrà sòlidament ancorats tots els seus elements entre si i a un element estructural estable, i serà capaç de resistir en el seu conjunt una empenta frontal d'1,5 kN/m.

PROTECCIÓ AMB XARXES I PESCANTS:

El conjunt del sistema està constituït per panys de xarxa de seguretat segons norma EN 1263 - 1, col·locats amb el seu costat menor (7 m) en sentit vertical, suportats superiorment per pescants, i subjectats inferiorment al sostre de la planta per sota de la que està en construcció.

Lateralment les xarxes han d'estar unides amb cordó de poliamida de 6 mm de diàmetre.

La xarxa ha de fer una bossa per sota de la planta inferior, per tal que una persona u objecte que caigués no es dones un cop amb l'estructura.

Les cordes de fixació inferiors i superiors han de ser de poliamida d'alta tenacitat, de 12 mm de diàmetre.

La xarxa s'ha de fixar al sostre amb ancoratges encastats al mateix cada 50 cm.

La distància entre els pescants ha de ser la indicada pel fabricant, i de 2,5 m si no existís cap indicació. Han d'estar fixades verticalment a dues plantes inferiors, i a la planta que protegeix, amb peces d'acer encastades als sostres.

PROTECCIONS DE LA CAIGUDES D'OBJECTES DES DE ZONES SUPERIORS:

S'han de protegir els accessos o passos a l'obra, i les zones perimetrals de la mateixa de les possibles caigudes d'objectes des de les plantes superiors o la coberta.

L'estructura de protecció ha de ser adequada a la màxima alçada possible de caiguda d'objectes i al pes màxim previsible d'aquests objectes. L'impacte previst sobre la protecció no haurà de produir una deformació que pugui afectar a les persones que estiguin per sota de la protecció.

2.- CONDICIONS DEL PROCÉS D'EXECUCIÓ

Abans d'utilitzar un SPC es comprovarà que les seves proteccions i condicions d'ús són les adequades al risc que es vol prevenir, i que la seva instal·lació no representa un perill per a tercers.

El muntatge i desmuntatge dels SPC hauran de realitzar-se seguint les instruccions del projectista, fabricant i/o subministrador.

Les eines que es facin servir per al muntatge de SPC hauran de ser de característiques adequades a l'operació a realitzar. La seva utilització i transport no implicarà riscos per a la seguretat dels treballadors.

Les operacions de manteniment, ajustament, desbloqueig, revisió o reparació dels SPC que puguin suposar un perill per a la seguretat dels treballadors es realitzaran després d'haver aturat l'activitat.

Quan la parada no sigui possible, s'adoptaran les mesures necessàries perquè aquestes operacions es realitzin de forma segura o fora de les zones perilloses.

S'ha de portar control del nombre d'utilitzacions i del temps de col·locació dels SPC i dels seus components, per tal de no sobrepassar la seva vida útil, d'acord amb les instruccions del fabricant.

Els SPC que es retirin de servei hauran de romandre amb els seus components d'eficàcia preventiva o hauran de prendre's les mesures necessàries per a impossibilitar el seu ús.

BARANES DE PROTECCIÓ:

Durant el muntatge i desmuntatge, els operaris hauran d'estar protegits contra les caigudes d'alçada mitjançant proteccions individuals, quan a causa al procés, les baranes perdin la funció de protecció col·lectiva.

PROTECCIÓ AMB XARXES I PESCANTS:

No es pot instal·lar el sistema de xarxes i pescants fins que l'embossament de la xarxa resti a una alçada de terra suficient per tal que en cas de caiguda, la deformació de la xarxa no permeti que el cos caigut toqui al terra (normalment a partir del segon sostre en construcció per sobre del terra).

3.- UNITAT I CRITERI D'AMIDAMENT

Es mesurarà en les unitats indicades a cada partida d'obra amb els criteris següents:

Totes les unitats d'obra inclouen en el seu preu el seu muntatge, el manteniment en condicions d'us segures durant tot el temps que l'obra les necessiti, i el seu desmuntatge i transport al lloc d'aplec si son reutilitzables, o fins a l'abocador si no es poden tornar a utilitzar.

4.- NORMATIVA DE COMPLIMENT OBLIGATORI

Real Decreto 1215/1997, de 18 de julio por el que se establecen las disposiciones mínimas de seguridad y salud para la utilización por los trabajadores de los equipos de trabajo.

Real Decreto 1627/1997, de 24 de octubre, por el que se establecen disposiciones mínimas de seguridad y de salud en las obras de construcción.

Real Decreto 486/1997, de 14 de abril, por el que se establecen las disposiciones mínimas de seguridad y salud en los lugares de trabajo.

Orden de 9 de marzo de 1971 por la que se aprueba la Ordenanza General de Seguridad e Higiene en el Trabajo.

Orden de 20 de mayo de 1952, por la que se aprueba el Reglamento de Seguridad e Higiene del trabajo en la indústria de la construcción.

Convenio OIT número 62 de 23 de junio de 1937. Prescripciones de seguridad en la indústria de la edificación

UNE-EN 1263-2:2004 Redes de seguridad. Parte 2: Requisitos de seguridad para los límites de instalación.

H152 PROTECCIONS LINIALS CONTRA CAIGUDES DE PERSONES I OBJECTES

0.- ELEMENTS QUE CONTEMPLA EL PLEC

H1522111,H152J105,H152N681.

1.- DEFINICIÓ I CONDICIONS DE LES PARTIDES D'OBRA EXECUTADES

Sistemes de Protecció Col·lectiva (SPC) són un conjunt de peces o òrgans units entre si, associats de forma solidària, destinat a l'apantallament i interposició física, que s'oposa a una energia natural que es troba fora de control, amb la finalitat d'impedir o reduir les conseqüències del contacte amb les persones o els béns materials circumdants, susceptibles de protecció.

S'han considerat els tipus de protecció següents:

- Proteccions superficials de caigudes de persones o objectes: - Protecció de forats verticals amb vela de lona - Protecció de perímetre de sostre amb xarxa i pescants - Protecció de perímetre de sostre amb xarxa entre sostres - Protecció de forats verticals o horitzontals amb xarxa, malla electrosoldada o taulers de fusta - Protecció de bastides i muntacàrregues amb malla de polietilè - Protecció de zones inferiors de la caiguda d'objectes amb suports amb mènsula i xarxes - Protecció de zones inferiors de la caiguda d'objectes amb estructura i sostre de fusta - Protecció front a projecció de partícules incandescents amb manta ignífuga i xarxa de seguretat - Protecció de talús amb malla metàl·lica i làmina de polietilè - Protecció de projeccions per voladures amb matalàs de xarxa ancorada perimetralment

- Proteccions lineals front a caigudes de persones o objectes: - Baranes de protecció del perímetre del sostre, escales o buits a l'estructura - Barana de protecció a la coronació d'una excavació - Empara d'advertència amb xarxa de poliamida d'1 m d'alçada - Plataforma de treball de fins a 1 m amplada amb baranes i sòcol - Plataforma de treball en voladís de fins a 1 m amplada amb baranes i sòcol - Línia per a subjecció de cinturons de seguretat - Passadís de protecció front a caigudes d'objectes, amb sostre i laterals coberts - Marquesines de protecció front a caigudes d'objectes, amb estructura i plataforma - Protecció front a despreniments del terreny, a mitja vessant, amb estacada i malla - Protecció de caigudes dins de rases amb terres deixades a la vora

- Proteccions puntual front a caigudes de persones o objectes - Plataforma per a càrrega i descàrrega de materials ancorada als sostres - Comporta basculant per a càrrega i descàrrega de materials ancorada als sostres - Topall per a descàrrega de camions en zones d'excavació - Anellat per a escales de ma - Marquesina de protecció accés aparell elevadors - Pont volant metàl·lic amb plataforma de treball en voladís

- Protecció de les zones de treball front els agents atmosfèrics - Pantalla de protecció front al vent - Cobert amb estructura i vela per a protegir del sol

- Elements de protecció en l'ús de maquinaria

- Proteccions per al treball en zones amb tensió elèctrica

CONDICIONS GENERALS:

Els SPC s'instal·laran, disposaran i utilitzaran de manera que es redueixin els riscos per als treballadors exposats a l'energia fora de control protegides pel SPC, i pels usuaris d'Equip, Màquines o Màquines Eines i/o per tercers, exposats a aquests.

Han d'instal·lar-se i utilitzar-se de forma que no puguin caure, bolcar o desplaçar-se incontroladament, posant en perill la seguretat de persones o bens.

Han d'estar muntats tenint en compte la necessitat d'espai lliure entre els elements mòbils dels SPC i els elements fixos o mòbils del seu entorn. Els treballadors hauran de poder accedir i romandre en condicions de seguretat en tots els llocs necessaris per a utilitzar, ajustar o mantenir els SPC.

Els SPC s'han d'utilitzar només per les operacions i a les condicions indicades pel projectista i el fabricant del mateix. Si les instruccions d'us del fabricant o projectista del SPC indiquen la necessitat d'utilitzar algun EPI per a la realització d'alguna operació relacionada amb aquest, es obligatori utilitzar-lo en fer aquestes operacions.

Quan s'emprin SPC amb elements perillosos accessibles que no puguin ser protegits totalment, s'hauran d'adoptar les precaucions i utilitzar proteccions individuals apropiades per a reduir els riscos als mínims possibles.

Els SPC deixaran d'utilitzar-se si es deterioren, trenquen o pateixen altres circumstàncies que comprometin l'eficàcia de la seva funció.

Quan durant la utilització d'un SPC sigui necessari netejar o retirar residus propers a un element perillós, l'operació haurà de realitzar-se amb els mitjans auxiliars adequats i que garanteixin una distància de seguretat suficient.

BARANES DE PROTECCIÓ:

Protecció provisional dels buits verticals i perímetre de plataformes de treball, susceptibles de permetre la caiguda de persones o objectes des d'una alçada superior a 2 m.

Ha d'estar constituïda per:

- Muntants d'1 m d'alçada sobre el paviment fixats a un element estructural

- Passamans superior horitzontal, a 1 m. d'alçada, sòlidament ancorat al muntant.

- Travesser horitzontal, barra intermitja, o pany de gelosia (tipus xarxa tenis o xarxa electrosoldada), rigiditzat perimetralment, amb una llum màxima de retícula 0,15 m.

- Entornpeu de 15 - 20 cm d'alçada.

El conjunt de la barana de protecció tindrà sòlidament ancorats tots els seus elements entre si i a un element estructural estable, i serà capaç de resistir en el seu conjunt una empenta frontal d'1,5 kN/m.

PROTECCIÓ AMB XARXES I PESCANTS:

El conjunt del sistema està constituït per panys de xarxa de seguretat segons norma EN 1263 - 1, col·locats amb el seu costat menor (7 m) en sentit vertical, suportats superiorment per pescants, i subjectats inferiorment al sostre de la planta per sota de la que està en construcció.

Lateralment les xarxes han d'estar unides amb cordó de poliamida de 6 mm de diàmetre.

La xarxa ha de fer una bossa per sota de la planta inferior, per tal que una persona u objecte que caigués no es dones un cop amb l'estructura.

Les cordes de fixació inferiors i superiors han de ser de poliamida d'alta tenacitat, de 12 mm de diàmetre.

La xarxa s'ha de fixar al sostre amb ancoratges encastats al mateix cada 50 cm.

La distància entre els pescants ha de ser la indicada pel fabricant, i de 2,5 m si no existís cap indicació. Han d'estar fixades verticalment a dues plantes inferiors, i a la planta que protegeix, amb peces d'acer encastades als sostres.

PROTECCIONS DE LA CAIGUDES D'OBJECTES DES DE ZONES SUPERIORS:

S'han de protegir els accessos o passos a l'obra, i les zones perimetrals de la mateixa de les possibles caigudes d'objectes des de les plantes superiors o la coberta.

L'estructura de protecció ha de ser adequada a la màxima alçada possible de caiguda d'objectes i al pes màxim previsible d'aquests objectes. L'impacte previst sobre la protecció no haurà de produir una deformació que pugui afectar a les persones que estiguin per sota de la protecció.

2.- CONDICIONS DEL PROCÉS D'EXECUCIÓ

Abans d'utilitzar un SPC es comprovarà que les seves proteccions i condicions d'ús són les adequades al risc que es vol prevenir, i que la seva instal·lació no representa un perill per a tercers.

El muntatge i desmuntatge dels SPC hauran de realitzar-se seguint les instruccions del projectista, fabricant i/o subministrador.

Les eines que es facin servir per al muntatge de SPC hauran de ser de característiques adequades a l'operació a realitzar. La seva utilització i transport no implicarà riscos per a la seguretat dels treballadors.

Les operacions de manteniment, ajustament, desbloqueig, revisió o reparació dels SPC que puguin suposar un perill per a la seguretat dels treballadors es realitzaran després d'haver aturat l'activitat.

Quan la parada no sigui possible, s'adoptaran les mesures necessàries perquè aquestes operacions es realitzin de forma segura o fora de les zones perilloses.

S'ha de portar control del nombre d'utilitzacions i del temps de col·locació dels SPC i dels seus components, per tal de no sobrepassar la seva vida útil, d'acord amb les instruccions del fabricant.

Els SPC que es retirin de servei hauran de romandre amb els seus components d'eficàcia preventiva o hauran de prendre's les mesures necessàries per a impossibilitar el seu ús.

BARANES DE PROTECCIÓ:

Durant el muntatge i desmuntatge, els operaris hauran d'estar protegits contra les caigudes d'alçada mitjançant proteccions individuals, quan a causa al procés, les baranes perdin la funció de protecció col·lectiva.

PROTECCIÓ AMB XARXES I PESCANTS:

No es pot instal·lar el sistema de xarxes i pescants fins que l'embossament de la xarxa resti a una alçada de terra suficient per tal que en cas de caiguda, la deformació de la xarxa no permeti que el cos caigut toqui al terra (normalment a partir del segon sostre en construcció per sobre del terra).

3.- UNITAT I CRITERI D'AMIDAMENT

Es mesurarà en les unitats indicades a cada partida d'obra amb els criteris següents:

Totes les unitats d'obra inclouen en el seu preu el seu muntatge, el manteniment en condicions d'us segures durant tot el temps que l'obra les necessiti, i el seu desmuntatge i transport al lloc d'aplec si son reutilitzables, o fins a l'abocador si no es poden tornar a utilitzar.

4.- NORMATIVA DE COMPLIMENT OBLIGATORI

Real Decreto 1215/1997, de 18 de julio por el que se establecen las disposiciones mínimas de seguridad y salud para la utilización por los trabajadores de los equipos de trabajo.

Real Decreto 1627/1997, de 24 de octubre, por el que se establecen disposiciones mínimas de seguridad y de salud en las obras de construcción.

Real Decreto 486/1997, de 14 de abril, por el que se establecen las disposiciones mínimas de seguridad y salud en los lugares de trabajo.

Orden de 9 de marzo de 1971 por la que se aprueba la Ordenanza General de Seguridad e Higiene en el Trabajo.

Orden de 20 de mayo de 1952, por la que se aprueba el Reglamento de Seguridad e Higiene del trabajo en la indústria de la construcción.

Convenio OIT número 62 de 23 de junio de 1937. Prescripciones de seguridad en la indústria de la edificación

UNE-EN 1263-2:2004 Redes de seguridad. Parte 2: Requisitos de seguridad para los límites de instalación.

H153 PROTECCIONS PUNTUALS CONTRA CAIGUDES DE PERSONES I OBJECTES

0.- ELEMENTS QUE CONTEMPLA EL PLEC

H1534001,H153A9F1.

1.- DEFINICIÓ I CONDICIONS DE LES PARTIDES D'OBRA EXECUTADES

Sistemes de Protecció Col·lectiva (SPC) són un conjunt de peces o òrgans units entre si, associats de forma solidària, destinat a l'apantallament i interposició física, que s'oposa a una energia natural que es troba fora de control, amb la finalitat d'impedir o reduir les conseqüències del contacte amb les persones o els béns materials circumdants, susceptibles de protecció.

S'han considerat els tipus de protecció següents:

- Proteccions superficials de caigudes de persones o objectes: - Protecció de forats verticals amb vela de lona - Protecció de perímetre de sostre amb xarxa i pescants - Protecció de perímetre de sostre amb xarxa entre sostres - Protecció de forats verticals o horitzontals amb xarxa, malla electrosoldada o taulers de fusta - Protecció de bastides i muntacàrregues amb malla de polietilè - Protecció de zones inferiors de la caiguda d'objectes amb suports amb mènsula i xarxes - Protecció de zones inferiors de la caiguda d'objectes amb estructura i sostre de fusta - Protecció front a projecció de partícules incandescents amb manta ignífuga i xarxa de seguretat - Protecció de talús amb malla metàl·lica i làmina de polietilè - Protecció de projeccions per voladures amb matalàs de xarxa ancorada perimetralment

- Proteccions lineals front a caigudes de persones o objectes: - Baranes de protecció del perímetre del sostre, escales o buits a l'estructura - Barana de protecció a la coronació d'una excavació - Empara d'advertència amb xarxa de poliamida d'1 m d'alçada - Plataforma de treball de fins a 1 m amplada amb baranes i sòcol - Plataforma de treball en voladís de fins a 1 m amplada amb baranes i sòcol - Línia per a subjecció de cinturons de seguretat - Passadís de protecció front a caigudes d'objectes, amb sostre i laterals coberts - Marquesines de protecció front a caigudes d'objectes, amb estructura i plataforma - Protecció front a despreniments del terreny, a mitja vessant, amb estacada i malla - Protecció de caigudes dins de rases amb terres deixades a la vora

- Proteccions puntual front a caigudes de persones o objectes - Plataforma per a càrrega i descàrrega de materials ancorada als sostres - Comporta basculant per a càrrega i descàrrega de materials ancorada als sostres - Topall per a descàrrega de camions en zones d'excavació - Anellat per a escales de ma - Marquesina de protecció accés aparell elevadors - Pont volant metàl·lic amb plataforma de treball en voladís

- Protecció de les zones de treball front els agents atmosfèrics - Pantalla de protecció front al vent - Cobert amb estructura i vela per a protegir del sol

- Elements de protecció en l'ús de maquinaria

- Proteccions per al treball en zones amb tensió elèctrica

CONDICIONS GENERALS:

Els SPC s'instal·laran, disposaran i utilitzaran de manera que es redueixin els riscos per als treballadors exposats a l'energia fora de control protegides pel SPC, i pels usuaris d'Equip, Màquines o Màquines Eines i/o per tercers, exposats a aquests.

Han d'instal·lar-se i utilitzar-se de forma que no puguin caure, bolcar o desplaçar-se incontroladament, posant en perill la seguretat de persones o bens.

Han d'estar muntats tenint en compte la necessitat d'espai lliure entre els elements mòbils dels SPC i els elements fixos o mòbils del seu entorn. Els treballadors hauran de poder accedir i romandre en condicions de seguretat en tots els llocs necessaris per a utilitzar, ajustar o mantenir els SPC.

Els SPC s'han d'utilitzar només per les operacions i a les condicions indicades pel projectista i el fabricant del mateix. Si les instruccions d'us del fabricant o projectista del SPC indiquen la necessitat d'utilitzar algun EPI per a la realització d'alguna operació relacionada amb aquest, es obligatori utilitzar-lo en fer aquestes operacions.

Quan s'emprin SPC amb elements perillosos accessibles que no puguin ser protegits totalment, s'hauran d'adoptar les precaucions i utilitzar proteccions individuals apropiades per a reduir els riscos als mínims possibles.

Els SPC deixaran d'utilitzar-se si es deterioren, trenquen o pateixen altres circumstàncies que comprometin l'eficàcia de la seva funció.

Quan durant la utilització d'un SPC sigui necessari netejar o retirar residus propers a un element perillós, l'operació haurà de realitzar-se amb els mitjans auxiliars adequats i que garanteixin una distància de seguretat suficient.

BARANES DE PROTECCIÓ:

Protecció provisional dels buits verticals i perímetre de plataformes de treball, susceptibles de permetre la caiguda de persones o objectes des d'una alçada superior a 2 m.

Ha d'estar constituïda per:

- Muntants d'1 m d'alçada sobre el paviment fixats a un element estructural

- Passamans superior horitzontal, a 1 m. d'alçada, sòlidament ancorat al muntant.

- Travesser horitzontal, barra intermitja, o pany de gelosia (tipus xarxa tenis o xarxa electrosoldada), rigiditzat perimetralment, amb una llum màxima de retícula 0,15 m.

- Entornpeu de 15 - 20 cm d'alçada.

El conjunt de la barana de protecció tindrà sòlidament ancorats tots els seus elements entre si i a un element estructural estable, i serà capaç de resistir en el seu conjunt una empenta frontal d'1,5 kN/m.

PROTECCIÓ AMB XARXES I PESCANTS:

El conjunt del sistema està constituït per panys de xarxa de seguretat segons norma EN 1263 - 1, col·locats amb el seu costat menor (7 m) en sentit vertical, suportats superiorment per pescants, i subjectats inferiorment al sostre de la planta per sota de la que està en construcció.

Lateralment les xarxes han d'estar unides amb cordó de poliamida de 6 mm de diàmetre.

La xarxa ha de fer una bossa per sota de la planta inferior, per tal que una persona u objecte que caigués no es dones un cop amb l'estructura.

Les cordes de fixació inferiors i superiors han de ser de poliamida d'alta tenacitat, de 12 mm de diàmetre.

La xarxa s'ha de fixar al sostre amb ancoratges encastats al mateix cada 50 cm.

La distància entre els pescants ha de ser la indicada pel fabricant, i de 2,5 m si no existís cap indicació. Han d'estar fixades verticalment a dues plantes inferiors, i a la planta que protegeix, amb peces d'acer encastades als sostres.

PROTECCIONS DE LA CAIGUDES D'OBJECTES DES DE ZONES SUPERIORS:

S'han de protegir els accessos o passos a l'obra, i les zones perimetrals de la mateixa de les possibles caigudes d'objectes des de les plantes superiors o la coberta.

L'estructura de protecció ha de ser adequada a la màxima alçada possible de caiguda d'objectes i al pes màxim previsible d'aquests objectes. L'impacte previst sobre la protecció no haurà de produir una deformació que pugui afectar a les persones que estiguin per sota de la protecció.

2.- CONDICIONS DEL PROCÉS D'EXECUCIÓ

Abans d'utilitzar un SPC es comprovarà que les seves proteccions i condicions d'ús són les adequades al risc que es vol prevenir, i que la seva instal·lació no representa un perill per a tercers.

El muntatge i desmuntatge dels SPC hauran de realitzar-se seguint les instruccions del projectista, fabricant i/o subministrador.

Les eines que es facin servir per al muntatge de SPC hauran de ser de característiques adequades a l'operació a realitzar. La seva utilització i transport no implicarà riscos per a la seguretat dels treballadors.

Les operacions de manteniment, ajustament, desbloqueig, revisió o reparació dels SPC que puguin suposar un perill per a la seguretat dels treballadors es realitzaran després d'haver aturat l'activitat.

Quan la parada no sigui possible, s'adoptaran les mesures necessàries perquè aquestes operacions es realitzin de forma segura o fora de les zones perilloses.

S'ha de portar control del nombre d'utilitzacions i del temps de col·locació dels SPC i dels seus components, per tal de no sobrepassar la seva vida útil, d'acord amb les instruccions del fabricant.

Els SPC que es retirin de servei hauran de romandre amb els seus components d'eficàcia preventiva o hauran de prendre's les mesures necessàries per a impossibilitar el seu ús.

BARANES DE PROTECCIÓ:

Durant el muntatge i desmuntatge, els operaris hauran d'estar protegits contra les caigudes d'alçada mitjançant proteccions individuals, quan a causa al procés, les baranes perdin la funció de protecció col·lectiva.

PROTECCIÓ AMB XARXES I PESCANTS:

No es pot instal·lar el sistema de xarxes i pescants fins que l'embossament de la xarxa resti a una alçada de terra suficient per tal que en cas de caiguda, la deformació de la xarxa no permeti que el cos caigut toqui al terra (normalment a partir del segon sostre en construcció per sobre del terra).

3.- UNITAT I CRITERI D'AMIDAMENT

Es mesurarà en les unitats indicades a cada partida d'obra amb els criteris següents:

Totes les unitats d'obra inclouen en el seu preu el seu muntatge, el manteniment en condicions d'us segures durant tot el temps que l'obra les necessiti, i el seu desmuntatge i transport al lloc d'aplec si son reutilitzables, o fins a l'abocador si no es poden tornar a utilitzar.

4.- NORMATIVA DE COMPLIMENT OBLIGATORI

Real Decreto 1215/1997, de 18 de julio por el que se establecen las disposiciones mínimas de seguridad y salud para la utilización por los trabajadores de los equipos de trabajo.

Real Decreto 1627/1997, de 24 de octubre, por el que se establecen disposiciones mínimas de seguridad y de salud en las obras de construcción.

Real Decreto 486/1997, de 14 de abril, por el que se establecen las disposiciones mínimas de seguridad y salud en los lugares de trabajo.

Orden de 9 de marzo de 1971 por la que se aprueba la Ordenanza General de Seguridad e Higiene en el Trabajo.

Orden de 20 de mayo de 1952, por la que se aprueba el Reglamento de Seguridad e Higiene del trabajo en la indústria de la construcción.

Convenio OIT número 62 de 23 de junio de 1937. Prescripciones de seguridad en la indústria de la edificación

UNE-EN 1263-2:2004 Redes de seguridad. Parte 2: Requisitos de seguridad para los límites de instalación.

H6 TANCAMENTS I DIVISÒRIES

H6A TANCAMENTS DE MALLES METÀL·LIQUES

H6AA TANCAMENTS DE MALLA D'ACER

0.- ELEMENTS QUE CONTEMPLA EL PLEC

H6AA2111.

1.- DEFINICIÓ I CONDICIONS DE LES PARTIDES D'OBRA EXECUTADES

Col·locació de tanca mòbil de 2 m d'alçària, de malla d'acer, fixada a peus prefabricats de formigó i amb el desmuntatge inclòs.

L'execució de la unitat d'obra inclou les operacions següents:

- Replanteig
- Col·locació dels peus prefabricats de formigó
- Col·locació dels bastidors que formen la tanca
- Desmuntatge del conjunt

CONDICIONS GENERALS:

La tanca ha de quedar ben fixada al suport. Ha d'estar aplomada i amb els angles i els nivells previstos.

Els muntants han de quedar verticals, independentment del pendent del terreny.

Toleràncies d'execució:

- Distància entre els suports: ± 5 mm
- Replanteig: ± 10 mm
- Nivell: ± 5 mm
- Aplomat: ± 5 mm

2.- CONDICIONS DEL PROCÉS D'EXECUCIÓ

Durant tot el procés constructiu, s'ha de garantir la protecció contra les empentes i els impactes i s'ha de mantenir l'aplomat amb l'ajuda d'elements auxiliars.

3.- UNITAT I CRITERI D'AMIDAMENT

m de llargària amidada segons les especificacions de la DT.

4.- NORMATIVA DE COMPLIMENT OBLIGATORI

No hi ha normativa de compliment obligatori.

HB SENYALITZACIÓ PROVISIONAL

HB2 BARRERES DE SEGURETAT

HB2C ELEMENTS LONGITUDINALS MÒBILS RÍGIDS PER A BARRERES DE SEGURETAT

0.- ELEMENTS QUE CONTEMPLA EL PLEC

HB2C1000.

1.- DEFINICIÓ I CONDICIONS DE LES PARTIDES D'OBRA EXECUTADES

Barreres prefabricades de formigó d'ús temporal, amb l'objectiu de millorar la seguretat viària durant l'execució d'obres o tasques de manteniment a les carreteres.

L'execució de la unitat d'obra inclou les operacions següents:

- Replanteig

- Col·locació de les peces

- Fixació de les peces sobre la superfície d'assentament, en el seu cas

- Unió de les peces entre elles

CONDICIONS GENERALS:

El contractista ha de sotmetre a l'aprovació de la DF el pla de muntatge en el que s'ha d'indicar el mètode i mitjans auxiliars previstos.

Les peces disposades per al muntatge no han de presentar arestes descantellades, discontinuïtats en el formigó o armadures visibles.

La barrera s'ha de situar a la posició indicada a la DT, amb les modificacions expressament aprovades per la DF durant el replanteig.

No hi ha d'haver peces que sobresurtin de l'alineació.

Toleràncies d'execució:

- Replanteig: ± 3 cm

- Ressalts entre trams: ± 10 mm

- Nivells: ± 10 mm

2.- CONDICIONS DEL PROCÉS D'EXECUCIÓ

CONDICIONS GENERALS:

Abans d'executar la partida ha d'estar feta la base, complint les especificacions de la DT.

Abans de començar el muntatge la DF ha d'aprovar el replanteig.

El contractista ha de sotmetre a l'aprovació de la DF el pla de muntatge en el que s'ha d'indicar el mètode i mitjans auxiliars previstos.

La base de recolzament ha de ser estable i resistent.

Si el muntatge afectés el trànsit de vianants o vehicles, el contractista ha de presentar amb la suficient antelació, a l'aprovació de la DF, el sistema de senyalització i el programa de tall, restricció o desviament del trànsit.

La col·locació de la peça s'ha de realitzar de manera que no rebi cops que la puguin afectar.

Les irregularitats superiors a ± 1 cm entre la superfície de contacte de la barrera i el paviment, s'han de corregir col·locant bandes o tires de goma.

Les peces s'han de manipular pels punts d'ancoratge disposats per a aquest fi.

La unió entre les barreres s'ha de fer amb els elements de connexió subministrats pel fabricant.

3.- UNITAT I CRITERI D'AMIDAMENT

m de llargària realment col·locat d'acord amb les especificacions de la DT.

4.- NORMATIVA DE COMPLIMENT OBLIGATORI

* Orden de 6 de febrero de 1976 por la que se aprueba el Pliego de Prescripciones Técnicas Generales para Obras de Carreteras y Puentes (PG-3).

* Orden FOM/2523/2014, de 12 de diciembre, por la que se actualizan determinados artículos del Pliego de Prescripciones Técnicas Generales para Obras de Carreteras y Puentes, relativos a materiales básicos, a firmes y pavimentos, y a señalización, balizamiento y sistemas de contención de vehículos (PG-3).

* Orden Circular 35/2014, de 19 de mayo de 2014, sobre criterios de aplicación de sistemas de contención de vehículos.

Real Decreto 470/2021, de 29 de junio, por el que se aprueba el Código Estructural.

* UNE 135112:1994 Sistemas viales de contención de vehículos. Barreras de hormigón. Materiales básicos y control de ejecución.

5.- CONDICIONS DE CONTROL D'EXECUCIÓ I DE L'OBRA ACABADA

CONTROL D'EXECUCIÓ. OPERACIONS DE CONTROL:

Els punts de control més destacables són els següents:

- Inspecció visual del material abans de la seva col·locació, rebutjant les peces malmeses

- Replanteig de la situació de les peces.

- Preparació de les superfícies o punts de recolzament, neteja i anivellament.

- Col·locació de l'apuntalament, en cas que sigui necessari.

- Anivellament i control topogràfic (si és el cas) de les peces col·locades.

CONTROL D'EXECUCIÓ. CRITERIS DE PRESA DE MOSTRES:

Les operacions de control s'han de realitzar segons les indicacions de la DF.

CONTROL D'EXECUCIÓ. INTERPRETACIÓ DE RESULTATS I ACTUACIONS EN CAS D'INCOMPLIMENT:

Correcció per part del contractista de les irregularitats observades.

No es permetrà la continuació dels treballs fins que no estiguin solucionats els defectes d'execució.

CONTROL DE L'OBRA ACABADA. OPERACIONS DE CONTROL:

Els punts de control més destacables són els següents:

Inspecció visual de la unitat finalitzada i control de les condicions geomètriques d'acabat, segons el capítol 5 de l'annex 14 del CODI ESTRUCTURAL.

- Assaigs d'informació complementaria:

De les estructures projectades i construïdes d'acord el CODI ESTRUCTURAL, en les que els materials i l'execució hagin assolit la qualitat prevista, comprovada mitjançant els controls preceptius, sols necessiten sotmetre's a assaigs d'informació i en particular a proves de càrrega, les incloses en els següents supòsits: - Quan així ho disposi les Instruccions, reglaments específics d'un tipus d'estructura o el plec de prescripcions tècniques particulars. - Quan degut a caràcter particular de l'estructura convingui comprovar que la mateixa reuneix certes condicions específiques. En aquest cas el plec de prescripcions tècniques particulars establirà els assaigs oportuns que s'han de realitzar, indicant amb tota precisió la forma de realitzar-los i la manera d'interpretar els resultats. - Quan a judici de la DF existeixin dubtes raonables sobre la seguretat, funcionalitat o durabilitat de l'estructura.

CONTROL DE L'OBRA ACABADA. CRITERIS DE PRESA DE MOSTRES:

Els controls s'han de realitzar segons les indicacions de la DF, i el contingut del capítol 14 del CODI ESTRUCTURAL.

CONTROL DE L'OBRA ACABADA. INTERPRETACIÓ DE RESULTATS I ACTUACIONS EN CAS D'INCOMPLIMENT:

Si s'aprecien deficiències importants en l'element construït, la DF podrà encarregar assaigs d'informació complementaria (testimonis, ultrasons, escleròmetre) per tal de tenir coneixement de les condicions de resistència assolides o altres característiques de l'element.

HBB SENYALITZACIÓ VERTICAL

HBB2 SENYALS D'INFORMACIÓ I DE DIRECCIÓ

0.- ELEMENTS QUE CONTEMPLA EL PLEC

HBB20005.

1.- DEFINICIÓ I CONDICIONS DE LES PARTIDES D'OBRA EXECUTADES

Senyalització que referida a un objecte, activitat o situació determinades, proporcioni una indicació o una obligació relativa a la seguretat o la salut en el treball mitjançant un senyal en forma de plafó o un color, segons procedeixi.

CONDICIONS D'UTILITZACIÓ:

Principis generals:

Per a la utilització de la senyalització de seguretat s'ha de partir dels següents principis generals:

- La senyalització mai no elimina el risc.

- Una correcta senyalització no dispensa de l'adopció de mesures de seguretat i protecció per part dels projectistes i responsables de la seguretat en cada tall.

- Els destinataris hauran de tenir un coneixement adequat del sistema de senyalització.

- La senyalització indiscriminada pot provocar confusió o despreocupació en qui ho rebi, eliminant la seva eficàcia preventiva.

CRITERIS DE SENYALITZACIÓ PROVISIONAL EN LES OBRES DE CONSTRUCCIÓ:

La seva forma, suport, colors, pictogrames i dimensions es correspondran amb els establerts en el RD 485/1997, de 14 d'abril, i estaran advertint, prohibint, obligant o informant en els llocs en què realment es necessiti, i solament en aquests.

En aquelles obres en les quals la intrusió de persones alienes hi sigui una possibilitat, hauran de col·locar-se els senyals de seguretat, amb llegendes al seu peu (senyal addicional), indicatives del seus respectius continguts.

S'instal·laran preferentment a una altura i posició adequades a l'angle visual dels seus destinataris, tenint en compte possibles obstacles, en la proximitat immediata del risc o objecte a senyalitzar o, quant es tracti d'un risc general, en l'accés a la zona de risc.

L'emplaçament del senyal será accessible, estarà ben il·luminat i serà fàcilment visible.

No se situaran gaires senyals pròxims entre sí. Nota: Cal recordar que el rètol general enunciatiu dels senyals de seguretat, que acostuma a situar-se a l'entrada de l'obra, té únicament la consideració de plafó indicatiu.

Els senyals hauran de retirar-se quan deixi d'existir la situació que justificava el seu emplaçament.

No s'iniciaran obres que afectin a la lliure circulació sense haver col·locat la corresponent senyalització, abalisament i, en el seu cas, defenses. La seva forma, suport, colors, pictogrames i dimensions es correspondran amb l'establert en la Norma de Carreteres 8.3.- IC i catàleg d'Elements de Senyalització, Abalisament i Defensa per a circulació vial.

La part inferior dels senyals estaran a 1 m sobre la calçada. S'exceptua el cas dels senyals "SENTIT PROHIBIT" i "SENTIT OBLIGATORI" en calçades divergents, que podran col·locar-se sobre un pal solament, a la mínima altura.

Els senyals i plafons direccionals, es col·locaran sempre perpendiculars a l'eix de la via, mai inclinats.

El fons dels senyals provisionals d'obra serà de color groc.

Està prohibit posar cartells amb missatges escrits, diferents dels que figuren en el Codi de Circulació.

Tot senyal que impliqui una PROHIBICIÓ o OBLIGACIÓ haurà de ser repetida a intervals d'1 min. (s/velocitat limitada) i anul·lada en quant sigui possible.

Tota senyalització d'obres que exigeixi l'ocupació de part de l'esplanada de la carretera, es composarà, com a mínim, dels següents elements:

- Senyal de perill "OBRES" (Placa TP 18)

- Barrera que limiti frontalment la zona no utilitzable de l'esplanada

La placa "OBRES" haurà d'estar, com a mínim, a 150 m i, com a màxim, a 250 m de la barrera, en funció de la visibilitat del tram, de la velocitat del tràfic i del número de senyals complementaris, que es necessitin col·locar entre senyal i barrera. Finalitzats els treballs hauran de retirar-se totalment, si no queda cap obstacle en la calçada.

Per a aclarir, completar o intensificar la senyalització mínima, podrà afegir-se, segons les circumstàncies, els següents elements:

- Limitació progressiva de la velocitat, en escalons màxims de 30 km/h, des de la màxima permesa a la carretera fins la detenció total si fos necessari (Placa TR 301). El primer senyal de limitació pot situar-se prèviament a la de perill "OBRES"

- Avís de règim de circulació a la zona afectada (Plaques TP 25, TR 400, TR 5, TR 6, TR 305)

- Orientació dels vehicles per les possibles desviacions (Placa TR 401).

- Delimitació longitudinal de la zona ocupada.

No s'ha de limitar la velocitat per sota de 60 km/h en autopista o autovies, ni a 50 km a la resta de les vies, llevat del cas d'ordenació en sentit únic alternatiu, que podrà rebaixar-se a 40 km/h.

L'ordenació en sentit únic "ALTERNATIU" es durà a terme per un dels següents sistemes:

- Establiment de la prioritat d'un dels sentits mitjançant senyals fixos. Circular, amb fletxa vermella i negra. Quadrada, amb fletxa vermella i blanca.

- Ordenació diürna mitjançant senyals manuals (paletes o discos), si els senyalitzadors es poden comunicar visualment o mitjançant radio telèfon. Nota: El sistema de "testimoni" està totalment proscrit.

- Mitjançant semàfor regulador.

Quan s'hagi de tallar totalment la carretera o s'estableixi sentit únic alternatiu, durant la nit, la detenció serà regulada mitjançant semàfors. Durant el dia, poden utilitzar-se senyalitzadors amb armilla fotoluminiscent.

Quan per la zona de calçada lliure puguin circular dues files de vehicles s'indicarà la desviació de l'obstacle amb una sèrie de senyals TR 401 (direcció obligatòria), inclinades a 45º i formant en planta una alineació recta, l'angle de la qual amb el cantell de la carretera sigui inferior quant major sigui la velocitat permesa en el tram.

Tots els senyals seran clarament visibles, i per la nit reflectors.

2.- CONDICIONS DEL PROCÉS D'EXECUCIÓ

Es seguiran les recomanacions d'emmagatzematge i atenció, fixats pel fabricant i la DGT.

Es reemplaçaran els elements, es netejaran, es farà un manteniment i es col·locaran en el lloc assignat, seguint les instruccions del fabricant i la DGT.

S'emmagatzemaran en compartiments amplis i secs, amb temperatures compreses entre 15 i 25 ºC.

Els estocs i les entregues estaran documentades i custodiades, amb justificant de recepció i rebut, per un responsable delegat per l'empresa.

La vida útil dels senyals i abalisaments és limitada, degut tant al seu desgast prematur per l'ús, com a actuacions de vandalisme o atemptat patrimonial, amb independència que hagin estat o no utilitzades.

3.- UNITAT I CRITERI D'AMIDAMENT

PLAQUES, SENYALS, SEMÀFORS I BASTIDOR PER A SUPORT DE SENYALITZACIÓ MÒBIL:

Unitat de quantitat instal·lada a l'obra d'acord amb la DT.

4.- NORMATIVA DE COMPLIMENT OBLIGATORI

Ley 31/1995, de 8 de noviembre, de prevención de riesgos laborales.

Real Decreto 485/1997, de 14 de abril, sobre disposiciones mínimas en materia de señalización de seguridad y salud en el trabajo.

Real Decreto 363/1995, de 10 de marzo, por la que se aprueba el reglamento sobre notificación de sustancias nuevas y clasificación, envasado y etiquetado de sustancias peligrosas.

Orden de 31 de agosto de 1987 sobre señalización, balizamiento, defensa, limpieza y terminación de obras fijas en vías fuera de poblado.(Instrucción 8.3-IC).

UNE 23033-1:1981 Seguridad contra incendios. Señalización.

Real Decreto 842/2002 de 2 de agosto, por el que se aprueba el Reglamento Electrotécnico de Baja Tensión. REBT 2002.

UNE 1063:2000 Caracterización de tuberías según la materia de paso.

UNE 48103:1994 Pinturas y barnices. Colores normalizados.

DIN 2403:1984 Identification of pipelines according to the fluid conveyed.

UNE-EN 60073:1997 Principios básicos y de seguridad para interfaces hombre-máquina, el marcado y la identificación. Principios de codificación para dispositivos indicadores y actuadores.

UNE-EN 60204-1:1999 Seguridad de las máquinas. Equipo eléctrico de las máquinas. Parte 1: Requisitos generales.

HBBA SENYALS DE SEGURETAT LABORAL

0.- ELEMENTS QUE CONTEMPLA EL PLEC

HBBAA005,HBBAB115,HBBAC005,HBBAE001,HBBAF004,HBBA1511.

1.- DEFINICIÓ I CONDICIONS DE LES PARTIDES D'OBRA EXECUTADES

Senyalització que referida a un objecte, activitat o situació determinades, proporcioni una indicació o una obligació relativa a la seguretat o la salut en el treball mitjançant un senyal en forma de plafó o un color, segons procedeixi.

CONDICIONS D'UTILITZACIÓ:

Principis generals:

Per a la utilització de la senyalització de seguretat s'ha de partir dels següents principis generals:

- La senyalització mai no elimina el risc.

- Una correcta senyalització no dispensa de l'adopció de mesures de seguretat i protecció per part dels projectistes i responsables de la seguretat en cada tall.

- Els destinataris hauran de tenir un coneixement adequat del sistema de senyalització.

- La senyalització indiscriminada pot provocar confusió o despreocupació en qui ho rebi, eliminant la seva eficàcia preventiva.

CRITERIS DE SENYALITZACIÓ PROVISIONAL EN LES OBRES DE CONSTRUCCIÓ:

La seva forma, suport, colors, pictogrames i dimensions es correspondran amb els establerts en el RD 485/1997, de 14 d'abril, i estaran advertint, prohibint, obligant o informant en els llocs en què realment es necessiti, i solament en aquests.

En aquelles obres en les quals la intrusió de persones alienes hi sigui una possibilitat, hauran de col·locar-se els senyals de seguretat, amb llegendes al seu peu (senyal addicional), indicatives del seus respectius continguts.

S'instal·laran preferentment a una altura i posició adequades a l'angle visual dels seus destinataris, tenint en compte possibles obstacles, en la proximitat immediata del risc o objecte a senyalitzar o, quant es tracti d'un risc general, en l'accés a la zona de risc.

L'emplaçament del senyal serà accessible, estarà ben il·luminat i serà fàcilment visible.

No se situaran gaires senyals pròxims entre sí. Nota: Cal recordar que el rètol general enunciatiu dels senyals de seguretat, que acostuma a situar-se a l'entrada de l'obra, té únicament la consideració de plafó indicatiu.

Els senyals hauran de retirar-se quan deixi d'existir la situació que justificava el seu emplaçament.

No s'iniciaran obres que afectin a la lliure circulació sense haver col·locat la corresponent senyalització, abalisament i, en el seu cas, defenses. La seva forma, suport, colors, pictogrames i dimensions es correspondran amb l'establert en la Norma de Carreteres 8.3.- IC i catàleg d'Elements de Senyalització, Abalisament i Defensa per a circulació vial.

La part inferior dels senyals estaran a 1 m sobre la calçada. S'exceptua el cas dels senyals "SENTIT PROHIBIT" i "SENTIT OBLIGATORI" en calçades divergents, que podran col·locar-se sobre un pal solament, a la mínima altura.

Els senyals i plafons direccionals, es col·locaran sempre perpendiculars a l'eix de la via, mai inclinats.

El fons dels senyals provisionals d'obra serà de color groc.

Està prohibit posar cartells amb missatges escrits, diferents dels que figuren en el Codi de Circulació.

Tot senyal que impliqui una PROHIBICIÓ o OBLIGACIÓ haurà de ser repetida a intervals d'1 min. (s/velocitat limitada) i anul·lada en quant sigui possible.

Tota senyalització d'obres que exigeixi l'ocupació de part de l'esplanada de la carretera, es composarà, com a mínim, dels següents elements:

- Senyal de perill "OBRES" (Placa TP 18)

- Barrera que limiti frontalment la zona no utilitzable de l'esplanada

La placa "OBRES" haurà d'estar, com a mínim, a 150 m i, com a màxim, a 250 m de la barrera, en funció de la visibilitat del tram, de la velocitat del tràfic i del número de senyals complementaris, que es necessitin col·locar entre senyal i barrera. Finalitzats els treballs hauran de retirar-se totalment, si no queda cap obstacle en la calçada.

Per a aclarir, completar o intensificar la senyalització mínima, podrà afegir-se, segons les circumstàncies, els següents elements:

- Limitació progressiva de la velocitat, en escalons màxims de 30 km/h, des de la màxima permesa a la carretera fins la detenció total si fos necessari (Placa TR 301). El primer senyal de limitació pot situar-se prèviament a la de perill "OBRES"

- Avís de règim de circulació a la zona afectada (Plaques TP 25, TR 400, TR 5, TR 6, TR 305)

- Orientació dels vehicles per les possibles desviacions (Placa TR 401).

- Delimitació longitudinal de la zona ocupada.

No s'ha de limitar la velocitat per sota de 60 km/h en autopista o autovies, ni a 50 km a la resta de les vies, llevat del cas d'ordenació en sentit únic alternatiu, que podrà rebaixar-se a 40 km/h.

L'ordenació en sentit únic "ALTERNATIU" es durà a terme per un dels següents sistemes:

- Establiment de la prioritat d'un dels sentits mitjançant senyals fixos. Circular, amb fletxa vermella i negra. Quadrada, amb fletxa vermella i blanca.

- Ordenació diürna mitjançant senyals manuals (paletes o discos), si els senyalitzadors es poden comunicar visualment o mitjançant radio telèfon. Nota: El sistema de "testimoni" està totalment proscrit.

- Mitjançant semàfor regulador.

Quan s'hagi de tallar totalment la carretera o s'estableixi sentit únic alternatiu, durant la nit, la detenció serà regulada mitjançant semàfors. Durant el dia, poden utilitzar-se senyalitzadors amb armilla fotoluminiscent.

Quan per la zona de calçada lliure puguin circular dues files de vehicles s'indicarà la desviació de l'obstacle amb una sèrie de senyals TR 401 (direcció obligatòria), inclinades a 45º i formant en planta una alineació recta, l'angle de la qual amb el cantell de la carretera sigui inferior quant major sigui la velocitat permesa en el tram.

Tots els senyals seran clarament visibles, i per la nit reflectors.

2.- CONDICIONS DEL PROCÉS D'EXECUCIÓ

Es seguiran les recomanacions d'emmagatzematge i atenció, fixats pel fabricant i la DGT.

Es reemplaçaran els elements, es netejaran, es farà un manteniment i es col·locaran en el lloc assignat, seguint les instruccions del fabricant i la DGT.

S'emmagatzemaran en compartiments amplis i secs, amb temperatures compreses entre 15 i 25 ºC.

Els estocs i les entregues estaran documentades i custodiades, amb justificant de recepció i rebut, per un responsable delegat per l'empresa.

La vida útil dels senyals i abalisaments és limitada, degut tant al seu desgast prematur per l'ús, com a actuacions de vandalisme o atemptat patrimonial, amb independència que hagin estat o no utilitzades.

3.- UNITAT I CRITERI D'AMIDAMENT

PLAQUES, SENYALS, SEMÀFORS I BASTIDOR PER A SUPORT DE SENYALITZACIÓ MÒBIL:

Unitat de quantitat instal·lada a l'obra d'acord amb la DT.

4.- NORMATIVA DE COMPLIMENT OBLIGATORI

Ley 31/1995, de 8 de noviembre, de prevención de riesgos laborales.

Real Decreto 485/1997, de 14 de abril, sobre disposiciones mínimas en materia de señalización de seguridad y salud en el trabajo.

Real Decreto 363/1995, de 10 de marzo, por la que se aprueba el reglamento sobre notificación de sustancias nuevas y clasificación, envasado y etiquetado de sustancias peligrosas.

Orden de 31 de agosto de 1987 sobre señalización, balizamiento, defensa, limpieza y terminación de obras fijas en vías fuera de poblado.(Instrucción 8.3-IC).

UNE 23033-1:1981 Seguridad contra incendios. Señalización.

Real Decreto 842/2002 de 2 de agosto, por el que se aprueba el Reglamento Electrotécnico de Baja Tensión. REBT 2002.

UNE 1063:2000 Caracterización de tuberías según la materia de paso.

UNE 48103:1994 Pinturas y barnices. Colores normalizados.

DIN 2403:1984 Identification of pipelines according to the fluid conveyed.

UNE-EN 60073:1997 Principios básicos y de seguridad para interfaces hombre-máquina, el marcado y la identificación. Principios de codificación para dispositivos indicadores y actuadores.

UNE-EN 60204-1:1999 Seguridad de las máquinas. Equipo eléctrico de las máquinas. Parte 1: Requisitos generales.

HBC ABALISAMENT

HBC1 ABALISAMENT

0.- ELEMENTS QUE CONTEMPLA EL PLEC

HBC1D081,HBC1JF01,HBC1KJ00.

1.- DEFINICIÓ I CONDICIONS DE LES PARTIDES D'OBRA EXECUTADES

L'abalisament consisteix en la delimitació d'una zona a fi d'acotar uns límits que no es desitja que siguin ultrapassats.

CONDICIONS D'UTILITZACIÓ:

Per a la utilització de la senyalització de seguretat s'ha de partir dels següents principis generals:

- L'abalisament mai no elimina el risc

- Un correcte abalisament no dispensa de l'adopció de mesures de seguretat i protecció per part dels responsables de la seguretat

- Els destinataris hauran de tenir un coneixement adequat del sistema d'abalisament

- L' abalisament indiscriminat pot provocar confusió o despreocupació en qui ho rebi, eliminant la seva eficàcia preventiva

CRITERIS DE SENYALITZACIÓ PROVISIONAL EN LES OBRES DE CONSTRUCCIÓ:

- L'emplaçament de l'abalisament serà accessible, estarà ben il·luminat i serà fàcilment visible.

- L'abalisament hauran de retirar-se quan deixi d'existir la situació que justificava el seu emplaçament.

CRITERIS D' ABALISAMENT VIAL EN OBRES DE CARRETERES:

- No s'iniciaran obres que afectin a la lliure circulació sense haver col·locat la corresponent senyalització, abalisament i, en el seu cas, defenses. La seva forma, suport, colors, pictogrames i dimensions es correspondran amb l'establert a la Norma de Carreteres 8.3.- IC i catàleg d'Elements de Senyalització, Abalisament i Defensa per a circulació vial.

- Les barreres tubulars portàtils, solament poden utilitzar-se com element de defensa o abalisament, si disposen en el costat de circulació, de superfícies planes i reflectores. Els elements de defensa són els del tipus TD (barrera "Jersei" o barana metàl·lica).

- Tota senyalització d'obres que exigeixi l'ocupació de part de l'explanació de la carretera, es compondrà, com a mínim, dels següents elements:

- Senyal de perill "OBRES" (Placa TP 18).

- Barrera que limiti frontalment la zona no utilitzable de l'explanació.

- La placa "OBRES" haurà d'estar, com a mínim, a 150 m i, com a màxim, a 250 m de la barrera, en funció de la visibilitat del tram, de la velocitat del tràfic i del número de senyals complementaris, que es necessitin col·locar entre senyal i barrera. Finalitzats els treballs hauran de retirar-se absolutament, si no queda cap obstacle en la calçada.

- Per a l'abalisament de carrils provisionals s'adoptaran les següents precaucions:

- Col·locació de cons separats 5 10 m en corba i doble recta.

- Marca vial (pintura taronja) sobre el paviment.

- Captafars separats 5 10 m en corba i doble recta.

- Tots els abalisaments seran clarament visibles, i per la nit reflectors.

- Les barreres portàtils duran sempre en els seus extrems llums pròpies (vermelles fixes en el sentit de la marxa i grogues fixes o centellejants en el contrari). També duran llums grogues en ambdós extrems quan estiguin en el centre de la calçada, amb circulació per ambdós costats.

- En les carreteres el tràfic de les quals sigui d'intensitat diària superior a 500 vehicles, les barreres portàtils tindran reflectors a les bandes vermelles. Quan la intensitat sigui inferior, podran emprar-se captallums o bandes reflectores verticals de 10 cm d'espessor, centrades sobre cadascuna de les bandes vermelles.

2.- CONDICIONS DEL PROCÉS D'EXECUCIÓ

Es seguiran les recomanacions d'emmagatzematge i atenció, fixats pel fabricant i la DGT.

Es reemplaçaran els elements, es netejaran, es farà un manteniment i es col·locaran en el lloc assignat, seguint les instruccions del fabricant i la DGT.

S'emmagatzemaran en compartiments amplis i secs, amb temperatures compreses entre 15 i 25 ºC.

Els estocs i les entregues estaran documentades i custodiades, amb justificant de recepció i rebut, per un responsable delegat per l'empresa.

La vida útil dels senyals i abalisaments és limitada, degut tant al seu desgast prematur per l'ús, com a actuacions de vandalisme o atemptat patrimonial, amb independència que hagin estat o no utilitzades.

3.- UNITAT I CRITERI D'AMIDAMENT

ELEMENTS AMIDATS PER UNITATS:

Unitat mesurada segons les especificacions de la DT.

4.- NORMATIVA DE COMPLIMENT OBLIGATORI

Ley 31/1995, de 8 de noviembre, de prevención de riesgos laborales.

Real Decreto 485/1997, de 14 de abril, sobre disposiciones mínimas en materia de señalización de seguridad y salud en el trabajo.

Orden de 31 de agosto de 1987 sobre señalización, balizamiento, defensa, limpieza y terminación de obras fijas en vías fuera de poblado.(Instrucción 8.3-IC).

Real Decreto 842/2002 de 2 de agosto, por el que se aprueba el Reglamento Electrotécnico de Baja Tensión. REBT 2002.

HM INSTAL·LACIONS CONTRA INCENDIS I DE SEGURETAT

HM3 EXTINTORS

HM31 EXTINTORS

0.- ELEMENTS QUE CONTEMPLA EL PLEC

HM31161J.

1.- DEFINICIÓ I CONDICIONS DE LES PARTIDES D'OBRA EXECUTADES

Extintors de pols seca polivalent o anhídrid carbònic, pintats o cromats.

L'execució de la unitat d'obra inclou les operacions següents:

- Col·locació del suport al parament.

- Col·locació de l'extintor al suport.

CARACTERÍSTIQUES GENERALS:

La posició ha de ser la reflectida a la DT o, en el seu defecte, la indicada per la DF.

S'ha de situar prop dels accessos a la zona protegida i cal que sigui visible i accessible.

Alçària sobre el paviment de la part superior de l'extintor: <= 1700 mm

Toleràncies d'instal·lació:

- Posició: ± 50 mm

- Horitzontalitat i aplomat: ± 3 mm

COL·LOCAT AMB SUPORT A LA PARET:

El suport ha de quedar fixat sòlidament, pla i aplomat sobre el parament.

2.- CONDICIONS DEL PROCÉS D'EXECUCIÓ

No hi han condicions específiques del procés d'instal·lació.

3.- UNITAT I CRITERI D'AMIDAMENT

Unitat de quantitat instal·lada, mesurada segons les especificacions de la DT.

4.- NORMATIVA DE COMPLIMENT OBLIGATORI

Real Decreto 513/2017, de 22 de mayo, por el que se aprueba el Reglamento de instalaciones de protección contra incendios.

Corrección de errores del Real Decreto 513/2017, de 22 de mayo, por el que se aprueba el Reglamento de instalaciones de protección contra incendios.

Resolució de 22 de març de 1995, de designació del laboratori general d'assaigs i investigacions com a organisme de control per la certificació de productes, d'acord amb el Reial Decret 1942/1993, que aprova el reglament CPI.

5.- CONDICIONS DE CONTROL D'EXECUCIÓ I DE L'OBRA ACABADA

CONTROL D'EXECUCIÓ. OPERACIONS DE CONTROL:

Les tasques de control a realitzar són les següents:

- Comprovació que l'empresa instal·ladora es troba inscrita en el registre d'empreses instal·ladores/mantenidores de sistemes de protecció contra incendis.

- Comprovació de la correcta implantació de la instal·lació d'extintors mòbils

- Control de la correcta situació dels extintors segons especificacions del projecte, verificar: - Col·locació d'extintors a una alçada de <= 1,7 m. - Accessibilitat i situació propera a una sortida - Situació a les zones amb més risc d'incendis - Distància a recórrer fins a arribar a un extintor <= 15 m. - Senyalització dels extintors

CONTROL DE L'OBRA ACABADA. OPERACIONS DE CONTROL:

Les tasques de control a realitzar són les següents:

- Elaborar informe amb les comprovacions i mesures realitzades

CRITERIS DE PRESA DE MOSTRES:

S'ha de comprovar un nombre determinat d'extintors, fixat en cada cas per la DF. S'ha de procurar mostrejar les diferents zones, especialment aquelles amb un risc més elevat. Zones amb transformadors, motors, calderes, quadres elèctrics, sales de màquines, locals d'emmagatzematge de combustible i productes inflamables, etc.

INTERPRETACIÓ DE RESULTATS I ACTUACIONS EN CAS D'INCOMPLIMENT:

En cas de resultats negatius i anomalies, s'han de corregir els defectes sempre que sigui possible, en cas contrari s'ha de substituir el material afectat.

HQ EQUIPAMENTS

HQU EQUIPAMENTS PER A PERSONAL D'OBRA

HQU1 MÒDULS PREFABRICATS

0.- ELEMENTS QUE CONTEMPLA EL PLEC

HQU1B150,HQU1D190,HQU1E170.

1.- DEFINICIÓ I CONDICIONS DE LES PARTIDES D'OBRA EXECUTADES

Casetes modulars prefabricades per a acollir les instal·lacions provisionals a utilitzar pel personal d'obra, durant el temps de la seva execució, en condicions de salubritat i confort.

Als efectes del present Estudi de Seguretat i Salut es contemplen únicament les casetes modulars prefabricades, per a la seva utilització majoritàriament assumida en el sector.

La seva instal·lació és obligatòria en obres en què es contracten a més de 20 treballadors (contractats + subcontractats + autònoms) per un temps igual o superior a 15 dies. Per tal motiu, respecte a les instal·lacions del personal, s'ha d'estudiar la possibilitat de poder incloure-hi al personal de subcontractada amb inferior número de treballadors, de manera que tot el personal que hi participi pugui gaudir d'aquests serveis, descomptant aquesta prestació del pressupost de Seguretat assignat al Subcontractista o mitjançant qualsevol altra fórmula econòmica de tal manera que no vagi en detriment de cap de les parts.

Si per les característiques i durada de l'obra, es necessités la construcció "in situ" d'aquest tipus d'implantació per al personal, les característiques, superfícies habilitades i qualitats, es correspondran amb les habituals i comunes a les restants partides d'una obra d'edificació, amb uns mínims de qualitat equivalent al de les edificacions socials de protecció oficial, havent-se de realitzar un projecte i pressupost específic a tal fi, que s'adjuntarà a l'Estudi de Seguretat i Salut de l'obra.

CONDICIONS D'UTILITZACIÓ:

El contractista està obligat a posar a disposició del personal contractat, les instal·lacions provisionals de salubritat i confort, en les condicions d'utilització, manteniment i amb l'equipament suficient, digne i adequat per a assegurar les mateixes prestacions que la llei estableix per a tot centre de treball industrial.

Els treballadors usuaris de les instal·lacions provisionals de salubritat i confort, estan obligats a utilitzar els esmentats serveis, sense menyspreu de la seva integritat patrimonial, i preservant en el seu àmbit personal d'utilització, les condicions d'ordre i neteja habituals del seu entorn quotidià.

Diàriament es destinarà un personal mínim, per a fer-se càrrec del buidat de recipients d'escombraries i la seva retirada, així com el manteniment d'ordre, neteja i equipament de les casetes provisionals del personal d'obra i el seu entorn d'implantació.

Es tractarà regularment amb productes bactericides i antiparasitaris els punts susceptibles de riscos higiènics o infeccions produïdes per bactèries, animals o paràsits.

2.- CONDICIONS DEL PROCÉS D'EXECUCIÓ

Es seguiran escrupulosament les recomanacions de manteniment, fixats pel fabricant o llogater.

Es reemplaçaran els elements deteriorats, es netejaran, engreixaran, pintaran, ajustaran i es col·locaran en el lloc assignat, seguint les instruccions del fabricant o llogater.

Per ordre d'importància, prevaldrà el "Manteniment Predictiu" sobre el "Manteniment Preventiu" i aquest sobre el "Manteniment Correctiu" (o reparació d'avaria).

3.- UNITAT I CRITERI D'AMIDAMENT

ELEMENTS AMIDATS PER MESOS:

Les casetes provisionals per a la salubritat i confort del personal d'obra es comptabilitzaran per amortització temporal, en forma de Lloguer Mensual (intern d'empresa si les casetes són propietat del contractista), en funció d'un criteri estimat de necessitats d'utilització durant l'execució de l'obra.

Aquesta repercussió de l'amortització temporal, serà ascendent i descendent en funció del volum de treballadors simultanis presents a cada fase d'obra.

ELEMENTS AMIDATS PER UNITATS:

Unitat de quantitat col·locada, mesurada segons les especificacions de la DT.

4.- NORMATIVA DE COMPLIMENT OBLIGATORI

Ley 31/1995, de 8 de noviembre, de prevención de riesgos laborales.

Real Decreto 486/1997, de 14 de abril, por el que se establecen las disposiciones mínimas de seguridad y salud en los lugares de trabajo.

Real Decreto 1627/1997, de 24 de octubre, por el que se establecen disposiciones mínimas de seguridad y de salud en las obras de construcción.

Real Decreto 1215/1997, de 18 de julio por el que se establecen las disposiciones mínimas de seguridad y salud para la utilización por los trabajadores de los equipos de trabajo.

Real Decreto 664/1997, de 12 de mayo, sobre la protección de los trabajadores contra los riesgos relacionados con la exposición a agentes biológicos durante el trabajo.

Orden de 25 de marzo de 1998 por la que se adapta en función del progreso técnico el Real Decreto 664/1997, de 12 de mayo, sobre la protección de los trabajadores contra los riesgos relacionados con la exposición a agentes biológicos durante el trabajo.

Orden de 9 de marzo de 1971 por la que se aprueba la Ordenanza General de Seguridad e Higiene en el Trabajo.

Real Decreto 842/2002 de 2 de agosto, por el que se aprueba el Reglamento Electrotécnico de Baja Tensión. REBT 2002.

Orden de 20 de mayo de 1952, por la que se aprueba el Reglamento de Seguridad e Higiene del trabajo en la indústria de la construcción.

Convenio OIT número 62 de 23 de junio de 1937. Prescripciones de seguridad en la indústria de la edificación

HQU2 MOBILIARI I APARELLS PER A MÒDULS PREFABRICATS D'OBRA

0.- ELEMENTS QUE CONTEMPLA EL PLEC

HQU22301,HQU25701,HQU27902,HQU2AF02,HQU2D102,HQU2E001,HQU2GF01.

1.- DEFINICIÓ I CONDICIONS DE LES PARTIDES D'OBRA EXECUTADES

Mobiliari i aparells per a mòduls prefabricats d'obra, col·locats.

S'han considerat els elements següents:

- Armari amb porta, pany i clau
- Banc
- Nevera
- Planxa elèctrica per escalfar menjars
- Recipient per a recollida d'escombraries
- Taula
- Mirall
- Forn microones
- Penja-robes

- Pica per a rentar plats

L'execució de la unitat d'obra inclou les operacions següents:

Pica per a rentar plats:

- Preparació de la zona de treball

- Col·locació de la pica a l'espai previst

- Connexió a la xarxa d'evacuació

- Connexió a la xarxa d'aigua

CONDICIONS GENERALS:

La posició ha de ser la reflectida a la DT o, en el seu defecte, la indicada per la DF.

PICA PER A RENTAR PLATS:

L'aigüera instal·lada ha de reunir les mateixes condicions exigides a l'element simple.

Ha de quedar anivellada en totes dues direccions, a la posició prevista en el projecte.

L'alçària des del nivell del paviment fins al nivell frontal superior de l'aigüera ha de ser la reflectida en el projecte o, en el seu defecte, la indicada per la DF.

Ha d'estar fixat sòlidament al parament amb els suports murals, o bé recolzat sobre el moble de suport.

L'acord amb el revestiment i amb el taulell ha de quedar rejuntat amb silicona neutra.

S'ha de garantir l'estanquitat de la connexió amb el conducte d'evacuació.

Toleràncies d'instal·lació:

- Nivell: ± 10 mm

- Caiguda frontal respecte al pla horitzontal: <= 5 mm

2.- CONDICIONS DEL PROCÉS D'EXECUCIÓ

CONDICIONS GENERALS:

S'ha de comprovar que les característiques del producte corresponen a les especificades al projecte.

Un cop col·locat l'element, es procedirà a la retirada de l'obra de tots els materials sobrants com ara embalatges, etc.

3.- UNITAT I CRITERI D'AMIDAMENT

Unitat de quantitat col·locada, mesurada segons les especificacions de la DT.

4.- NORMATIVA DE COMPLIMENT OBLIGATORI

PER A LA RESTA D'ELEMENTS:

No hi ha normativa de compliment obligatori.

Aiguaviva, setembre de 2024

El redactor del projecte,



Oscar Soria García

Enginyer Industrial

Col·legiat núm. 19.794

ABM, Serveis d'Enginyeria i Consulting, S. L.

ANNEX ESTUDI DE SEGURETAT I SALUT – PRESSUPOST

AMIDAMENTS

AMIDAMENTS

OBRA 01 24108
CAPÍTOL 01 EQUIPS PROTECCIÓ INDIVIDUAL

NUM.	CODI	UA	DESCRIPCIÓ
1	H1411111	u	Casc de seguretat per a ús normal, contra cops, de polietilè amb un pes màxim de 400 g, homologat segons UNE-EN 812
			AMIDAMENT DIRECTE 7.000
2	H142CD70	u	Pantalla facial per a protecció de riscs mecànics, amb visor de malla de reixeta metàl·lica, per acoblar al casc amb arnès abatible, homologada segons UNE-EN 1731
			AMIDAMENT DIRECTE 2.000
3	H1432012	u	Protector auditiu d'auricular, acoblat al cap amb arnès i orelleres antisoroll, homologat segons UNE-EN 352-1 i UNE-EN 458
			AMIDAMENT DIRECTE 2.000
4	H1445003	u	Mascareta de protecció respiratòria, homologada segons UNE-EN 140
			AMIDAMENT DIRECTE 14.000
5	H145E003	u	Parella de guants contra agents químics i microorganismes, homologats segons UNE-EN 374 - 1
			AMIDAMENT DIRECTE 14.000
6	H1474600	u	Cinturó antivibració, ajustable i de teixit transpirable
			AMIDAMENT DIRECTE 2.000
7	H147K602	u	Sistema de subjecció en posició de treball i prevenció de pèrdua d'equilibri, compost d'una banda de cintura, sivella, recolzament dorsal, elements d'enganxament, connector, element d'amarrament del sistema d'ajust de longitud, homologat segons UNE-EN 358, UNE-EN 362, UNE-EN 354 i UNE-EN 364/AC
			AMIDAMENT DIRECTE 2.000
8	H147L015	u	Aparell d'ancoratge per a equip de protecció individual contra caiguda d'alçada, homologat segons UNE-EN 795, amb fixació amb tac mecànic
			AMIDAMENT DIRECTE 2.000
9	H147M007	u	Arnès de seient solidari a equip de protecció individual per a prevenció de caigudes d'alçada, homologat segons UNE-EN 813
			AMIDAMENT DIRECTE 1.000
10	H1421110	u	Ulleres de seguretat antiimpactes estàndard, amb muntura universal, amb visor transparent i tractament contra l'entelament, homologades segons UNE-EN 167 i UNE-EN 168
			AMIDAMENT DIRECTE 7.000
11	H1431101	u	Protector auditiu de tap d'escuma, homologat segons UNE-EN 352-2 i UNE-EN 458
			AMIDAMENT DIRECTE 14.000
12	H145C002	u	Parella de guants de protecció contra riscs mecànics comuns de construcció nivell 3, homologats segons UNE-EN 388 i UNE-EN 420

Projecte constructiu de la renovació de la xarxa d´aigua potable (fases 1,2 i 3) per a millorar-ne
l´eficiència
Estudi de Sguretat i Salud

AMIDAMENTS

			AMIDAMENT DIRECTE 14.000
13	H1461164	u	Parella de botes d'aigua de PVC de canya alta, per posada en obra del formigó, amb plantilla metàl·lica, amb sola antilliscant i folrades de niló rentable, homologades segons UNE-EN ISO 20344, UNE-EN ISO 20345, UNE-EN ISO 20346 i UNE-EN ISO 20347
			AMIDAMENT DIRECTE 7.000
14	H1485800	u	Armilla reflectant amb tires reflectants a la cintura, al pit i a l'esquena, homologada segons UNE-EN 471
			AMIDAMENT DIRECTE 7.000

OBRA 01 24108
CAPÍTOL 03 SISTEMES DE PROTECCIÓ COL·LECTIVA

NUM.	CODI	UA	DESCRIPCIÓ
1	H151A1K1	m2	Protecció col·lectiva horitzontal d'obertures amb xarxa per a proteccions superficials contra caigudes, de fil trenat de poliamida no regenerada, de tenacitat alta, de 4 mm, 80x80 mm de pas de malla, corda perimetral de poliamida de 12 mm nuada a la xarxa, fixada amb fleix i tacs d'expansió i amb el desmuntatge inclòs
			AMIDAMENT DIRECTE 25.000
2	H1522111	m	Barana de protecció en el perímetre de la coronació d'excavacions, d'alçària 1 m, amb travesser superior, travesser intermedi i muntants de tub metàl·lic de 2,3´´, sòcol de post de fusta, ancorada al terreny clavant els muntants i amb el desmuntatge inclòs
			AMIDAMENT DIRECTE 20.000
3	H152J105	m	Cable fiador per al cinturó de seguretat, fixat en ancoratges de servei i amb el desmuntatge inclòs
			AMIDAMENT DIRECTE 10.000
4	H152N681	m	Barana de protecció sobre sostre o llosa, d'alçària 1 m, enjovada en cèrcol perimetral de formigó cada 2,5 m i amb el desmuntatge inclòs
			AMIDAMENT DIRECTE 10.000
5	H1534001	u	Peça de plàstic en forma de bolet, de color vermell, per a protecció dels extrems de les armadures per a qualsevol diàmetre, amb desmuntatge inclòs
			AMIDAMENT DIRECTE 200.000
6	H153A9F1	u	Topall per a descàrrega de camions en excavacions, de 4 m d'amplada amb tauló de fusta i perfils IPN 100 clavat al terreny i amb el desmuntatge inclòs
			AMIDAMENT DIRECTE 1.000
7	HBBAA005	u	Senyal de prohibició, normalitzada amb pictograma negre sobre fons blanc, de forma circular amb cantells i banda transversal descendent d'esquerra a dreta a 45°, en color vermell, diàmetre 29 cm, amb cartell explicatiu rectangular, per ser vista fins 12 m, fixada i amb el desmuntatge inclòs
			AMIDAMENT DIRECTE 1.000
8	HBBAB115	u	Senyal d'obligació, normalitzada amb pictograma blanc sobre fons blau, de forma circular amb cantells en color blanc, diàmetre 29 cm, amb cartell explicatiu rectangular, per ser vista fins 12 m, fixada i amb el desmuntatge inclòs

AMIDAMENTS

			AMIDAMENT DIRECTE	**1.000**
9	HBBAC005	u	Senyal indicativa de la ubicació d'equips d'extinció d'incendis, normalitzada amb pictograma blanc sobre fons vermell, de forma rectangular o quadrada, costat major 29 cm, per ser vista fins 12 m de distància, fixada i amb el desmuntatge inclòs	
			AMIDAMENT DIRECTE	**1.000**
10	HBBAE001	u	Rètol adhesiu (MIE-RAT.10) de maniobra per a quadre o pupitre de control elèctric, adherit	
			AMIDAMENT DIRECTE	**1.000**
11	HBBAF004	u	Senyal d'advertència, normalitzada amb pictograma negre sobre fons groc, de forma triangular amb el cantell negre, costat major 41 cm, amb cartell explicatiu rectangular, per ser vista fins 12 m de distància, fixada i amb el desmuntatge inclòs	
			AMIDAMENT DIRECTE	**1.000**
12	HM31161J	u	Extintor de pols seca, de 6 kg de càrrega, amb pressió incorporada, pintat, amb suport a la paret i amb el desmuntatge inclòs	
			AMIDAMENT DIRECTE	**1.000**

OBRA 01 24108
CAPÍTOL 04 IMPLANTACIÓ PROVISIONAL DEL PERSONAL D'OBRA

NUM.	CODI	UA	DESCRIPCIÓ	
1	H6AA2111	m	Tanca mòbil, de 2 m d'alçària, d'acer galvanitzat, amb malla electrosoldada de 90x150 mm i de 4.5 i 3,5 mm de D, bastidor de 3.5x2 m de tub de 40 mm de D, fixat a peus prefabricats de formigó, i amb el desmuntatge inclòs	
			AMIDAMENT DIRECTE	**25.000**
2	HB2C1000	m	Barrera de formigó doble, prefabricada, amb perfil tipus New Jersey, col·locada i amb el desmuntatge inclòs	
			AMIDAMENT DIRECTE	**5.000**
3	HBB20005	u	Senyal manual per a senyalista	
			AMIDAMENT DIRECTE	**2.000**
4	HBBA1511	u	Placa de senyalització de seguretat laboral, de planxa d'acer llisa serigrafiada, de 40x33 cm, fixada mecànicament i amb el desmuntatge inclòs	
			AMIDAMENT DIRECTE	**4.000**
5	HBC1D081	m	Garlanda reflectora, amb un suport cada 5 m i amb el desmuntatge inclòs	
			AMIDAMENT DIRECTE	**5.000**
6	HBC1JF01	u	Llumenera amb làmpada fixa color ambre i amb el desmuntatge inclòs	
			AMIDAMENT DIRECTE	**5.000**
7	HBC1KJ00	m	Tanca mòbil metàl·lica de 2,5 m de llargària i 1 m d'alçària i amb el desmuntatge inclòs	
			AMIDAMENT DIRECTE	**25.000**

Projecte constructiu de la renovació de la xarxa d´aigua potable (fases 1,2 i 3) per a millorar-ne
l´eficiència
Estudi de Sguretat i Salud

AMIDAMENTS

8	HQU1B150	mes	Lloguer de mòdul prefabricat per a equipament sanitaris a obra de 3,7x2,4 m amb tancaments formats per placa de dues planxes d'acer prelacat i aïllament interior de 40mm de gruix i paviment format per tauler aglomarat hidròfug amb acabat de PVC sobre xapa galvanitzada i llana mineral de vidre, instal·lació elèctrica 1 punt de llum, interruptor, endolls i protecció diferencial, i equipat amb 2 inodors, 2 dutxes, lavabo col·lectiu amb 2 aixetes i termos elèctric 50 litres	
			AMIDAMENT DIRECTE	**5.000**
9	HQU1D190	mes	Lloguer de mòdul prefabricat per equipament de vestidors a obra de 8x2,4 m amb tancaments formats per placa de dues planxes d'acer prelacat i aïllament interior de 40mm de gruix i paviment format per tauler aglomarat hidròfug amb acabat de PVC sobre xapa galvanitzada i llana mineral de vidre, instal·lació elèctrica 2 punts de llum, interruptor, endolls i protecció diferencial	
			AMIDAMENT DIRECTE	**5.000**
10	HQU1E170	mes	Lloguer de mòdul prefabricat per a equipament de menjador a obra de 6x2,4 m amb tancaments formats per placa de dues planxes d'acer prelacat i aïllament interior de 40mm de gruix i paviment format per tauler aglomarat hidròfug amb acabat de PVC sobre xapa galvanitzada i llana mineral de vidre, instal·lació elèctrica 1 punt de llum, interruptor, endolls i protecció diferencial, i equipat amb aigüera d'1 pica amb aixeta i taulell	
			AMIDAMENT DIRECTE	**5.000**
11	HQU22301	u	Armari metàl·lic individual de doble compartiment interior, de 0.4x0.5x1,8 m, col·locat i amb el desmuntatge inclòs	
			AMIDAMENT DIRECTE	**7.000**
12	HQU25701	u	Banc de fusta, de 3,5 m de llargària i 0,4 m d'amplària, amb capacitat per a 5 persones, col·locat i amb el desmuntatge inclòs	
			AMIDAMENT DIRECTE	**2.000**
13	HQU27902	u	Taula de fusta amb tauler de melamina, de 3,5 m de llargària i 0,8 m d'amplària, amb capacitat per a 10 persones, col·locada i amb el desmuntatge inclòs	
			AMIDAMENT DIRECTE	**1.000**
14	HQU2AF02	u	Nevera elèctrica, de 100 l de capacitat, col·locada i amb el desmuntatge inclòs	
			AMIDAMENT DIRECTE	**1.000**
15	HQU2D102	u	Planxa elèctrica per a escalfar menjars, de 60x45 cm, col·locada i amb el desmuntatge inclòs	
			AMIDAMENT DIRECTE	**1.000**
16	HQU2E001	u	Forn microones per a escalfar menjars, col·locat i amb el desmuntatge inclòs	
			AMIDAMENT DIRECTE	**1.000**
17	HQU2GF01	u	Recipient per a recollida d'escombraries, de 100 l de capacitat, col·locat i amb el desmuntatge inclòs	
			AMIDAMENT DIRECTE	**1.000**

OBRA 01 24108
CAPÍTOL 05 DESPESES FORMACIÓ SEGURETAT PERSONAL

NUM.	CODI	UA	DESCRIPCIÓ
1	H16F3000	h	Presencia al lloc de treball de recursos preventius

AMIDAMENTS

			AMIDAMENT DIRECTE	**20.000**
2	H16F1004	h	Informació en Seguretat i Salut per als riscos específics de l'obra	
			AMIDAMENT DIRECTE	**10.000**
3	H16F1005	u	Assistencia d'oficial a reunió del comitè de Seguretat i Salut	
			AMIDAMENT DIRECTE	**15.000**

QUADRE DE PREUS NÚM. 1

QUADRE DE PREUS NÚMERO 1

NÚMERO	CODI	UA	DESCRIPCIÓ	PREU
P-1	H1411111	u	Casc de seguretat per a ús normal, contra cops, de polietilè amb un pes màxim de 400 g, homologat segons UNE-EN 812 (SIS EUROS AMB VINT-I-UN CÈNTIMS)	6.21 €
P-2	H1421110	u	Ulleres de seguretat antiimpactes estàndard, amb muntura universal, amb visor transparent i tractament contra l'entelament, homologades segons UNE-EN 167 i UNE-EN 168 (SET EUROS AMB NOU CÈNTIMS)	7.09 €
P-3	H142CD70	u	Pantalla facial per a protecció de riscs mecànics, amb visor de malla de reixeta metàl·lica, per acoblar al casc amb arnès abatible, homologada segons UNE-EN 1731 (NOU EUROS AMB SEIXANTA-VUIT CÈNTIMS)	9.68 €
P-4	H1431101	u	Protector auditiu de tap d'escuma, homologat segons UNE-EN 352-2 i UNE-EN 458 (ZERO EUROS AMB VINT-I-TRES CÈNTIMS)	0.23 €
P-5	H1432012	u	Protector auditiu d'auricular, acoblat al cap amb arnès i orelleres antisoroll, homologat segons UNE-EN 352-1 i UNE-EN 458 (CATORZE EUROS AMB SEIXANTA-SET CÈNTIMS)	14.67 €
P-6	H1445003	u	Mascareta de protecció respiratòria, homologada segons UNE-EN 140 (UN EUROS AMB QUARANTA-SET CÈNTIMS)	1.47 €
P-7	H145C002	u	Parella de guants de protecció contra riscs mecànics comuns de construcció nivell 3, homologats segons UNE-EN 388 i UNE-EN 420 (VUIT EUROS AMB TRES CÈNTIMS)	8.03 €
P-8	H145E003	u	Parella de guants contra agents químics i microorganismes, homologats segons UNE-EN 374 - 1 (DOS EUROS AMB VUITANTA-CINC CÈNTIMS)	2.85 €
P-9	H1461164	u	Parella de botes d'aigua de PVC de canya alta, per posada en obra del formigó, amb plantilla metàl·lica, amb sola antilliscant i folrades de niló rentable, homologades segons UNE-EN ISO 20344, UNE-EN ISO 20345, UNE-EN ISO 20346 i UNE-EN ISO 20347 (VINT-I-SIS EUROS AMB DEU CÈNTIMS)	26.10 €
P-10	H1474600	u	Cinturó antivibració, ajustable i de teixit transpirable (DIVUIT EUROS AMB VUIT CÈNTIMS)	18.08 €
P-11	H147K602	u	Sistema de subjecció en posició de treball i prevenció de pèrdua d'equilibri, compost d'una banda de cintura, sivella, recolzament dorsal, elements d'enganxament, connector, element d'amarrament del sistema d'ajust de longitud, homologat segons UNE-EN 358, UNE-EN 362, UNE-EN 354 i UNE-EN 364/AC (TRENTA-QUATRE EUROS AMB NORANTA-UN CÈNTIMS)	34.91 €
P-12	H147L015	u	Aparell d'ancoratge per a equip de protecció individual contra caiguda d'alçada, homologat segons UNE-EN 795, amb fixació amb tac mecànic (VINT-I-TRES EUROS AMB NORANTA-DOS CÈNTIMS)	23.92 €
P-13	H147M007	u	Arnès de seient solidari a equip de protecció individual per a prevenció de caigudes d'alçada, homologat segons UNE-EN 813 (CENT TRETZE EUROS AMB QUATRE CÈNTIMS)	113.04 €
P-14	H1485800	u	Armilla reflectant amb tires reflectants a la cintura, al pit i a l'esquena, homologada segons UNE-EN 471 (QUINZE EUROS AMB SETANTA-SIS CÈNTIMS)	15.76 €

Projecte constructiu de la renovació de la xarxa d´aigua potable (fases 1,2 i 3) per a millorar-ne
l´eficiència
Estudi de Sguretat i Salud

QUADRE DE PREUS NÚMERO 1

NÚMERO	CODI	UA	DESCRIPCIÓ	PREU
P-15	H151A1K1	m2	Protecció col·lectiva horitzontal d'obertures amb xarxa per a proteccions superficials contra caigudes, de fil trenat de poliamida no regenerada, de tenacitat alta, de 4 mm, 80x80 mm de pas de malla, corda perimetral de poliamida de 12 mm nuada a la xarxa, fixada amb fleix i tacs d'expansió i amb el desmuntatge inclòs (SIS EUROS AMB VINT-I-NOU CÈNTIMS)	6.29 €
P-16	H1522111	m	Barana de protecció en el perímetre de la coronació d'excavacions, d'alçària 1 m, amb travesser superior, travesser intermedi i muntants de tub metàl·lic de 2,3´´, sòcol de post de fusta, ancorada al terreny clavant els muntants i amb el desmuntatge inclòs (QUINZE EUROS AMB VINT-I-SIS CÈNTIMS)	15.26 €
P-17	H152J105	m	Cable fiador per al cinturó de seguretat, fixat en ancoratges de servei i amb el desmuntatge inclòs (SIS EUROS AMB CINQUANTA-TRES CÈNTIMS)	6.53 €
P-18	H152N681	m	Barana de protecció sobre sostre o llosa, d'alçària 1 m, enjovada en cèrcol perimetral de formigó cada 2,5 m i amb el desmuntatge inclòs (VUIT EUROS AMB VUITANTA-NOU CÈNTIMS)	8.89 €
P-19	H1534001	u	Peça de plàstic en forma de bolet, de color vermell, per a protecció dels extrems de les armadures per a qualsevol diàmetre, amb desmuntatge inclòs (ZERO EUROS AMB VINT-I-SET CÈNTIMS)	0.27 €
P-20	H153A9F1	u	Topall per a descàrrega de camions en excavacions, de 4 m d'amplada amb tauló de fusta i perfils IPN 100 clavat al terreny i amb el desmuntatge inclòs (TRENTA-UN EUROS AMB NORANTA-VUIT CÈNTIMS)	31.98 €
P-21	H16F1004	h	Informació en Seguretat i Salut per als riscos específics de l'obra (VINT-I-TRES EUROS AMB VUITANTA-VUIT CÈNTIMS)	23.88 €
P-22	H16F1005	u	Assistencia d'oficial a reunió del comitè de Seguretat i Salut (VINT-I-VUIT EUROS AMB SEIXANTA-UN CÈNTIMS)	28.61 €
P-23	H16F3000	h	Presencia al lloc de treball de recursos preventius (TRENTA EUROS AMB TRENTA CÈNTIMS)	30.30 €
P-24	H6AA2111	m	Tanca mòbil, de 2 m d'alçària, d'acer galvanitzat, amb malla electrosoldada de 90x150 mm i de 4.5 i 3,5 mm de D, bastidor de 3.5x2 m de tub de 40 mm de D, fixat a peus prefabricats de formigó, i amb el desmuntatge inclòs (TRES EUROS AMB ONZE CÈNTIMS)	3.11 €
P-25	HB2C1000	m	Barrera de formigó doble, prefabricada, amb perfil tipus New Jersey, col·locada i amb el desmuntatge inclòs (CINQUANTA-SET EUROS AMB VUITANTA-NOU CÈNTIMS)	57.89 €
P-26	HBB20005	u	Senyal manual per a senyalista (DOTZE EUROS AMB CINQUANTA CÈNTIMS)	12.50 €
P-27	HBBA1511	u	Placa de senyalització de seguretat laboral, de planxa d'acer llisa serigrafiada, de 40x33 cm, fixada mecànicament i amb el desmuntatge inclòs (DIVUIT EUROS AMB TRES CÈNTIMS)	18.03 €
P-28	HBBAA005	u	Senyal de prohibició, normalitzada amb pictograma negre sobre fons blanc, de forma circular amb cantells i banda transversal descendent d'esquerra a dreta a 45°, en color vermell, diàmetre 29 cm, amb cartell explicatiu rectangular, per ser vista fins 12 m, fixada i amb el desmuntatge inclòs (TRENTA-NOU EUROS AMB SEIXANTA-SIS CÈNTIMS)	39.66 €

QUADRE DE PREUS NÚMERO 1

NÚMERO	CODI	UA	DESCRIPCIÓ	PREU	
P-29	HBBAB115	u	Senyal d'obligació, normalitzada amb pictograma blanc sobre fons blau, de forma circular amb cantells en color blanc, diàmetre 29 cm, amb cartell explicatiu rectangular, per ser vista fins 12 m, fixada i amb el desmuntatge inclòs (TRENTA-VUIT EUROS AMB SEIXANTA CÈNTIMS)	38.60	€
P-30	HBBAC005	u	Senyal indicativa de la ubicació d'equips d'extinció d'incendis, normalitzada amb pictograma blanc sobre fons vermell, de forma rectangular o quadrada, costat major 29 cm, per ser vista fins 12 m de distància, fixada i amb el desmuntatge inclòs (TRENTA-DOS EUROS AMB SETANTA-TRES CÈNTIMS)	32.73	€
P-31	HBBAE001	u	Rètol adhesiu (MIE-RAT.10) de maniobra per a quadre o pupitre de control elèctric, adherit (CINC EUROS AMB CINQUANTA-DOS CÈNTIMS)	5.52	€
P-32	HBBAF004	u	Senyal d'advertència, normalitzada amb pictograma negre sobre fons groc, de forma triangular amb el cantell negre, costat major 41 cm, amb cartell explicatiu rectangular, per ser vista fins 12 m de distància, fixada i amb el desmuntatge inclòs (QUARANTA-SET EUROS AMB SETANTA-NOU CÈNTIMS)	47.79	€
P-33	HBC1D081	m	Garlanda reflectora, amb un suport cada 5 m i amb el desmuntatge inclòs (TRES EUROS AMB DEU CÈNTIMS)	3.10	€
P-34	HBC1JF01	u	Llumenera amb làmpada fixa color ambre i amb el desmuntatge inclòs (VINT-I-TRES EUROS AMB QUARANTA CÈNTIMS)	23.40	€
P-35	HBC1KJ00	m	Tanca mòbil metàl·lica de 2,5 m de llargària i 1 m d'alçària i amb el desmuntatge inclòs (CINC EUROS AMB VUITANTA CÈNTIMS)	5.80	€
P-36	HM31161J	u	Extintor de pols seca, de 6 kg de càrrega, amb pressió incorporada, pintat, amb suport a la paret i amb el desmuntatge inclòs (CINQUANTA-TRES EUROS AMB VINT-I-TRES CÈNTIMS)	53.23	€
P-37	HQU1B150	mes	Lloguer de mòdul prefabricat per a equipament sanitaris a obra de 3,7x2,4 m amb tancaments formats per placa de dues planxes d'acer prelacat i aïllament interior de 40mm de gruix i paviment format per tauler aglomarat hidròfug amb acabat de PVC sobre xapa galvanitzada i llana mineral de vidre, instal·lació elèctrica 1 punt de llum, interruptor, endolls i protecció diferencial, i equipat amb 2 inodors, 2 dutxes, lavabo col·lectiu amb 2 aixetes i termos elèctric 50 litres (SEIXANTA EUROS)	60.00	€
P-38	HQU1D190	mes	Lloguer de mòdul prefabricat per equipament de vestidors a obra de 8x2,4 m amb tancaments formats per placa de dues planxes d'acer prelacat i aïllament interior de 40mm de gruix i paviment format per tauler aglomarat hidròfug amb acabat de PVC sobre xapa galvanitzada i llana mineral de vidre, instal·lació elèctrica 2 punts de llum, interruptor, endolls i protecció diferencial (SETANTA-UN EUROS AMB VINT-I-CINC CÈNTIMS)	71.25	€
P-39	HQU1E170	mes	Lloguer de mòdul prefabricat per a equipament de menjador a obra de 6x2,4 m amb tancaments formats per placa de dues planxes d'acer prelacat i aïllament interior de 40mm de gruix i paviment format per tauler aglomarat hidròfug amb acabat de PVC sobre xapa galvanitzada i llana mineral de vidre, instal·lació elèctrica 1 punt de llum, interruptor, endolls i protecció diferencial, i equipat amb aigüera d'1 pica amb aixeta i taulell (SEIXANTA-TRES EUROS AMB SETANTA-CINC CÈNTIMS)	63.75	€
P-40	HQU22301	u	Armari metàl·lic individual de doble compartiment interior, de 0.4x0.5x1,8 m, col·locat i amb el desmuntatge inclòs (SEIXANTA-UN EUROS AMB CINQUANTA CÈNTIMS)	61.50	€

Projecte constructiu de la renovació de la xarxa d´aigua potable (fases 1,2 i 3) per a millorar-ne
l´eficiència
Estudi de Sguretat i Salud

QUADRE DE PREUS NÚMERO 1

NÚMERO	CODI	UA	DESCRIPCIÓ	PREU	
P-41	HQU25701	u	Banc de fusta, de 3,5 m de llargària i 0,4 m d'amplària, amb capacitat per a 5 persones, col·locat i amb el desmuntatge inclòs (VINT-I-CINC EUROS AMB TRENTA-SET CÈNTIMS)	25.37	€
P-42	HQU27902	u	Taula de fusta amb tauler de melamina, de 3,5 m de llargària i 0,8 m d'amplària, amb capacitat per a 10 persones, col·locada i amb el desmuntatge inclòs (TRENTA-UN EUROS AMB VUITANTA-TRES CÈNTIMS)	31.83	€
P-43	HQU2AF02	u	Nevera elèctrica, de 100 l de capacitat, col·locada i amb el desmuntatge inclòs (CENT TRENTA-SIS EUROS AMB TRENTA-DOS CÈNTIMS)	136.32	€
P-44	HQU2D102	u	Planxa elèctrica per a escalfar menjars, de 60x45 cm, col·locada i amb el desmuntatge inclòs (SEIXANTA-DOS EUROS AMB DINOU CÈNTIMS)	62.19	€
P-45	HQU2E001	u	Forn microones per a escalfar menjars, col·locat i amb el desmuntatge inclòs (SETANTA-UN EUROS AMB DEU CÈNTIMS)	71.10	€
P-46	HQU2GF01	u	Recipient per a recollida d'escombraries, de 100 l de capacitat, col·locat i amb el desmuntatge inclòs (QUARANTA-CINC EUROS AMB SEIXANTA-QUATRE CÈNTIMS)	45.64	€

Aiguaviva, setembre de 2024
El redactor del projecte,

Oscar Soria García
Enginyer Industrial
Col·legiat núm. 19.794
ABM, Serveis d´Enginyeria i Consulting, S. L.

QUADRE DE PREUS NÚM. 2

QUADRE DE PREUS NÚMERO 2

NÚMERO	CODI	UA	DESCRIPCIÓ	PREU
P-1	H1411111	u	Casc de seguretat per a ús normal, contra cops, de polietilè amb un pes màxim de 400 g, homologat segons UNE-EN 812	**6.21** €
			Altres conceptes	6.21000 €
P-2	H1421110	u	Ulleres de seguretat antiimpactes estàndard, amb muntura universal, amb visor transparent i tractament contra l'entelament, homologades segons UNE-EN 167 i UNE-EN 168	**7.09** €
			Altres conceptes	7.09000 €
P-3	H142CD70	u	Pantalla facial per a protecció de riscs mecànics, amb visor de malla de reixeta metàl·lica, per acoblar al casc amb arnès abatible, homologada segons UNE-EN 1731	**9.68** €
			Altres conceptes	9.68000 €
P-4	H1431101	u	Protector auditiu de tap d'escuma, homologat segons UNE-EN 352-2 i UNE-EN 458	**0.23** €
			Altres conceptes	0.23000 €
P-5	H1432012	u	Protector auditiu d'auricular, acoblat al cap amb arnès i orelleres antisoroll, homologat segons UNE-EN 352-1 i UNE-EN 458	**14.67** €
			Altres conceptes	14.67000 €
P-6	H1445003	u	Mascareta de protecció respiratòria, homologada segons UNE-EN 140	**1.47** €
			Altres conceptes	1.47000 €
P-7	H145C002	u	Parella de guants de protecció contra riscs mecànics comuns de construcció nivell 3, homologats segons UNE-EN 388 i UNE-EN 420	**8.03** €
			Altres conceptes	8.03000 €
P-8	H145E003	u	Parella de guants contra agents químics i microorganismes, homologats segons UNE-EN 374 - 1	**2.85** €
			Altres conceptes	2.85000 €
P-9	H1461164	u	Parella de botes d'aigua de PVC de canya alta, per posada en obra del formigó, amb plantilla metàl·lica, amb sola antilliscant i folrades de niló rentable, homologades segons UNE-EN ISO 20344, UNE-EN ISO 20345, UNE-EN ISO 20346 i UNE-EN ISO 20347	**26.10** €
			Altres conceptes	26.10000 €
P-10	H1474600	u	Cinturó antivibració, ajustable i de teixit transpirable	**18.08** €
			Altres conceptes	18.08000 €
P-11	H147K602	u	Sistema de subjecció en posició de treball i prevenció de pèrdua d'equilibri, compost d'una banda de cintura, sivella, recolzament dorsal, elements d'enganxament, connector, element d'amarrament del sistema d'ajust de longitud, homologat segons UNE-EN 358, UNE-EN 362, UNE-EN 354 i UNE-EN 364/AC	**34.91** €
			Altres conceptes	34.91000 €
P-12	H147L015	u	Aparell d'ancoratge per a equip de protecció individual contra caiguda d'alçada, homologat segons UNE-EN 795, amb fixació amb tac mecànic	**23.92** €
			Altres conceptes	23.92000 €
P-13	H147M007	u	Arnès de seient solidari a equip de protecció individual per a prevenció de caigudes d'alçada, homologat segons UNE-EN 813	**113.04** €
			Altres conceptes	113.04000 €
P-14	H1485800	u	Armilla reflectant amb tires reflectants a la cintura, al pit i a l'esquena, homologada segons UNE-EN 471	**15.76** €
			Altres conceptes	15.76000 €
P-15	H151A1K1	m2	Protecció col·lectiva horitzontal d'obertures amb xarxa per a proteccions superficials contra caigudes, de fil trenat de poliamida no regenerada, de tenacitat alta, de 4 mm, 80x80 mm de pas de malla, corda perimetral de poliamida de 12 mm nuada a la xarxa, fixada amb fleix i tacs d'expansió i amb el desmuntatge inclòs	**6.29** €

Projecte constructiu de la renovació de la xarxa d´aigua potable (fases 1,2 i 3) per a millorar-ne
l´eficiència
Estudi de Sguretat i Salud

QUADRE DE PREUS NÚMERO 2

NÚMERO	CODI	UA	DESCRIPCIÓ	PREU
			Altres conceptes	6.29000 €
P-16	H1522111	m	Barana de protecció en el perímetre de la coronació d'excavacions, d'alçària 1 m, amb travesser superior, travesser intermedi i muntants de tub metàl·lic de 2,3´´, sòcol de post de fusta, ancorada al terreny clavant els muntants i amb el desmuntatge inclòs	**15.26** €
			Altres conceptes	15.26000 €
P-17	H152J105	m	Cable fiador per al cinturó de seguretat, fixat en ancoratges de servei i amb el desmuntatge inclòs	**6.53** €
			Altres conceptes	6.53000 €
P-18	H152N681	m	Barana de protecció sobre sostre o llosa, d'alçària 1 m, enjovada en cèrcol perimetral de formigó cada 2,5 m i amb el desmuntatge inclòs	**8.89** €
			Altres conceptes	8.89000 €
P-19	H1534001	u	Peça de plàstic en forma de bolet, de color vermell, per a protecció dels extrems de les armadures per a qualsevol diàmetre, amb desmuntatge inclòs	**0.27** €
			Altres conceptes	0.27000 €
P-20	H153A9F1	u	Topall per a descàrrega de camions en excavacions, de 4 m d'amplada amb tauló de fusta i perfils IPN 100 clavat al terreny i amb el desmuntatge inclòs	**31.98** €
			Altres conceptes	31.98000 €
P-21	H16F1004	h	Informació en Seguretat i Salut per als riscos específics de l'obra	**23.88** €
			Altres conceptes	23.88000 €
P-22	H16F1005	u	Assistencia d'oficial a reunió del comitè de Seguretat i Salut	**28.61** €
			Altres conceptes	28.61000 €
P-23	H16F3000	h	Presencia al lloc de treball de recursos preventius	**30.30** €
			Altres conceptes	30.30000 €
P-24	H6AA2111	m	Tanca mòbil, de 2 m d'alçària, d'acer galvanitzat, amb malla electrosoldada de 90x150 mm i de 4.5 i 3,5 mm de D, bastidor de 3.5x2 m de tub de 40 mm de D, fixat a peus prefabricats de formigó, i amb el desmuntatge inclòs	**3.11** €
			Altres conceptes	3.11000 €
P-25	HB2C1000	m	Barrera de formigó doble, prefabricada, amb perfil tipus New Jersey, col·locada i amb el desmuntatge inclòs	**57.89** €
			Altres conceptes	57.89000 €
P-26	HBB20005	u	Senyal manual per a senyalista	**12.50** €
			Altres conceptes	12.50000 €
P-27	HBBA1511	u	Placa de senyalització de seguretat laboral, de planxa d'acer llisa serigrafiada, de 40x33 cm, fixada mecànicament i amb el desmuntatge inclòs	**18.03** €
			Altres conceptes	18.03000 €
P-28	HBBAA005	u	Senyal de prohibició, normalitzada amb pictograma negre sobre fons blanc, de forma circular amb cantells i banda transversal descendent d'esquerra a dreta a 45°, en color vermell, diàmetre 29 cm, amb cartell explicatiu rectangular, per ser vista fins 12 m, fixada i amb el desmuntatge inclòs	**39.66** €
			Altres conceptes	39.66000 €
P-29	HBBAB115	u	Senyal d'obligació, normalitzada amb pictograma blanc sobre fons blau, de forma circular amb cantells en color blanc, diàmetre 29 cm, amb cartell explicatiu rectangular, per ser vista fins 12 m, fixada i amb el desmuntatge inclòs	**38.60** €
			Altres conceptes	38.60000 €
P-30	HBBAC005	u	Senyal indicativa de la ubicació d'equips d'extinció d'incendis, normalitzada amb pictograma blanc sobre fons vermell, de forma rectangular o quadrada, costat major 29 cm, per ser vista fins 12 m de distància, fixada i amb el desmuntatge inclòs	**32.73** €

QUADRE DE PREUS NÚMERO 2

NÚMERO	CODI	UA	DESCRIPCIÓ	PREU	
			Altres conceptes	32.73000	€
P-31	HBBAE001	u	Rètol adhesiu (MIE-RAT.10) de maniobra per a quadre o pupitre de control elèctric, adherit	**5.52**	**€**
			Altres conceptes	5.52000	€
P-32	HBBAF004	u	Senyal d'advertència, normalitzada amb pictograma negre sobre fons groc, de forma triangular amb el cantell negre, costat major 41 cm, amb cartell explicatiu rectangular, per ser vista fins 12 m de distància, fixada i amb el desmuntatge inclòs	**47.79**	**€**
			Altres conceptes	47.79000	€
P-33	HBC1D081	m	Garlanda reflectora, amb un suport cada 5 m i amb el desmuntatge inclòs	**3.10**	**€**
			Altres conceptes	3.10000	€
P-34	HBC1JF01	u	Llumenera amb làmpada fixa color ambre i amb el desmuntatge inclòs	**23.40**	**€**
			Altres conceptes	23.40000	€
P-35	HBC1KJ00	m	Tanca mòbil metàl·lica de 2,5 m de llargària i 1 m d'alçària i amb el desmuntatge inclòs	**5.80**	**€**
			Altres conceptes	5.80000	€
P-36	HM31161J	u	Extintor de pols seca, de 6 kg de càrrega, amb pressió incorporada, pintat, amb suport a la paret i amb el desmuntatge inclòs	**53.23**	**€**
			Altres conceptes	53.23000	€
P-37	HQU1B150	mes	Lloguer de mòdul prefabricat per a equipament sanitaris a obra de 3,7x2,4 m amb tancaments formats per placa de dues planxes d'acer prelacat i aïllament interior de 40mm de gruix i paviment format per tauler aglomarat hidròfug amb acabat de PVC sobre xapa galvanitzada i llana mineral de vidre, instal·lació elèctrica 1 punt de llum, interruptor, endolls i protecció diferencial, i equipat amb 2 inodors, 2 dutxes, lavabo col·lectiu amb 2 aixetes i termos elèctric 50 litres	**60.00**	**€**
			Altres conceptes	60.00000	€
P-38	HQU1D190	mes	Lloguer de mòdul prefabricat per equipament de vestidors a obra de 8x2,4 m amb tancaments formats per placa de dues planxes d'acer prelacat i aïllament interior de 40mm de gruix i paviment format per tauler aglomarat hidròfug amb acabat de PVC sobre xapa galvanitzada i llana mineral de vidre, instal·lació elèctrica 2 punts de llum, interruptor, endolls i protecció diferencial	**71.25**	**€**
			Altres conceptes	71.25000	€
P-39	HQU1E170	mes	Lloguer de mòdul prefabricat per a equipament de menjador a obra de 6x2,4 m amb tancaments formats per placa de dues planxes d'acer prelacat i aïllament interior de 40mm de gruix i paviment format per tauler aglomarat hidròfug amb acabat de PVC sobre xapa galvanitzada i llana mineral de vidre, instal·lació elèctrica 1 punt de llum, interruptor, endolls i protecció diferencial, i equipat amb aigüera d'1 pica amb aixeta i taulell	**63.75**	**€**
			Altres conceptes	63.75000	€
P-40	HQU22301	u	Armari metàl·lic individual de doble compartiment interior, de 0.4x0.5x1,8 m, col·locat i amb el desmuntatge inclòs	**61.50**	**€**
			Altres conceptes	61.50000	€
P-41	HQU25701	u	Banc de fusta, de 3,5 m de llargària i 0,4 m d'amplària, amb capacitat per a 5 persones, col·locat i amb el desmuntatge inclòs	**25.37**	**€**
			Altres conceptes	25.37000	€
P-42	HQU27902	u	Taula de fusta amb tauler de melamina, de 3,5 m de llargària i 0,8 m d'amplària, amb capacitat per a 10 persones, col·locada i amb el desmuntatge inclòs	**31.83**	**€**
			Altres conceptes	31.83000	€
P-43	HQU2AF02	u	Nevera elèctrica, de 100 l de capacitat, col·locada i amb el desmuntatge inclòs	**136.32**	**€**
			Altres conceptes	136.32000	€
P-44	HQU2D102	u	Planxa elèctrica per a escalfar menjars, de 60x45 cm, col·locada i amb el desmuntatge inclòs	**62.19**	**€**

Projecte constructiu de la renovació de la xarxa d´aigua potable (fases 1,2 i 3) per a millorar-ne l´eficiència
Estudi de Sguretat i Salud

QUADRE DE PREUS NÚMERO 2

NÚMERO	CODI	UA	DESCRIPCIÓ	PREU	
			Altres conceptes	62.19000	€
P-45	HQU2E001	u	Forn microones per a escalfar menjars, col·locat i amb el desmuntatge inclòs	**71.10**	**€**
			Altres conceptes	71.10000	€
P-46	HQU2GF01	u	Recipient per a recollida d'escombraries, de 100 l de capacitat, col·locat i amb el desmuntatge inclòs	**45.64**	**€**
			Altres conceptes	45.64000	€

Aiguaviva, setembre de 2024
El redactor del projecte,

Oscar Soria García
Enginyer Industrial
Col·legiat núm. 19.794
ABM, Serveis d´Enginyeria i Consulting, S. L.

PRESSUPOST

PRESSUPOST

OBRA 01 24108
CAPÍTOL 01 EQUIPS PROTECCIÓ INDIVIDUAL

NUM.	CODI	UA	DESCRIPCIÓ	PREU	AMIDAMENT	IMPORT
1	H1411111	u	Casc de seguretat per a ús normal, contra cops, de polietilè amb un pes màxim de 400 g, homologat segons UNE-EN 812 (P - 1)	6.21	7.000	43.47
2	H142CD70	u	Pantalla facial per a protecció de riscs mecànics, amb visor de malla de reixeta metàl·lica, per acoblar al casc amb arnès abatible, homologada segons UNE-EN 1731 (P - 3)	9.68	2.000	19.36
3	H1432012	u	Protector auditiu d'auricular, acoblat al cap amb arnès i orelleres antisoroll, homologat segons UNE-EN 352-1 i UNE-EN 458 (P - 5)	14.67	2.000	29.34
4	H1445003	u	Mascareta de protecció respiratòria, homologada segons UNE-EN 140 (P - 6)	1.47	14.000	20.58
5	H145E003	u	Parella de guants contra agents químics i microorganismes, homologats segons UNE-EN 374 - 1 (P - 8)	2.85	14.000	39.90
6	H1474600	u	Cinturó antivibració, ajustable i de teixit transpirable (P - 10)	18.08	2.000	36.16
7	H147K602	u	Sistema de subjecció en posició de treball i prevenció de pèrdua d'equilibri, compost d'una banda de cintura, sivella, recolzament dorsal, elements d'enganxament, connector, element d'amarrament del sistema d'ajust de longitud, homologat segons UNE-EN 358, UNE-EN 362, UNE-EN 354 i UNE-EN 364/AC (P - 11)	34.91	2.000	69.82
8	H147L015	u	Aparell d'ancoratge per a equip de protecció individual contra caiguda d'alçada, homologat segons UNE-EN 795, amb fixació amb tac mecànic (P - 12)	23.92	2.000	47.84
9	H147M007	u	Arnès de seient solidari a equip de protecció individual per a prevenció de caigudes d'alçada, homologat segons UNE-EN 813 (P - 13)	113.04	1.000	113.04
10	H1421110	u	Ulleres de seguretat antiimpactes estàndard, amb muntura universal, amb visor transparent i tractament contra l'entelament, homologades segons UNE-EN 167 i UNE-EN 168 (P - 2)	7.09	7.000	49.63
11	H1431101	u	Protector auditiu de tap d'escuma, homologat segons UNE-EN 352-2 i UNE-EN 458 (P - 4)	0.23	14.000	3.22
12	H145C002	u	Parella de guants de protecció contra riscs mecànics comuns de construcció nivell 3, homologats segons UNE-EN 388 i UNE-EN 420 (P - 7)	8.03	14.000	112.42
13	H1461164	u	Parella de botes d'aigua de PVC de canya alta, per posada en obra del formigó, amb plantilla metàl·lica, amb sola antilliscant i folrades de niló rentable, homologades segons UNE-EN ISO 20344, UNE-EN ISO 20345, UNE-EN ISO 20346 i UNE-EN ISO 20347 (P - 9)	26.10	7.000	182.70
14	H1485800	u	Armilla reflectant amb tires reflectants a la cintura, al pit i a l'esquena, homologada segons UNE-EN 471 (P - 14)	15.76	7.000	110.32

TOTAL CAPÍTOL 01.01 **877.80**

OBRA 01 24108
CAPÍTOL 03 SISTEMES DE PROTECCIÓ COL·LECTIVA

NUM.	CODI	UA	DESCRIPCIÓ	PREU	AMIDAMENT	IMPORT
1	H151A1K1	m2	Protecció col·lectiva horitzontal d'obertures amb xarxa per a proteccions superficials contra caigudes, de fil trenat de poliamida no regenerada, de tenacitat alta, de 4 mm, 80x80 mm de pas de malla, corda perimetral de poliamida de 12 mm nuada a la xarxa, fixada amb fleix i tacs d'expansió i amb el desmuntatge inclòs (P - 15)	6.29	25.000	157.25
2	H1522111	m	Barana de protecció en el perímetre de la coronació d'excavacions, d'alçària 1 m, amb travesser superior, travesser intermedi i muntants de tub metàl·lic de 2,3´´, sòcol de post de fusta, ancorada al terreny clavant els muntants i amb el desmuntatge inclòs (P - 16)	15.26	20.000	305.20

Projecte constructiu de la renovació de la xarxa d´aigua potable (fases 1,2 i 3) per a millorar-ne l´eficiència
Estudi de Sguretat i Salud

PRESSUPOST

3	H152J105	m	Cable fiador per al cinturó de seguretat, fixat en ancoratges de servei i amb el desmuntatge inclòs (P - 17)	6.53	10.000	65.30
4	H152N681	m	Barana de protecció sobre sostre o llosa, d'alçària 1 m, enjovada en cèrcol perimetral de formigó cada 2,5 m i amb el desmuntatge inclòs (P - 18)	8.89	10.000	88.90
5	H1534001	u	Peça de plàstic en forma de bolet, de color vermell, per a protecció dels extrems de les armadures per a qualsevol diàmetre, amb desmuntatge inclòs (P - 19)	0.27	200.000	54.00
6	H153A9F1	u	Topall per a descàrrega de camions en excavacions, de 4 m d'amplada amb tauló de fusta i perfils IPN 100 clavat al terreny i amb el desmuntatge inclòs (P - 20)	31.98	1.000	31.98
7	HBBAA005	u	Senyal de prohibició, normalitzada amb pictograma negre sobre fons blanc, de forma circular amb cantells i banda transversal descendent d'esquerra a dreta a 45°, en color vermell, diàmetre 29 cm, amb cartell explicatiu rectangular, per ser vista fins 12 m, fixada i amb el desmuntatge inclòs (P - 28)	39.66	1.000	39.66
8	HBBAB115	u	Senyal d'obligació, normalitzada amb pictograma blanc sobre fons blau, de forma circular amb cantells en color blanc, diàmetre 29 cm, amb cartell explicatiu rectangular, per ser vista fins 12 m, fixada i amb el desmuntatge inclòs (P - 29)	38.60	1.000	38.60
9	HBBAC005	u	Senyal indicativa de la ubicació d'equips d'extinció d'incendis, normalitzada amb pictograma blanc sobre fons vermell, de forma rectangular o quadrada, costat major 29 cm, per ser vista fins 12 m de distància, fixada i amb el desmuntatge inclòs (P - 30)	32.73	1.000	32.73
10	HBBAE001	u	Rètol adhesiu (MIE-RAT.10) de maniobra per a quadre o pupitre de control elèctric, adherit (P - 31)	5.52	1.000	5.52
11	HBBAF004	u	Senyal d'advertència, normalitzada amb pictograma negre sobre fons groc, de forma triangular amb el cantell negre, costat major 41 cm, amb cartell explicatiu rectangular, per ser vista fins 12 m de distància, fixada i amb el desmuntatge inclòs (P - 32)	47.79	1.000	47.79
12	HM31161J	u	Extintor de pols seca, de 6 kg de càrrega, amb pressió incorporada, pintat, amb suport a la paret i amb el desmuntatge inclòs (P - 36)	53.23	1.000	53.23

TOTAL CAPÍTOL 01.03 **920.16**

OBRA 01 24108
CAPÍTOL 04 IMPLANTACIÓ PROVISIONAL DEL PERSONAL D'OBRA

NUM.	CODI	UA	DESCRIPCIÓ	PREU	AMIDAMENT	IMPORT
1	H6AA2111	m	Tanca mòbil, de 2 m d'alçària, d'acer galvanitzat, amb malla electrosoldada de 90x150 mm i de 4.5 i 3,5 mm de D, bastidor de 3.5x2 m de tub de 40 mm de D, fixat a peus prefabricats de formigó, i amb el desmuntatge inclòs (P - 24)	3.11	25.000	77.75
2	HB2C1000	m	Barrera de formigó doble, prefabricada, amb perfil tipus New Jersey, col·locada i amb el desmuntatge inclòs (P - 25)	57.89	5.000	289.45
3	HBB20005	u	Senyal manual per a senyalista (P - 26)	12.50	2.000	25.00
4	HBBA1511	u	Placa de senyalització de seguretat laboral, de planxa d'acer llisa serigrafiada, de 40x33 cm, fixada mecànicament i amb el desmuntatge inclòs (P - 27)	18.03	4.000	72.12
5	HBC1D081	m	Garlanda reflectora, amb un suport cada 5 m i amb el desmuntatge inclòs (P - 33)	3.10	5.000	15.50
6	HBC1JF01	u	Llumenera amb làmpada fixa color ambre i amb el desmuntatge inclòs (P - 34)	23.40	5.000	117.00
7	HBC1KJ00	m	Tanca mòbil metàl·lica de 2,5 m de llargària i 1 m d'alçària i amb el desmuntatge inclòs (P - 35)	5.80	25.000	145.00
8	HQU1B150	mes	Lloguer de mòdul prefabricat per a equipament sanitaris a obra de 3,7x2,4 m amb tancaments formats per placa de dues planxes d'acer prelacat i aïllament interior de 40mm de gruix i paviment format per tauler aglomarat hidròfug amb acabat de PVC sobre xapa galvanitzada i llana mineral de vidre, instal·lació elèctrica 1 punt de llum, interruptor,	60.00	5.000	300.00

PRESSUPOST

			endolls i protecció diferencial, i equipat amb 2 inodors, 2 dutxes, lavabo col·lectiu amb 2 aixetes i termos elèctric 50 litres (P - 37)			
9	HQU1D190	mes	Lloguer de mòdul prefabricat per equipament de vestidors a obra de 8x2,4 m amb tancaments formats per placa de dues planxes d'acer prelacat i aïllament interior de 40mm de gruix i paviment format per tauler aglomarat hidròfug amb acabat de PVC sobre xapa galvanitzada i llana mineral de vidre, instal·lació elèctrica 2 punts de llum, interruptor, endolls i protecció diferencial (P - 38)	71.25	5.000	356.25
10	HQU1E170	mes	Lloguer de mòdul prefabricat per a equipament de menjador a obra de 6x2,4 m amb tancaments formats per placa de dues planxes d'acer prelacat i aïllament interior de 40mm de gruix i paviment format per tauler aglomarat hidròfug amb acabat de PVC sobre xapa galvanitzada i llana mineral de vidre, instal·lació elèctrica 1 punt de llum, interruptor, endolls i protecció diferencial, i equipat amb aigüera d'1 pica amb aixeta i taulell (P - 39)	63.75	5.000	318.75
11	HQU22301	u	Armari metàl·lic individual de doble compartiment interior, de 0.4x0.5x1,8 m, col·locat i amb el desmuntatge inclòs (P - 40)	61.50	7.000	430.50
12	HQU25701	u	Banc de fusta, de 3,5 m de llargària i 0,4 m d'amplària, amb capacitat per a 5 persones, col·locat i amb el desmuntatge inclòs (P - 41)	25.37	2.000	50.74
13	HQU27902	u	Taula de fusta amb tauler de melamina, de 3,5 m de llargària i 0,8 m d'amplària, amb capacitat per a 10 persones, col·locada i amb el desmuntatge inclòs (P - 42)	31.83	1.000	31.83
14	HQU2AF02	u	Nevera elèctrica, de 100 l de capacitat, col·locada i amb el desmuntatge inclòs (P - 43)	136.32	1.000	136.32
15	HQU2D102	u	Planxa elèctrica per a escalfar menjars, de 60x45 cm, col·locada i amb el desmuntatge inclòs (P - 44)	62.19	1.000	62.19
16	HQU2E001	u	Forn microones per a escalfar menjars, col·locat i amb el desmuntatge inclòs (P - 45)	71.10	1.000	71.10
17	HQU2GF01	u	Recipient per a recollida d'escombraries, de 100 l de capacitat, col·locat i amb el desmuntatge inclòs (P - 46)	45.64	1.000	45.64
TOTAL	**CAPÍTOL**		**01.04**			**2,545.14**

OBRA	01	24108
CAPÍTOL	05	DESPESES FORMACIÓ SEGURETAT PERSONAL

NUM.	CODI	UA	DESCRIPCIÓ	PREL	AMIDAMENT	IMPORT
1	H16F3000	h	Presencia al lloc de treball de recursos preventius (P - 23)	30.30	20.000	606.00
2	H16F1004	h	Informació en Seguretat i Salut per als riscos específics de l'obra (P - 21)	23.88	10.000	238.80
3	H16F1005	u	Assistencia d'oficial a reunió del comitè de Seguretat i Salut (P - 22)	28.61	15.000	429.15
TOTAL	**CAPÍTOL**		**01.05**			**1,273.95**

RESUM DEL PRESSUPOST

RESUM DE PRESSUPOST

NIVELL 2 : CAPÍTOL			Import
CAPÍTOL	01.01	EQUIPS PROTECCIÓ INDIVIDUAL	877.80
CAPÍTOL	01.03	SISTEMES DE PROTECCIÓ COL·LECTIVA	920.16
CAPÍTOL	01.04	IMPLANTACIÓ PROVISIONAL DEL PERSONAL D'OBRA	2,545.14
CAPÍTOL	01.05	DESPESES FORMACIÓ SEGURETAT PERSONAL	1,273.95
OBRA	**01**	**24108**	**5,617.05**
		5,617.05	

NIVELL 1 : OBRA			Import
OBRA	01	24108	5,617.05
			5,617.05

PRESSUPOST D'EXECUCIÓ PER CONTRACTE

PRESSUPOST D'EXECUCIÓ MATERIAL.....		5,617.05
13 % Despeses generals SOBRE 5,617.05.....		730.22
6 % Benefici industrial SOBRE 5,617.05.....		337.02
	Subtotal	6,684.29
21 % IVA SOBRE 6,684.29.....		1,403.70
TOTAL PRESSUPOST PER CONTRACTE	€	8,087.99

Aquest pressupost d'execució per contracte puja a

(VUIT MIL VUITANTA-SET EUROS AMB NORANTA-NOU CÈNTIMS)

Aiguaviva, setembre de 2024
El redactor del projecte,

Oscar Soria García
Enginyer Industrial
Col·legiat núm. 19.794
ABM, Serveis d´Enginyeria i Consulting, S. L.

ANNEX NÚM. 10. GESTIÓ DE RESIDUS

ANNEX NÚM. 10: PLA DE GESTIÓ DE RESIDUS

ÍNDEX

1. ANTECEDENTS 3
2. MARC LEGAL 3
2.1. Gestió de residus de construcció i enderrocs 3
2.2. Medi ambient 5
3. OBJECTIU I METODOLOGIA 8
4. MINIMITZACIÓ I PREVENCIÓ DE RESIDUS 8
5. IDENTIFICACIÓ I QUANTIFICACIÓ DE RESIDUS 9
5.1. Introducció 9
5.2. Tipologia de residus 9
5.3. Quantificació dels residus generals 10
6. MESURES DE PREVENCIÓ I MINIMITZACIÓ DELS RESIDUS A L'OBRA 13
6.1. Mesures genèriques de minimització de residus 13
6.1.1. Fase de redacció del projecte i programació de l'obra 13
6.1.2. Fase d'execució de l'obra 13
6.2. Mesures específiques de minimització de residus 14
6.2.1. Emmagatzematge i adquisició de materials d'obra. 14
6.2.2. Restes i sobrants de formigó 14
6.2.3. Parc de maquinària 14
7. MESURES DE SEPARACIÓ DE RESIDUS A L'OBRA 15
7.1. Consideracions generals 15
7.2. Residus no especials 15
7.3. Residus especials 17
8. OPERACIONS DE REUTILITZACIÓ, VALORITZACIÓ O ELIMINACIÓ DE RESIDUS 17
8.1. Consideracions generals 17
8.2. Reutilització de residus 18
8.3. Tractament extern dels residus 18
9. PRESCRIPCIONS TÈCNIQUES PER A LA GESTIÓ DELS RESIDUS A L'OBRA 19
10. FORMACIÓ DEL PERSONAL A L'OBRA 20
11. PRESSUPOST 20
12. GESTIÓ DELS RESIDUS DURANT L'EXECUCIÓ DE L'OBRA 20

1. ANTECEDENTS

El sector de la construcció engloba un conjunt d'activitats que generen una elevada quantitat de residus Procedents tant de la construcció de noves infraestructures i edificacions com de la demolició d'immobles i infraestructures antigues.

Davant d'aquesta situació, sorgeix la necessitat de disposar d'una normativa bàsica i específica per als residus de la construcció i demolició, que estableixi els requisits mínims per a la seva producció i gestió, amb l'objecte de promoure la seva prevenció, reutilització, reciclatge, valorització i adequat tractament dels materials destinats a l'eliminació.

2. MARC LEGAL

Durant les obres, tal i com s'ha descrit anteriorment, es generaran una sèrie de residus que hauran de ser gestionats correctament, amb la finalitat de minimitzar qualsevol impacte sobre l'entorn.

La gestió de residus es troba emmarcada legalment per la següent normativa:

2.1. Gestió de residus de construcció i enderrocs

- **Ley 7/2022, de 8 de abril,** de residuos y suelos contaminados para una economía circular (BOE 9/04/2022).
- **Decret Legislatiu 1/2009,** de 21 de juliol, pel qual s'aprova el Text refós de la Llei reguladora dels residus (DOGC 28/7/2009), modificat per Llei 9/2011 (DOGC 30/12/2011), Llei 5/2012 (DOGC 23/3/2012) i desplegat per D16/2010 (DOGC 18/2/2010).
- **Decret 89/2010**, de 29 de juny, pel qual s'aprova el Programa de gestió de residus de la construcció de Catalunya (PROGROC), es regula la producció i gestió dels residus de la construcció i demolició, i el cànon sobre la deposició controlada dels residus de la construcció (DOGC 6/07/2010).
- **Real Decreto 105/2008,** de 01-02-2008, por el que se regula la producción y gestión de los residuos de construcción y demolición (BOE 13/02/2008).
- **Real Decreto 646/2020**, de 7 de julio, por el que se regula la eliminación de residuos mediante depósito en vertedero.
- **Ley 5/2013,** de 11 de junio, por la que se modifican la Ley 16/2002, de 1 de julio, de prevención y control integrados de la contaminación y la Ley 22/2011, de 28 de julio, de residuos y suelos contaminados (BOE 12/06/2013).
- **Real Decreto 553/2020** por el que se regula el traslado de residuos en el interior del territorio español,
- **Decret 245/1993**, de 14 de setembre, d'aprovació del Estatuts de la Junta de Residus.
- **Decret 327/1993**, de 9 de desembre, d'organització i funcionament del Consell Assessor de la Gestió dels residus industrials de Catalunya.
- **Decreto 152/2017**, de 17 de octubre, sobre la clasificación, la codificación y las vías de gestión de los residuos en Cataluña
- **Ordre MAB/329/2003**, de 15 de juliol de 2003, per la qual s'aprova el procediment telemàtic relacionat amb la formalització de la documentació de control i seguiment de residus i la sol·licitud d'inscripció al Registre de productors de residus industrials de Catalunya.
- **Ordre MAB/401/2003,** de 19 de setembre de 2003, per al qual s'aprova el procediment de presentació telemàtica de la Declaració anual de residus industrials.
- **Ordre MAH/36/2008**, de 24 de gener, per la qual es dóna publicitat a les taxes vigents que gestiona l'Agència de Residus de Catalunya.
- **Real Decreto 1055/2022**, de 27 diciembre, de envases y residuos de envases
- **Real Decreto 1086/2020,** de 9 de diciembre, por el que se regulan y flexibilizan determinadas condiciones de aplicación de las disposiciones de la Unión Europea en materia de higiene de la producción y comercialización de los productos alimenticios y se regulan actividades excluidas de su ámbito de aplicación.
- **Real Decreto 106/2008**, de 01-02-2008, sobre pilas y acumuladores y la gestión ambiental de sus residuos.
- **Real Decreto 255/2003**, de 28 de febrero de 2003, por el que se aprueba el Reglamento sobre clasificación, envasado y etiquetado de preparados peligrosos.
- **Real Decreto 108/1991**, de 1 de febrero, sobre prevención y reducción de la contaminación del medio ambiente producida por el amianto.
- **Real Decreto 1310/1990**, de 29 de octubre, por el que se regula la utilización de los lodos de depuración del sector agrario.
- **Real Decreto 258/1989**, de 10 de marzo, sobre Normativa General sobre vertidos de sustancias peligrosas desde tierra.
- **Ley 7/2022**, de 8 de abril, de residuos y suelos contaminados para una economía circular.
- **Real Decreto 265/2021**, de 13 de abril, sobre los vehículos al final de su vida útil y por el que se modifica el Reglamento General de Vehículos, aprobado por el Real Decreto 2822/1998, de 23 de diciembre.

- **Orden PRE/468/2008**, de 15 de febrero, por la que se publica el Acuerdo de Consejo de Ministros, por el que se aprueba el Plan Nacional Integral de subproductos de origen animal no destinados al consumo humano.
- **Llei 7/2011**, de 27 de juliol, de mesures fiscals i financeres.
- **Llei 8/2008**, de 10 de juliol, de finançament de les infraestructures de gestió dels residus i dels cànons sobre la disposició del rebuig dels residus.
- **Decret 323/1994**, de 4 de novembre, pel qual es regulen les instal·lacions d'incineració de residus i els límits de les seves emissions a l'atmosfera.
- **Decret 1/1997**, de 7 de gener, sobre la disposició del rebuig dels residus en dipòsits controlats.
- **Decret 27/1999**, de 9 de febrer, de la gestió dels residus sanitaris.
- **Decret 93/1999**, de 6 d'abril, de procediment de gestió de residus.
- **Decret 217/1999**, de 27 de juliol, sobre la gestió dels vehicles fora d'ús.
- **Decret 153/2019**, de 3 de juliol, de gestió de la fertilització del sòl i de les dejeccions ramaderes i d'aprovació del programa d'actuació a les zones vulnerables en relació amb la contaminació per nitrats que procedeixen de fonts agràries.
- **Decret 219/2001**, d'1 d'agost, pel qual es deroga la disposició addicional tercera del Decret 93/1999, de 6 d'abril, sobre procediments de gestió de residus.
- **Decret 80/2002**, de 19 de febrer, regulador de les condicions per a la incineració de residus.
- **Decret 476/2004**, de 28 de desembre, pel qual es designen noves zones vulnerables en relació amb la contaminació de nitrats procedents de fonts agràries.
- **Decret 50/2005**, de 29 de març, pel qual es desplega la Llei 4/2004, d'1 de juliol, reguladora del procés d'adequació de les activitats existents a la Llei 3/1998, de 27 de febrer, i de modificació pel Decret 220/2001, de gestió de les dejeccions ramaderes.
- **Decret 32/2009**, de 24 de febrer, sobre la caloització d'escòries siderúrgiques.
- **Decret 69/2009**, de 28 d'abril, pel qual s'estableixen els criteris i els procediments d'admissió de residus en els dipòsits controlats.
- **Reial Decret 210/2018,** de 6 d'abril, pel qual s'aprova el Programa de prevenció i gestió de residus i recursos de Catalunya (PRECAT20).
- **Decret 87/2010**, de 29 de juny, pel qual s'aprova el Programa de gestió de residus municipals de Catalunya (PROGREMIC) i es regula el procediment de distribució de la recaptació dels cànons sobre la disposició del rebuig dels residus municipals.
- **Real Decreto 679/2006**, de 2 de junio, por el que se regula la gestión de los aceites industriales usados. Deroga Orden del 28/2/1989.
- **Real Decreto 110/2015**, de 20 de febrero, sobre residuos de aparatos eléctricos y electrónicos.
- **Real Decreto 1619/2005**, de 30 de diciembre, sobre la gestión de neumáticos fuera de uso.
- **Real Decreto 1378/1999**, de 27-08-1999, por el que se establecen medidas para la eliminación y gestión de los policlorobifenilos, policloroterfenilos y aparatos que los contengan.
- **Real Decreto 228/2006**, de 24 de febrero, por el que se modifica el Real Decreto 1378/1999, de 27-08-1999, por el que se establecen medidas para la eliminación y gestión de los policlorobifenilos, policloroterfenilos y aparatos que los contengan.
- **Resolució MAH/3210/2005**, de 26 d'octubre, per la qual es dóna publicitat a l'aprovació per part del Consell de Direcció de l'Agència de Residus de Catalunya, en la seva sessió d'11 de juliol de 2005, de la revisió del Programa de gestió de residus de la construcció (2001-2006) per al període 2004-2006.
- **Resolució MAH/2244/2006**, de 6 de juny, per la qual es dóna publicitat a l'aprovació de la revisió del Programa de gestió de residus municipals de Catalunya per part del Consell de Direcció de l'Agència de Residus de Catalunya.
- **Decret 366/2011**, de 12-07-2011, pel qual s'aproven els Estatuts de l'Agència de Salut Pública de Catalunya.
- **Ordre 06-09-1988** sobre prescripcions en el tractament i l'eliminació dels olis usats.
- **Ordre 15-02-1996**, sobre valorització d'escòries.
- **Ordre 09-09-1986** de limitació de l'ús dels policlorobifenils i els policloroterfenils.
- **Orden 18-04-1991**, por la que se establecen normas para reducir la contaminación producida por los residuos de las industrias del dióxido de titanio.
- **Resolución 09-04-2001** por la que se dispone la publicación del Acuerdo de Consejo de Ministros de 06-04-2001, por el que se aprueba el Plan Nacional de Descontaminación y Eliminación de Policlorobifenilos (PCB), Policloroterfenilos (PCT) y Aparatios que los contengan (2001-2010).

- **Resolución 28-04-1995** por la que se dispone la publicación del acuerdo del Consejo de Ministros de 17-02-1995, por el que se aprueba el Plan Nacional de Residuos Peligrosos.
- **Directiva 2010/75/UE** del Parlamento Europeo y del Consejo, de 24-11-2010, sobre las emisiones industriales (prevención y control integrados de la contaminación).
- **Decisión de Ejecución UE 2016/902** de la Comisión, de 30-05-2016, por la que se establecen las conclusiones sobre las mejoras técnicas disponibles (MTD) para los sistemas comunes de tratamiento y gestión de aguas y gases residuales en el sector químico conforme a la Directiva 2010/75/UE del Parlamento Europeo y del consejo.
- **Corr. err. Decisión de Ejecución UE 2016/902** de la Comisión, de 30-05-2016, por la que se establecen las conclusiones sobre las mejoras técnicas disponibles (MTD) para los sistemas comunes de tratamiento y gestión de aguas y gases residuales en el sector químico conforme a la Directiva 2010/75/UE del Parlamento Europeo y del consejo.
- Directiva **2000/60/CE** del Parlamento Europeo y del Consejo, de 23 de octubre de 2000, por la que se establece un marco comunitario de actuación en el ámbito de la política de aguas.
- **Decret 197/2016**, de 23 de febrer, sobre la comunicació prèvia en matèria de residus i sobre els registres generals de persones productores i gestores de residus de Catalunya.
- **Real Decreto 209/2018** de 6 d'abril, por el que se aprueba el Plan Territorial Sectorial de Infraestructuras de Gestión de Residuos Municipales de Catalunya (PINFRECAT20).
- **Orden PRE/772/2016**, de 19-05-2016, por la que se modifica la operación R1 del anexo IV del Real Decreto 219/2013, de 22-03-2013, sobre restricciones a la utilización de determinadas sustancias peligrosas en aparatos eléctricos y electrónicos. BOE. Nº 123.21-05-2106.
- **Orden AAA/699/2016**, de 09-05-2016, por la que se modifica la operación R1 del anexo II de la Ley 22/2011, de 28-07-2011, de residuos y suelos contaminados.
- **Real Decreto Legislativo 1/2016**, de 16-12-2016, por el que se aprueba el texto refundido de la Ley de prevención y control integrados de la contaminación. BOE.Nº 316.31-12-2016.
- **Decret 399/1996**, de 12 de desembre, pel qual es regula el règim jurídic del fons econòmic previst al Decret Legislatiu 2/1991, de 26 de setembre, pel qual s'aprova la refosa de textos legals vigents en matèria de residus industrials.
- **Llei 9/2011**, del 29 de desembre, de promoció de l'activitat econòmica.

2.2. Medi ambient

- **Llei 20/2009**, del 4 de desembre, de prevenció i control ambiental de les activitats (PCAA), (DOGC 11/12/2009), derogada parcialment per la Llei 16/2015.
- **Llei 16/2015**, del 21 de juliol, de simplificació de l'activitat administrativa de l'Administració de la Generalitat i dels governs locals de Catalunya i d'impuls de l'activitat econòmica (DOGC 24/07/2015).
- **Llei 18/2020,** del 28 de desembre, de facilitació de l'activitat econòmica
- **Decret 60/2015,** de 28 d'abril, sobre les entitats col·laboradores de medi ambient (DOGC 30/04/2015).
- **Ley 34/2007**, de 15 de noviembre de 2007, de calidad del aire y protección de la atmósfera (BOE 16/11/2007).
- **Real Decreto 100/2011,** de 28 de enero 2011, por el que se actualiza el catálogo de actividades potencialmente contaminadoras de la atmósfera y se establecen las disposiciones básicas para su aplicación (BOE 29/01/2011).
- **Real Decreto 656/2017,** de 23 de junio, por el que se aprueba el Reglamento de Almacenamiento de Productos Químicos y sus Instrucciones Técnicas Complementarias MIE APQ 0 a 10.
- **Ley 27/2006**, de 18 de julio, por la que se regulan los derechos de acceso a la información, de participación pública y de acceso a la justicia en materia de medio ambiente (incorpora las Directivas 2003/4/CE i 2003/35/CE).
- **Ley 21/2013** de 9 de diciembre, de evaluación ambiental. (BOE del 11/12/2013).
- **Ley 62/2003**, de 30 de diciembre, de medidas fiscales, administrativas y del orden social.
- **Real Decreto 102/2011,** de 28 de enero, relativo a la mejora de la calidad del aire.
- **Real Decreto 815/2013**, de 18 de octubre, por el que se regula el suministro de información sobre emisiones y de desarrollo de la Ley 16/2002, de 01-07-2002, de prevención y control integrados de la contaminación.
- **Real Decreto 508/2007,** de 20 de abril, por el que se regula el suministro de información sobre emisiones del Reglamento E-PRTR y de las autorizaciones ambientales integradas.
- **Real Decreto 252/2006**, de 3 de marzo, por el que se revisan los objetivos de reciclado y valoración establecidos en la Ley 11/1997, de 24 de abril, de Envases y Residuos de Envases, y por el que se modifica el Reglamento para su desarrollo y ejecución, aprobado por el Real Decreto 782/1998, de 30 de abril.

- **Real Decreto 315/2006**, de 17 de marzo, por el que se crea el Consejo para la Sostenibilidad, Innovación y Calidad de la Edificación.
- **Real Decreto –Ley 4/2001**, de 16-02-2001, aplicable a la valorización energética de harinas de origen animal procedentes de la transformación de despojos y cadáveres de animales.
- **Decret 396/2006**, de 17 d'octubre, pel qual es regula la intervenció ambiental en el procediment de llicència urbanística per a millora de finques rústiques que s'efectuïn amb aportació de terres procedents d'obres de la construcció.
- **Llei 12/2006**, de 27 de juliol, de mesures en matèria de medi ambient i de modificació de les Lleis 3/1988 i 22/2003, relatives a la protecció dels animals, de la Llei 12/1985, d'espais naturals, de la Llei 9/1995, de l'accés motoritzat al medi ambient, i de la Llei 4/2004, relativa al procés d'adequació de les activitats d'incidència ambiental.
- **Decret 308/2011**, de 05-04-2011, pel qual es deroguen diverses disposicions reglamentàries, referides a les matèries de competència del Departament de Territori i Sostenibilitat.
- **Ordre TES/132/2015, de** 05-05-2015, per la qual es dóna publicitat a la relació de les taxes vigents que gestiona el Departament de Territori i Sostenibilitat.
- **Directiva 2001/42/CE**, del Parlamento Europeo y del Consejo de 27-06-2001, relativa a la evaluación de los efectos de determinados planes y programas en el medio ambiente.
- **Real decreto 9/2005**, del 14-01-2005, por el que se establece la relación de actividades potencialmente contaminantes del suelo y los criterios estándares para la declaración de suelos contaminados.
- **Ordre 06-06-1988** de desenvolupament parcial del Decret 343/1983, de 15-07-1983, sobre normes de protecció del medi ambient d'aplicació a les activitats extractives.
- **Llei 26/2009**, del 23-12-2009, de mesures fiscals, financeres i administratives, que deroga parcialment el Decret Legislatiu 3/2003.
- **Directiva 2008/50/CE** del Parlamento Europeo y del consejo, de 21-05-2008, relativa a la calidad del aire ambiente y a una atmósfera más limpia en Europa.
- **Reglamento CE 715/2007** del Parlamento Europeo y del Consejo, de 20-06-2007, sobre la homologación de tipo de los vehículos de motor por lo que se refiere a las emisiones procedentes de turismos y vehículos comerciales ligeros (Euro 5 y Euro 6) y sobre el acceso a la información relativa a la reparación y el mantenimiento de los vehículos.
- **Directiva 2014/80/UE** de la Comisión, de 20-06-2014, que modifica el anexo II de la Directiva 2006/118/CE del Parlamento Europeo y del Consejo, relativa a la protección de las aguas subterráneas contra la contaminación y el deterioro.
- **Resolución 11-09-2003**, de la Secretaría General de Medio Ambiente, por la que se dispone la publicación del Acuerdo de 25-07-2003, que aprueba el Programa Nacional de reducción progresiva de emisiones nacionales de Dióxido de azufre (SO_2), óxidos de nitrógenos (NOx), compuestos orgánicos volátiles (COV) y amoniaco (NH_3).
- **Real Decreto 367/2010**, de 26-03-2010, de modificación de diversos reglamentos del área de medio ambiente oara su adaptación a la Ley 17/2009, de 23-11-2009, sobre el libre acceso a las actividades de servicio y su ejercicio, y a la Ley 25/2009, de 22-12-2009, de modificación de diversas leyes para su adaptación a la Ley de libre acceso a actividades de servicios y su ejercicio.
- **Ley 34/2007**, de 15 de noviembre, de calidad del aire y protección a la atmósfera.
- **Llei 22/1983**, de 2 de novembre, de protecció de l'Ambient Atmosfèric.
- **Decret 322/1987**, de 23 de setembre, de desplegament de la Llei 22/1983, de 21-11-1983, de Protecció de l'Ambient Atmosfèric.
- **Llei 7/1989**, de 5 de juny, de modificació parcial de la Llei 22/1983 de Protecció de l'Ambient Atmosfèric.
- **Llei 6/1996**, de 18 de juny, de modificació de la Llei 22/1983, de 21-11-1983, de Protecció de l'Ambient Atmosfèric.
- **Acord GOV/127/2014**, de 23 de setembre, pel qual s'aprova el Pla d'actuacio per a la millora de la qualitat de l'aire a les zones de protecció especial de l 'ambient atmosfèric.
- **Directiva 2009/31/CE** del Parlamento Europeo y del Consejo, de 23-04-2009, relativa al almacenamiento geológico de dióxido de carbono y por la que se modifican la Directiva 85/337/CEE del consejo, las Directivas 2000/60CE, 2001/80/CE, 2004/35/CE, 2006/12/CE, 2008/1/CE y el Reglamento CE 1013/2006 del Parlamento Europeo y del Consejo.
- **Real Decreto 1406/1989**, de 10 de noviembre, por el que se impone limitaciones a la comercialización y uso de ciertas sustancias y preparados peligrosos.
- **Orden 07-12-2001** modificando el Real Decreto 1406/1989 de 10-11 que impone limitaciones a la comercialización y al uso de ciertas sustancias y preparados peligrosos.

- **Real Decreto 1114/2006**, de 29 de septiembre, por el que se modifica el Real Decreto 1406/1989, de 10-11-1989, por el que se imponen limitaciones a la comercialización y al uso de ciertas sustancias y preparados peligrosos.
- **Directiva 92/43/CEE**, de 21 de maig, relativa a la conservació dels hàbits naturals i la fauna i flora (Directiva Hàbitats).
- **Real Decreto 1997/1995**, de 7 de diciembre, por el que se establece medidas para contribuir a garantizar la biodiversidad mediante la conservación de los hábitats naturales y de la fauna y flora silvestres.
- **Real Decreto 139/2011**, de 4 de febrero, para el desarrollo del Listado de Especies Silvestres en Régimen de Protección Especial y del Catálogo Español de Especies Amenazadas.
- **Ley 42/2007**, de13 de diciembre, del Patrimonio Natural y de la Biodiversidad.
- **Ordre 05-11-1984**, sobre protecció de plantes de la flora autòctona amenaçada a Catalunya.
- **Llei 12/1985**, de 13 de juny, d'espais naturals, modificada pel D. Leg. 11/1994, de 26 de juliol, de la Generalitat de Catalunya.
- **Decret 120/1989**, de 17 d'abril, sobre declaració d'arbredes monumentals, d'interès comarcal i d'interès local.
- **Decret 328/1992**, de 14 de desembre, del Pla d'espais naturals, de la Generalitat de Catalunya.
- **Decret 64/1995**, de 7 de març, pel qual s'estableixen mesures de prevenció d'incendis forestals.
- **Decret 130/1998**, de 12 de maig, pel qual s'estableixen mesures de prevenció d'incendis forestals en les àrees d'influència de carreteres.
- **Decret 166/1998**, de 8 de juliol, de regulació de l'accés motoritzat al medi natural.
- **Decret 316/2011**, de 12-04-2011, pel qual es deroguen diverses disposicions reglamentàries referides a les matèries de competència del Departament d'Agricultura, Ramaderia, Pesca, Alimentació i Medi Natural.
- **Ley 7/2022**, de 08-04-2022, de residuos y suelos contaminados para una economia circular.
- **Decret 98/2015**, de 09-06-2015, del Consell per a la Prevenció i la Gestió dels Residus a Catalunya.
- **Ley 26/2007**, de 23-10-2007, de Responsabilidad Medioambiental.
- **Ley 11/1997**, de 24-04-1997 de envases y residuos de envases.
- **Real Decreto 363/1995**, de 10-03-1995, por el que se aprueba el Reglamento sobre notificación de sustancias nuevas y clasificación, envasado y etiquetado de sustancias peligrosas.
- **Real Decreto 128/2022**, de 15 de febrero, sobre instal·lacions portuarias receptores de desechos de buques.
- **Decret 64/1982**, de 9 de març, pel qual s'aprova la reglamentació parcial del tractament de les desfets i residus.
- **Llei 12/2006**, del 27 de juliol, de mesures en matèria de medi ambient i de modificació de les lleis 3/1988 i 22/2003, relatives a la protecció dels animals, de la Llei 12/1985, d'espais naturals, de la Llei 9/1995, de l'accés motoritzat al medi natural, i de la Llei 4/2004, relativa al procés d'adequació de les activitats d'incidència ambiental.
- **Ordre MAH/153/2007**, de 04-05-2007, per la qual s'aprova el procediment de la presentació telemàtica dels informes preliminars de situació d'acord amb l'establert al Reial Decret 9/2005 de 14-01-2005, pel qual s'estableix la relació de les activitats potencialment contaminants del sòl i els criteris estàndards per a la declaració de sòls contaminants.
- **Orden AAA/1351/2016**, de 29-07-2016, por la que se modifica el anexo del Real Decreto 139/2011, de 04-02-2011, para el desarrollo del Listado de Especies Silvestres en Régimen de Protección Especial y del Catálogo Español de Especies Amenazadas.
- **Ordre TES/271/2016**, de 05-10-2016, de declaració d'arbres i arbredes monumentals. DOGC. Nº7227.17-10-2016.
- **Directiva UE 2016/2284** del Parlamento Europeo y del Consejo, de 14-12-2016, relativa a la reducción de las emisiones nacionales de determinados contaminantes atmosféricos, por la que se modifica la Directiva 2003/35/CE y se deroga la Directiva 2001/81/CE. DOUE.L-344.17-12-2016.
- **Real Decreto 39/2017,** de 27-01-2017, por el que se modifica el Real Decreto 102/2011, de 28-01-2011, relativo a la mejora de la calidad del aire. BOE Nº 24.28-01-2017.
- **Llei 7/1989, de 5 de juny** que modifica la Llei 22/1983, de 21 de novembre, de Protecció de l'ambient atmosfèric.
- **Corr. err. Real Decreto 39/2017,** de 27-01-2017, por el que se modifica el Real Decreto 102/2011, de 28-01-2011, relativo a la mejora de la calidad del aire.
- **Real Decreto 265/2021**, de 13-04-2021, sobre los vehículos al final de su vida útil y por el que se modifica el Reglamento General de Vehículos, aprobado por el Real Decreto 2822/1998, de 23-12-1998.

- **Decret 137/2014**, de 07-10-2014, sobre mesures per evitar la introducció i propagació d'organismes nocius especialment perillosos per als vegetals i productes vegetals
- **Sentencia 53/2017,** de 11-05-2017. Recurso de inconstitucionalidad 1410-2014. Interpuesto por el Consejo Ejecutivo de la Generalitat de Cataluña en relación con la Ley 21/2013, de 09-12-2013, de evaluación ambiental. Competencias sobre medio ambiente: nulidad de la atribución de carácter básico a diversos preceptos legales que regulan el régimen de resolución de discrepancias y las evaluaciones ambientales estratégicas y de proyectos; interpretación conforme de diferentes preceptos legales sobre las mismas materias y en relación con las consultas de otros Estados en sus procedimientos de evaluación ambiental (STC 13/1998). Votos particulares. BOE. Nº 142.15-06-2017.
- **Llei 16/2017,** de 01-08-2017, del canvi climàtic.

3. OBJECTIU I METODOLOGIA

Segons el que s'ha exposat, l'objecte del present Annex és la redacció de l'estudi de gestió de residus per a les **Obres de la renovació de la xarxa d'aigua potable (fases 1,2 i 3) per a millorar-ne l'eficiència**

D'aquesta manera, un cop identificats els residus que es generaran en l'obra projectada, es realitza una estimació de la quantitat dels mateixos. Per obtenir aquesta estimació s'ha utilitzat el programa de Simulació de Residus, publicat per l'Institut de Tecnologia de la Construcció (ITEC). Seguidament, es desenvolupen les mesures de prevenció i minimització de de residus a l'obra, així com les operacions de reutilització, valorització o eliminació de residus.

Finalment, s'ha estimat el pressupost de la gestió de residus a partir de la quantificació obtinguda.

4. MINIMITZACIÓ I PREVENCIÓ DE RESIDUS

En termes generals, es preveu que les obres compleixin una sèrie de requisits que asseguraran una bona gestió dels residus on, a més de tenir en compte la finalitat dels mateixos, també s'establiran vies per prevenir i minimitzar la seva producció i per reduir el volum de residu destinat a tractament extern mitjançant la reutilització de restes i materials dins la mateixa obra.

D'aquesta manera es preveu que durant l'execució de l'obra es tinguin en compte les mesures que a continuació s'enumeren, ja que afecten de manera genèrica al conjunt de l'obra o bé a algun dels seus aspectes particulars. La identificació de les accions principals en relació a la minimització i prevenció dels residus es realitza a través del següent qüestionari, a mode de control de bones pràctiques:

FITXA PER ASSENYALAR LES ACCIONS DE MINIMITZACIÓ I PREVENCIÓ DES DE LA FASE DE PROJECTE		SI	NO
1	S'ha programat el volum de terres excavades per minimitzar els sobrants de terra i per utilitzar-los al mateix emplaçament?	☑	☐
2	Els sistemes constructius són sistemes industrialitzats i prefabricats que es munten a obra sense gairebé generar residus?	☑	☐
3	S'ha optimitzat les seccions resistents, per tendir a reduir el pes de la construcció i, per tant, la quantitat de material a emprar?	☑	☐
4	S'empren sistemes d'encofrat reutilitzables?	☐	☑
5	S'ha detectat aquelles partides que poden admetre materials reutilitzats de la pròpia obra. La reutilització dels materials en la pròpia obra, fa que perdin la consideració de residus, cal reutilitzar aquells materials que continguin unes característiques físiques/químiques adequades i regulades en el Plec de Prescripcions Tècniques.	☑	☐
6	S'ha previst el pas d'instal·lacions per cel rasos registrables i envans de cartró guix per evitar la realització de regates durant la fase d'instal·lacions?	☐	☑
7	S'ha modulat el projecte (paviments, acabats de façana, obertures, divisòries, etc.) per minimitzar els retalls?	☑	☐
8	S'ha dissenyat l'edifici tenint en compte criteris de desconstrucció o desmuntabilitat? (Considerar en el procés de disseny unir de manera irreversible només aquells materials que tenen el mateix potencial de reciclabilitat, o bé preveure fixacions fàcilment desmuntables, de manera que sigui viable la seva separació una vegada finalitzada la seva vida útil). Per exemple, el formigó té un gran potencial de reciclabilitat i existeixen plantes recicladores d'aquest material. Però en el cas que es trobi unit a un material plàstic, la seva reciclabilitat es veurà dificultada si no s'ha previst que aquests materials es puguin separar amb facilitat. - solucions d'impermeabilització o d'aïllament tèrmic no adherit - solucions de parquet flotant front l'encolat - solucions de façanes industrialitzades - solucions d'estructures industrialitzades - solucions de paviments continus	☐	☑
9	Des d'un punt de vista de la disminució de la producció dels residus d'una forma global, s'han utilitzat materials que incorporin material reciclat (residus) en la seva producció?	☑	☐
10	Es preveu que les diferents subcontractes gestionin els seus propis residus a obra.	☑	☐
11	S'aprofitaran retalls durant la posada en obra i s'intentarà realitzar els talls amb precisió, de manera que es puguin aprofitar ambdues parts.	☑	☐
12	Es protegiran especialment amb elements de protecció els materials d'acabats susceptibles de malmetre's.	☑	☐

5. IDENTIFICACIÓ I QUANTIFICACIÓ DE RESIDUS

5.1. Introducció

En aquest apartat s'identifiquen les tipologies de residus que es preveu que es generin, en funció de la tipologia d'obra i les fases d'actuació. Posteriorment, es classifiquen els residus previstos mitjançant el Codi Europeu de Residus (CER), identificant-se la seva naturalesa (especial, no especial o inert) i les seves possibles gestions (valoritzacions o tractaments).

Una vegada determinats els residus que es preveu que es generin, es realitzarà una estimació de les quantitats que es produiran a partir del programa de Simulació de Residus, elaborat per l'Institut de Tecnologia de la Construcció (ITEC).

5.2. Tipologia de residus

Tenint en compte la tipologia d'obra, a la taula següent s'identifiquen els residus que s'ha previst que es generin, el seu origen i la classificació segons el Catàleg Europeu de Residus.

Segons l'article 3 del Real Decret 105/2008, de 1 de febrer, pel que es regula la producció i la gestió dels residus de construcció i demolició, sobre l'àmbit d'aplicació, s'especifica que aquesta norma és aplicable als residus de construcció i demolició a excepció, entre d'altres, de les terres i pedres no contaminades per substàncies perilloses reutilitzades a la mateixa obra, en una obra diferent o en una activitat de restauració, condicionament o rebliment, sempre que es pugui acreditar de forma fefaent la seva destinació a reutilització.

RESIDU	ORIGEN	CODI RESIDU	CODI VAL	CODI TDR	CLASSIFICACIÓ	
					NE	E
OLIS MINERALS NO CLORATS DE MOTOR, DE TRANSMISSIÓ MECÀNICA I LUBRICANTS	• Operacions manteniment de maquinària	130205	V22	-		X
ENVASOS DE PAPER I CARTRÓ	• Restes d'embalatges	150101	V11, V51, V85, V61	T12	X	
ENVASOS METÀL·LICS	• Restes d'embalatges	150104	V51, V41	T12	X	
ENVASOS QUE CONTENEN SUBSTÀNCIES PERILLOSES O ESTAN CONTAMINATS PER AQUESTES	• Restes d'embalatges substàncies perilloses	150110	V51	T21, T36, T13		X
ENVASOS METÀL·LICS, INCLOSOS ELS RECIPIENTS A PRESSIÓ BUITS, QUE CONTENEN UNA MATRIU SÒLIDA I POROSA PERILLOSA	• Restes d'embalatges, aerosols	150111	-	T32		X
ABSORBENTS, MATERIALS DE FILTRACIÓ, DRAPS DE NETEJA I ROBA PROTECTORA CONTAMINATS PER SUBSTÀNCIES PERILLOSES	• Operacions manteniment de maquinària	150202	V13, V41	T24, T21, T22, T13, T31, T36		X
PNEUMÀTICS FORA D'ÚS	• Operacions manteniment de maquinària	160103	V52, V61	T36, T21, T12	X	
FILTRES D'OLI	• Operacions manteniment de maquinària	160107	V22, V41	-		X
PILES ALCALINES (EXCEPTE 160603)	• Activitat d'oficina i altres	160604	V44	-	X	
ALTRES PILES I ACUMULADORS	• Activitat d'oficina i altres	160605	V44	-	X	
FORMIGÓ	• Restes de formigó utilitzat en la construcció • Restes d'encofrats • Neteja de formigoneres	170101	V71	T15, T11	X (I)	
MESCLES DE FORMIGÓ, MAONS, TEULES I MATERIALS CERÀMICS, (DIFERENTS DE LES DE 170106)	• Restes d'enderroc i altres	170107	V71	T12, T15	X (I)	
FUSTA	• Fustes d'encofrats • Restes d'embalatges	170201	V15, V61	-	X	
PLÀSTIC	• Restes d'embalatges	170203	V12	T12	X	
MESCLES BITUMINOSES DIFERENTS A LES DE 170301	• Condicionament plataforma	170302	V71	T12	X	
FERRO I ACER	• Restes d'armadures dels encofrats • Restes de metall de les estructures	170405	V41	-	X	
METALLS MESCLATS	• Restes d'armadures dels encofrats • Restes de metall de les estructures	170407	V41	-	X	
TERRA I PEDRES QUE CONTENEN SUBSTÀNCIES PERILLOSES	• Vessaments accidentals	170503	-	T25, T33, T24, T13		X

RESIDU	ORIGEN	CODI RESIDU	CODI VAL	CODI TDR	CLASSIFI-CACIÓ	
					NE	E
RESIDUS MESCLATS DE CONSTRUCCIÓ I DEMOLICIÓ DIFERENTS DE 170901, 170902 I 170903	• Restes d'enderroc i altres	170904	V71	T15, T33, T36	X (I)	
RESIDUS BIODEGRADABLES	• Restes de poda, d'esbrossada	200201	V83, V81, V85	-	X	
MESCLES DE RESIDUS MUNICIPALS	• Activitat d'oficina	200301	-	T21, T12, T62, T36	X	
LLOTS DE FOSSES SÈPTIQUES	• Activitat d'oficina i altres	200304	V83, V81, V85	T31	X	
RESIDUS DE PINTURA I VERNÍS QUE CONTENEN DISSOLVENTS ORGÀNICS O ALTRES SUBSTÀNCIES PERILLOSES	• Treballs de topografia	080111	V61, V21, V91	T24, T21		X
RESIDUS DE TÓNER PER IMPRESSIÓ QUE CONTENEN SUBTÀNCIES PERILLOSES	• Activitat d'oficina	080317	V54	T13		X
RESIDUS DE TÓNER PER IMPRESSIÓ DIFERENTS DE 080317	• Activitat d'oficina	080318	V54	T12	X	

VAL: Codi valorització; TDR: Codi tractament i deposició del rebuig segons l'Agència Catalana de Residus
Classificació: Residu no especial (NE); Residu Especial (E), Inert (I)
Font: Elaboració pròpia.

En aquest sentit cal esmentar que la gestió de les terres sobrants de l'obra que no han patit modificacions en la seva composició s'especifiquen i es calculen en altres apartats del Projecte.

5.3. Quantificació dels residus generals

Segons l'article 4 del Real Decreto 105/2008, de 1 de febrero, por el que se regula la producción y gestión de los residuos de construcción y demolición, s'ha d'estimar el volum dels residus de construcció i demolició que es generarà en obra en l'Estudi de Gestió de Residus.

Per tant, en el present apartat s'elabora una estimació del volum de residus de demolició o enderrocs que es generen en obra.

La classificació dels residus es basa en la codificació dels residus d'enderrocs del Catàleg Europeu de Residus (CER), definida en l'aparat 5.2 del present annex. L'elaboració de l'estimació del volum d'enderrocs s'ha de realitzar mitjançant una taula tipus que s'adjunta en el present apartat

Les caselles en groc són les que s'han d'emplenar amb la informació generada pel contractista.

Taula 1: Format de taula per estimar el volum de residus d'enderrocs generats en obra.

Capítol	XXXXXX	PLÀSTIC	FUSTA	RUNA	FERRALLA	PAPER I CARTRÓ	RESTES VEGETALS	RESIDUS ESPECIALS
		Volum (m³)	Volum (m³)	Volum (m³)	Volum (m³)	Volum (m³)	Volum (m³)	Volum (m³)
Subcapítol	XXXXX	xxxx	xxxx	xxxx	xxxx	xxxx	xxxx	xxxx

En el present apartat s'elabora una estimació del volum de residus de construcció que es generen en obra.

Segons l'article 4 del Real Decreto 105/2008, de 1 de febrero, por el que se regula la producción y gestión de los residuos de construcción y demolición, s'ha d'estimar el volum dels residus de construcció i demolició que es generarà en obra en l'Estudi de Gestió de Residus.

L'estimació del volum de residus de construcció en l'obra s'ha fet a partir dels imports econòmics dels subcapítols d'obra considerats en el pressupost d'execució.

S'adjunta taula per realitzar la esmentada estimació i considerar el següent:

- La taula incorpora un factor de conversió per a cada tipologia de residu que es genera per a cada subcapítol.

Factor conversió (Fc): factor de conversió de volum (m³) per unitat d'euro.

- Les caselles que no tenen factor de conversió assignat, indiquen que no es produeix aquella tipologia de residu per aquell subcapítol.
- Les caselles en color groc són les que s'han d'emplenar amb la informació generada pel contractista.
- Per calcular el volum de Residus Especials s'ha de multiplicar el Factor de conversió (Fc) pel Pressupost Total de l'obra.

Per a l'estimació de la generació dels residus, no s'ha considerat el fet que alguns dels residus generats poden ser reutilitzats a l'obra.

Capítol	ENDERROCS I MOVIMENTS DE TERRES	PRESSUPOST SUBCAPÍTOL	PLÀSTIC		FUSTA		RUNA		FERRALLA		PAPER I CARTRÓ		RESTES VEGETALS	
			Fc	Volum (m³)	Fc	Volum (m³)	Fc	Volum (m³)	Fc	Volum (m³)	Fc	Volum (m³)	Fc	Volum (m³)
Subcapítol	*ENDERROCS*	46.560,58	-	-	-	-	-	-	-	-	-	-	-	-
Subcapítol	*MOVIMENTS DE TERRES*	23.021,98	0,0002	4,6044	0,0001	2,3022	0,0001	2,3022	0,0002	4,6044	0,0000	0,9209	0,0002	4,6044
Subtotal		69.582,56		4,6044		2,3022		2,3022		4,6044		0,9209		4,6044
Capítol	**PAVIMENTACIÓ**	**PRESSUPOST SUBCAPÍTOL**	PLÀSTIC		FUSTA		RUNA		FERRALLA		PAPER I CARTRÓ		RESTES VEGETALS	
			Fc	Volum (m³)	Fc	Volum (m³)	Fc	Volum (m³)	Fc	Volum (m³)	Fc	Volum (m³)	Fc	Volum (m³)
Subcapítol	*SUBBASES I PAVIMENTS*	77.208,15	-	-	-	-	0,0002	15,44163	-	-	0,00004	3,088326	-	-
Subtotal		77.208,15						15,44163				3,088326		
Capítol	**XARXA AIGUA POTABLE**	**PRESSUPOST SUBCAPÍTOL**	PLÀSTIC		FUSTA		RUNA		FERRALLA		PAPER I CARTRÓ		RESTES VEGETALS	
			Fc	Volum (m³)	Fc	Volum (m³)	Fc	Volum (m³)	Fc	Volum (m³)	Fc	Volum (m³)	Fc	Volum (m³)
Subcapítol	*AIGUA POTABLE*	109.849,42	0,0002	21,969884	-	-	0,0002	21,969884	-	-	-	-	-	-
Subtotal		109.849,42		21,969884				21,969884						
Capítol	**SEGURETAT I SALUT**	**PRESSUPOST SUBCAPÍTOL**	PLÀSTIC		FUSTA		RUNA		FERRALLA		PAPER I CARTRÓ		RESTES VEGETALS	
			Fc	Volum (m³)	Fc	Volum (m³)	Fc	Volum (m³)	Fc	Volum (m³)	Fc	Volum (m³)	Fc	Volum (m³)
Subcapítol	*SEGURETAT I SALUT*	5.617,05	-	-	-	-	-	-	-	-	0,00004	0,224682	-	-
Subtotal		5.617,05										0,224682		
TOTALS		**PRESSUPOST TOTAL**	PLÀSTIC		FUSTA		RUNA		FERRALLA		PAPER I CARTRÓ		RESTES VEGETALS	
			Fc	Volum (m³)	Fc	Volum (m³)	Fc	Volum (m³)	Fc	Volum (m³)	Fc	Volum (m³)	Fc	Volum (m³)
TOTALS		**262.257,18**	**-**	**26,57**	**-**	**2,30**	**-**	**39,71**	**-**	**4,60**	**-**	**4,23**	**-**	**4,60**

TOTALS	**PRESSUPOST TOTAL**	RESIDUS ESPECIALS	
		Fc	Volum (m³)
TOTALS	**262.257,18**	**0,000025**	**6,56**

PRESSUPOST D'EXECUCIÓ MATERIAL	**PRESSUPOST TOTAL**
TOTALS +PAJ	**286.991,96**

6. MESURES DE PREVENCIÓ I MINIMITZACIÓ DELS RESIDUS A L'OBRA

En aquest capítol es relacionen les mesures que s'aplicaran a l'obra amb la finalitat de preveure i minimitzar la producció de residus.

6.1. Mesures genèriques de minimització de residus

En tots els casos es realitzarà una separació i classificació dels residus en origen, segons la seva naturalesa, per tal de permetre la seva reutilització en la pròpia obra o bé el seu reciclatge. Es tindrà en compte especialment la separació dels residus especials i perillosos segons la seva naturalesa.

Les actuacions que poden tenir repercussió sobre la minimització dels residus durant les obres són diverses i afecten pràcticament totes les fases de l'obra. En aquest cas, un dels aspectes més rellevants a considerar és la planificació de les activitats constructives, ja que facilita la identificació de la producció de residus en cada fase d'obra i permet preveure el reciclatge del rebuig en altres fases.

En relació a aquest aspecte, a continuació s'esmenta un seguit de consideracions a tenir en compte en cada etapa de l'obra, per tal de minimitzar la producció de residus.

6.1.1. Fase de redacció del projecte i programació de l'obra

Per tal de minimitzar la generació de residus, a continuació es relacionen les mesures que s'han tingut en compte durant la fase de redacció del Projecte Constructiu i que s'hauran de tenir en compte també durant la fase de programació de l'obra. Aquestes mesures són les següents:

- Preveure, en el mateix projecte, la quantitat i naturalesa dels residus que es generaran en l'obra. En aquest cas, cal recordar que l'objectiu del present Apèndix és preveure i quantificar les fraccions de residu que es generaran ambla finalitat d'augmentar l'eficàcia de la seva gestió.
- Optimitzar la quantitat de materials, ajustant-los als estrictament necessaris per a l'execució de l'obra, ja que un excés de materials, a més de ser car, és origen demés residus sobrants d'execució.
- Preveure l'aplec dels materials fora de zones de tràfec de l'obra, de forma que romanguin ben embalats i protegits fins al moment de la seva utilització, amb la finalitat d'evitar que el trencament de peces doni lloc a residus.
- Preveure les zones d'aplec i emmagatzematge de residus al llarg de l'obra, especialment dels classificats com a perillosos o especials evitant que es barregin amb els no perillosos. Una barreja entre les diferents tipologies de residus contaminaria els no perillosos i eliminaria el seu potencial de reutilitzacióo reciclatge.
- Gestionar els residus originats de la manera més eficaç possible per reduir la quantitat i millorar-ne la valorització. En aquest sentit, el Projecte inclou, per una banda, el present Annex sobre la gestió externa i, d'altra banda, durant la planificació de l'obra es recomana l'elaboració d'un Pla de gestió residus propi que optimitzi la seva gestió. dels residus generats durant l'obra, en el qual es proposen mesures per a la seva minimització, reciclatge i/o gestió

Finalment, durant la planificació de l'obra s'haurà de preveure la realització de reunions amb el personal de l'obra per a donar a conèixer la problemàtica de la generació i gestió dels residus i els aspectes relacionats amb la seva minimització.

6.1.2. Fase d'execució de l'obra

Les mesures de caràcter general a aplicar en la fase d'execució de l'obra són les següents:

- Fomentar, mitjançant reunions informatives periòdiques amb el personal de l'obra, l'interès per reduir els recursos utilitzats i el volum de residus originats.
- Comprovar que tots aquells que intervenen a l'obra (incloses les subcontractes) coneguin les seves obligacions en relació amb els residus i que acompleixin les directrius del Pla de residus.
- Aplicar a la pròpia obra les operacions de reutilització de residus establertes en les fases de projecte i de programació.
- Incrementar, d'una manera prudent i sempre que sigui tècnicament viable, el nombre de vegades que els mitjans auxiliars, com els encofrats i motlles, es posin a l'obra, ja que un cop usats es convertiran en residus.
- Establir una zona especial per a l'aplec de materials, protegida d'accions que puguin inutilitzar-los.
- Disposar dels contenidors més adequats per a cada tipus de material sobrant. A més, la separació selectiva s'ha d'efectuar en el moment en què s'originen els residus.
- El control dels residus des del moment en que es produeixen és la manera més eficaç de reduir-ne la quantitat. Això vol dir que han de romandre sota control des del primer moment, en recipients preparats per al seu emmagatzematge, perquè si es mesclen amb altres de diferents, la posterior separació incrementa els costos de gestió i disminueix el seu potencial de reciclatge.
- Supervisar el moviment dels residus, de forma que no en quedin restes descontrolades.

- Mantenir el seguiment previst sobre els materials potencialment perillosos, separant-los en el moment en què es generin i dipositant-los, degudament classificats i protegits, en emplaçaments específics de l'obra fins que un gestor autoritzat en completi la valorització.
- Transportar els recipients que continguin residus en vehicles de caixa coberta. Els recipients, ja siguin contenidors, sacs, barrils, o la pròpia caixa del camió que transporta els residus, han d'estar coberts, de manera que els moviments i les accions a què es troben sotmesos no siguin causa d'un abocament descontrolat o una caiguda de material.
- Impedir les males pràctiques que, de forma indirecta, originen residus imprevistos i el malbaratament de materials durant l'execució de l'obra.

6.2. Mesures específiques de minimització de residus

6.2.1. Emmagatzematge i adquisició de materials d'obra.

Les operacions d'adquisició de material per a l'obra i el seu posterior emmagatzematge fins a la utilització final poden comportar increments en la producció de residus, ja que en el cas que es realitzi una incorrecta manipulació o aplec de materials recentment adquirits, aquests es convertiran en residus. Per aquest motiu, també caldrà aplicar les següents mesures:

- Adquirir només la quantitat de material necessari d'acord amb el ritme d'execució de l'obra, evitant l'acumulació de material en la mateixa, ja que comportaria una disminució de la superfície disponible per altres tasques i un augment del risc que part del material es faci malbé i esdevingui un residu.
- Emmagatzemar ordenadament els materials per tal de no generar residus innecessaris en espais allunyats de les zones de tràfec de l'obra.
- Protegir del sol, la pluja i la humitat els materials susceptibles i les eines mitjançant lones i/o elements separadors del sòl.
- Es recomana que els contractes de subministrament de materials incloguin un apartat en què es defineixi clarament que el subministrador dels materials i productes de l'obra es faci càrrec dels embalatges en què es transporten fins l'obra.
- Manipular amb cura els materials susceptibles d'originar residus potencialment perillosos.
- Prioritzar l'ús de productes procedents del reciclatge de residus de la construcció davant l'adquisició de materials nous.
- Emmagatzemar els materials segons les indicacions del fabricant, consultant les fitxes de seguretat per tal de respectar el volum d'apilament màxim, les condicions atmosfèriques, etc.
- Disposar d'un directori de compradors/venedors potencials de materials usats o reciclats propers a la ubicació de l'obra.

6.2.2. Restes i sobrants de formigó

Per tal d'evitar l'abocament incontrolat d'aquesta tipologia de residus, els sobrants de formigó i la neteja de les canaletes tindrà lloc en indrets delimitats com a punts de neteja, situats a les proximitats de les zones d'execució o que siguin de pas obligatori per a les formigoneres (accessos), seguint els criteris següents:

- Tant si es construeixen basses per la neteja dels sobrants de formigó com si s'utilitzen contenidors estancs, per la seva ubicació s'escolliran terrenys pràcticament plans, sense risc d'inestabilitat o erosió intensa, situats en les zones de pas de les formigoneres i sempre dins de l'àmbit de la pròpia obra.
- Les basses de recollida de sobrants de formigó hauran de ser impermeabilitzades. En el cas d'utilitzar contenidors, aquests hauran de ser estancs.
- Els punts de recollida s'ubicaran allunyats d'aigües superficials i subterrànies amb freàtics elevats, així com a xarxes de sanejament o abastament d'aigua.
- Es senyalitzarà convenientment la seva ubicació.

Per tal de minimitzar els sobrants de formigó i d'altres barreges, es prepararan les quantitats necessàries en cada moment. En cas que es produeixin sobrants, s'aprofitaran sempre que sigui possible en la millora d'accessos, zones de trànsit, etc.

Aquest material podrà ser eliminat als abocadors generals de l'obra com a residu inert.

6.2.3. Parc de maquinària

El parc de maquinària és la zona destinada a l'aplec de la maquinària de l'obra mentre aquesta no està intervenint en les actuacions previstes en la mateixa. Tanmateix, és la zona en la que es duran a terme les operacions de manteniment i reparació bàsiques que podran donar lloc a la generació d'una certa quantitat de residus.

Les mesures aplicables per a la minimització de residus en aquesta zona passen per la identificació prèvia de les fraccions de residus potencialment generables i per la limitació de les tasques de manteniment permeses en aquestes zones. Així, les mesures es concreten de la següent manera:

- Sempre que sigui tècnicament viable, les operacions de manteniment de la flota de vehicles i maquinària es realitzaran en un taller especialitzat.

- Quan no sigui possible realitzar les operacions de manteniment de vehicles i maquinària al taller, aquestes tasques es realitzaran en condicions controlades en àrees prèviament delimitades, i s'impermeabilitzarà la superfície de treball amb plàstics o lones per impedir la contaminació del sòl.
- L'obra disposarà de materials absorbents en quantitat suficient per contenir qualsevol possible vessament accidental que es pugui produir a la zona del parc de maquinària.
- L'oli lubricant usat es retirarà de forma que s'impedeixi la transferència de contaminants al substrat o a les aigües superficials.

7. MESURES DE SEPARACIÓ DE RESIDUS A L'OBRA

7.1. Consideracions generals

En aquest apartat es defineixen les mesures necessàries per a permetre la separació dels residus en origen, en base a les tipologies de residus identificades anteriorment. Una bona separació en origen serà bàsica tant per permetre la reutilització de residus en l'obra, com per valoritzar els residus externament.

A continuació s'adjunten una sèrie de consideracions genèriques a tenir en compte per assegurar una correcta gestió i segregació dels residus a l'obra:

- Donar-se d'alta com a productor de residus industrials davant l'Agència de Residus de Catalunya i donar-se de baixa un cop finalitzi l'obra.
- Realitzar sessions informatives al personal de l'obra en les que es donin a conèixer les obligacions en relació amb els residus i que permetin donar compliment al Pla de Residus.
- Establir una zona protegida i delimitada per a l'aplec de residus, amb els contenidors adequats per a cada residu.
- Realitzar una separació selectiva dels residus en origen i supervisar el moviment dels residus per evitar que quedin restes descontrolades.
- Supervisar el moviment dels residus, per evitar que quedin restes descontrolades.
- Vigilar que els residus líquids i orgànics no es barregin amb altres per tal d'evitar contaminacions.
- Realitzar el seguiment dels materials potencialment perillosos, separant-los en el moment en el que es generin i dipositant-los, degudament classificats i protegits, en emplaçaments específics dins l'obra.
- El gestor autoritzat proporcionarà còpia del full de seguiment quan retiri els residus.
- En funció de la tipologia de residu, es contactarà amb el gestor autoritzat perquè complimenti la fitxa d'acceptació i la presenti a l'Agència de residus degudament segellada.
- Els registres derivats de la gestió de residus s'emmagatzemaran per un període de cinc anys.

7.2. Residus no especials

Segons el què s'ha indicat fins ara, la primera de les opcions possibles per a la gestió de residus ha de ser la reutilització dins la mateixa obra, ja que no només aporta avantatges des del punt de vista ambiental, sinó també des del punt de vista econòmic. D'aquesta manera es minimitzen els residus originats d'una forma menys complexa i costosa que el reciclatge.

Els residus especials queden exclosos de les operacions de reutilització interna, ja que hauran de ser aïllats per a ser sotmesos a un tractament especial o bé dipositar-los en un abocador específic.

Tenint en compte la tipologia de l'obra, els residus que s'han identificat com a reutilitzables dins la mateixa obra són els següents:

- Fusta: En aquest cas s'allargarà el màxim possible la reutilització de la fusta, sempre que sigui tècnicament viable, en diverses operacions auxiliars de l'obra. Un cop finalitzada l'obra, aquesta fusta passarà a ser un residu.
- Metalls: Com en el cas anterior, aquests materials també es poden reutilitzar en operacions i instal·lacions auxiliars de l'obra. Un cop finalitzada l'obra, aquest material es tractarà com un residu.

Tal com s'ha comentat, els residus reutilitzables es convertiran en residu un cop acabada l'obra i, per tant, s'hauran de gestionar externament segons els criteris establerts en l'apartat de tractament extern dels residus.

Tenint en compte la previsió de residus generats durant la fase d'execució de les obres, la seva tipologia i quantitat, i segons els requisits del Reial Decret 150/2008, en la següent fitxa s'especifiquen els contenidors necessaris a l'obra per a realitzar la gestió interna dels residus.

FITXA DE LA GESTIÓ DELS RESIDUS DINTRE DE L'OBRA		
1	**Separació segons tipologia de residus**	Especificar el tipus de separació selectiva prevista per tal de preveure un espai a l'obra. Cal recordar que, segons el RD 105/2008, d'1 de febrer, s'ha de preveure una separació en obra de les següents fraccions, quan de forma individualitzada per cadascuna d'elles, la quantitat prevista de generació per al total de l'obra superi les següents quantitats indicades a continuació. ☑ Formigó: 80 T ☐ Maons, teules, ceràmics: 40 T ☐ Metall: 2 T ☑ Fusta: 1 T ☐ Vidre: 1 T ☑ Plàstic: 0,5 T ☑ Paper i Cartró: 0,5 T
	Especials	☑ zona habilitada pels Residus Especials (amb tants bidons com calgui) La legislació de Residus Especials obliga a tenir una zona adequada per a l'emmagatzematge d'aquest tipus de residu. Entre d'altres recomanacions, es destaquen les següents: - No tenir-los emmagatzemats a l'obra més de 6 mesos. - El contenidor de residus especials haurà de situar-se en un lloc pla i fora del trànsit habitual de la maquinària d'obra, per tal d'evitar vessaments accidentals - Senyalitzar correctament els diferents contenidors on s'hagin de situar els envasos dels productes Especials, tenint en compte les incompatibilitats segons els símbols de perillositat representats en les etiquetes. - Tapar els contenidors i protegir-los de la pluja, la radiació, etc. - Emmagatzemar els bidons que contenen líquids perillosos (olis, desencofrants, etc.) en posició vertical i sobre cubetes de retenció de líquids per tal d'evitar fuites - Impermeabilitzar el terra on se situïn els contenidors de residus especials
	Inerts	☐ contenidor per Inerts barrejats ☑ contenidor per Inerts Formigó ☐ contenidor per Inerts Ceràmica ☑ contenidor per altres inerts ☑ contenidor o zona d'aplec per terres que van a abocador
	No especials	☐ contenidor per metall ☑ contenidor per fusta ☑ contenidor per plàstic ☑ contenidor per paper i cartró ☐ contenidor per la resta de residus No Especials barrejats ☐ contenidor per TOTS els residus No Especials barrejats
	Inerts + No especials	☐ contenidor amb Inerts i No Especials barrejats (**) (**) Només quan sigui tècnicament inviable. En aquest cas, derivar-ho cap a un gestor que li faci un tractament previ.
2	**Reciclatge de residus petris inerts en la pròpia obra**	Indicar, si s'escau, la quantitat de residus petris que es preveu matxucar a l'obra per reutilitzar, posteriorment, en el mateix emplaçament. Quantitat de residus que es preveu reciclar i que s'evita portar a l'abocador: (kg): (m3): Quantitat d'àrid matxucat resultant: (cal tenir en compte que l'àrid resultant, una vegada matxucat serà, aproximadament, un 30% menor al volum inicial de residus petris) (kg): (m3):

MODEL DE FITXA DE LA GESTIÓ DELS RESIDUS DINTRE DE L'OBRA		
3	**Senyalització dels contenidors**	Els contenidors s'hauran de senyalitzar en funció del tipus de residu que continguin, d'acord amb la separació selectiva prevista.
	Inerts 	Residus admesos: ceràmica, formigó, pedres, etc. CODIS CER: 170107, 170504, ... (codis admesos en els dipòsits de terres i runes)
	No Especials barrejats 	Residus admesos: fusta, metall, plàstic, paper i cartró, cartró-guix, etc. CODIS CER: 170201, 170407, 150101, 170203, 170401, ... (codis admesos en dipòsits de residus No Especials). Aquest símbol identifica als residus No Especials barrejats, no obstant, en cas d'optar per una separació selectiva més exigent, caldria un cartell específic per a cada tipus de residu: Fusta  Ferralla  Paper i cartró  Plàstic 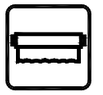 Cables elèctrics 
	Especials 	CODIS CER: (els codis dependran dels tipus de residus). Aquest símbol identifica als residus Especials de manera genèrica i pot servir per senyalitzar la zona d'aplec habilitada pels residus Especials, no obstant, a l'hora d'emmagatzemar-los cal tenir en compte els símbols de perillositat que identifiquen a cadascun i senyalitzar els bidons o contenidors d'acord amb la legislació de residus Especials.

En referència a la tipologia i quantitat dels contenidors i, tenint en compte el tipus d'obra plantejada així com l'experiència d'altres obres, es preveu que els residus disposin d'un espai destinat a la seva classificació.

Abans de l'inici de les obres s'haurà de presentar un plànol on es representa la distribució proposada per a la ubicació dels punts nets o zones de recollida i emmagatzematge de residus al llarg de l'obra. Aquests espais disposaran de zones d'acopi i/o contenidors per a la recollida de materials com runa, ferralla, fusta, plàstic i paper-cartró, que hauran d'estar correctament identificats i senyalitzats.

Així doncs, els contenidors necessaris a l'obra per a la gestió dels residus inerts i no especials seran els següents:

- Contenidor de 9 m^3 per la segregació de les restes de metalls.
- Contenidor de 9 m^3 per la segregació de les fustes.
- Contenidor de 9 m^3 per la segregació del plàstic.
- Contenidor de 9 m^3 per la segregació del paper i el cartró.
- Contenidor de 9 m^3 per inerts.

Condicions generals d'emmagatzematge:

- Les zones d'aplec o els contenidors hauran d'estar correctament identificats, per tal d'evitar una mala segregació de residus.
- Les etiquetes identificadores hauran de ser de gran format i resistents a l'aigua preferiblement.
- Per a la ubicació de les zones d'aplec o contenidors s'evitarà utilitzar zones properes a la xarxa de sanejament de la zona.
- Es procurarà no sobrecarregar els contenidors destinats al transport dels residus donat que un contenidor excessivament ple és més difícil de maniobrar i transportar i pot donar lloc a la caiguda de residus.
- Es podran emmagatzemar com a màxim durant un període de dos anys.

La zona d'oficines i serveis disposarà de bidons o recipients similars per a la recollida de residus assimilables a domèstics (vidre, plàstic, llaunes, etc), que hauran de buidar-se i traslladar el seu contingut als punts nets generals de l'obra.

7.3. Residus especials

La generació de residus especials o perillosos (aerosols, olis minerals, terres contaminades, tòner d'impressora, productes químics de laboratori, piles, fluorescents, etc.) es preveu que serà baixa tenint en compte la resta de residus generats. Aquests residus s'hauran de recollir i emmagatzemar en recipients estancs i coberts, tenint en compte les següents consideracions:

Condicions generals d'emmagatzematge:

- El punt de recollida de residus especials ha d'estar condicionat per tal d'evitar que els residus entrin en contacte directe amb el sòl (impermeabilització de la zona, recipients estancs, etc.) i a resguard de les inclemències meteorològiques.
- El punt de recollida de residus perillosos haurà de disposar de sistemes de prevenció i contenció per a possibles vessaments accidentals de residus líquids (muret de seguretat, material absorbent, etc).
- La identificació del residu a recollir en cada contenidor ha de seguir les normes d'etiquetatge de residus perillosos descrites en la Ley 7/2022, comprovant específicament que en l'etiqueta s'inclogui la data d'inici d'emmagatzematge del residu i que aquesta no sobrepassi els 6 mesos.
- Tots els residus hauran de dipositar-se en el contenidor corresponent, de manera que no s'ajuntin productes que puguin reaccionar al barrejar-se.
- Els residus perillosos no s'emmagatzemaran a l'obra per un període superior a sis mesos. En cas necessari, si hi ha raons justificades en base a l'estimació de producció de residus especials i la durada de l'obra, es sol·licitarà a l'Agència de Residus de Catalunya el permís corresponent d'emmagatzematge de residus especials a l'obra per un període superior a sis mesos.

Els mitjans previstos en obra per a la recollida i separació dels residus especials són els

següents:

- 1 bidó estanc de 200 litres per la recollida d'olis minerals.
- 1 bidó estanc de 200 litres per la recollida d'envasos de substàncies perilloses i altres residus especials.
- 1 bidó estanc de 200 litres per la recollida d'envasos metàl·lics que contenen un matriu sòlida i porosa perillosa.
- 1 bidó estanc de 200 litres per absorbents, materials de filtració, draps de neteja i roba protectora contaminada per substàncies perilloses.
- 1 bidó estanc de 200 litres per la recollida de filtres d'oli.
- 1 bidó estanc de 200 litres per la recollida de terres contaminades.

A la següent fitxa s'identifiquen els possibles residus perillosos que poden sorgir directament de les activitats d'obra.

8. OPERACIONS DE REUTILITZACIÓ, VALORITZACIÓ O ELIMINACIÓ DE RESIDUS

8.1. Consideracions generals

Segons la tipologia de residus generada i la planificació de la seva generació realitzada, en primer lloc s'identificaran aquelles fraccions i quantitats de residus que poden ser reutilitzats dins de la mateixa obra.

Per als residus que no puguin ser reutilitzats, es prioritzaran les operacions de valorització o reciclatge extern a centres que permetin allargar la vida útil del material mitjançant la seva transformació o trituració (fomentant per exemple l'obtenció d'àrids reciclats, reciclatge de fusta, reciclatge d'acer o ferro, etc.).

L'ultima opció a considerar en cas que les alternatives anteriors no siguin possibles és l'abocament controlat dels residus en abocadors controlats autoritzats.

Durant la fase d'obres es generaran un seguit de tipologies de residus la gestió dels quals s'emmarca legalment tant a nivell autonòmic com estatal. A nivell català la normativa vigent es basa en el Decret

Legislatiu 1/2009, de 21 de juliol, pel qual s'aprova el Text refós de la Llei reguladora dels residus, que deroga les anteriors disposicions en aquesta matèria i el Decret 89/2010, de 29 de juny, pel qual s'aprova el Programa de gestió de residus de la construcció de Catalunya (PROGROC), es regula la producció i gestió dels residus de la construcció i demolició, i del cànon sobre la deposició controlada dels residus de la construcció. A nivell estatal, es troba regulada per la Llei 7/2022, de 8 d'abril, de residus i sòls contaminats per una economia circular, a més de les disposicions que estableix el Reial Decret 105/2008, de 1 de febrer, pel que es regula la producció i gestió dels residus de la construcció i demolició.

8.2. Reutilització de residus

La primera de les opcions possibles per a la gestió de residus ha de ser la utilització dins de la mateixa obra, ja que no només aporta avantatges des del punt de vista ambiental, sinó també des del punt de vista econòmic. Es tracta d'una manera de minimitzar els residus originats d'una forma menys complexa i costosa que el reciclatge.

Tal i com s'ha comentat anteriorment, les terres d'excavació no es consideren un residu, atès que es tracta de terres netes, sense cap modificació de la seva composició original i per tant no es tracta en el present annex. Les seves possibles gestions s'especifiquen en l'annex de Mesures correctores d'impacte ambiental, prioritzant la seva reutilització en altres obres i la utilització com a millora de terrenys o per a la restauració d'activitats extractives, deixant com a última opció la gestió a través d'un abocador de terres i runes.

Els residus especials queden exclosos de les operacions de reutilització de residus per la seva perillositat. Aquests hauran de ser aïllats per ser sotmesos a un tractament especial o bé dipositar-los en un abocador específic.

8.3. Tractament extern dels residus

Existeixen dos tipus de tractament extern a realitzar sobre els residus a través d'un gestor autoritzat, essent els següents: valorització i eliminació.

Es defineix la valorització de residus com tot procediment que permet l'aprofitament dels recursos continguts en els residus. En la valorització dels residus s'inclouen dos processos: el reciclatge i la valorització energètica. El reciclatge engloba les gestions realitzades amb els residus amb la finalitat d'extreure'n algun recurs material, mentre que la valorització energètica fa referència a les gestions d'aprofitament energètic dels residus com a combustibles.

Els residus que o bé no poden esser valoritzats o reutilitzats, de forma general, seran dipositats en abocadors. Si la naturalesa del residu és inert, els residus es dipositaran en un abocador controlat autoritzat que evitarà l'afectació sobre el paisatge. Però si els residus són perillosos, hauran de dipositar-se en un abocador específic per aquest tipus de productes i, en alguns casos, hauran de ser sotmesos a un tractament especial perquè deixin de representar una amenaça per al medi.

A la fitxa següent es detalla la gestió externa dels residus generats durant l'obra.

FITXA RESUM DE GESTIÓ DELS RESIDUS FORA DE L'OBRA						
4	**Destí dels residus segons tipologia**	Identificar els recicladors, plantes de transferència o dipòsits propers a l'entorn de l'obra on es proposa gestionar els residus de la construcció:				
	Inerts	Quantitat estimada		Gestor		Observacions
		Tones	m3	Codi	Nom	
	☑ Reciclatge					
	☐ Planta de transferència					
	☑ Planta de selecció					
	☐ Dipòsit					
	☑ Deposició de terres i runes	1.519,057	970,867			Terres i runes
	Residus No Especials	Quantitat estimada		Gestor		Observacions
		Tones	m3	Codi	Nom	
	Reciclatge:					
	☑ Reciclatge de metall	0,018	4,604			
	☑ Reciclatge de fusta	1,381	2,302			
	☑ Reciclatge de plàstic	23,669	25,727			
	☑ Reciclatge paper-cartró	0,847	4,234			
	☐ Reciclatge altres					
	☐ Planta de transferència					
	☐ Planta de selecció					
	☐ Dipòsit					
	Residus Especials	Quantitat estimada		Gestor		Observacions
		Tones	m3	Codi	Nom	
	☑ Instal·lació de gestió de residus especials	6,451	6,451			

Segons les diferents tipologies dels residus obtinguts, el seu destí i/o gestor pot ser també diferent. Per la obtenció d'informació del gestor de residus més proper cal consultar la pàgina web de l'Agència Catalana de Residus:

http://www.arc-cat.net/ca/home.asp

9. PRESCRIPCIONS TÈCNIQUES PER A LA GESTIÓ DELS RESIDUS A L'OBRA

Els residus hauran de segregar-se a la mateixa obra a través de contenidors, abassegaments separatius o altres mitjans de manera que s'identifiqui clarament el tipus de residu. Per tal d'aconseguir la separació dels residus es duran a terme les següents accions:

- Adequació de diferents superfícies o recipients per a la segregació correcta dels residus: restes de formigó, ferralla, fustes, runa, banals etc.

En cada tall d'obra es disposarà de bidons o recipients similars per a residus orgànics, llaunes i plàstics, vidres i aerosols si la naturalesa del treball exigeix el seu ús. Els demés residus com restes de ferralla, fusta i altres es podran aplegar separadament.

Aquests recipients hauran de buidar-se i traslladar el seu contingut als punts nets generals de l'obra, almenys, un cop per setmana.

- Identificació mitjançant cartells de la ubicació dels diferents residus: Identificació del residu; Codi d'identificació segons el Catàleg Europeu de Residus; Nom, direcció i telèfon del titular dels residus.

Abans de l'inici de les obres s'haurà de planificar la contractació d'un gestor autoritzat i el condicionament de l'acopi dels residus generats per tal que aquests es puguin segregar correctament des del començament de la fase constructiva.

Durant la construcció de l'obra s'anirà realitzant un control dels volums de residus generats i de la correcta gestió de cadascun d'ells.

Gestió de residus no especials:

S'aconsella que la gestió dels residus no especials en obra sigui la següent:

- Establir zones o contenidors clarament identificats d'emmagatzematge i abassegament de material, segons les necessitats i l'evolució dels treballs d'obra.

  Al definir les diferents àrees s'aconsella prendre les mesures necessàries per tal d'aconseguir:

  a) La mínima afecció visual de les zones d'abassegament i emmagatzematge,

  b) Les mínimes emissions de pols en les zones d'accés i de moviment de terres,

  c) La situació de les zones d'abassegament i emmagatzematge dins dels límits físics de l'obra, sense afectar a vies públiques, xarxes de sanejament, a excepció que es disposi d'un permís exprés de l'autoritat competent

- Identificar tots els contenidors de recollida de residus no especials mitjançant etiquetes de gran format i resistents a l'aigua.

- Es procurarà no sobrecarregar els contenidors destinats al transport dels residus ja que un contenidor excessivament ple és més difícil de maniobrar i transportar i pot donar lloc a la caiguda de residus.
- Es podran emmagatzemar com a màxim durant dos anys.
- S'aconsella que els residus procedents de la neteja de canaletes de les formigoneres i els sobrants de formigó segueixin un procediment concret, basat en la localització de punts específics de recollida definits prèviament. Les zones de recollida i neteja de les formigoneres hauran de complir les següents condicions:

  a) Ubicar-les en indrets propers als talls d'obra oberts.

  b) Localitzar-les en indrets visibles i de fàcil accés.

  c) Senyalitzar-les convenientment.

  d) Incorporar sistemes d'impermeabilització per tal d'evitar la contaminació del sòl (làmines plàstiques o revestiment de formigó en el cas de basses realitzades directament al terreny), o bé col·locar contenidors estancs.

- Les restes menors de conglomerat es recolliran i es traslladaran a un lloc d'aplec d'aquests materials almenys, dos cops per setmana.

Gestió de residus especials:

S'aconsella que la gestió dels residus especials tingui en compte les recomanacions següents:

- Cada residu haurà de dipositar-se, al llarg de la jornada laboral, en els contenidors o zones habilitades per a la seva deposició. Aquests punts de deposició estaran situats en una zona delimitada i clarament senyalitzada.
- Els contenidors per a residus perillosos s'hauran de col·locar en una zona on no estiguin en contacte directe amb el terra o condicionar-la com a tal (impermeabilització de la zona, recipients estancs, etc.).
- Es prendran les mesures necessàries per evitar vessaments accidentals (muret de seguretat, material absorbent, etc.).
- L'emmagatzematge de residus especials haurà d'estar protegit de les inclemències meteorològiques.
- Tots els residus hauran de dipositar-se en el contenidor corresponent, de manera que no s'ajuntin productes que puguin reaccionar al barrejar-se.

- La identificació del residu a recollir en cada contenidor ha de seguir les normes d'etiquetatge de residus perillosos descrites en la Ley 7/2022, comprovant específicament que en l'etiqueta s'inclogui la data d'inici d'emmagatzematge del residu i que aquesta no sobrepassi els 6 mesos.
- El temps màxim per l'emmagatzematge de residus especials és de 6 mesos.

10. FORMACIÓ DEL PERSONAL A L'OBRA

Es realitzarà un programa de formació del personal en matèria de residus, de realització obligatòria per part del Contractista i d'assistència preceptiva per tots els treballadors abans de la seva incorporació, que inclogui proves de comprensió.

El contingut bàsic d'aquesta formació haurà de ser, com a mínim, el següent:

- Normativa d'aplicació
- Tipologia de residus: no especials i especials.
- Identificació de les activitats generadores de residus
- Organització de l'obra: punts de recollida en obra.
- Mesures de gestió:
    - Separació i emmagatzematge de residus.
    - Eliminació dels residus.
- Mesures d'actuació davant abocaments accidentals.

11. PRESSUPOST

El pressupost (PEM) de la gestió de residus ascendeix a **QUATRE MIL SIS-CENTS NORANTA-QUATRE euros (4.694,00€).**

Seguidament es presenten algunes consideracions respecte el pressupost:

- Els conceptes de càrrega de les runes i terres es troben inclosos en el projecte encara que no s'han valorat econòmicament en el pressupost de gestió de residus ja que aquests conceptes ja es troben inclosos en les partides de demolició del projecte.
- Les runes tampoc s'han comptabilitzat a la partida de classificació a peu d'obra ja que en el moment de la seva generació, els mitjans mecànics que realitzen l'enderroc les transporten directament a abocador.

Finalment, indicar que l'estimació econòmica del cost de la gestió de residus realitzada en el present estudi s'ha traslladat al pressupost general del projecte com a una partida alçada a justificar.

12. GESTIÓ DELS RESIDUS DURANT L'EXECUCIÓ DE L'OBRA

Les operacions a portar a terme referent a la gestió de residus durant l'execució de l'obra per part del contractista seran les següents:

- Redactat del Pla de Residus definitiu respectant els criteris establerts en el present Estudi de Gestió de Residus.
- Caracterització del terreny mitjançant estudi geotècnic, si s'escau, prèvia implantació i es gestiona com a residu especial cas que es tracti d'un terreny contaminat.
- Reutilització de terres, restes de materials que no s'han disposat en obra, encofrats, palets de fusta, bidons...
- Reciclatge de materials com l'acer, cristall, paper, cartró, plàstics, reciclatge de matèria orgànica en abonament...
- Aprofitament energètic de restes inaprofitables de fustes, matèria orgànica, etc. Confirmar que l'escenari més adequat per situar la zona de classificació i emmagatzematge de residus d'obra, intercanvi amb gestors, de tractament de residus, etc., és el definit al present Estudi, i, en cas que no ho sigui, definir una ubicació més adequada.
- Col·locació d'un plànol a l'entrada de l'obra, on es senyala amb claredat la zona de classificació i disposició dels residus de construcció en els diferents contenidors i els materials que es poden dipositar, a més d'altres propostes dirigides a millora la gestió dels residus.
- Separació dels residus en funció de les possibilitats de valoració.
- Senyalització dels contenidors indicant el tipus de residu que poden admetre.
- Separació i disposició dels residus inerts en contenidors en funció de les possibilitats de recuperació i requisits de gestió (com els elements de guix disminueixen considerablement les possibilitats de reciclatge dels materials petris a causa dels problemes d'expansivitat que ocasionen, es recomana gestionar-los per separat de la fracció pètria anomenada runa neta).
- Matxucat dels residus petris en obra per reaprofitar-los en el mateix emplaçament, deixant constància escrita de la quantitat.
- Gestió dels residus inerts mitjançant un gestor autoritzat.
- Disposició de residus en abocador autoritzat de productes perillosos, materials amb contingut d'asbests o amiant, piles i bateries, pintures, restes amb hidrocarburs, olis, etc.
- Reciclat dels dissolvents per mitjà de destil·ladores o per mitjà d'empreses que proporcionen aquest servei.

- Reutilització de dissolvents i les substàncies utilitzades en la neteja d'equips i eines.
- Previ inici de la fase d'execució, es portaran a terme jornades informatives amb l'objectiu de la sensibilització mediambiental del personal de l'obra o de la subcontrata.
- Es vetllarà perquè els residus siguin gestionats per la subcontracta que els genera, sobretot en el cas dels residus especials, atenent sempre les instruccions del fabricant i d'acord amb la legislació vigent.
- Es farà un seguiment per detectar possibles abocaments incontrolats. En cas de detecció es procedirà immediatament al seu control i neteja.
- Es crearà un protocol d'actuació per a dur a terme les operacions que tinguin risc de vessament de substàncies potencialment contaminants.

ANNEX NÚM. 11. SERVEIS AFECTATS

ANNEX NÚM. 11: SERVEIS AFECTATS

ÍNDEX

1. INTRODUCCIÓ 3
2. COMPANYIES DE SERVEIS 3
3. SERVEIS EXISTENTS 3
4. SERVEIS AFECTATS 3
APÈNDIX 1.- INFORMACIÓ OBTINGUDA DE LA PLATAFORMA EWISE 5
APÈNDIX 2.- INFORMACIÓ OBTINGUDA DEL POUM D'AIGUAVIVA 28

1. INTRODUCCIÓ

En aquest annex es recullen els serveis de subministrament de la zona d'actuació i les possibles afeccions durant l'execució de les noves instal·lacions. Les dades de serveis recopilades corresponen a les següents companyies:

- Informació facilitada pels ens municipals corresponent als serveis existents del municipi.
- Informació obtinguda de la plataforma web http://ewise.acefat.com
- Visites de camp

En l'Apèndix 1 s'adjunta la informació rebuda per part de les companyies en format digital. Aquesta informació així com la resta d'informació rebuda s'inclou al plànol de serveis afectats del document Nº2. Plànols

Amb tot, el contractista, abans del començament de les obres, haurà de demanar a les entitats corresponents els plànols corresponents als serveis urbans que puguin ser afectats i els corresponents desviaments si s'escau.

2. COMPANYIES DE SERVEIS

La informació facilitada per les companyies no garanteix la ubicació exacta dels serveis grafiats i per tant, es preveu en el pressupost cales per a la seva localització en obra així com una partida alçada a justificar per el cas que alguns dels serveis es vegin afectats finalment degut a que no es trobin situats en la posició indicada.

3. SERVEIS EXISTENTS

Dins la zona de projecte, s'ha detectat la presència de nombrosos serveis afectats pel projecte.

En concret s'ha detectat la presència dels següents serveis:

- Xarxa d'aigua potable
- Xarxa de telefonia
- Xarxa de gas natural

4. SERVEIS AFECTATS

A continuació es recull en forma de taula els diferents serveis que interfereixen en l'àmbit dels treballs. La nomenclatura emprada per a la seva identificació és la mateixa que la inclosa al plànol de serveis del Document Nº2 Plànols.

La tipologia de serveis localitzats ha estat:

- Aigua potable
- Telefonia
- Gas

La gran majoria de les afeccions son creuaments que es resoldran mitjançant estintolaments i entibacions inclosos en la partida d'excavació de la rasa. En altres casos es produeixen paral·lelismes.

En tot moment es respectaran les distàncies mínimes entre serveis.

A continuació es mostra el llistat dels serveis afectats segons projecte:

Id	Servei	Tipus afecció	Descripció	Afecció	Solució
1	Aigua potable	Paral·lelisme	Tub soterrat	Traçat de la nova canonada paral·lel al traçat de la xarxa de baixa tensió	Manteniment de la separació mínima
2	Aigua potable	Paral·lelisme	Tub soterrat	Traçat de la nova canonada paral·lel al traçat de la xarxa de baixa tensió	Manteniment de la separació mínima
3	Aigua potable	Paral·lelisme	Tub soterrat	Traçat de la nova canonada paral·lel al traçat de la xarxa de baixa tensió	Manteniment de la separació mínima
4	MT	Creuament	Tub soterrat	Creuament a diferent alçada.	Estintolament
5	BT	Creuament	Tub soterrat	Creuament a diferent alçada.	Estintolament
6	Telefonia	Creuament	Tub soterrat	Creuament a diferent alçada.	Estintolament
7	Telefonia	Creuament	Tub soterrat	Creuament a diferent alçada.	Estintolament
8	Telefonia	Creuament	Tub soterrat	Creuament a diferent alçada.	Estintolament
9	Gas	Creuament	Tub soterrat	Creuament a diferent alçada.	Estintolament
10	Gas	Creuament	Tub soterrat	Creuament a diferent alçada.	Estintolament
11	BT	Paral·lelisme	Tub soterrat	Traçat de la nova canonada paral·lel al traçat de la xarxa de baixa tensió	Manteniment de la separació mínima
12	Telefonia	Creuament	Tub soterrat	Creuament a diferent alçada.	Estintolament
13	Telefonia	Creuament	Tub soterrat	Creuament a diferent alçada.	Estintolament
14	BT	Creuament	Tub soterrat	Creuament a diferent alçada.	Estintolament
15	BT	Creuament	Tub soterrat	Creuament a diferent alçada.	Estintolament
16	Aigua potable	Creuament	Tub soterrat	Creuament a diferent alçada.	Estintolament
17	Aigua potable	Creuament	Tub soterrat	Creuament a diferent alçada.	Estintolament
18	Aigua potable	Creuament	Tub soterrat	Creuament a diferent alçada.	Estintolament

Apèndix 1.- Informació obtinguda de la plataforma EWISE.

e-distribución

Ref: 741026

Señores:

En relación a su solicitud con fecha 21/06/2024, Ref: 741026, les adjuntamos el grafiado de los planos solicitados correspondientes a las instalaciones subterráneas de EDISTRIBUCIÓN Redes Digitales S.L.U.

Por otro lado, les indicamos que los datos facilitados son a título orientativo, ya que pueden haber resultado afectados por la topografía del terreno y/o otros trabajos, y tienen validez para el proyecto.

Les recordamos que de acuerdo con la Orden TIC 341 de 22 de julio a la hora de la ejecución de este proyecto, deberán volver a solicitarnos servicios y, dependiendo de la zona de afectación, realizar el reconocimiento y firma de la Acta de Control.

Quedamos a su disposición para cualquier duda y aprovechamos la ocasión para saludarles.

Anexos:
Planos, numerados 741026 - 18615131 - BT, , 741026 - 18615133 - BT, 741026 - 18615134 - BT, 741026 - 18615135 - BT, , , , , , , 741026 - 18615105 - AT-MT, , 741026 - 18615107 - AT-MT, 741026 - 18615108 - AT-MT, 741026 - 18615109 - AT-MT

e-distribución

Ref: 741026

Señores:

En relación a su solicitud con fecha 21/06/2024, Ref: 741026, les adjuntamos el grafiado de los planos solicitados correspondientes a las instalaciones subterráneas de EDISTRIBUCIÓN Redes Digitales S.L.U.

Por otro lado, les indicamos que los datos facilitados son a título orientativo, ya que pueden haber resultado afectados por la topografía del terreno y/o otros trabajos, y tienen validez para el proyecto.

Les recordamos que de acuerdo con la Orden TIC 341 de 22 de julio a la hora de la ejecución de este proyecto, deberán volver a solicitarnos servicios y, dependiendo de la zona de afectación, realizar el reconocimiento y firma de la Acta de Control.

Quedamos a su disposición para cualquier duda y aprovechamos la ocasión para saludarles.

Anexos:
Planos, numerados 741026 - 18615131 - BT, , 741026 - 18615133 - BT, 741026 - 18615134 - BT, 741026 - 18615135 - BT, , , , , , , 741026 - 18615105 - AT-MT, , 741026 - 18615107 - AT-MT, 741026 - 18615108 - AT-MT, 741026 - 18615109 - AT-MT

e-distribución

Ref: Solicitud de Información de servicios 741026 en la petición 18615106 para la afectación BT
Señores:

En relación a su solicitud con fecha 21/06/2024, les comunicamos que no tenemos constancia, con la documentación / información de la que disponemos, de la existencia de servicios de nuestra red de distribución en la zona indicada en su solicitud.

No obstante, ante la posibilidad de que haya podido haber algún desplazamiento a causa de la topografía del terreno o por cualquier otra causa, le recomendamos que, mediante la utilización de los medios oportunos, comprueben la inexistencia de cables soterrados en la zona afectada por la obra.

Saludos,

e-distribución

Ref: Solicitud de Información de servicios 741026 en la petición 18615102 para la afectación AT-MT
Señores:

En relación a su solicitud con fecha 21/06/2024, les comunicamos que no tenemos constancia, con la documentación / información de la que disponemos, de la existencia de servicios de nuestra red de distribución en la zona indicada en su solicitud.

No obstante, ante la posibilidad de que haya podido haber algún desplazamiento a causa de la topografía del terreno o por cualquier otra causa, le recomendamos que, mediante la utilización de los medios oportunos, comprueben la inexistencia de cables soterrados en la zona afectada por la obra.

Saludos,

e-distribución

Ref: Solicitud de Información de servicios 741026 en la petición 18615103 para la afectación AT-MT
Señores:

En relación a su solicitud con fecha 21/06/2024, les comunicamos que no tenemos constancia, con la documentación / información de la que disponemos, de la existencia de servicios de nuestra red de distribución en la zona indicada en su solicitud.

No obstante, ante la posibilidad de que haya podido haber algún desplazamiento a causa de la topografía del terreno o por cualquier otra causa, le recomendamos que, mediante la utilización de los medios oportunos, comprueben la inexistencia de cables soterrados en la zona afectada por la obra.

Saludos,

e-distribución

Ref: Solicitud de Información de servicios 741026 en la petición 18615104 para la afectación AT-MT
Señores:

En relación a su solicitud con fecha 21/06/2024, les comunicamos que no tenemos constancia, con la documentación / información de la que disponemos, de la existencia de servicios de nuestra red de distribución en la zona indicada en su solicitud.

No obstante, ante la posibilidad de que haya podido haber algún desplazamiento a causa de la topografía del terreno o por cualquier otra causa, le recomendamos que, mediante la utilización de los medios oportunos, comprueben la inexistencia de cables soterrados en la zona afectada por la obra.

Saludos,

Ref: 741026 Plano: MAPA ÍNDICE

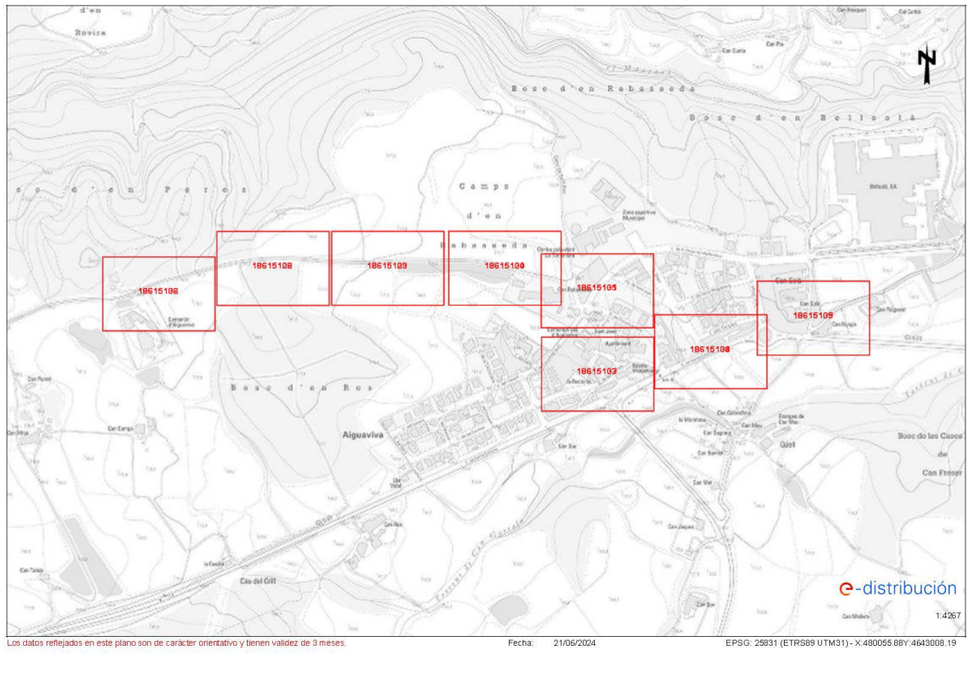

Los datos reflejados en este plano son de carácter orientativo y tienen validez de 3 meses. Fecha: 21/06/2024 EPSG: 25831 (ETRS89 UTM31) - X:480055.88Y:4643008.19




Ref: 741026 - 18615105
Plano: AFECTACIÓN AT/MT
La Torrentera
Can Rabasseda
56211
Pg. de Sant Joan
C. de Circumval·lació
168,7
163,1
164,1
162,2
165,1
163,6
e-distribución
1:500
Los datos reflejados en este plano son de carácter orientativo y tienen validez de 3 meses.
Fecha: 21/06/2024
EPSG: 25831 (ETRS89 UTM31) - X:480253.93; Y:4643062.46

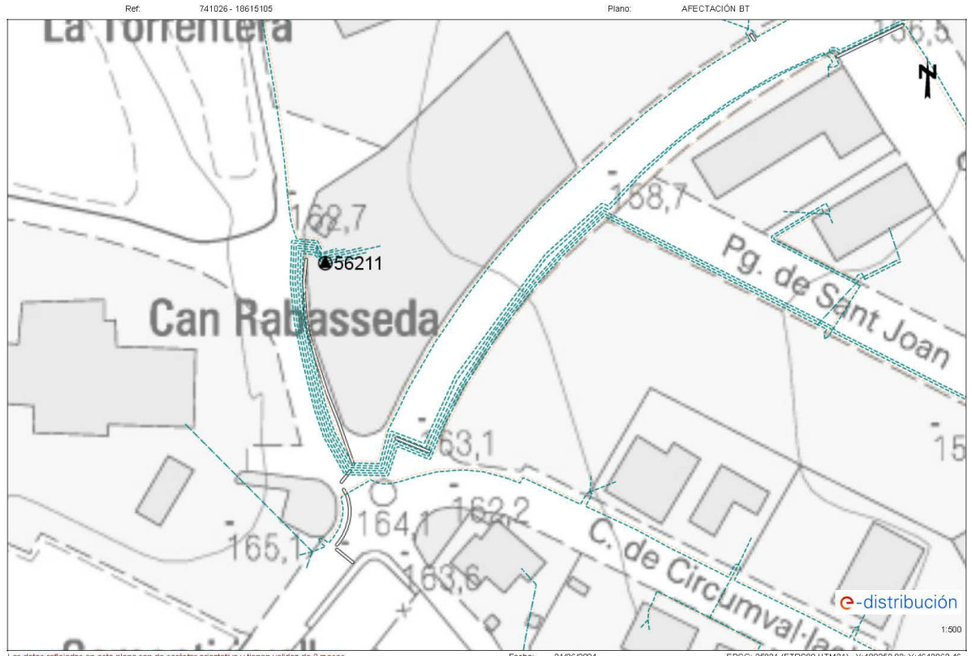
Ref: 741026 - 18615105
Plano: AFECTACIÓN BT
La Torrentera
Can Rabasseda
56211
Pg. de Sant Joan
C. de Circumval·lació
168,7
163,1
164,1
162,2
165,1
163,6
e-distribución
1:500
Los datos reflejados en este plano son de carácter orientativo y tienen validez de 3 meses.
Fecha: 21/06/2024
EPSG: 25831 (ETRS89 UTM31) - X:480253.93; Y:4643062.46


Ref: 741026 - 18615107
Plano: AFECTACIÓN AT/MT
Ajuntament
Circumval·lació
C. de les Escoles
Escola Vilademar
la Rectoria
GE48984
157,6
152,7
149,5
150,2
150,4
e-distribución
1:500
Los datos reflejados en este plano son de carácter orientativo y tienen validez de 3 meses.
Fecha: 21/06/2024
EPSG: 25831 (ETRS89 UTM31) - X:480254.53; Y:4642914.07


Ref: 741026 - 18615107
Plano: AFECTACIÓN BT
Ajuntament
Circumval·lació
C. de les Escoles
Escola Vilademar
la Rectoria
GE48984
157,6
152,7
149,5
150,2
150,4
e-distribución
1:500
Los datos reflejados en este plano son de carácter orientativo y tienen validez de 3 meses.
Fecha: 21/06/2024
EPSG: 25831 (ETRS89 UTM31) - X:480254.53; Y:4642914.07

Ref: 741026 - 18615108 Plano: AFECTACIÓN AT/MT



Los datos reflejados en este plano son de carácter orientativo y tienen validez de 3 meses. Fecha: 21/06/2024 EPSG: 25831 (ETRS89 UTM31) - X:480456.06; Y:4642953.94

Ref: 741026 - 18615108 Plano: AFECTACIÓN BT



Los datos reflejados en este plano son de carácter orientativo y tienen validez de 3 meses. Fecha: 21/06/2024 EPSG: 25831 (ETRS89 UTM31) - X:480456.06; Y:4642953.94


Ref: 741026 - 18615109
Plano: AFECTACIÓN AT/MT
Can Solà
Can Nyapa
152,5
152,7
148,7
146,4
145,5
146,5
e-distribución
1:500
Los datos reflejados en este plano son de carácter orientativo y tienen validez de 3 meses.
Fecha: 21/06/2024
EPSG: 25831 (ETRS89 UTM31) - X:480638.77, Y:4643013.73


Ref: 741026 - 18615109
Plano: AFECTACIÓN BT
Can Solà
Can Nyapa
152,5
152,7
148,7
146,4
145,5
146,5
e-distribución
1:500
Los datos reflejados en este plano son de carácter orientativo y tienen validez de 3 meses.
Fecha: 21/06/2024
EPSG: 25831 (ETRS89 UTM31) - X:480638.77, Y:4643013.73

nedgia Catalunya Grupo Naturgy

INTRODUCCIÓN DE LA TUBERÍA DE POLIETILENO DE COLOR NEGRO

En la cartografía disponible en la web de información de servicios existentes (eWise), correspondiente a las redes de distribución de NEDGIA, se identificará la tubería de Polietileno de color negro con un código diferente al objeto de facilitar su identificación previa antes del inicio de la obra:

Código PN: Tubería de Polietileno Negro instalada

Código PE: Tubería de Polietileno Naranja/Amarillo instalado



El Grupo Naturgy ha tomado la decisión de introducir paulatinamente la tubería de polietileno PE 100 de color negro para la distribución de gas.

- El tubo de PE 100 negro se identifica con franjas longitudinales amarillas distribuidas uniformemente por toda la superficie del tubo. De esta forma se diferencia de otros tubos negros utilizados en otros servicios como por ejemplo la distribución de agua que utiliza PE 100 negro con franjas azules.
- **Las franjas longitudinales serán (4) para todos los diámetros hasta 200 mm y seis a ocho (6-8) para DN 250 y 315 mm, para que, al menos una franja, sea visible desde cualquier ángulo una vez colocado el tubo en la zanja.**
- **El tubo de PE 100 negro con bandas amarillas tiene la misma instalación que el tubo de PE 100 naranja:**
  - La banda de señalización se seguirá colocando como siempre a una distancia de 20-30 cm por encima de la generatriz superior de la conducción de gas.
  - Con el tubo PE100 negro con bandas amarillas se instalarán las mismas protecciones que las utilizadas con el tubo de PE 100 naranja en instalaciones junto a otros servicios (agua, luz… etc.)

nedgia Catalunya Grupo Naturgy

Ejemplo de visualización

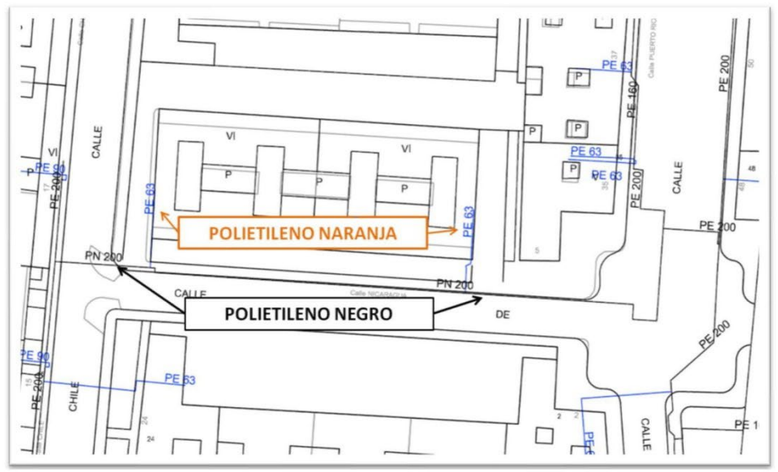

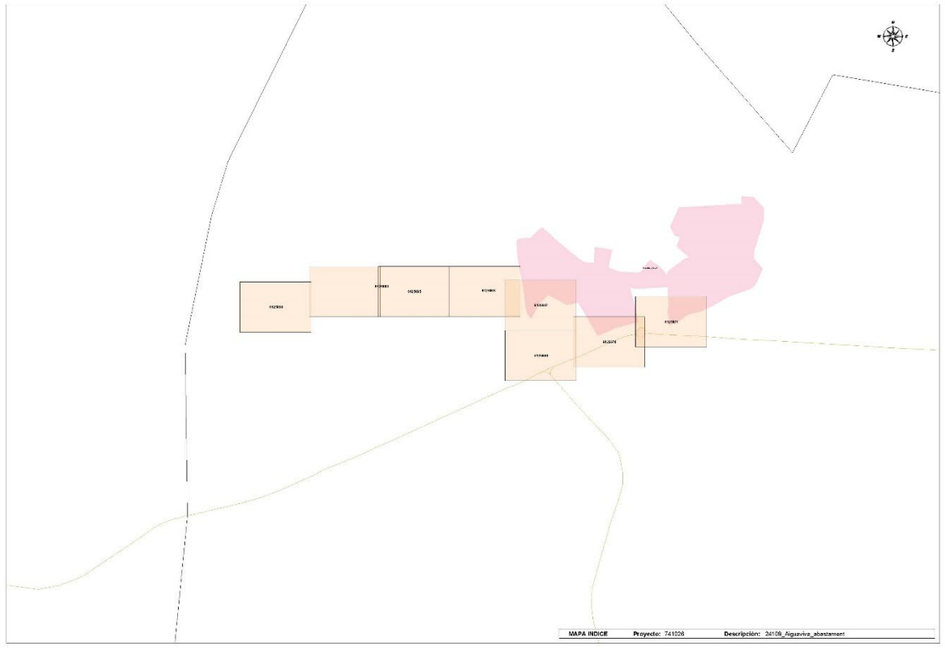
MAPA INDICE
Proyecto: 741026
Descripción: 24108_Aiguaviva_abastament

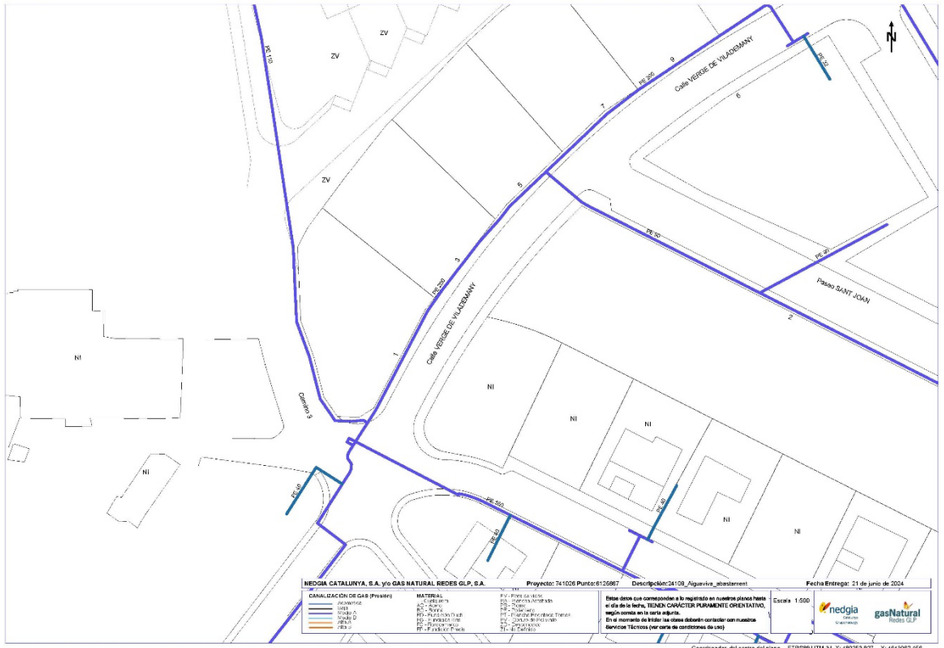
Calle VERGE DE VILADEMANY
Paseo SANT JOAN
Camino 3
NEDGIA CATALUNYA, S.A. y/o GAS NATURAL REDES GLP, S.A.
Proyecto: 741026 Punto:6125667
Descripción:24108_Aiguaviva_abastament
Fecha Entrega: 21 de junio de 2024
Escala 1:500
Coordenadas del centro del plano ETRS89 UTM 31 X: 480253.927 Y: 4643062.456

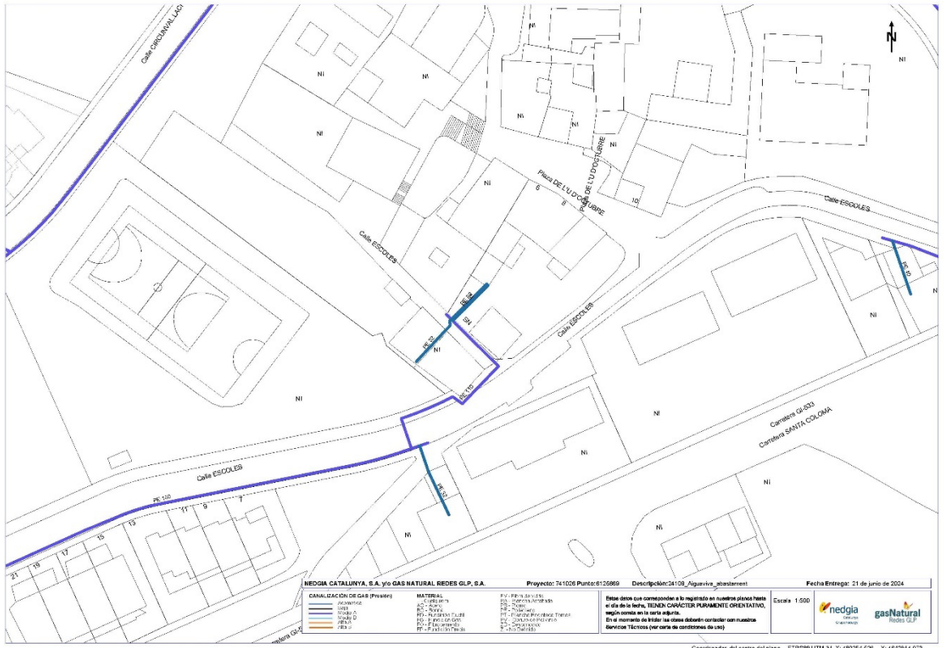
Calle GRUNYAL LADI
Calle ESCOLES
Plaza DE L'UDOT LLIURE
Calle MAJOR
Carretera GI-533
Carretera SANTA COLOMA
PE-100
PE-63
PE-32
PE-110
NI
NEDGIA CATALUNYA, S.A. y/o GAS NATURAL REDES GLP, S.A.
Proyecto: 741006 Punto:6126869
Descripción:24108_Aiguaviva_abastament
Fecha Entrega: 21 de junio de 2024
CANALIZACIÓN DE GAS (Presión)
MATERIAL
Estos datos que corresponden a lo registrado en nuestros planos hasta el día de la fecha, TIENEN CARACTER PURAMENTE ORIENTATIVO, según consta en la carta adjunta.
En el momento de tirdar las obras deberán contactar con nuestros Servicios Técnicos (ver carta de condiciones de uso)
Escala 1:500
nedgia
gasNatural Redes GLP
Coordenadas del centro del plano ETRS89 UTM 31 X: 480254.626 Y: 4642914.073


Calle MAJOR
Calle TEMPLERS
Carretera GI-533
Carretera SANTA COLOMA
Calle MAJOR
Carretera GI-533
Carretera SANTA COLOMA
Carretera GI-533
PE-63
PE-32
PE-110
NI
NEDGIA CATALUNYA, S.A. y/o GAS NATURAL REDES GLP, S.A.
Proyecto: 741006 Punto:6126870
Descripción:24108_Aiguaviva_abastament
Fecha Entrega: 21 de junio de 2024
CANALIZACIÓN DE GAS (Presión)
MATERIAL
Estos datos que corresponden a lo registrado en nuestros planos hasta el día de la fecha, TIENEN CARACTER PURAMENTE ORIENTATIVO, según consta en la carta adjunta.
En el momento de tirdar las obras deberán contactar con nuestros Servicios Técnicos (ver carta de condiciones de uso)
Escala 1:500
nedgia
gasNatural Redes GLP
Coordenadas del centro del plano ETRS89 UTM 31 X: 480456.061 Y: 4642953.937

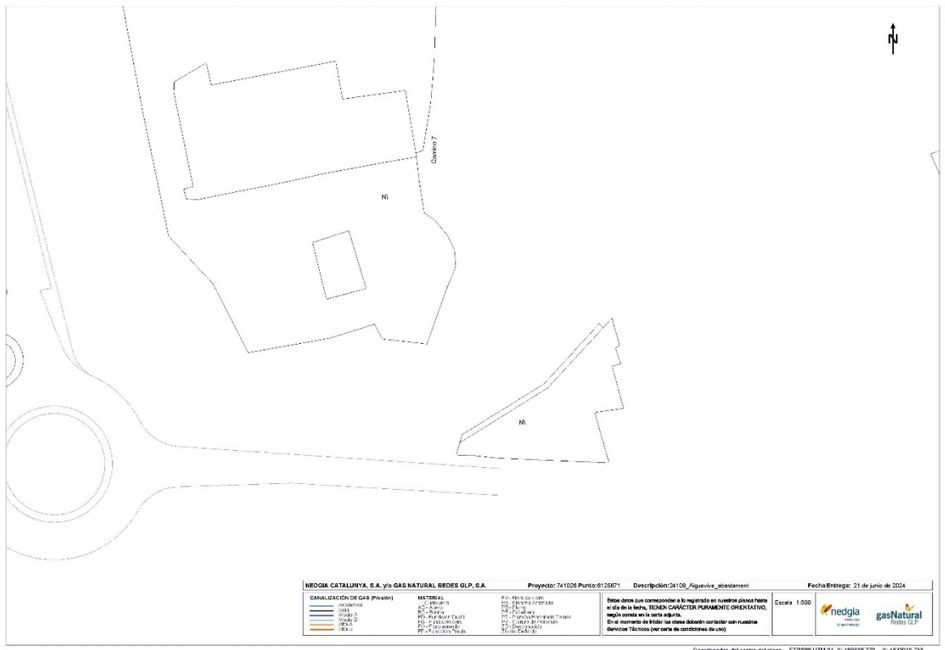

e-distribución

Ref: Solicitud de Información de servicios 744412 en la petición 18693782 para la afectación AT-MT
Señores:

En relación a su solicitud con fecha 16/07/2024, les comunicamos que no tenemos constancia, con la documentación / información de la que disponemos, de la existencia de servicios de nuestra red de distribución en la zona indicada en su solicitud.

No obstante, ante la posibilidad de que haya podido haber algún desplazamiento a causa de la topografía del terreno o por cualquier otra causa, le recomendamos que, mediante la utilización de los medios oportunos, comprueben la inexistencia de cables soterrados en la zona afectada por la obra.

Saludos,

e-distribución

Ref: Solicitud de Información de servicios 744412 en la petición 18693782 para la afectación BT
Señores:

En relación a su solicitud con fecha 16/07/2024, les comunicamos que no tenemos constancia, con la documentación / información de la que disponemos, de la existencia de servicios de nuestra red de distribución en la zona indicada en su solicitud.

No obstante, ante la posibilidad de que haya podido haber algún desplazamiento a causa de la topografía del terreno o por cualquier otra causa, le recomendamos que, mediante la utilización de los medios oportunos, comprueben la inexistencia de cables soterrados en la zona afectada por la obra.

Saludos,

e-distribución

Ref: 744412

Señores:

En relación a su solicitud con fecha 16/07/2024, Ref: 744412, les adjuntamos el grafiado de los planos solicitados correspondientes a las instalaciones subterráneas de EDISTRIBUCIÓN Redes Digitales S.L.U.

Por otro lado, les indicamos que los datos facilitados son a título orientativo, ya que pueden haber resultado afectados por la topografía del terreno y/o otros trabajos, y tienen validez para el proyecto.

Les recordamos que de acuerdo con la Orden TIC 341 de 22 de julio a la hora de la ejecución de este proyecto, deberán volver a solicitarnos servicios y, dependiendo de la zona de afectación, realizar el reconocimiento y firma de la Acta de Control.

Quedamos a su disposición para cualquier duda y aprovechamos la ocasión para saludarles.

Anexos:
Planos, numerados 744412 - 18693780 - AT-MT, 744412 - 18693781 - AT-MT, , 744412 - 18693783 - AT-MT, 744412 - 18693784 - AT-MT, 744412 - 18694963 - BT, 744412 - 18694964 - BT, 744412 - 18694965 - BT, 744412 - 18694966 - BT,


Ref: 744412 - 18693783
Plano: AFECTACIÓN AT/MT
Aiguaviva
R o s
C. del Llevant
C. del Mestral
C. del Xaloc
C. de les Escoles
C. del Ponent
C. de la Tramuntana
C. del Garbí
C. de Santa Coloma
C. de Circunval·lació
e-distribución
1:1.000
Los datos reflejados en este plano son de carácter orientativo y tienen validez de 3 meses.
Fecha: 17/07/2024
EPSG: 25831 (ETRS89 UTM31) - X:479991.78; Y:4642877.77


Ref: 744412 - 18693784
Plano: AFECTACIÓN AT/MT
C. de la Verge de Vilademany
C. Major
C. de Santa Magdalena
C. de Can
e-distribución
1:500
Los datos reflejados en este plano son de carácter orientativo y tienen validez de 3 meses.
Fecha: 17/07/2024
EPSG: 25831 (ETRS89 UTM31) - X:480444.37; Y:4643100.66

Ref: 744412 - 18693783 Plano: AFECTACIÓN BT



Los datos reflejados en este plano son de carácter orientativo y tienen validez de 3 meses. Fecha: 17/07/2024 EPSG: 25831 (ETRS89 UTM31) - X:479991.78; Y:4642877.77

Ref: 744412 - 18693784 Plano: AFECTACIÓN BT

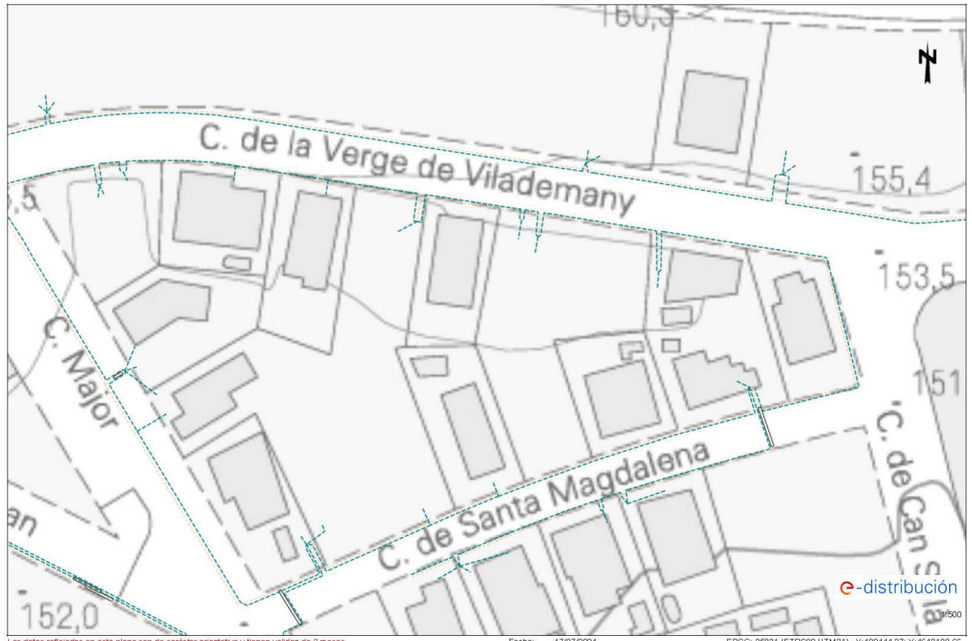

Los datos reflejados en este plano son de carácter orientativo y tienen validez de 3 meses. Fecha: 17/07/2024 EPSG: 25831 (ETRS89 UTM31) - X:480444.37; Y:4643100.66

e-distribución

RECOMENDACIONES BÁSICAS EN LA REALIZACIÓN DE OBRAS CON EXISTENCIA DE RED ELÉCTRICA

RECOMENDACIONES DE SEGURIDAD

1. Como cumplimiento del artículo 24 apartado 2 de la Ley 31 de 1995 de Prevención de Riesgos Laborales, les informamos de los riesgos inherentes a la propia instalación eléctrica: riesgo de paso de corriente y riesgo de cortocircuito.

2. El personal que efectúe la apertura, en el momento de realización de catas para la localización de cables eléctricos, añada a su equipo de protección individual (EPI), elementos que aumenten la seguridad personal ante posibles contactos eléctricos, directos e indirectos, y cortocircuitos, tales como:

a) Guantes aislantes que se puedan colocar debajo de los de protección mecánica.

b) Botas aislantes

c) Gafas de protección

3. Señalizar la zona de existencia de cables.

4. No descubrir los cables hasta que no sea necesario.

5. Mantener descubiertos los cables el menor tiempo posible.

6. Si se ha de trabajar en proximidad de cables descubiertos, taparlos con placas de neopreno y si están en el paso de personas disponer de elementos que eviten pisar los cables.

7. Sujetar los cables mediante placas de neopreno y cuerdas aislantes, si por motivos de ejecución de la obra hubiera cables descolgados, de forma que no queden forzados ni con ángulos cerrados, de forma que mantengan su posición inicial.

8. Realizar las operaciones 5 y 6 bajo supervisión de personal cualificado.

1

e-distribución

RECOMENDACIONES BÁSICAS EN LA REALIZACIÓN DE OBRAS CON EXISTENCIA DE RED ELÉCTRICA

RECOMENDACIONES PARA LA REALIZACIÓN DE CATAS

Realizar las catas manualmente, ayudándose de la paleta para hacer micro catas de 20 cm. de profundidad.

Se recomienda que la anchura de la cata sea de 60 cm. en el sentido de la canalización y de 50 cm. como mínimo en sentido transversal a cada lado de:

- La futura traza de la canalización.
- La cota del eje de la canalización.

RESTITUCIÓN DE LAS PROTECCIONES DE LOS CABLES

Las líneas eléctricas deben quedar protegidas de posibles agresiones externas, y por ello se han de señalizar y proteger. Una vez se haya descubierto un cable o cables eléctricos se debe restituir las protecciones tal como indica la figura siguiente y atendiendo a los procedimientos de EDISTRIBUCIÓN Redes Digitales S.L.U. DMH001 (MT) y CML003 (BT).

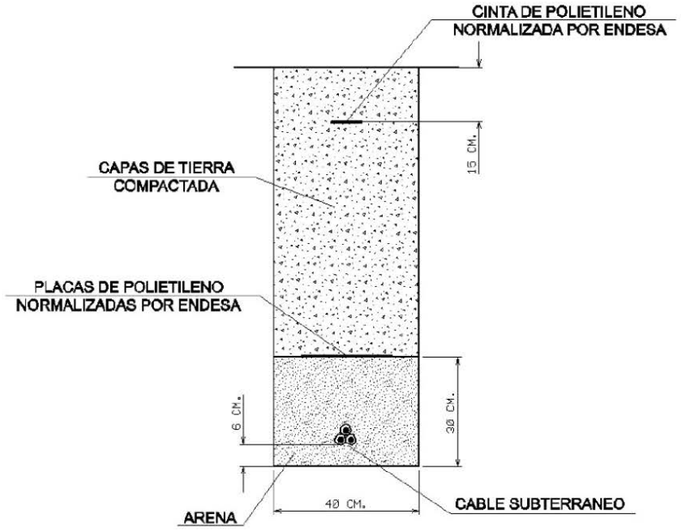

2

e-distribución

RECOMENDACIONES BÁSICAS EN LA REALIZACIÓN DE OBRAS CON EXISTENCIA DE RED ELÉCTRICA

En caso de dudas o configuraciones complejas, consultar con la Zona de Distribución correspondiente de EDISTRIBUCIÓN Redes Digitales S.L.U.

Todas estas indicaciones quedan supeditadas a las instrucciones puntuales del personal técnico de EDISTRIBUCIÓN Redes Digitales S.L.U.

SEPARACIÓN DE SERVICIOS

Se debe seguir lo ordenado en el Decreto 120/1992 de 28 de Abril, modificado parcialmente por el Decreto 196/1992, así como lo indicado en la Orden del 5 de julio de 1993 (DOG 1782 11-8-93).

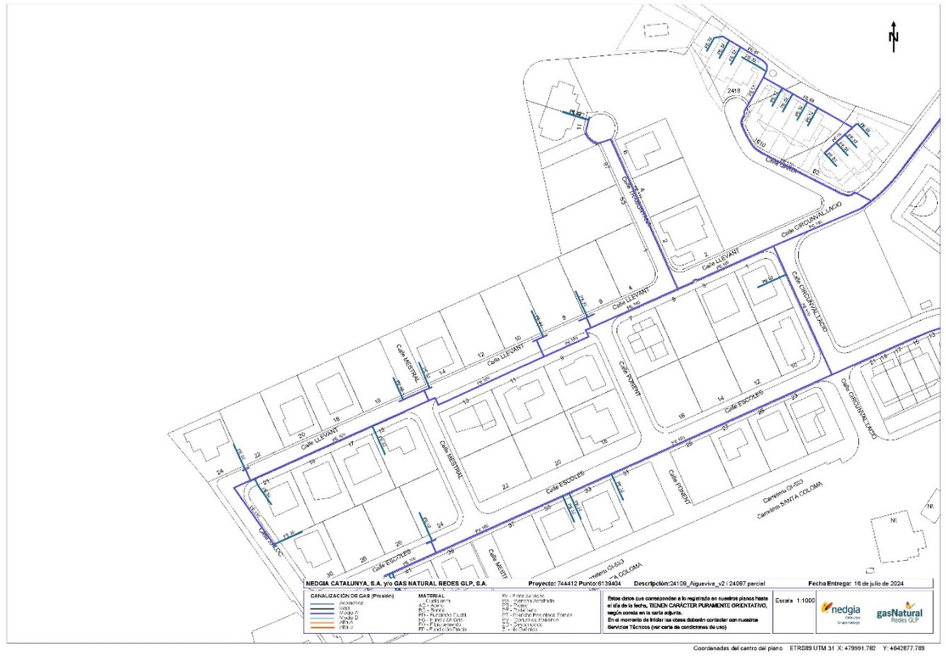

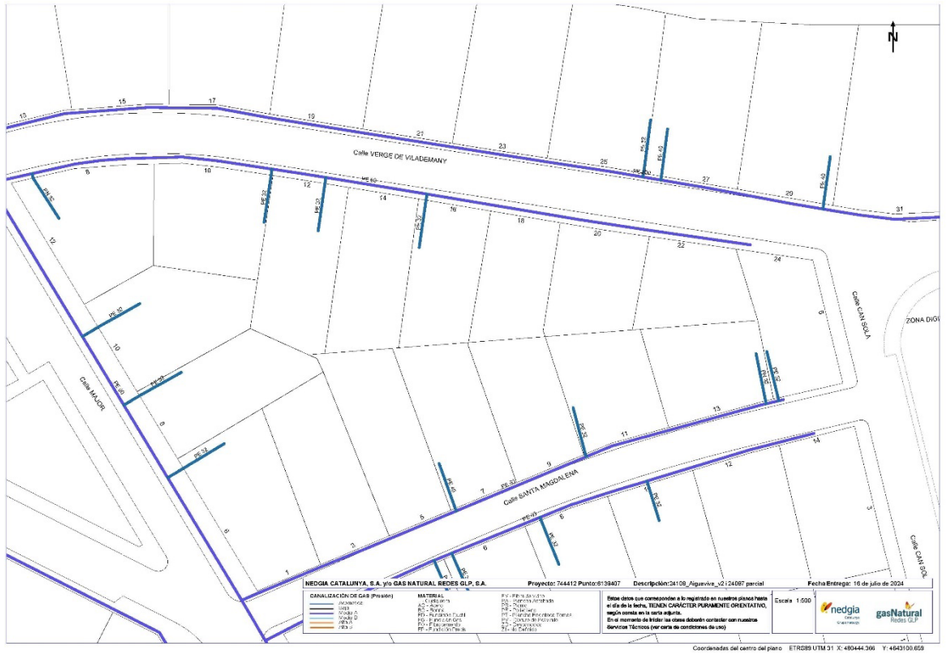

Telefónica

S/Referencia:

N/Referencia: 744412-18693793

Fecha: 16/07/2024

Asunto: **Registro de Servicios**

Apreciados señores,

Nos complace remitirles la información solicitada referente a la obra situada en:

P_(480081.782/4642807.769)
Projecte: 744412
Coordenades: 479991.782,4642877.769

CONDICIONANTES TÉCNICOS PARTICULARES DE LA INFRAESTRUCTURA DE TELEFÓNICA DE ESPAÑA

La información aportada es confidencial y de uso exclusivo para el que se solicita, siendo responsabilidad del solicitante el uso indebido de la misma.

El envío de esta información no supone la autorización ni conformidad por parte de Telefónica de España al proyecto de obra relacionado ni exonera a quienes lo ejecutaran de las responsabilidades en que incurran por daños y perjuicios a nuestras instalaciones.

INFORMACIÓN SOBRE PLANOS

La situación de la infraestructura reflejada en planos tiene carácter **orientativo**, por lo que la localización real de nuestras instalaciones puede diferir ya que los distintos elementos de la red están sometidos a constates modificaciones que pueden no estar recogidas en la información gráfica suministrada.

Por este motivo, las infraestructuras subterráneas se reflejan sin coordenadas geográficas ni acotaciones de distancia a elementos del dominio público y cualquier interpretación basada exclusivamente en distancias escalables puede resultar errónea.

Los planos contienen únicamente información de infraestructura canalizada. No se aporta información sobre los cables telefónicos.

Si el inicio de ejecución material de los trabajos objeto de esta solicitud es posterior a tres meses de la fecha de obtención a través de la plataforma digital, deberá solicitar de nuevo los servicios existentes para garantizar la actualización de la información.

Si en alguna zona se tuviera constancia de que pudieran existir redes telefónicas por la presencia de elementos

visibles de estas redes (por ejemplo: tapas de arquetas, tapas de Cámaras de Registro, salidas de cable a fachada, etc.) incluso si dicha infraestructura no se encuentre reflejada en planos, el procedimiento adecuado para determinar su ubicación exacta sería la realización de catas.

Adicionalmente, si fuese necesario descubrir o cruzar en algún punto la infraestructura telefónica existente, los trabajos deberán realizarse siempre con medios exclusivamente manuales, quedando expresamente prohibido el uso de medios mecánicos tales como retroexcavadoras o similares.

Cuando sea necesaria la señalización de los cables sobre el terreno, pueden solicitarlo a Telefónica de España siempre con una antelación mínima de 48 horas llamando al 900 111 002 y cuando la locución solicite el número de teléfono en avería volver a marcar 900 111 002 para que la llamada sea atendida por un agente. En esta llamada se debe indicar explícitamente que solicitan generar un boletín de señalización.

En caso de realizarse labores de refuerzo del firme o pavimentación que afectase a los registros existentes (tapas de arquetas) las citadas tapas deberán ser colocadas a la misma rasante final de la nueva pavimentación, y los marcos de dichas tapas se cimentarán mediante hormigón de alta resistencia en toda su superficie de apoyo, evitando en todo momento huecos que permitan el hundimiento o flexión de dicho marco. Por motivos de seguridad, los citados registros deben quedar libres de cualquier obstáculo que impida su apertura por personal autorizado.

Los elementos exteriores de la instalación telefónica que resulten afectados por las obras serán reinstalados por el contratista adjudicatario de la obra y a sus expensas.

En todo caso se respetará la normativa vigente en lo que se refiere a cruces y paralelismos con otras instalaciones respetando las distancias reglamentarias en relación con el prisma de hormigón, así como las protecciones a colocar en caso de necesidad.

En el caso de paralelismo, se evitará mediante una capa separadora el contacto directo entre el hormigón de la nueva canalización con el hormigón de la existente y en el caso de cruce, la nueva canalización deberá discurrir por debajo de la existente.

DESCUBIERTOS DE CANALIZACIONES

Siempre que por la ejecución de los trabajos las instalaciones de Telefónica queden al descubierto, se asegurarán las paredes de la zanja mediante entibación, y se tomarán las medidas oportunas que garanticen la indeformabilidad y defensa contra golpes del prisma de hormigón. Si por alguna circunstancia se produjeran daños en el mismo, será reparado antes de enterrar la canalización.

Al hacer el trazado de la zanja se pondrá especial cuidado en evitar en lo posible el encuentro con canalizaciones de Telefónica

La reposición de la canalización descubierta deberá contemplar la instalación de una banda señalizadora en todo el ancho/largo de la canalización, situada sobre el material granular todo uno, convenientemente compactado, y cubierto con una placa de hormigón de al menos 30cm de espesor, previo al enlosado o pavimentado. Los tubos y estructuras que queden al descubierto se soportarán según normativa técnica.

En caso de Averías y Emergencias relacionadas con la red de Telefónica de España, se debe llamar al 900 111 002 y cuando la locución solicite el número de teléfono en avería volver a marcar 900 111 002 para que la llamada sea atendida por un agente.

COMUNICACIÓN DE PROYECTOS DE SERVICIOS AFECTADOS

Cuando sea necesario comunicar proyectos de Servicios Afectados a Telefónica, deberá remitir correo electrónico a VARIACIONES_PLANTA_EXTERIOR@TELEFONICA.COM adjuntando la documentación relevante en formato **.PDF** o facilitando en el propio correo electrónico el enlace desde el que descargar el referido proyecto, evitando el envío de documentación en papel y CDs/DVDs.

SOLICITUD DE MODIFICACIÓN DEL TRAZADO DE INSTALACIONES TELEFÓNICAS

Es imprescindible que el solicitante de la modificación del trazado de instalaciones telefónicas sea el promotor de las obras o en su defecto, la empresa adjudicataria de las obras, en cuyo caso deberá aportar el contrato firmado con el promotor que justifique la adjudicación del proyecto que requiere modificar el trazado de las instalaciones telefónicas. Telefónica de España no gestionará ninguna petición que provenga de otro solicitante.

Si para la correcta ejecución de las obras fuera necesario modificar el trazado de las instalaciones telefónicas, se deberá realizar con carácter previo al inicio de las obras y preferiblemente en la fase de redacción del proyecto, la correspondiente solicitud de modificación del trazado de instalaciones telefónicas enviando correo electrónico a VARIACIONES_PLANTA_EXTERIOR@TELEFONICA.COM adjuntando la siguiente documentación:

- Solicitud por escrito debidamente cumplimentada y firmada por el promotor de la obra
- Planos del proyecto en los que se refleje la solución propuesta para modificar el trazado de las instalaciones telefónicas propiedad de Telefónica de España
- Número de solicitud proporcionado por la plataforma que facilita la información y cartografía digital de los servicios afectados.

Las obras necesarias para modificar el trazado de las instalaciones telefónicas deberán consensuarse con Telefónica de España realizando la interlocución a través del mencionado correo electrónico y se tomará como punto de partida la solución propuesta por el promotor o empresa contratista adjudicataria.

AVISO SOBRE CONFIDENCIALIDAD: La información contenida en este documento tiene carácter confidencial y es propiedad de TELEFÓNICA DE ESPAÑA DE ESPAÑA, S.A.U. En consecuencia no está permitida su divulgación, comunicación a terceros o reproducción total o parcial por cualquier medio, ya sea mecánico o electrónico, incluyendo esta prohibición la traducción, uso de ilustraciones o planos, microfilmación, envío por redes o almacenamiento en bases de datos o ficheros en cualquier formato, sin autorización expresa de TELEFÓNICA DE ESPAÑA, S.A.U. TELEFÓNICA DE ESPAÑA, S.A.U. se reserva el uso de actuaciones legales en caso de incumplimiento.

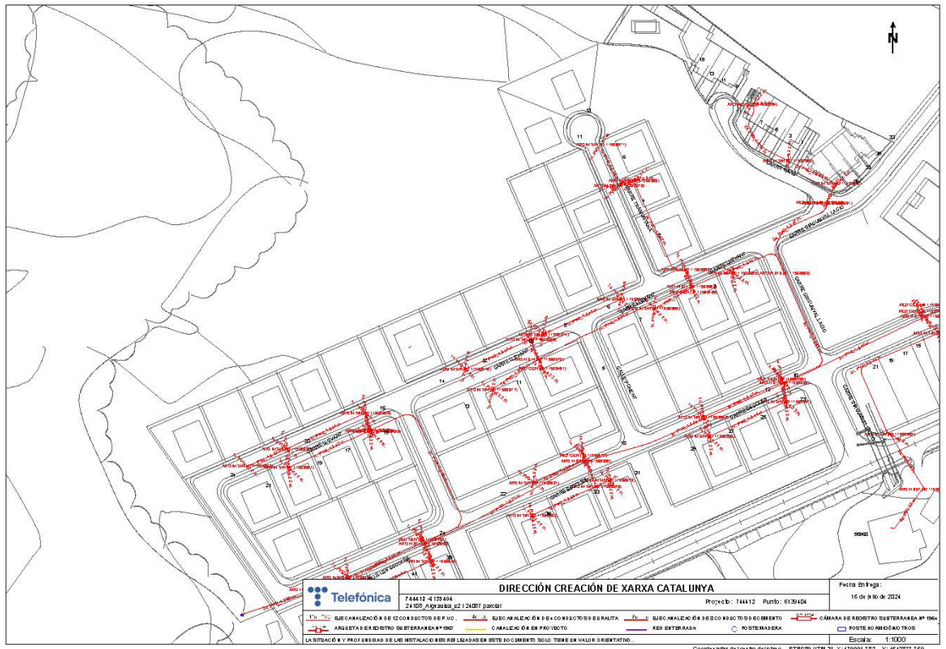
Telefónica
DIRECCIÓN CREACIÓN DE XARXA CATALUNYA
Fecha Entrega :
16 de julio de 2024
Escala: 1:1000

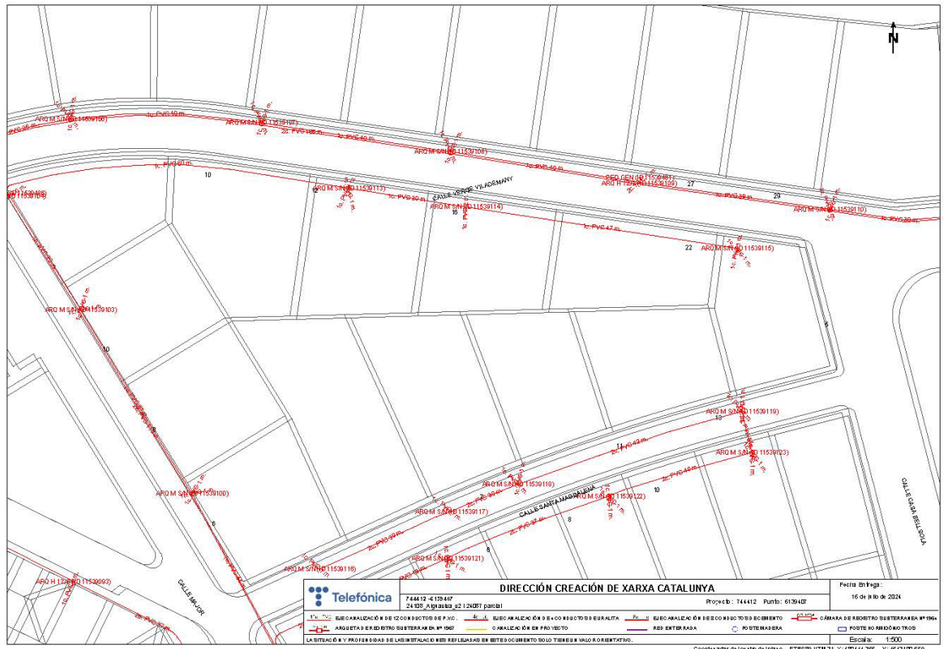
Telefónica
DIRECCIÓN CREACIÓN DE XARXA CATALUNYA
Fecha Entrega :
16 de julio de 2024
Escala: 1:500

Apèndix 2.- Informació obtinguda del POUM d'Aiguaviva


I 05a
PLA D'ORDENACIÓ URBANÍSTICA MUNICIPAL
REVISIÓ I ADAPTACIÓ DE LES NORMES SUBSIDIÀRIES
AJUNTAMENT D'AIGUAVIVA
SERVEIS EXISTENTS - XARXA DE SANEJAMENT
LLEGENDA


I 05b
PLA D'ORDENACIÓ URBANÍSTICA MUNICIPAL
REVISIÓ I ADAPTACIÓ DE LES NORMES SUBSIDIÀRIES
AJUNTAMENT D'AIGUAVIVA
SERVEIS EXISTENTS - XARXA DE SANEJAMENT
LLEGENDA


PLA D'ORDENACIÓ URBANÍSTICA MUNICIPAL
REVISIÓ I ADAPTACIÓ DE LES NORMES SUBSIDIÀRIES
AJUNTAMENT D'AIGUAVIVA
SERVEIS EXISTENTS - XARXA DE SANEJAMENT
I 05c
LLEGENDA
a
b
c


PLA D'ORDENACIÓ URBANÍSTICA MUNICIPAL
REVISIÓ I ADAPTACIÓ DE LES NORMES SUBSIDIÀRIES
AJUNTAMENT D'AIGUAVIVA
SERVEIS EXISTENTS - ENLLUMENAT PÚBLIC
I 06a
QUADRE 4
QUADRE 1
QUADRE 2
QUADRE 3
QUADRE 8
LLEGENDA
a
b
c

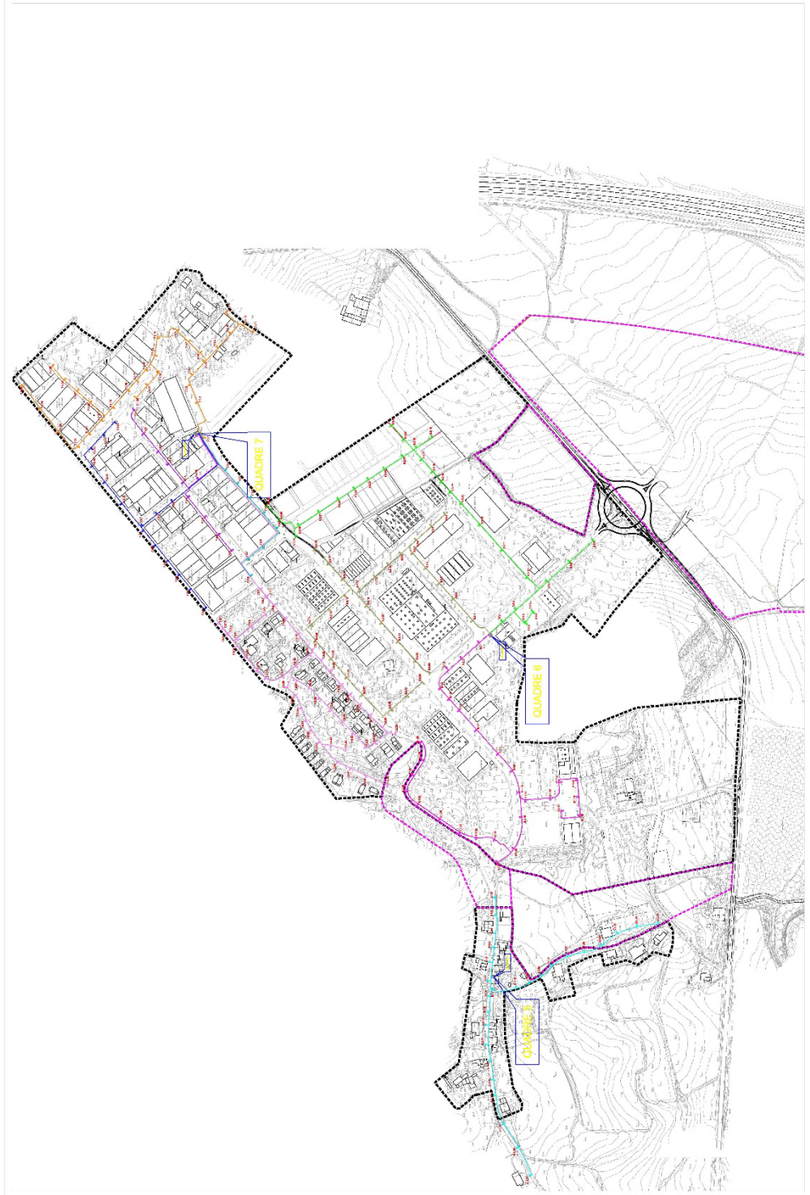
QUADRE 7
QUADRE 6
QUADRE 5
PLA D'ORDENACIÓ URBANÍSTICA MUNICIPAL
REVISIÓ I ADAPTACIÓ DE LES NORMES SUBSIDIÀRIES
AJUNTAMENT D'AIGUAVIVA
SERVEIS EXISTENTS - ENLLUMENAT PÚBLIC
I 06b
LLEGENDA
a
b
c


PLA D'ORDENACIÓ URBANÍSTICA MUNICIPAL
REVISIÓ I ADAPTACIÓ DE LES NORMES SUBSIDIÀRIES
AJUNTAMENT D'AIGUAVIVA
SERVEIS EXISTENTS - ENLLUMENAT PÚBLIC
I 06c
LLEGENDA
a
b
c

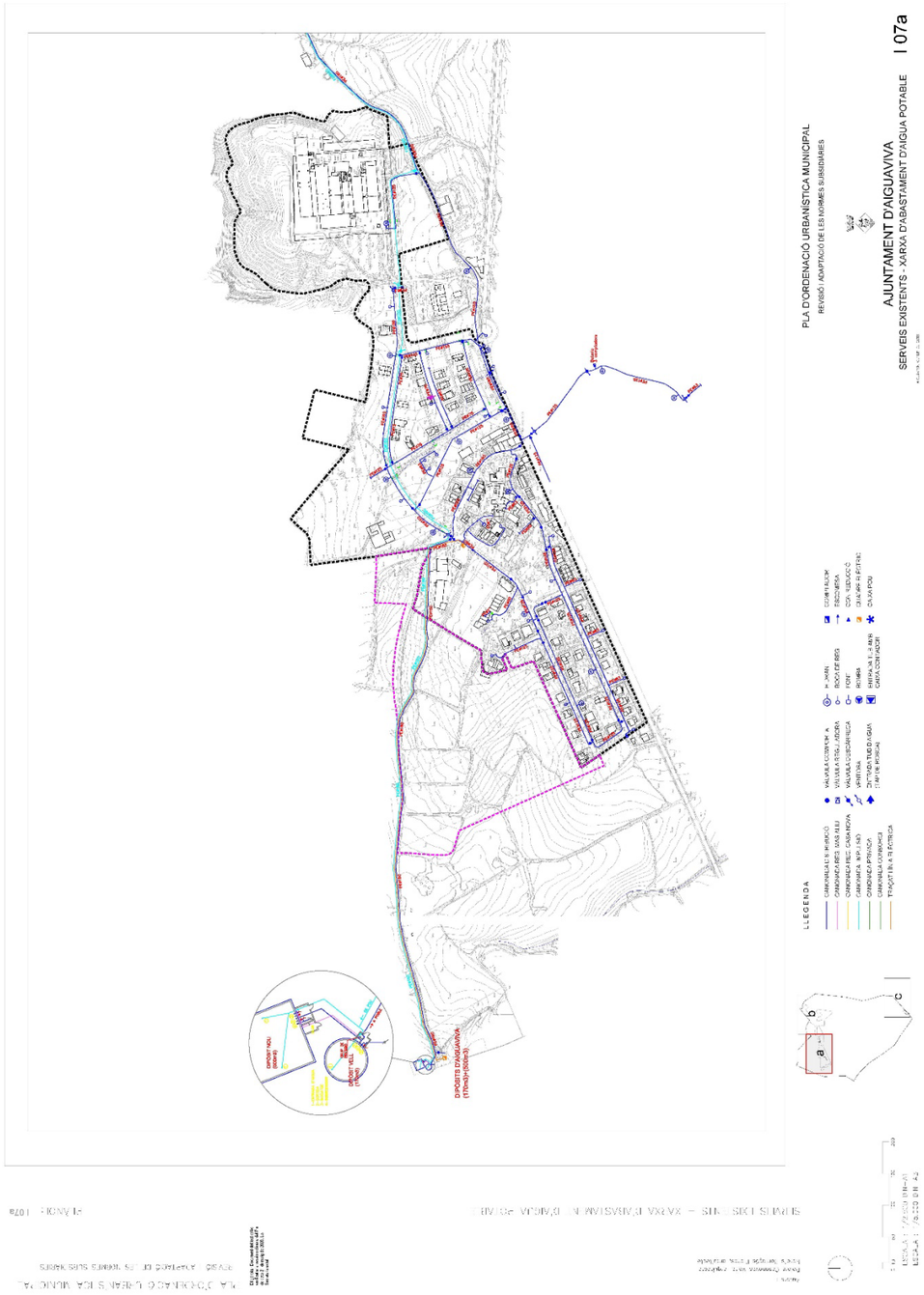
PLA D'ORDENACIÓ URBANÍSTICA MUNICIPAL
REVISIÓ I ADAPTACIÓ DE LES NORMES SUBSIDIÀRIES
AJUNTAMENT D'AIGUAVIVA
SERVEIS EXISTENTS - XARXA D'ABASTAMENT D'AIGUA POTABLE
I 07a
LLEGENDA

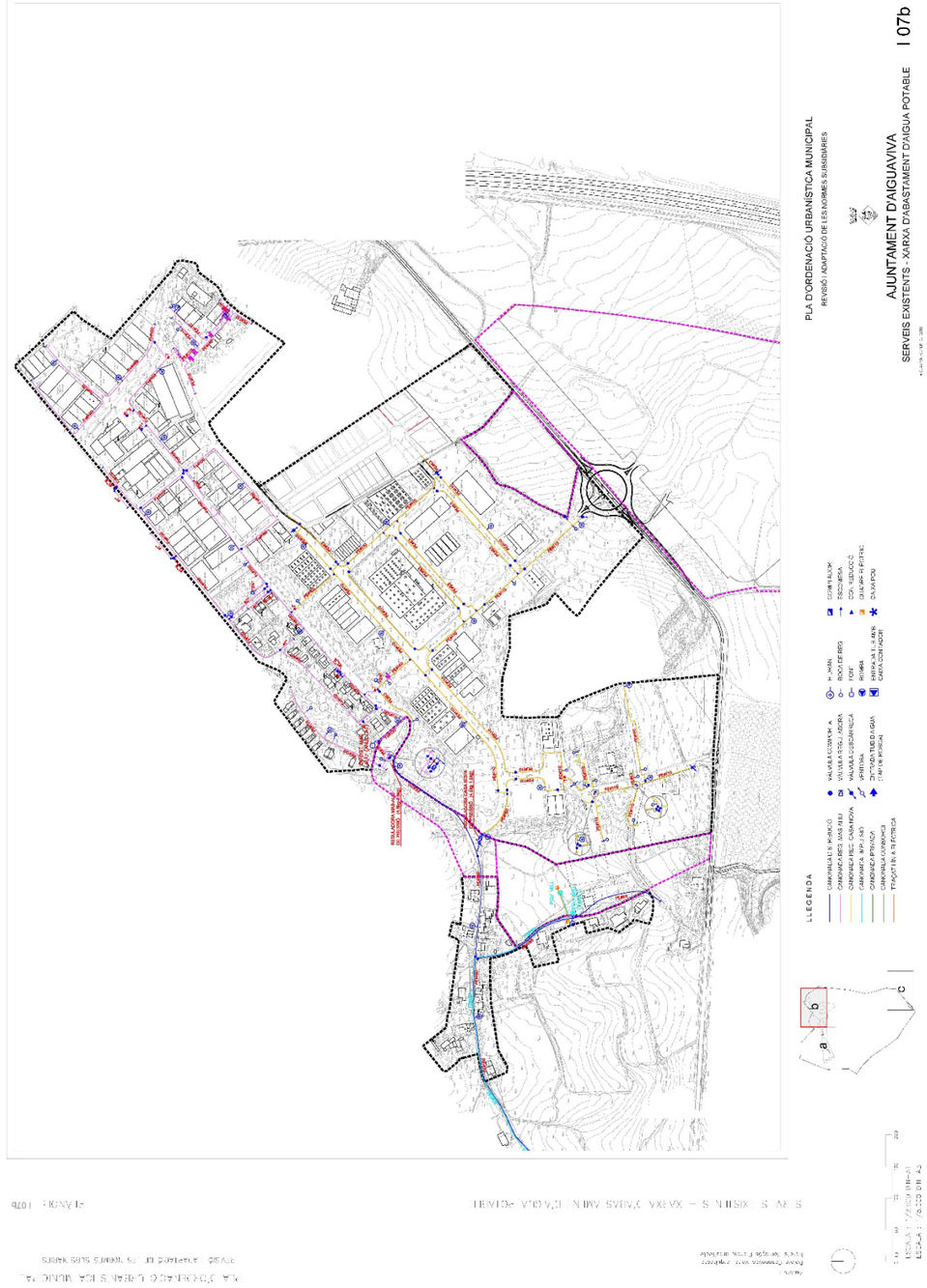
PLA D'ORDENACIÓ URBANÍSTICA MUNICIPAL
REVISIÓ I ADAPTACIÓ DE LES NORMES SUBSIDIÀRIES
AJUNTAMENT D'AIGUAVIVA
SERVEIS EXISTENTS - XARXA D'ABASTAMENT D'AIGUA POTABLE
I 07b
LLEGENDA

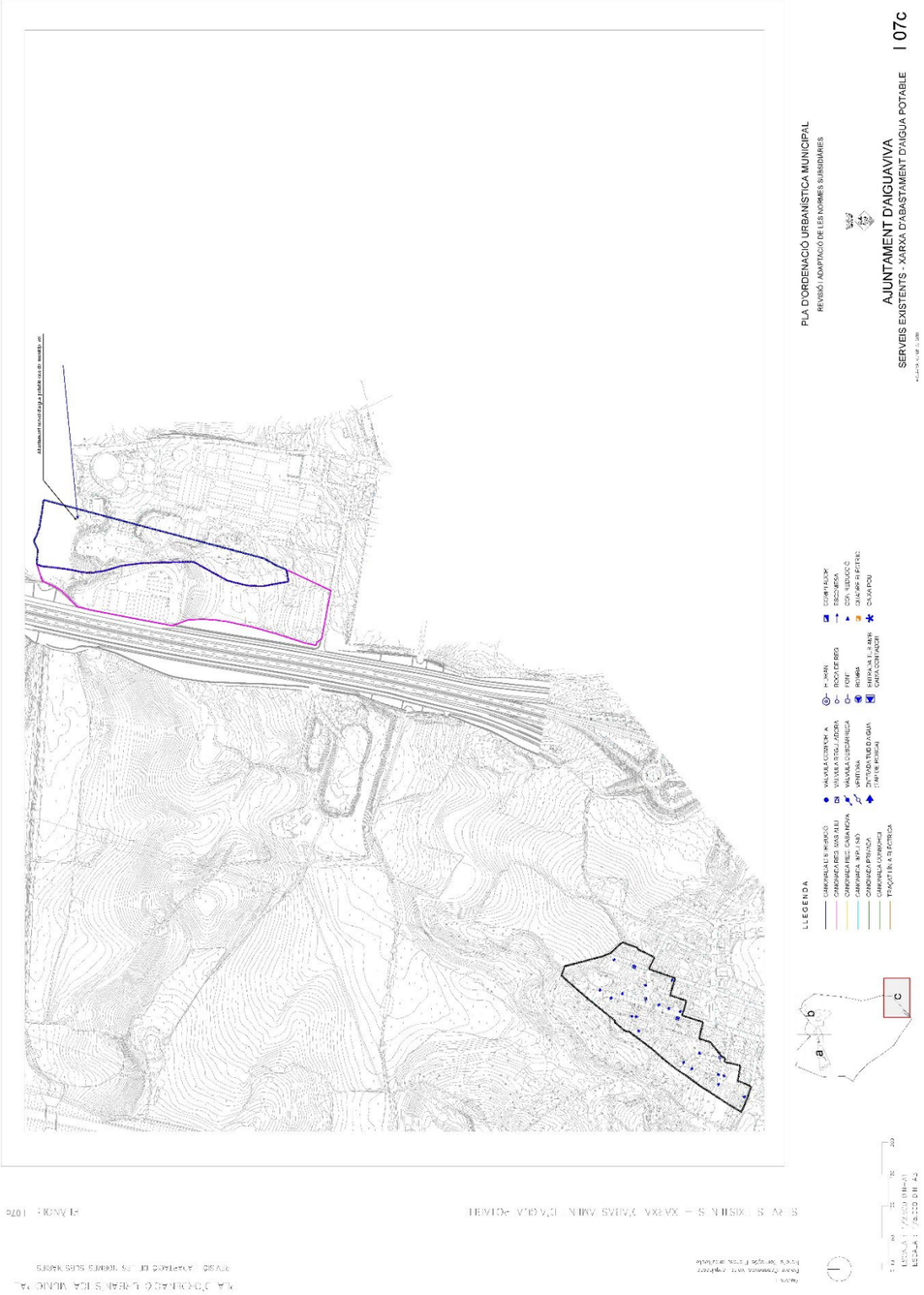
PLA D'ORDENACIÓ URBANÍSTICA MUNICIPAL
REVISIÓ I ADAPTACIÓ DE LES NORMES SUBSIDIÀRIES
AJUNTAMENT D'AIGUAVIVA
SERVEIS EXISTENTS - XARXA D'ABASTAMENT D'AIGUA POTABLE
I 07c
LLEGENDA

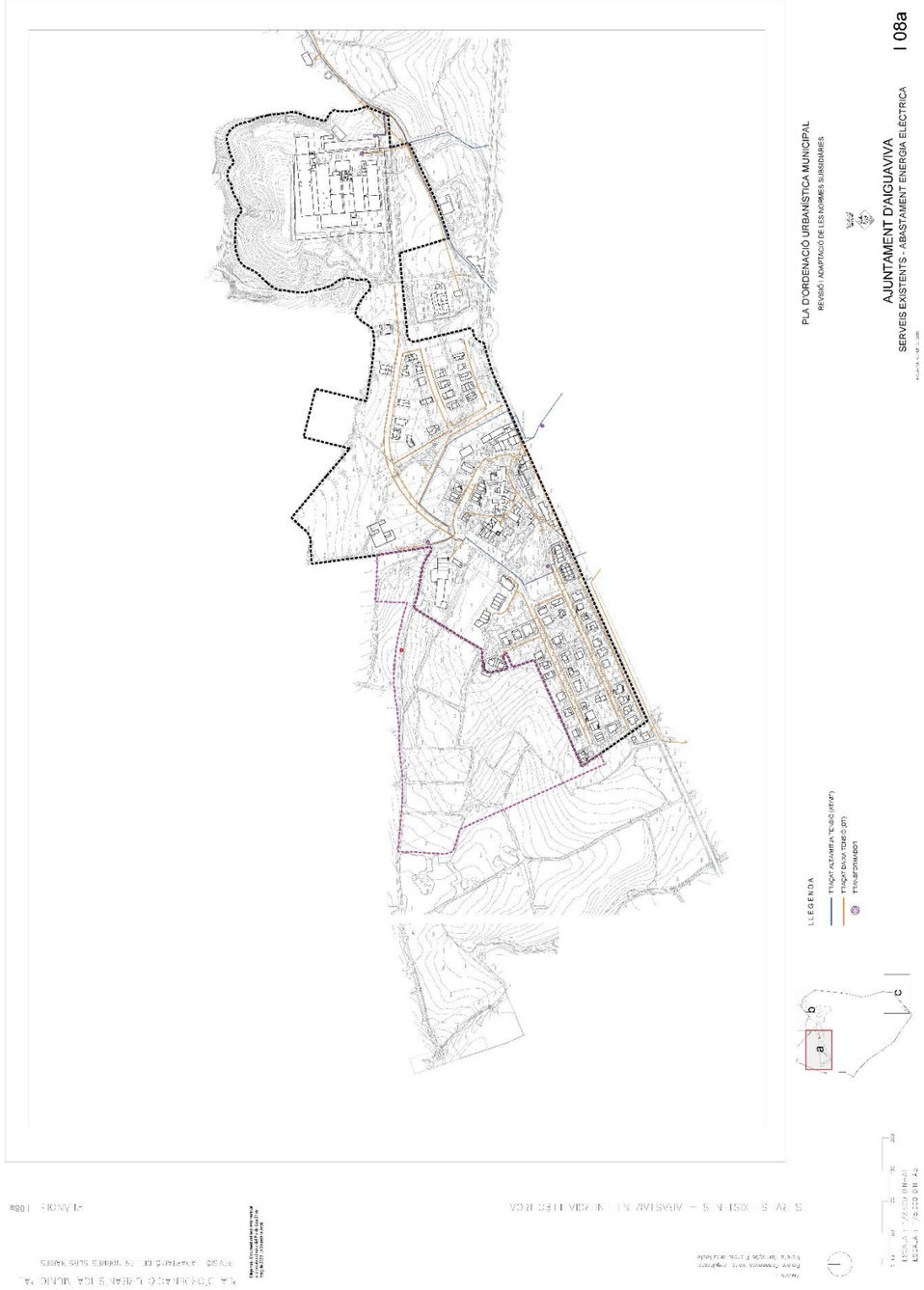
PLA D'ORDENACIÓ URBANÍSTICA MUNICIPAL
REVISIÓ I ADAPTACIÓ DE LES NORMES SUBSIDIÀRIES
AJUNTAMENT D'AIGUAVIVA
SERVEIS EXISTENTS - ABASTAMENT ENERGIA ELÈCTRICA
I 08a
LLEGENDA


PLA D'ORDENACIÓ URBANÍSTICA MUNICIPAL
REVISIÓ I ADAPTACIÓ DE LES NORMES SUBSIDIÀRIES
AJUNTAMENT D'AIGUAVIVA
SERVEIS EXISTENTS - ABASTAMENT ENERGIA ELÈCTRICA
I 08b
LLEGENDA
TRAÇAT ALTAMENT TENSIÓ (ATAT)
TRAÇAT BAIXA TENSIÓ (BT)
TRANSFORMADOR
a
b
c

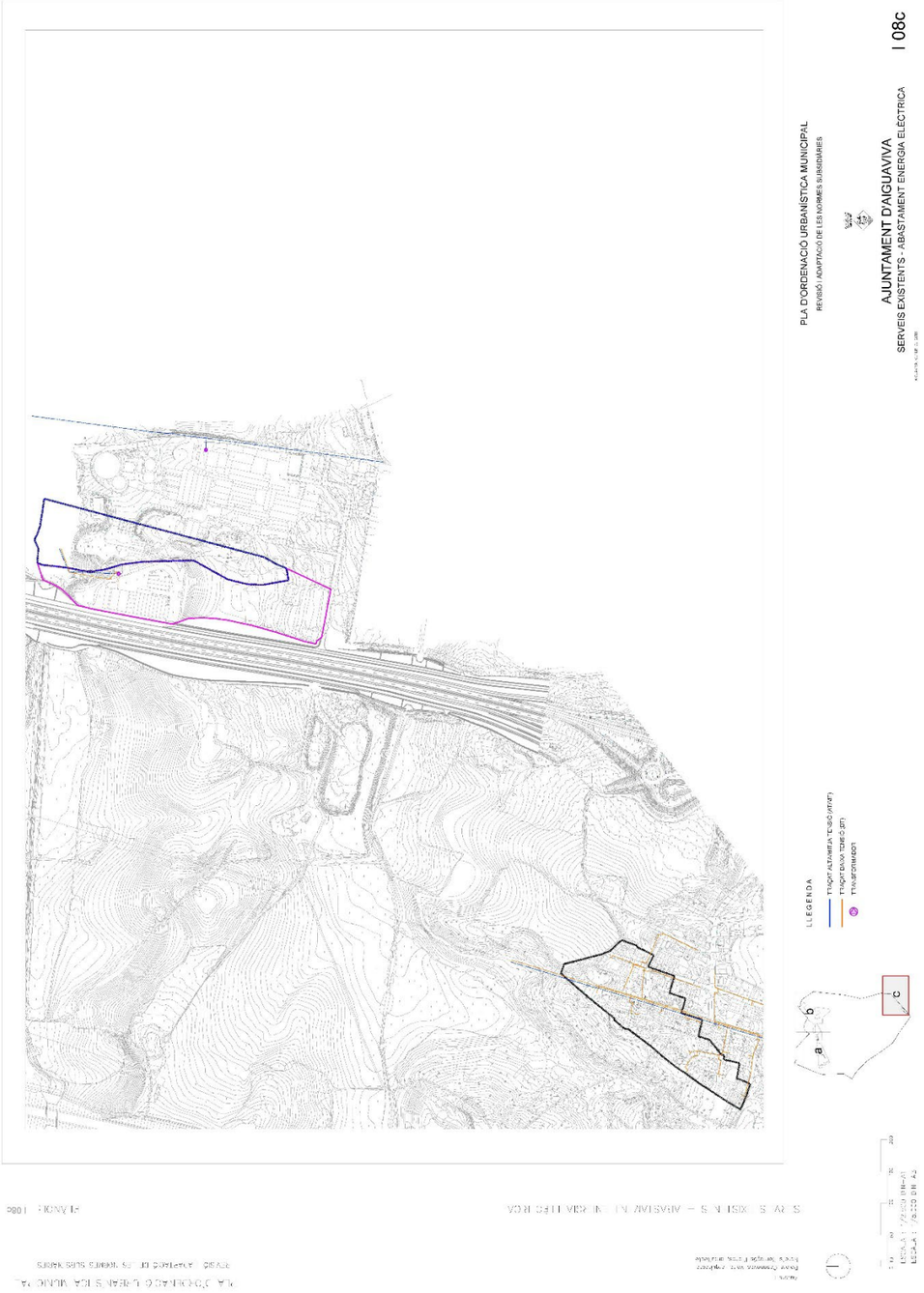
PLA D'ORDENACIÓ URBANÍSTICA MUNICIPAL
REVISIÓ I ADAPTACIÓ DE LES NORMES SUBSIDIÀRIES
AJUNTAMENT D'AIGUAVIVA
SERVEIS EXISTENTS - ABASTAMENT ENERGIA ELÈCTRICA
I 08c
LLEGENDA
TRAÇAT ALTAMENT TENSIÓ (ATAT)
TRAÇAT BAIXA TENSIÓ (BT)
TRANSFORMADOR
a
b
c

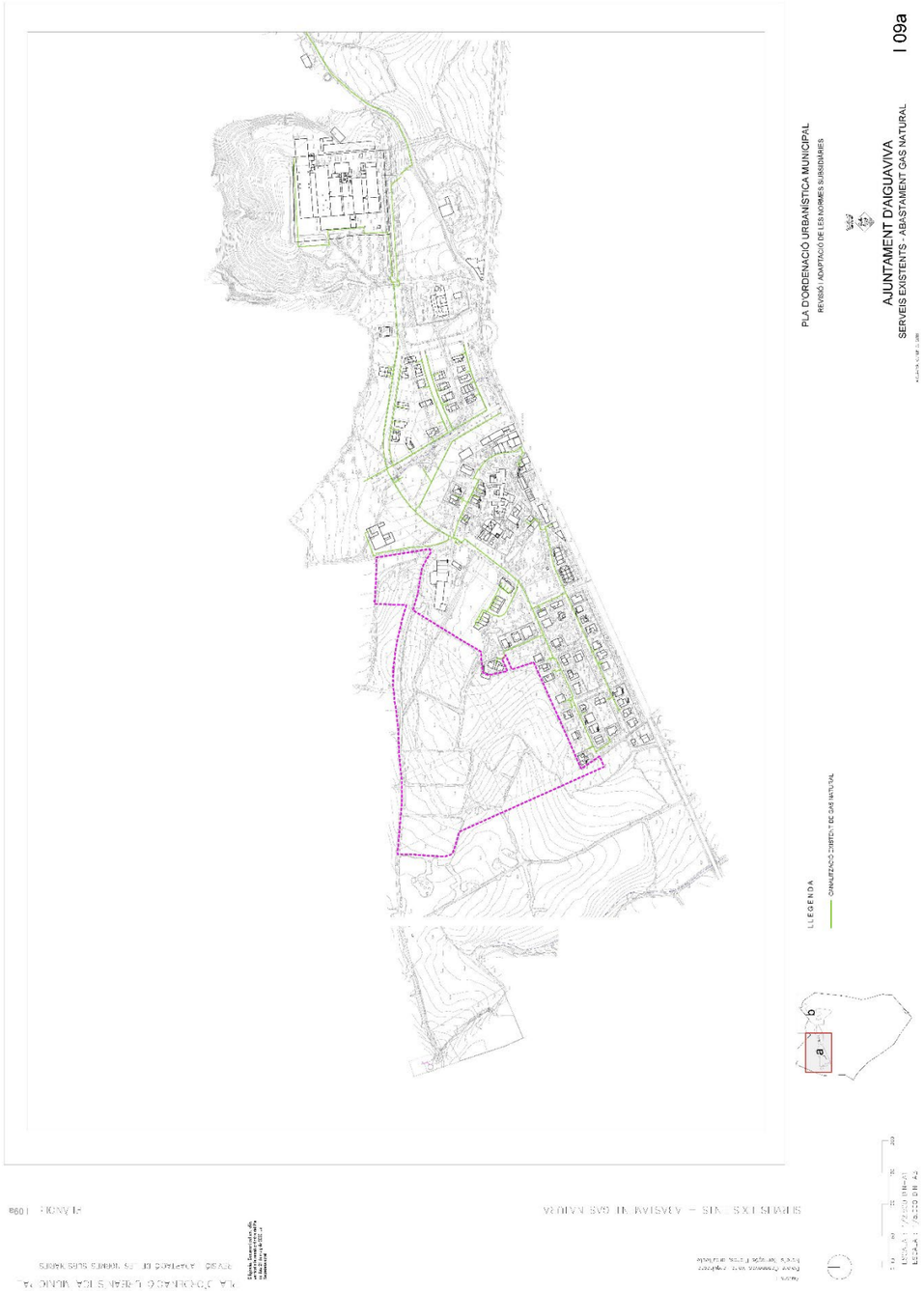
I 09a
PLA D'ORDENACIÓ URBANÍSTICA MUNICIPAL
REVISIÓ I ADAPTACIÓ DE LES NORMES SUBSIDIÀRIES
AJUNTAMENT D'AIGUAVIVA
SERVEIS EXISTENTS - ABASTAMENT GAS NATURAL
LLEGENDA
CANALITZACIÓ DISTRIBUCIÓ DE GAS NATURAL


I 09b
PLA D'ORDENACIÓ URBANÍSTICA MUNICIPAL
REVISIÓ I ADAPTACIÓ DE LES NORMES SUBSIDIÀRIES
AJUNTAMENT D'AIGUAVIVA
SERVEIS EXISTENTS - ABASTAMENT GAS NATURAL
LLEGENDA
CANALITZACIÓ DISTRIBUCIÓ DE GAS NATURAL


PLA D'ORDENACIÓ URBANÍSTICA MUNICIPAL
REVISIÓ I ADAPTACIÓ DE LES NORMES SUBSIDIÀRIES
AJUNTAMENT D'AIGUAVIVA
SERVEIS EXISTENTS - XARXA TELEFONIA
I 10a
LLEGENDA
a
b
c

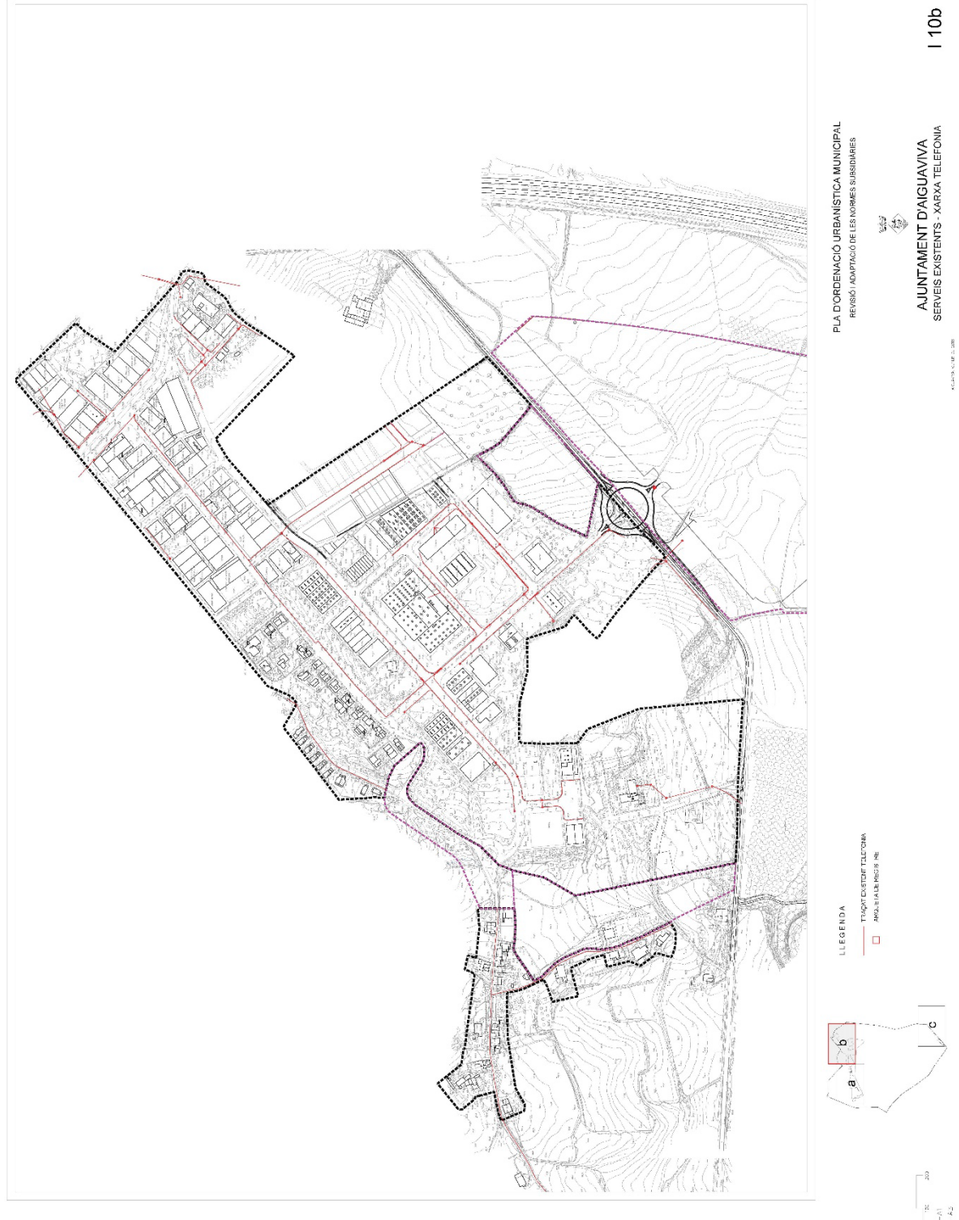
PLA D'ORDENACIÓ URBANÍSTICA MUNICIPAL
REVISIÓ I ADAPTACIÓ DE LES NORMES SUBSIDIÀRIES
AJUNTAMENT D'AIGUAVIVA
SERVEIS EXISTENTS - XARXA TELEFONIA
I 10b
LLEGENDA
a
b
c

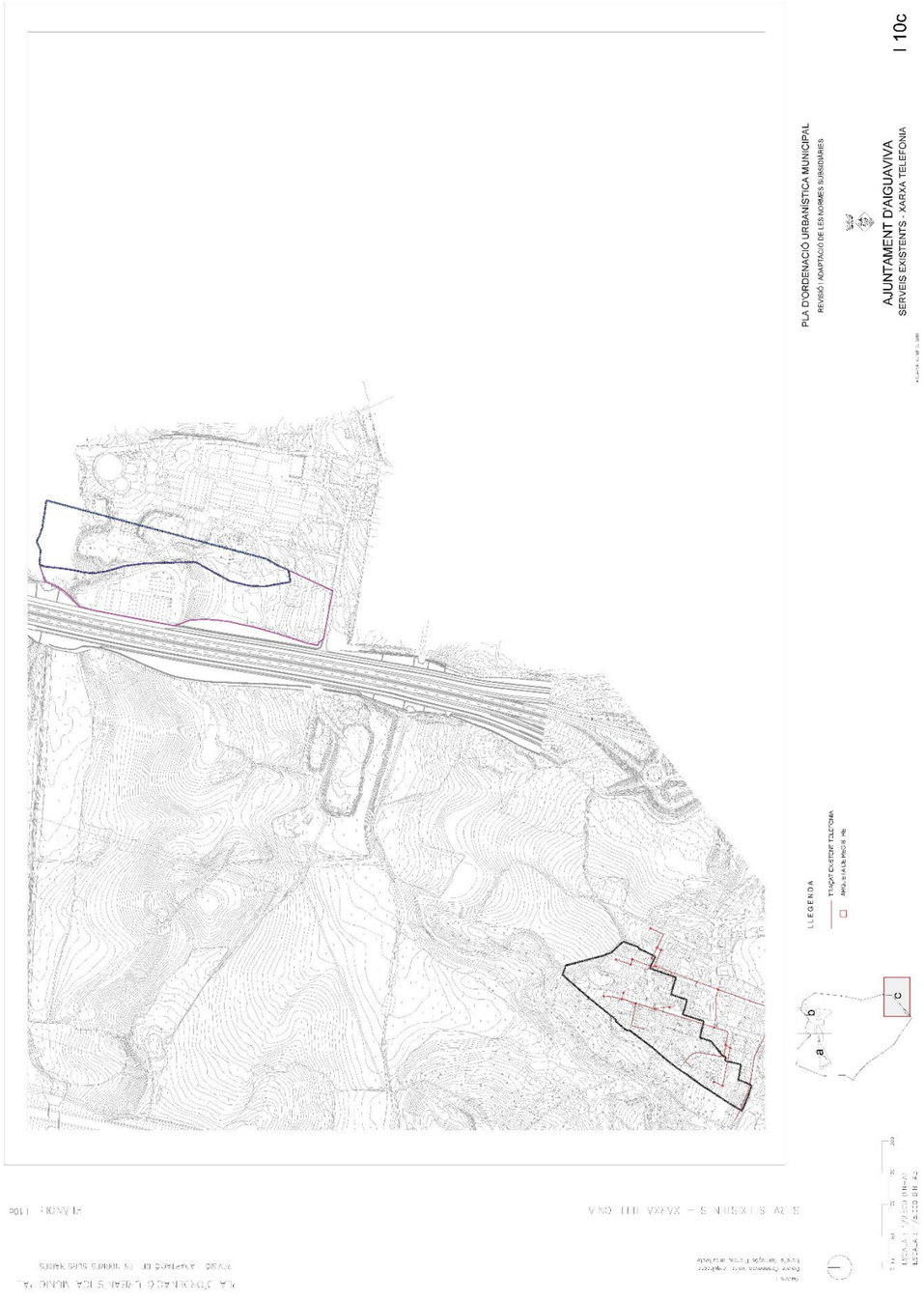
PLA D'ORDENACIÓ URBANÍSTICA MUNICIPAL
REVISIÓ I ADAPTACIÓ DE LES NORMES SUBSIDIÀRIES
AJUNTAMENT D'AIGUAVIVA
SERVEIS EXISTENTS - XARXA TELEFONIA
I 10c
LLEGENDA
a
b
c

DOCUMENT NÚM.2: PLÀNOLS



ÍNDEX DE PLÀNOLS

PROJECTE CONSTRUCTIU DE LA RENOVACIÓ DE LA XARXA D'AIGUA POTABLE
(FASES 1,2 I 3) PER A MILLORAR-NE L'EFICIÈNCIA

PLÀNOL Núm.-	TÍTOL	Núm. DE FULLS
01	SITUACIÓ, EMPLAÇAMENT I ÍNDEX	01
02	PLANTA TOPOGRÀFICA	01
03	PLANTA GENERAL	
03.1	ESTAT ACTUAL	01
03.2	ESTAT FUTUR	01
04	Renovació de la xarxa del camí del cementiri, Ctra GI-533 i carres de les Escoles	
04.1	ESTAT ACTUAL	04
04.2	ESTAT FUTUR	04
04.3	SECCIONS TIPUS I DETALLS	02
04.4	SERVEIS AFECTATS	04

EMPLAÇAMENT
E:1/15.000

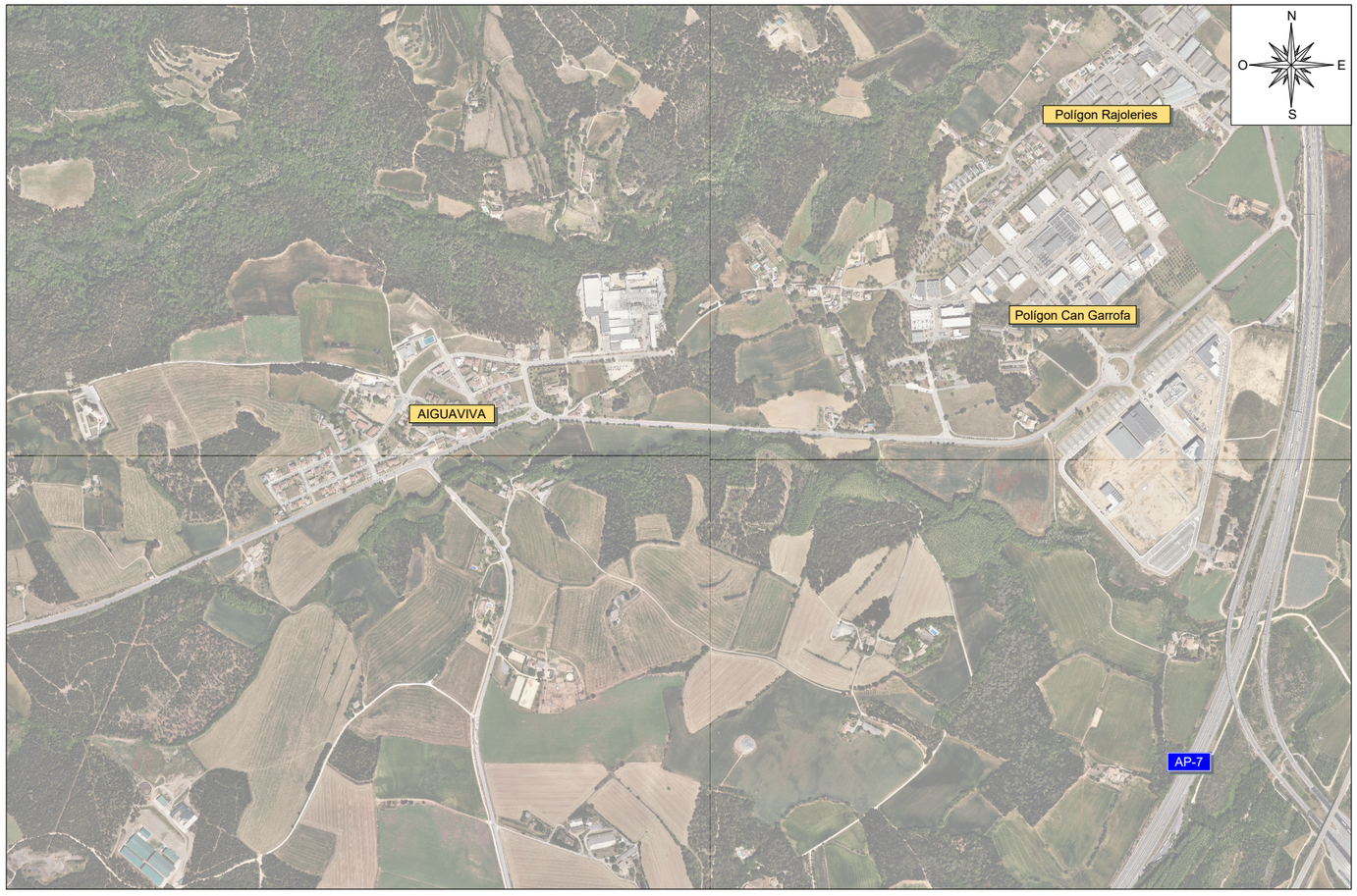

SITUACIÓ
E:1/50.000

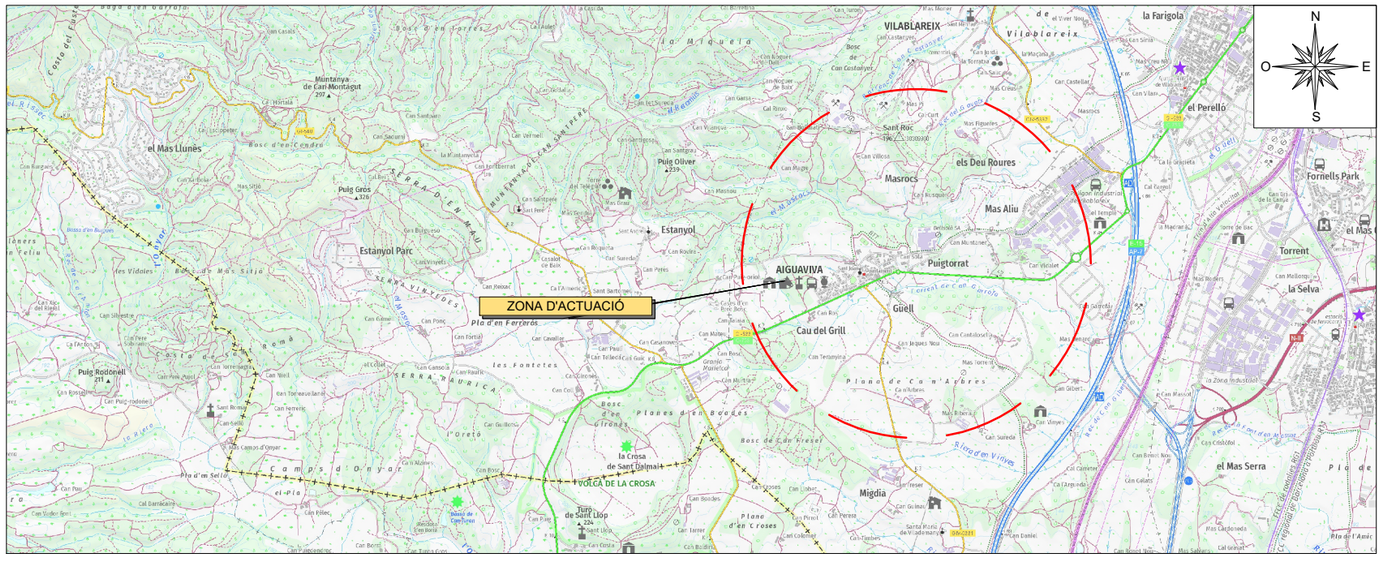

A|B|M Consulting	AJUNTAMENT D'AIGUAVIVA	TÍTOL DEL PROJECTE: PROJECTE CONSTRUCTIU DE LA RENOVACIÓ DE LA XARXA D'AIGUA POTABLE (FASES 1,2 I 3) PER A MILLORAR-NE L'EFICIÈNCIA	L'ENGINYER AUTOR DEL PROJECTE: OSCAR SORIA GARCIA, El Col·legiat núm.: 19.794	DATA: SETEMBRE 2024	TÍTOL DEL PLÀNOL: SITUACIÓ, EMPLAÇAMENT I ÍNDEX	ESCALA: DIVERSES	PLÀNOL NÚM.: 01 / FULL: 1/1

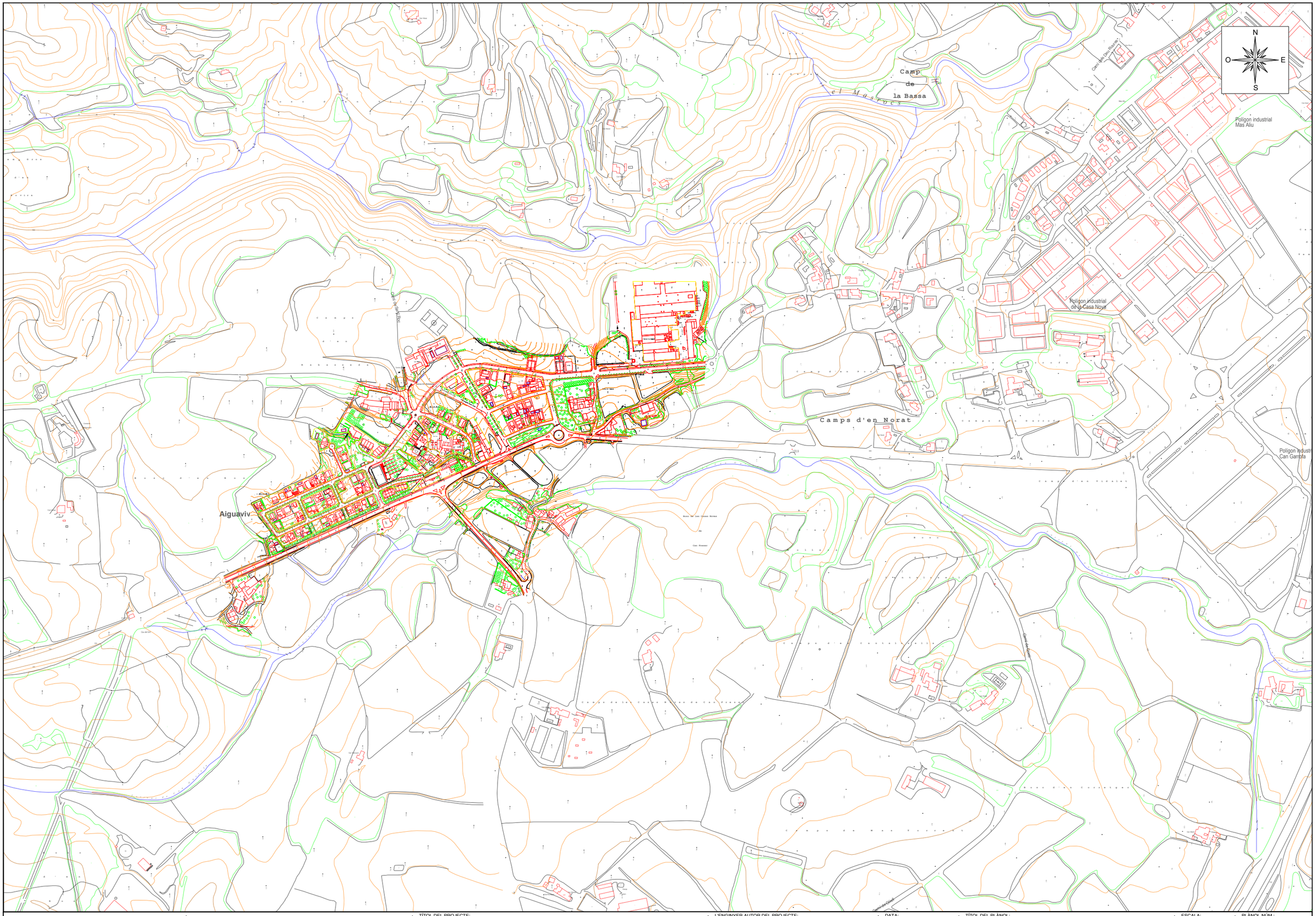

A | B | M Consulting

AJUNTAMENT D'AIGUAVIVA

TÍTOL DEL PROJECTE:

PROJECTE CONSTRUCTIU DE LA RENOVACIÓ DE LA XARXA D'AIGUA POTABLE (FASES 1,2 I 3) PER A MILLORAR-NE L'EFICIÈNCIA

L'ENGINYER AUTOR DEL PROJECTE:

OSCAR SORIA GARCIA, EI
Col·legiat núm.: 19.794

DATA:

SETEMBRE 2024

TÍTOL DEL PLÀNOL:

PLANTA TOPOGRÀFICA

ESCALA:

1 /7500

PLÀNOL NÚM.: 02

FULL: 1/1

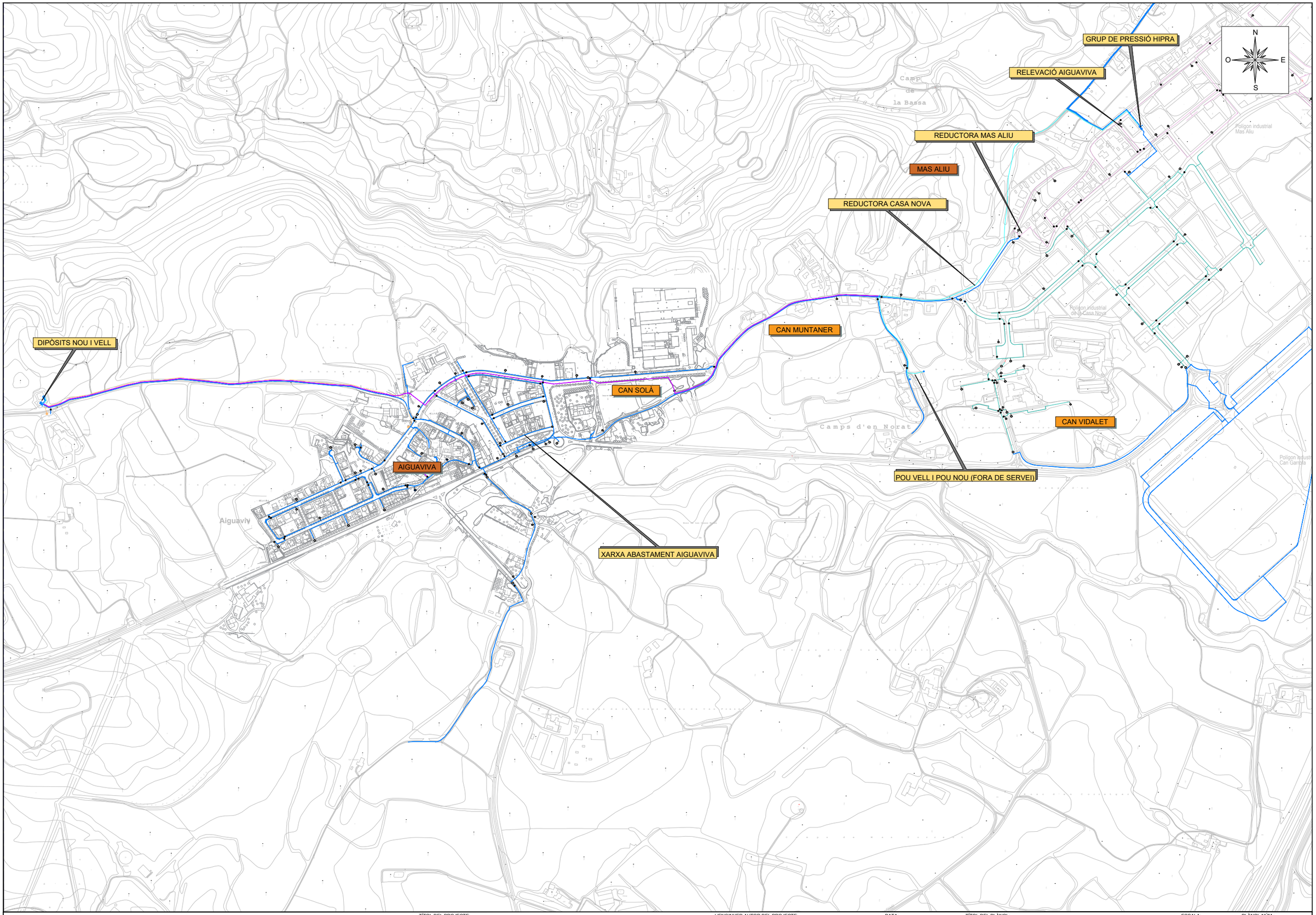

A | B | M Consulting	AJUNTAMENT D'AIGUAVIVA	TÍTOL DEL PROJECTE: PROJECTE CONSTRUCTIU DE LA RENOVACIÓ DE LA XARXA D'AIGUA POTABLE (FASES 1,2 I 3) PER A MILLORAR-NE L'EFICIÈNCIA	L'ENGINYER AUTOR DEL PROJECTE: OSCAR SORIA GARCIA, El Col·legiat núm.: 19.734	DATA: SETEMBRE 2024	TÍTOL DEL PLÀNOL: PLANTA GENERAL ESTAT ACTUAL	ESCALA: 1 /7500	PLÀNOL NÚM.: 03.1 FULL: 1/1

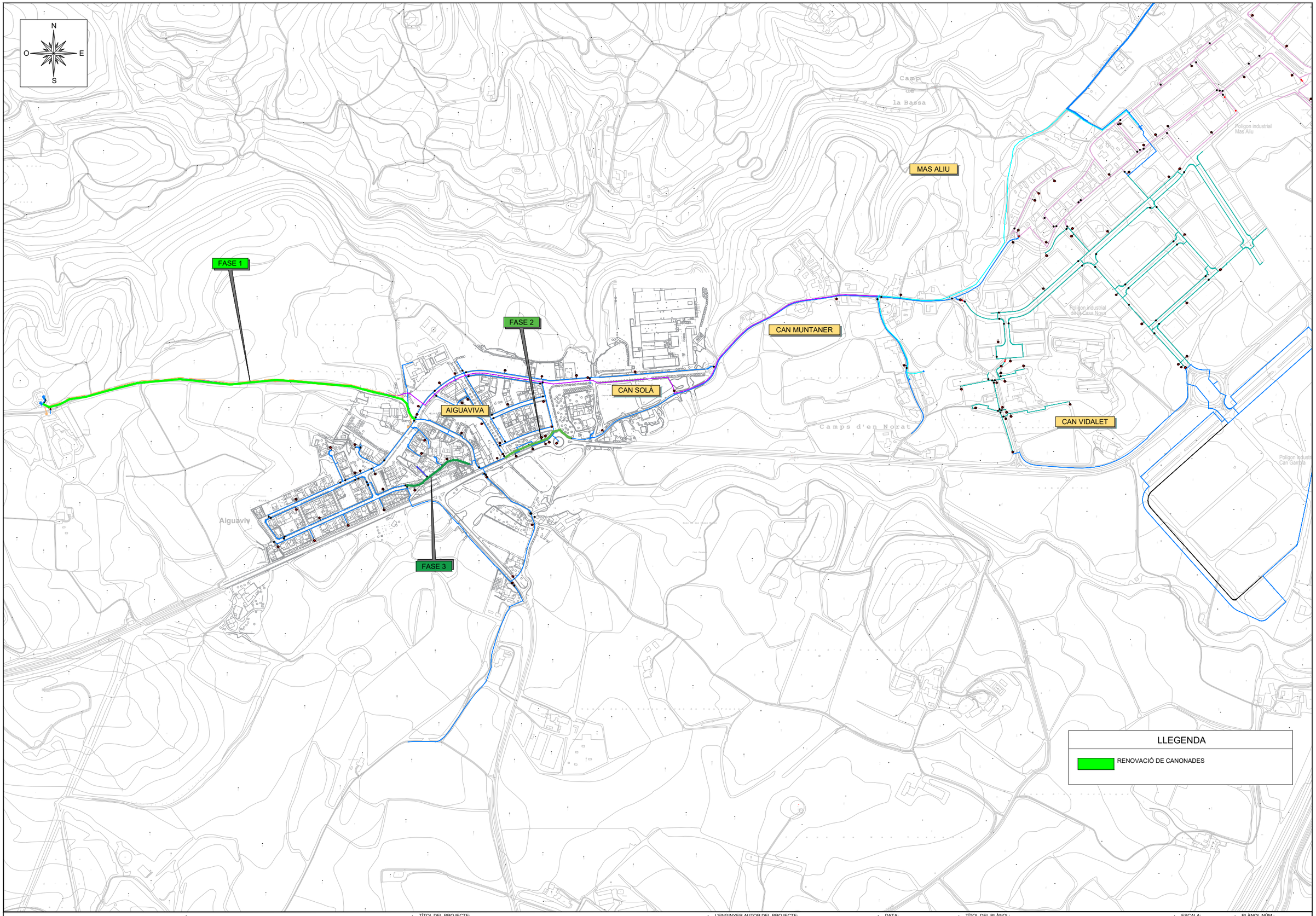

A B M Consulting

AJUNTAMENT D'AIGUAVIVA

TÍTOL DEL PROJECTE:

PROJECTE CONSTRUCTIU DE LA RENOVACIÓ DE LA XARXA D'AIGUA POTABLE (FASES 1,2 I 3) PER A MILLORAR-NE L'EFICIÈNCIA

L'ENGINYER AUTOR DEL PROJECTE:

OSCAR SORIA GARCIA, El
Col·legiat núm.: 19.794

DATA:

SETEMBRE 2024

TÍTOL DEL PLÀNOL:

PLANTA GENERAL
ESTAT FUTUR

ESCALA:

1 /7500

PLÀNOL NÚM.: 03.2

FULL: 1/1

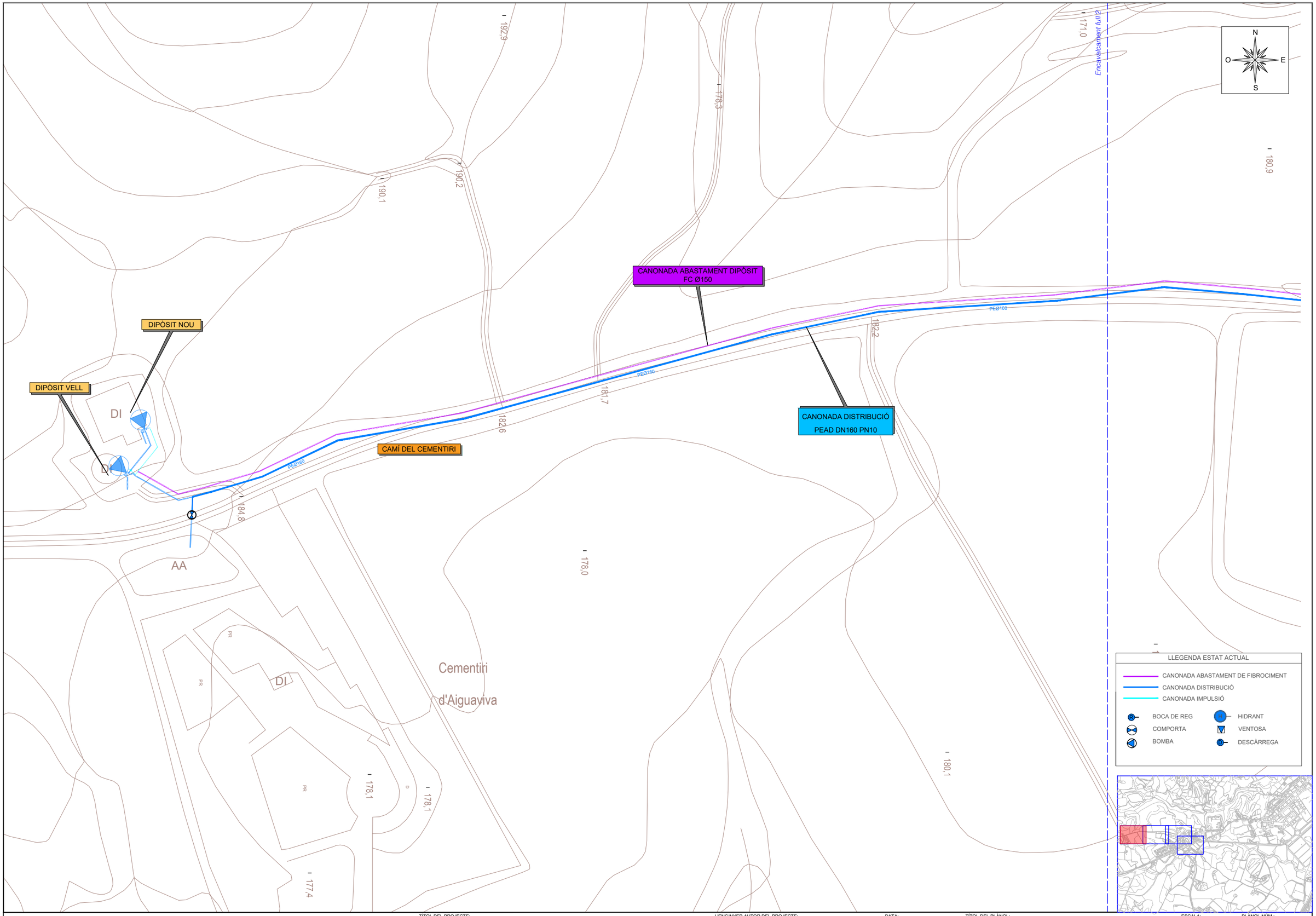

A B M Consulting	AJUNTAMENT D'AIGUAVIVA	TÍTOL DEL PROJECTE: PROJECTE CONSTRUCTIU DE LA RENOVACIÓ DE LA XARXA D'AIGUA POTABLE (FASES 1,2 I 3) PER A MILLORAR-NE L'EFICIÈNCIA	L'ENGINYER AUTOR DEL PROJECTE: OSCAR SORIA GARCIA, EI Col·legiat núm.: 19.794	DATA: SETEMBRE 2024	TÍTOL DEL PLÀNOL: PLANTA GENERAL ESTAT ACTUAL	ESCALA: 1 /1000	PLÀNOL NÚM.: 04.1 FULL: 1/4

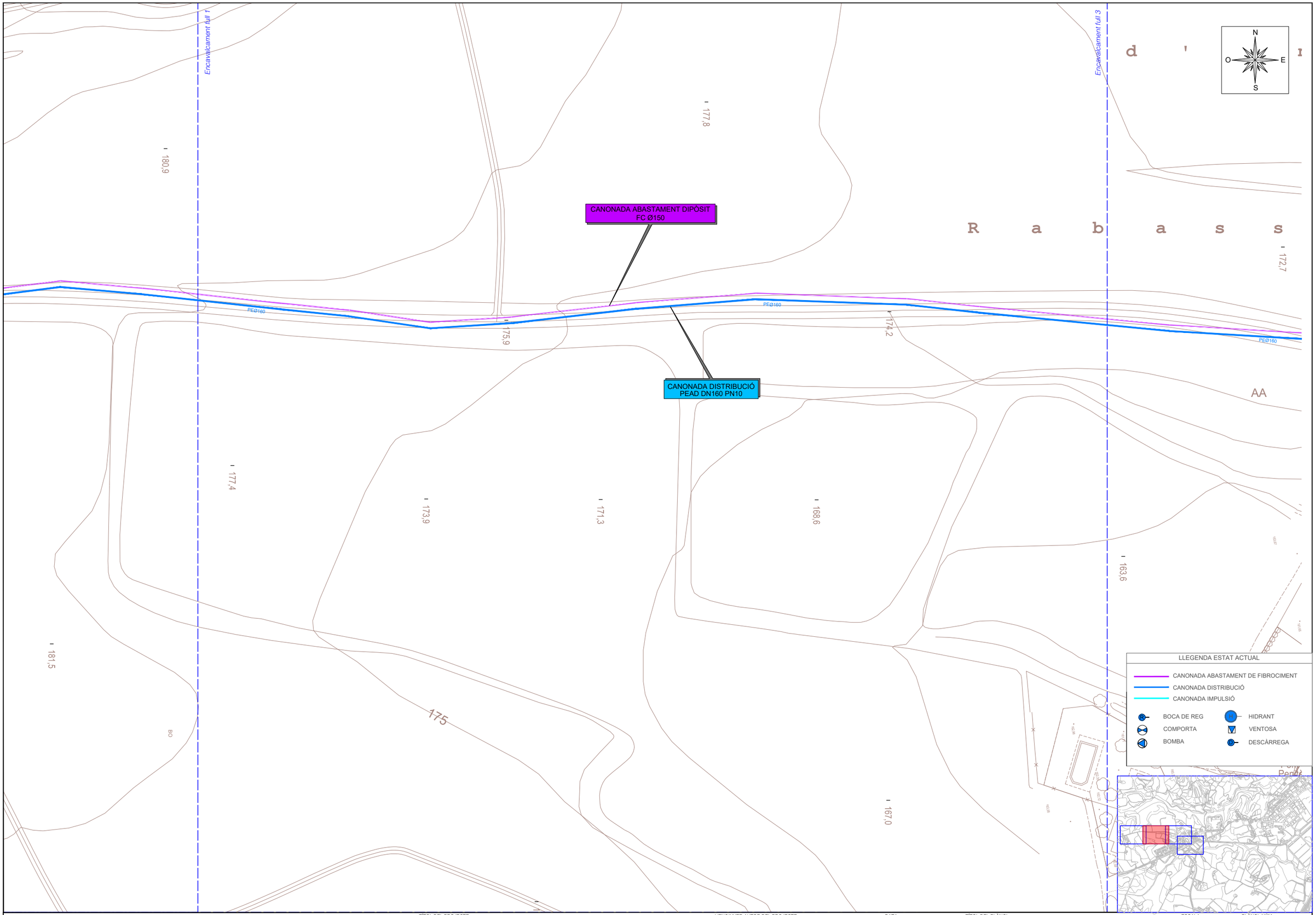

A B M Consulting	AJUNTAMENT D'AIGUAVIVA	TÍTOL DEL PROJECTE: PROJECTE CONSTRUCTIU DE LA RENOVACIÓ DE LA XARXA D'AIGUA POTABLE (FASES 1,2 I 3) PER A MILLORAR-NE L'EFICIÈNCIA	L'ENGINYER AUTOR DEL PROJECTE: OSCAR SORIA GARCIA, EI Col·legiat núm.: 19.794	DATA: SETEMBRE 2024	TÍTOL DEL PLÀNOL: PLANTA GENERAL ESTAT ACTUAL	ESCALA: 1 /1000	PLÀNOL NÚM.: 04.1 FULL: 2/4

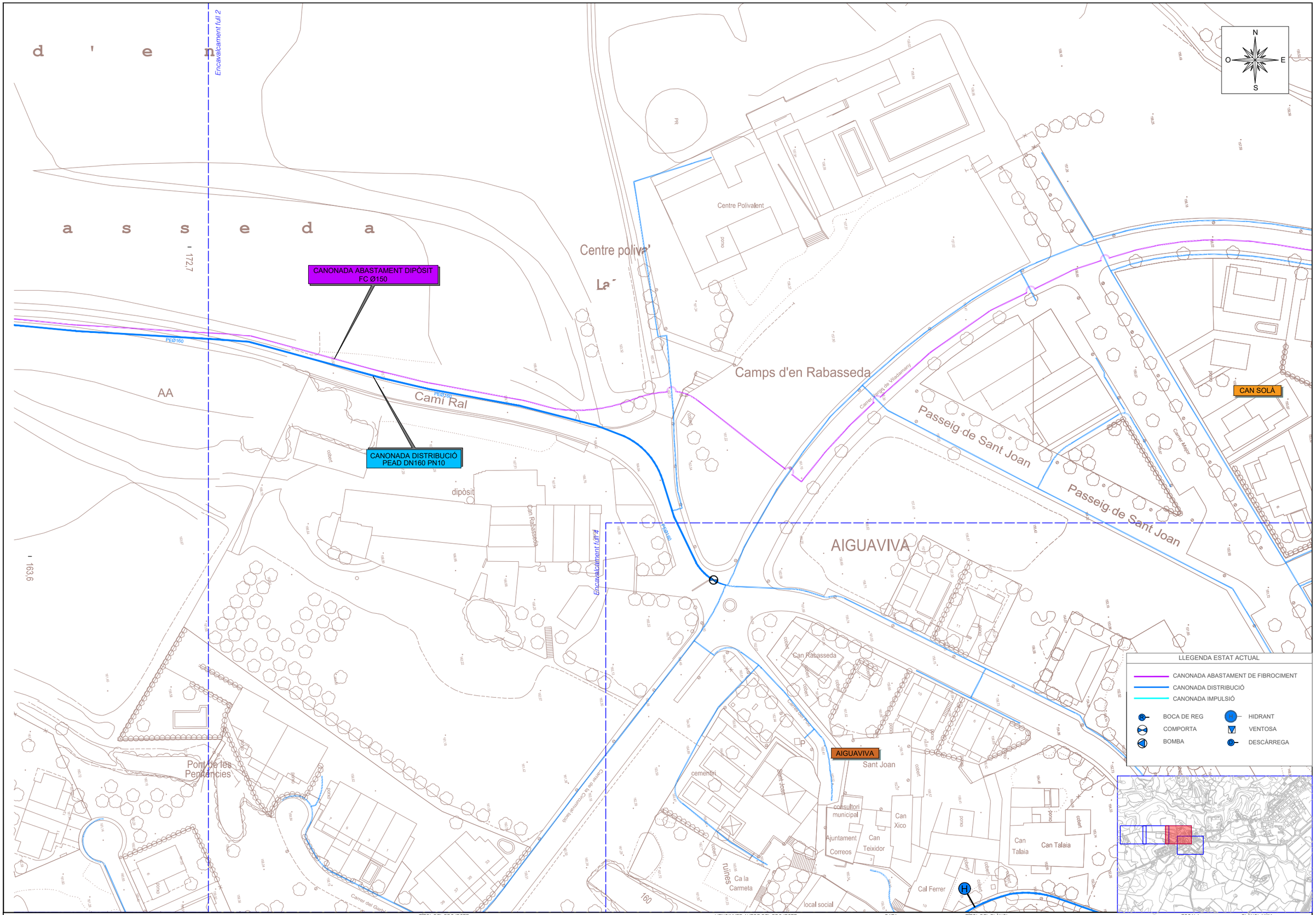

A | B | M Consulting	AJUNTAMENT D'AIGUAVIVA	TÍTOL DEL PROJECTE: PROJECTE CONSTRUCTIU DE LA RENOVACIÓ DE LA XARXA D'AIGUA POTABLE (FASES 1,2 I 3) PER A MILLORAR-NE L'EFICIÈNCIA	L'ENGINYER AUTOR DEL PROJECTE: OSCAR SORIA GARCIA, EI Col·legiat núm.: 19.794	DATA: SETEMBRE 2024	TÍTOL DEL PLÀNOL: PLANTA GENERAL ESTAT ACTUAL	ESCALA: 1 /1000	PLÀNOL NÚM.: 04.1 FULL: 3/4

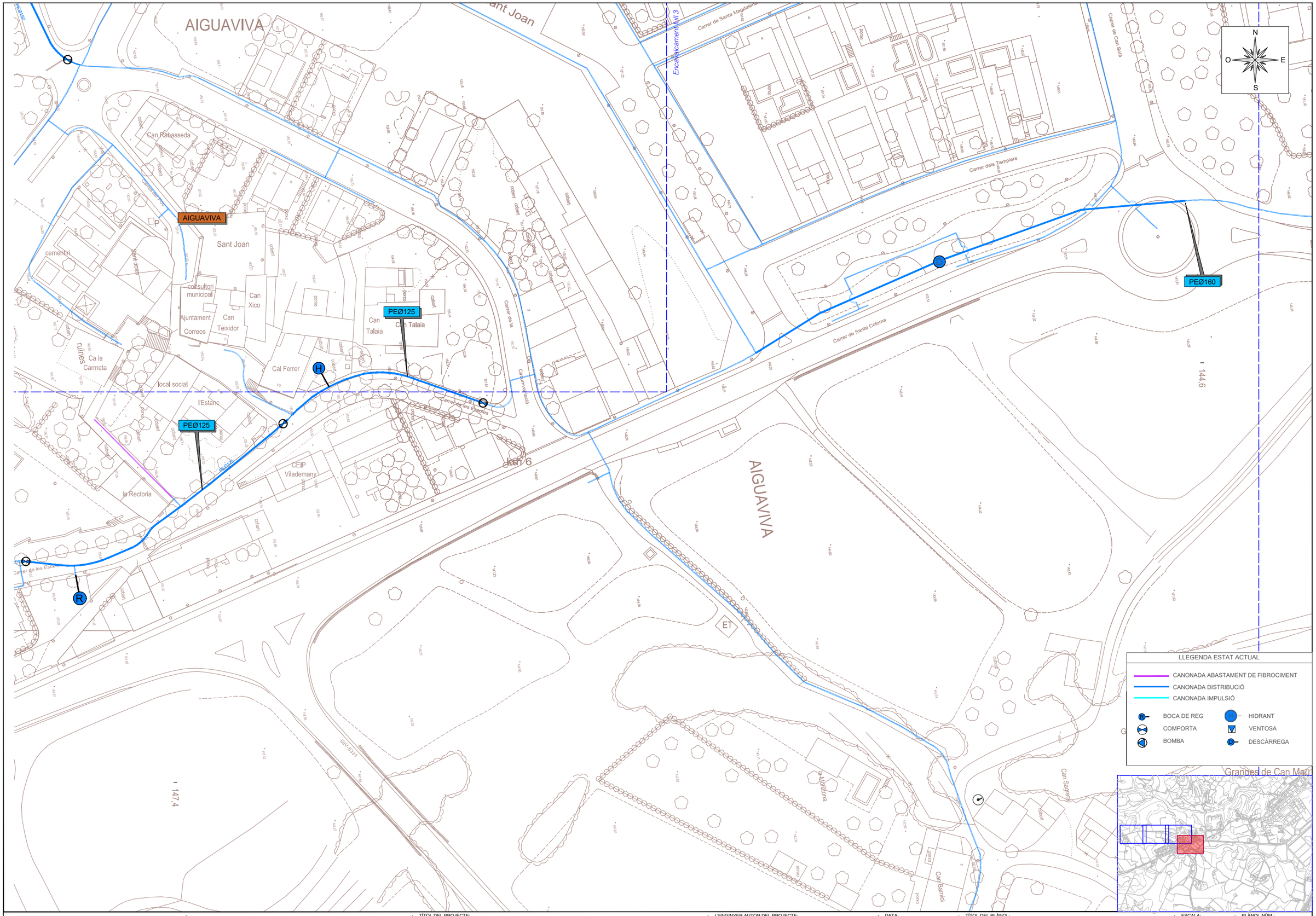

A B M Consulting	AJUNTAMENT D'AIGUAVIVA	TÍTOL DEL PROJECTE: PROJECTE CONSTRUCTIU DE LA RENOVACIÓ DE LA XARXA D'AIGUA POTABLE (FASES 1,2 I 3) PER A MILLORAR-NE L'EFICIÈNCIA	L'ENGINYER AUTOR DEL PROJECTE: OSCAR SORIA GARCIA, EI Col·legiat núm.: 19.794	DATA: SETEMBRE 2024	TÍTOL DEL PLÀNOL: PLANTA GENERAL ESTAT ACTUAL	ESCALA: 1 /1000	PLÀNOL NÚM.: 04.1 FULL: 4/4

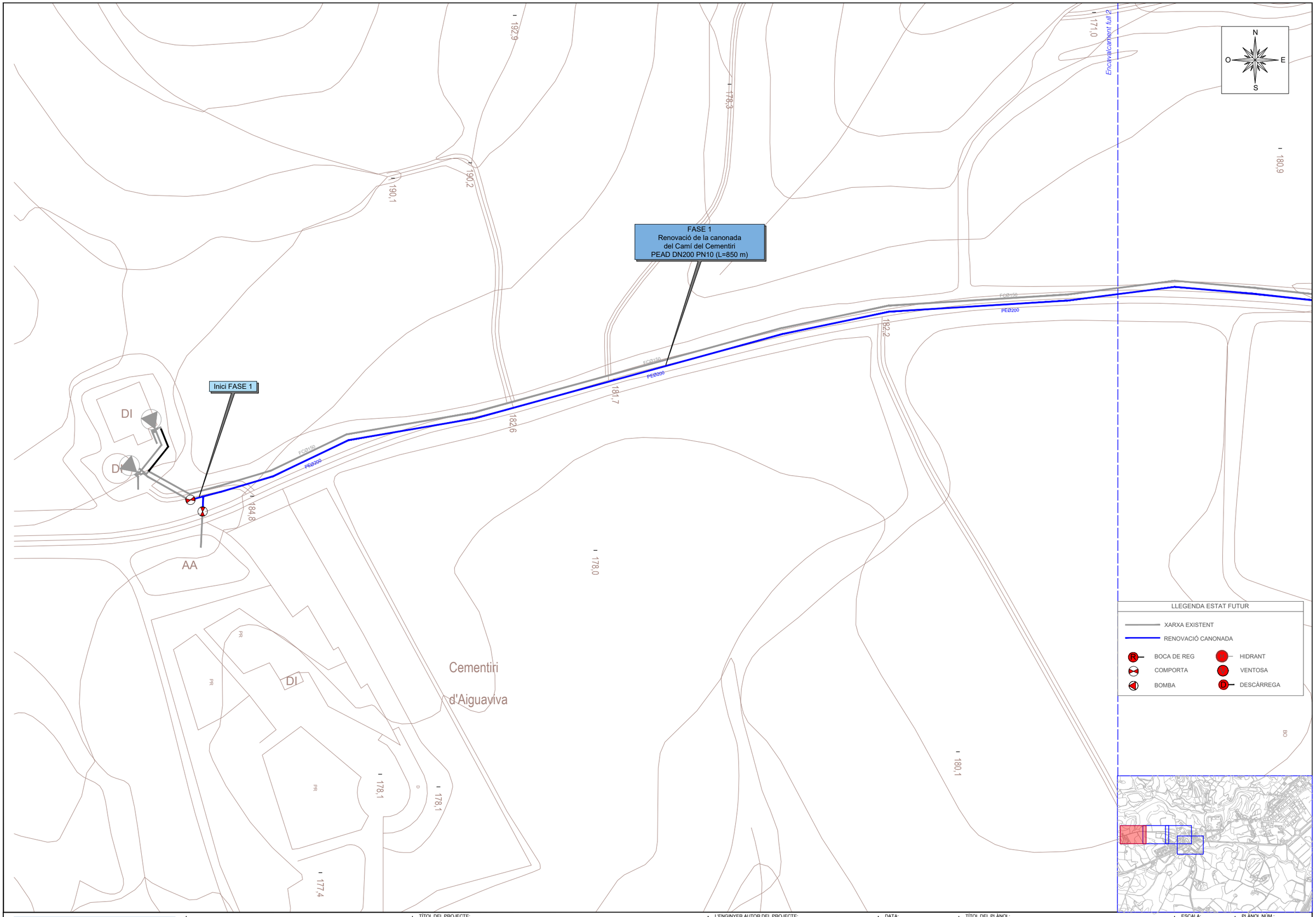

A B M Consulting	AJUNTAMENT D'AIGUAVIVA	TÍTOL DEL PROJECTE: PROJECTE CONSTRUCTIU DE LA RENOVACIÓ DE LA XARXA D'AIGUA POTABLE (FASES 1,2 I 3) PER A MILLORAR-NE L'EFICIÈNCIA	L'ENGINYER AUTOR DEL PROJECTE: OSCAR SORIA GARCIA, EI Col·legiat núm.: 19.794	DATA: SETEMBRE 2024	TÍTOL DEL PLÀNOL: PLANTA GENERAL ESTAT FUTUR	ESCALA: 1 /1000	PLÀNOL NÚM.: 04.2 FULL: 1/4

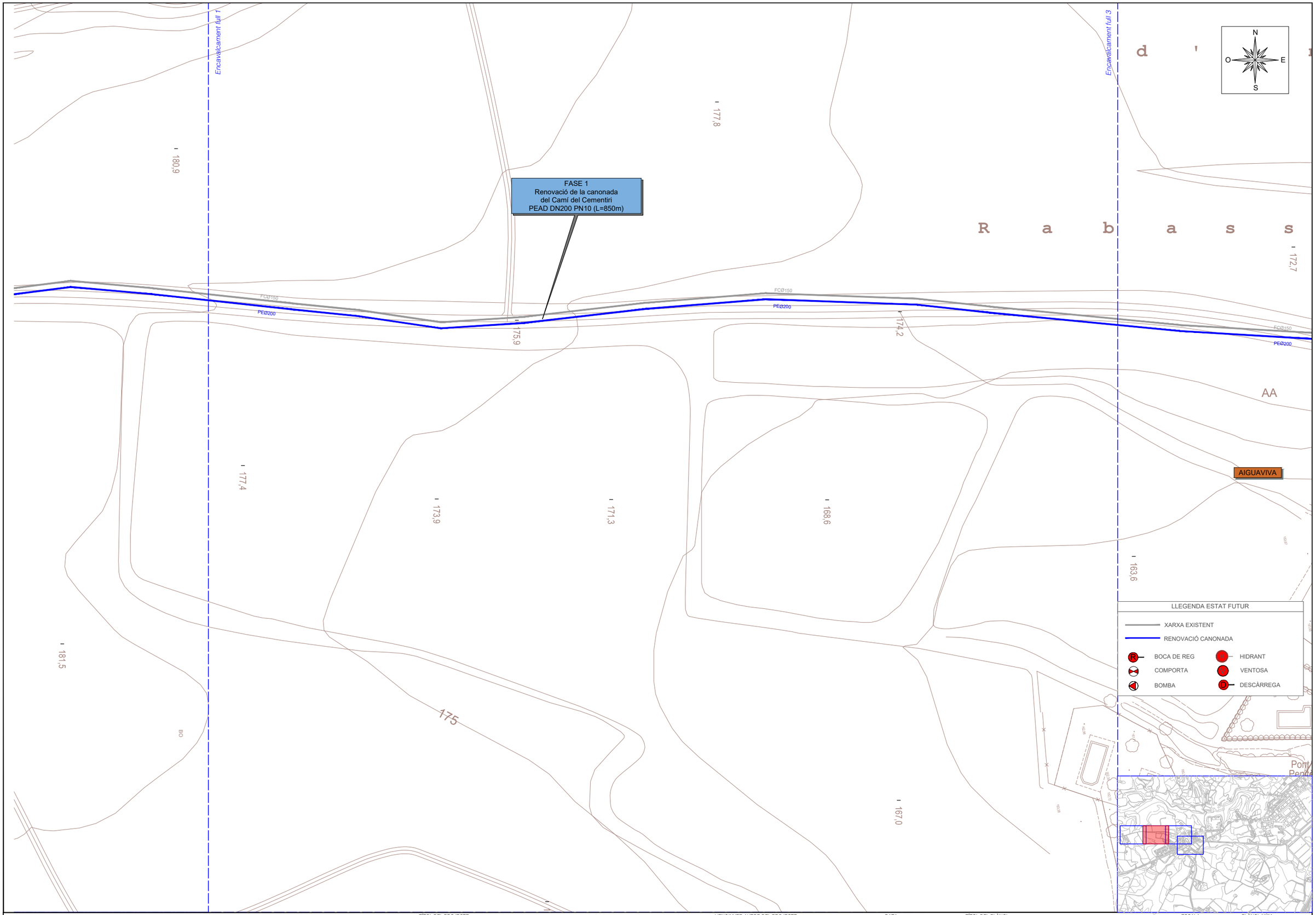

A B M Consulting

AJUNTAMENT D'AIGUAVIVA

TÍTOL DEL PROJECTE:
PROJECTE CONSTRUCTIU DE LA RENOVACIÓ DE LA XARXA D'AIGUA POTABLE (FASES 1,2 I 3) PER A MILLORAR-NE L'EFICIÈNCIA

L'ENGINYER AUTOR DEL PROJECTE:
OSCAR SORIA GARCIA, El
Col·legiat núm.: 19.734

DATA:
SETEMBRE 2024

TÍTOL DEL PLÀNOL:
PLANTA GENERAL
ESTAT FUTUR

ESCALA:
1 /1000

PLÀNOL NÚM.:
04.2

FULL:
2/4

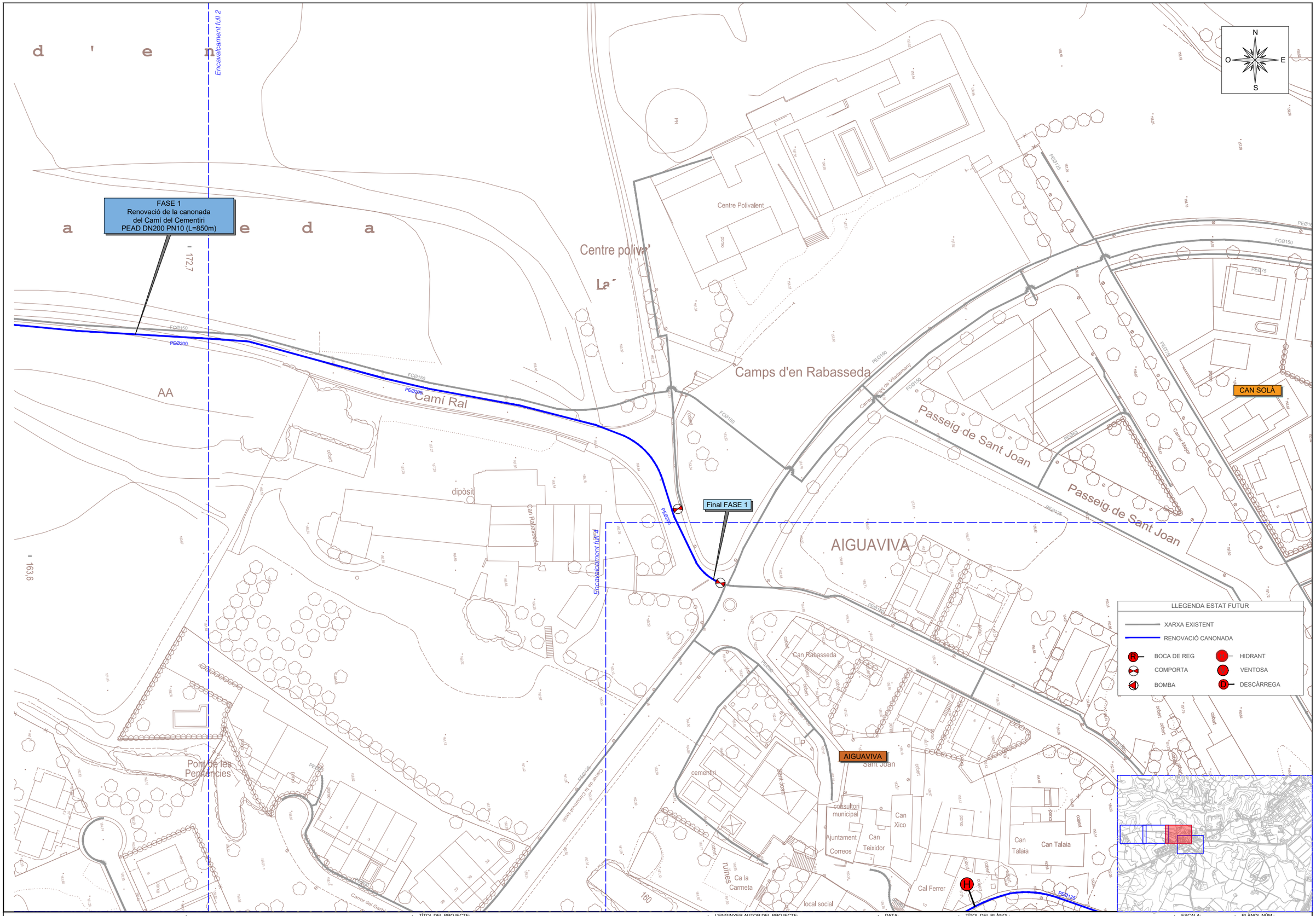

A B M Consulting	AJUNTAMENT D'AIGUAVIVA	TÍTOL DEL PROJECTE: PROJECTE CONSTRUCTIU DE LA RENOVACIÓ DE LA XARXA D'AIGUA POTABLE (FASES 1,2 I 3) PER A MILLORAR-NE L'EFICIÈNCIA	L'ENGINYER AUTOR DEL PROJECTE: OSCAR SORIA GARCIA, EI Col·legiat núm.: 19.794	DATA: SETEMBRE 2024	TÍTOL DEL PLÀNOL: PLANTA GENERAL ESTAT FUTUR	ESCALA: 1 /1000	PLÀNOL NÚM.: 04.2 FULL: 3/4

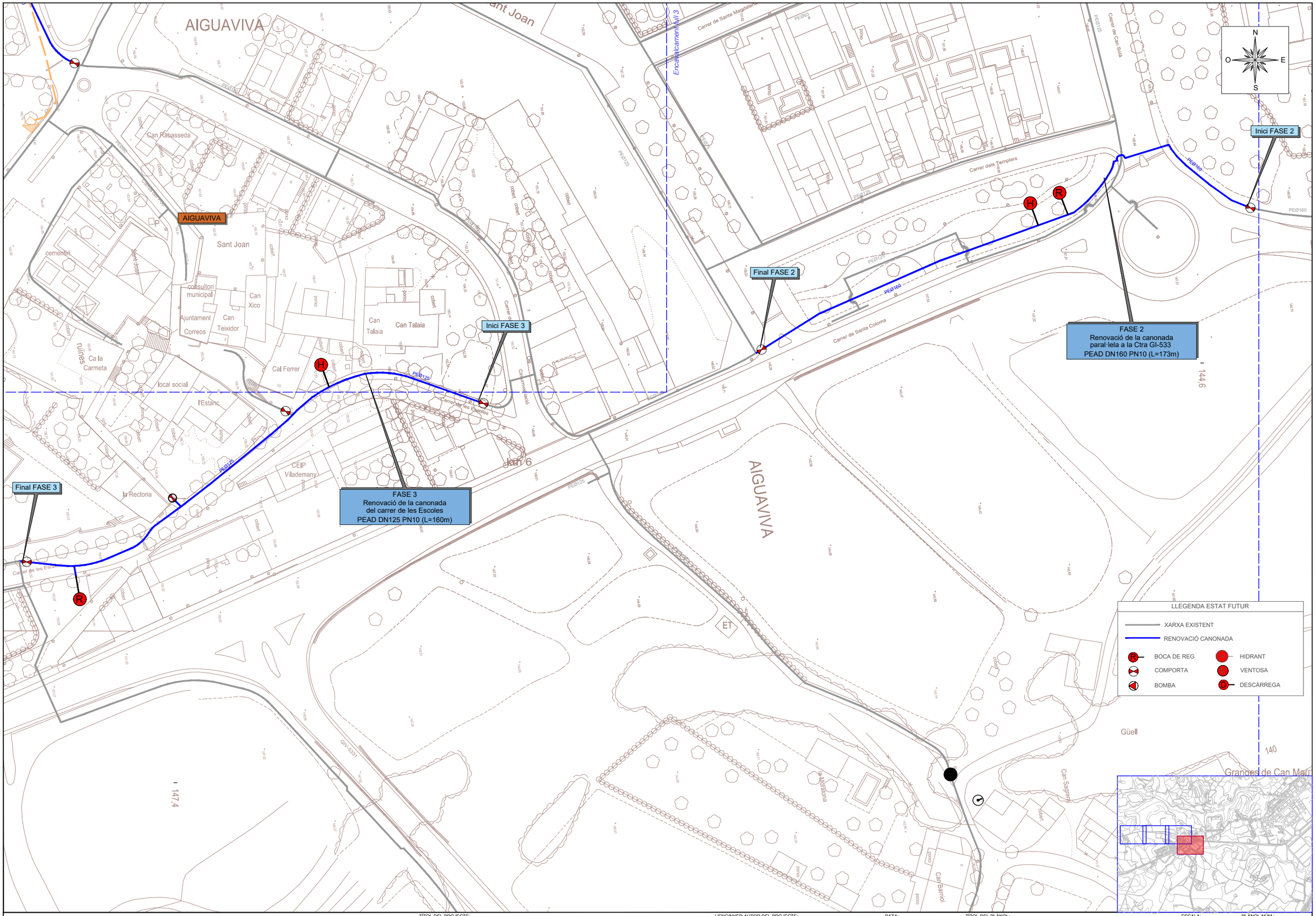

A B M Consulting	AJUNTAMENT D'AIGUAVIVA	TÍTOL DEL PROJECTE: PROJECTE CONSTRUCTIU DE LA RENOVACIÓ DE LA XARXA D'AIGUA POTABLE (FASES 1,2 I 3) PER A MILLORAR-NE L'EFICIÈNCIA	L'ENGINYER AUTOR DEL PROJECTE: OSCAR SORIA GARCIA, EI Col·legiat núm.: 19.794	DATA: SETEMBRE 2024	TÍTOL DEL PLÀNOL: PLANTA GENERAL ESTAT FUTUR	ESCALA: 1 /1000	PLÀNOL NÚM.: 04.2 FULL: 4/4

TAPA I MARC PER POUS DE REGISTRE
S/E

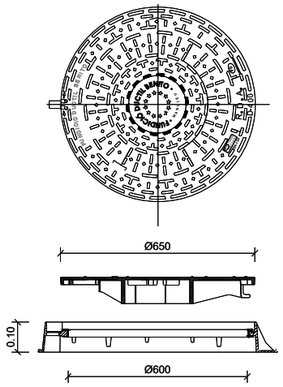

CARACTERÍSTIQUES DE LA TAPA DE REGISTRE
COMPLEIXEN LES NORMES UNE 36-118-73,

FUNDICIÓ GRAFIT ESFEROIDAL DÚCTIL
CÀRREGA DE ROTURA=40 TM (pes=65 Kg)
TAPA DE REGISTRE (GTS) VENTILADA O
NO VENTILADA AMB DISPOSITIU
ANTIRROBATORI

DETALL PATES

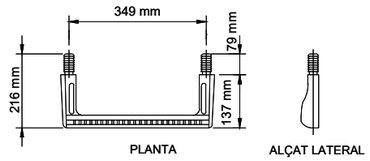

SECCIÓ POU DE REGISTRE Ø1200/600 mm
(PER VALVULA VENTOSA)
S/E

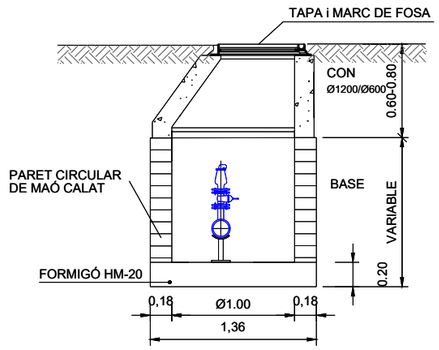

PECES PREFABRICADES PER POUS DE REGISTRE
S/E

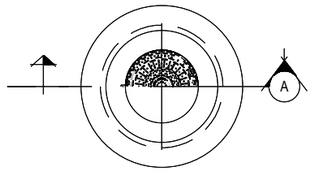

PLANTA

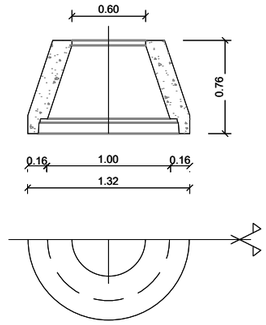

CON DE REDUCCIÓ Ø1000/600 mm

VENTOSA TRIFUNCIONAL

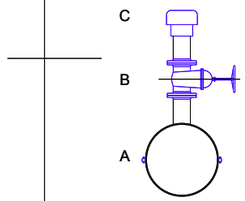

TIPUS	DN50
DESCRIPCIÓ	DN 50 SOBRE PE DN VARIABLE
A	COLLARÍ DN VARIABLE
B	VÁLVULA COMPORTA DN50
C	VENTOSA DN50

HIDRANT PER INCENDIS DN-100 PN-10 RÀCORD BARCELONA
ESCALA S/E

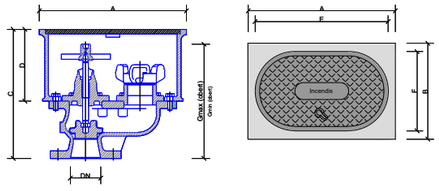

DN	A	B	C	D	E	F	Gmin	Gmax
100	500	300	391	210	397	222	366	408

VÀLVULA DE DESGUÀS

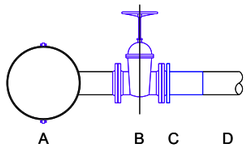

TIPUS	ARQUETA DOBLE
DESCRIPCIÓ	DN 50 SOBRE PE DN VARIABLE
A	COLLARÍ DN VARIABLE/50
B	VÀLVULA COMPORTA DN50
C	PORTABRIDA I BRIDA VALONA DN50
D	CANONADA DESGUÀS PEAD DN50 PN-10

SECCIÓ POUS DE REGISTRE Ø1200/600 mm
(PER VÀLVULES DE DESGUÀS AMB ARQUETA SIMPLE)
S/E

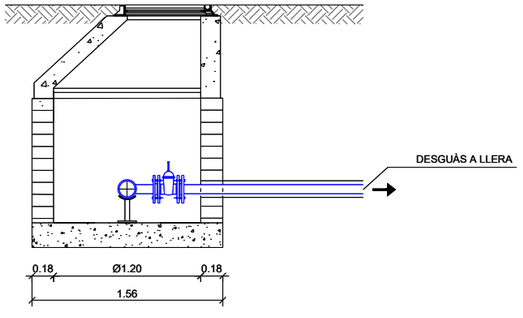

A | B | M Consulting

AJUNTAMENT D'AIGUAVIVA

TÍTOL DEL PROJECTE:
PROJECTE CONSTRUCTIU DE LA RENOVACIÓ DE LA XARXA D'AIGUA POTABLE (FASES 1,2 I 3) PER A MILLORAR-NE L'EFICIÈNCIA

L'ENGINYER AUTOR DEL PROJECTE:
OSCAR SORIA GARCIA, EI
Col·legiat núm.: 19.794

DATA: SETEMBRE 2024

TÍTOL DEL PLÀNOL: DETALLS CONSTRUCTIUS

ESCALA: DIVERSES

PLÀNOL NÚM.: 04.3

FULL: 1/2

SECCIÓ TIPUS RASA CANONADA SOTA VORERA
ESCALA 1/25

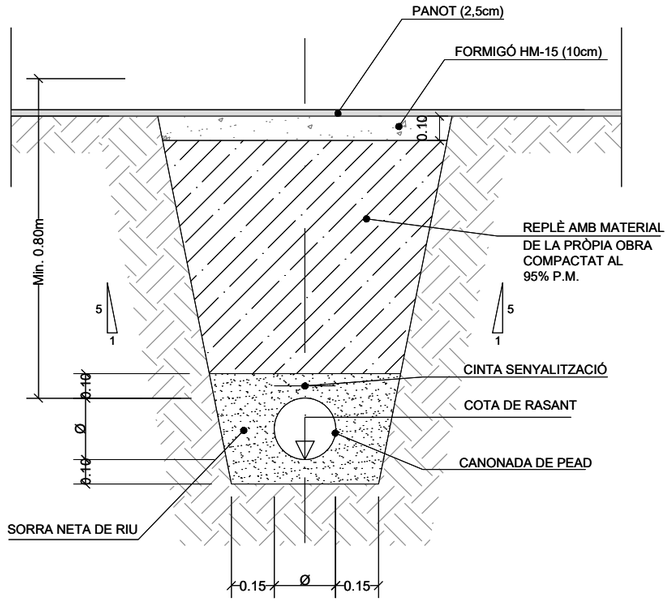

SECCIÓ TIPUS RASA CANONADA SOTA ASFALT
ESCALA 1/25

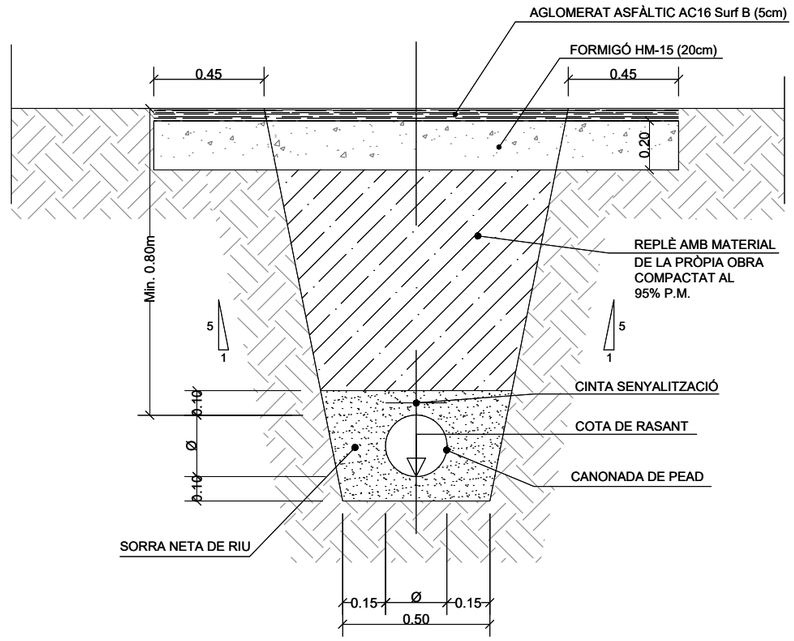

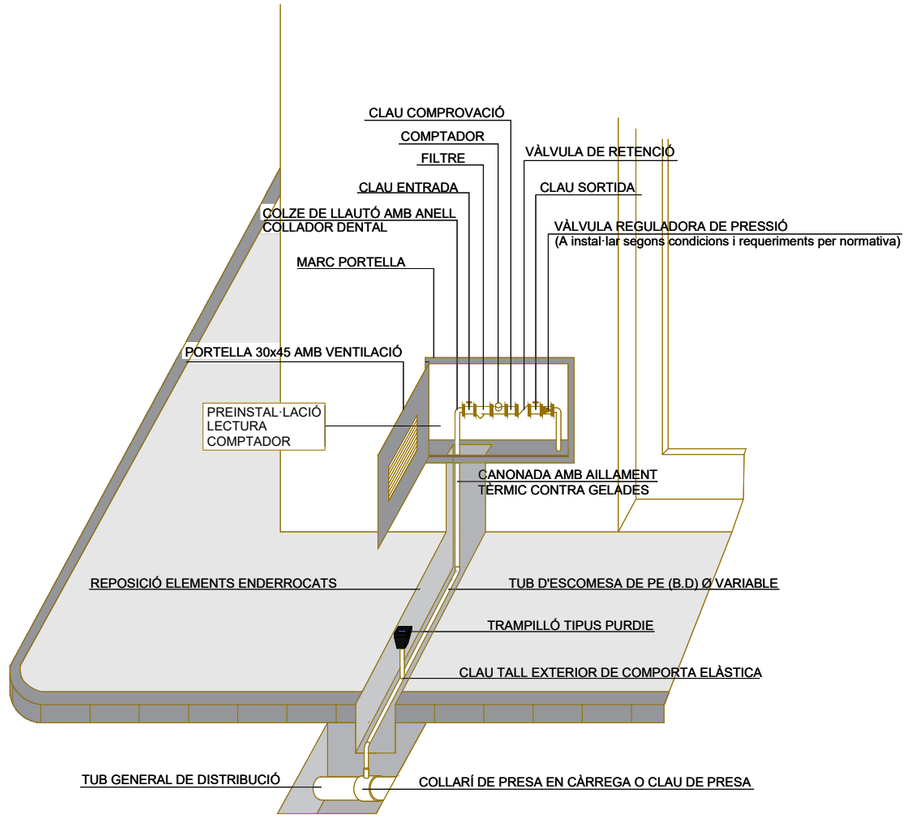

A | B | M Consulting

AJUNTAMENT D'AIGUAVIVA

TÍTOL DEL PROJECTE:
PROJECTE CONSTRUCTIU DE LA RENOVACIÓ DE LA XARXA D'AIGUA POTABLE (FASES 1,2 I 3) PER A MILLORAR-NE L'EFICIÈNCIA

L'ENGINYER AUTOR DEL PROJECTE:
OSCAR SORIA GARCIA, EI
Col·legiat núm.: 19.794

DATA:
SETEMBRE 2024

TÍTOL DEL PLÀNOL:
SECCIONS TIPUS I DETALL CONNEXIÓ

ESCALA:
1 /25

PLÀNOL NÚM.: 04.3
FULL: 2/2

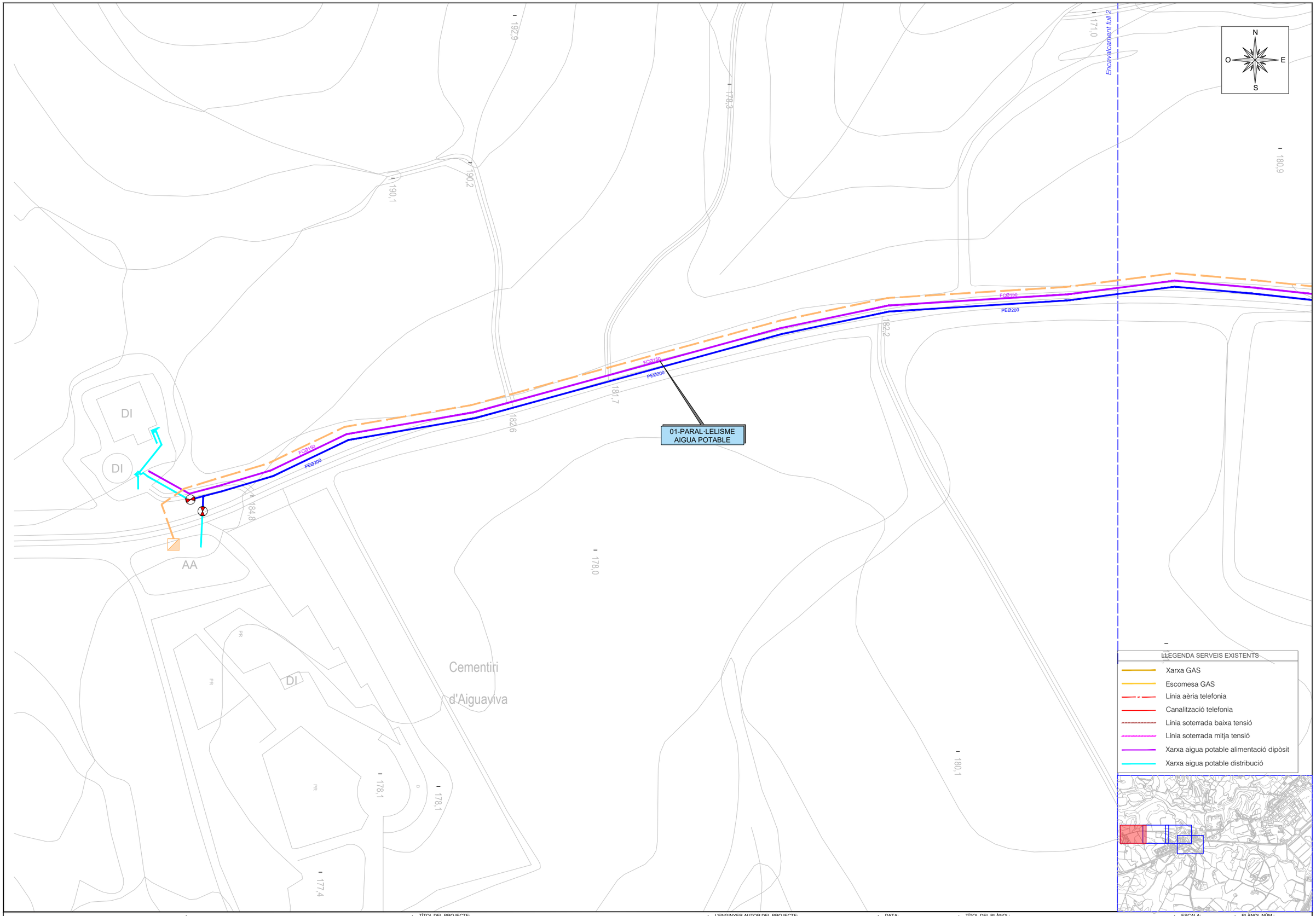

A | B | M Consulting

AJUNTAMENT D'AIGUAVIVA

TÍTOL DEL PROJECTE:

PROJECTE CONSTRUCTIU DE LA RENOVACIÓ DE LA XARXA D'AIGUA POTABLE (FASES 1,2 I 3) PER A MILLORAR-NE L'EFICIÈNCIA

L'ENGINYER AUTOR DEL PROJECTE:

OSCAR SORIA GARCIA, EI
Col·legiat núm.: 19.794

DATA:

SETEMBRE 2024

TÍTOL DEL PLÀNOL:

PLANTA GENERAL
SERVEIS AFECTATS

ESCALA:

1 /1000

PLÀNOL NÚM.: 04.4

FULL: 1/4

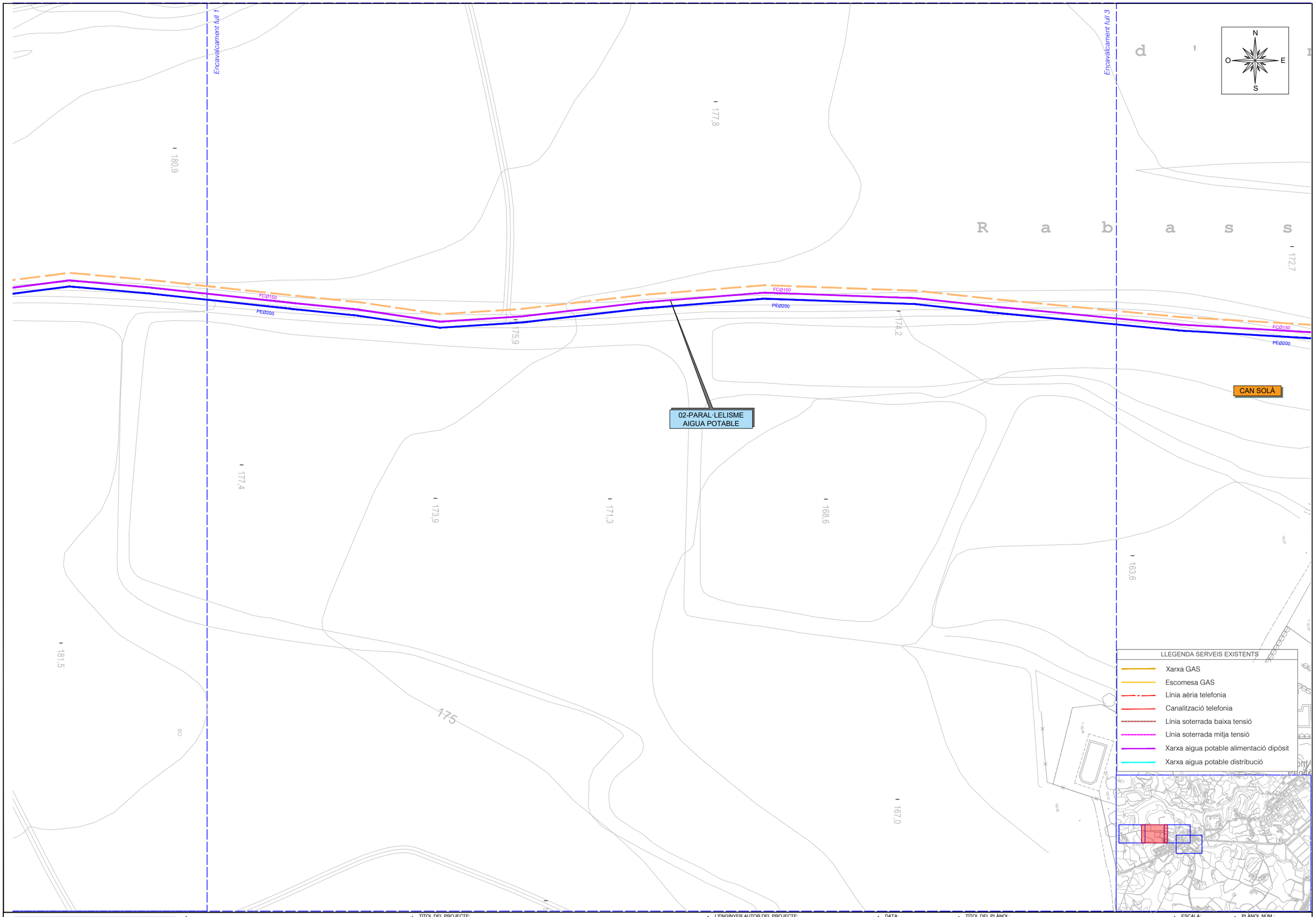

A B M Consulting	AJUNTAMENT D'AIGUAVIVA	TÍTOL DEL PROJECTE: PROJECTE CONSTRUCTIU DE LA RENOVACIÓ DE LA XARXA D'AIGUA POTABLE (FASES 1,2 I 3) PER A MILLORAR-NE L'EFICIÈNCIA	L'ENGINYER AUTOR DEL PROJECTE: OSCAR SORIA GARCIA, EI Col·legiat núm.: 19.794	DATA: SETEMBRE 2024	TÍTOL DEL PLÀNOL: PLANTA GENERAL SERVEIS AFECTATS	ESCALA: 1 /1000	PLÀNOL NÚM.: 04.4 FULL: 2/4

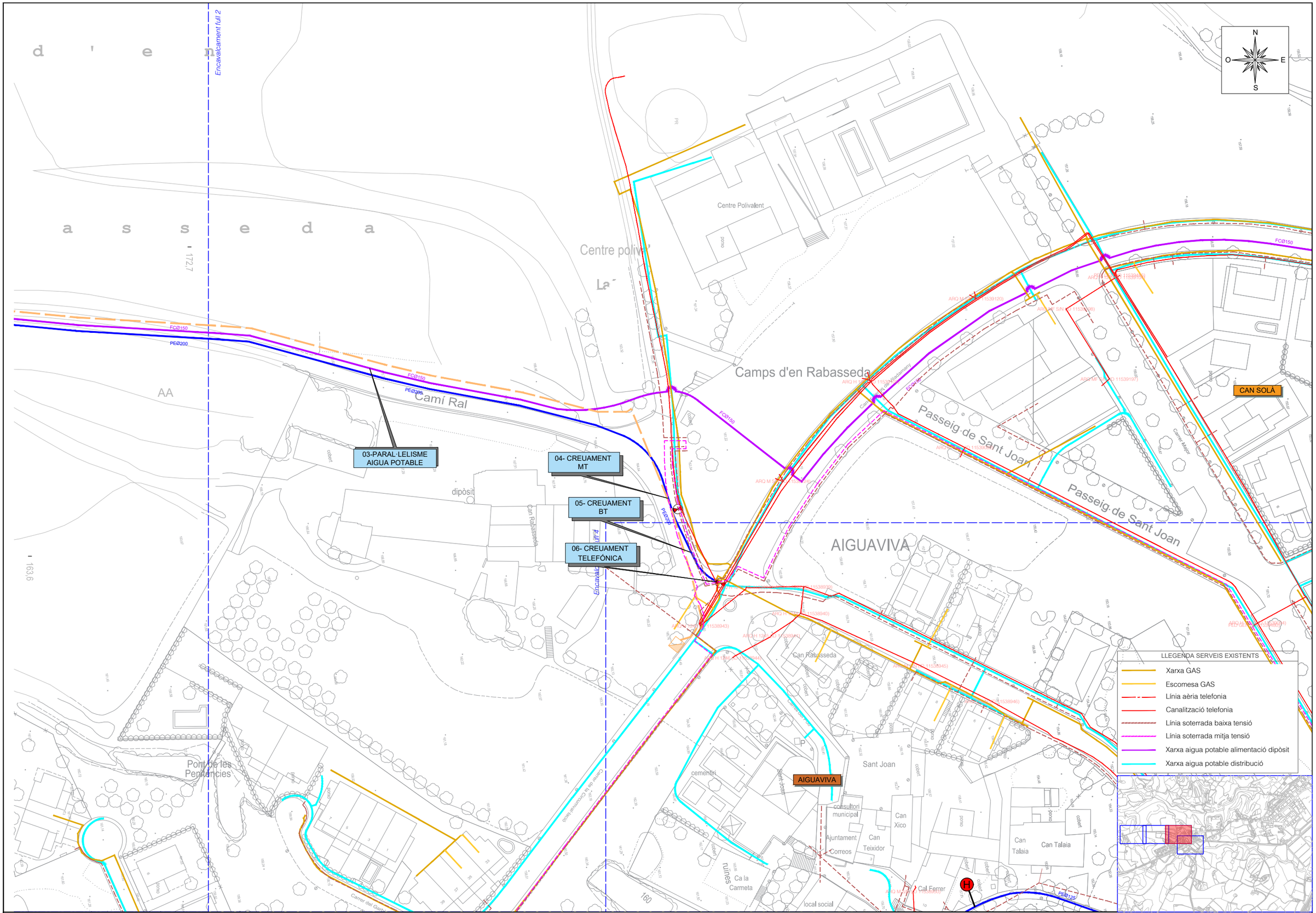

A|B|M Consulting

AJUNTAMENT D'AIGUAVIVA

TÍTOL DEL PROJECTE:
PROJECTE CONSTRUCTIU DE LA RENOVACIÓ DE LA XARXA D'AIGUA POTABLE (FASES 1,2 I 3) PER A MILLORAR-NE L'EFICIÈNCIA

L'ENGINYER AUTOR DEL PROJECTE:
OSCAR SORIA GARCIA, EI
Col·legiat núm.: 19.794

DATA:
SETEMBRE 2024

TÍTOL DEL PLÀNOL:
PLANTA GENERAL SERVEIS AFECTATS

ESCALA:
1 /1000

PLÀNOL NÚM.: 04.4
FULL: 3/4

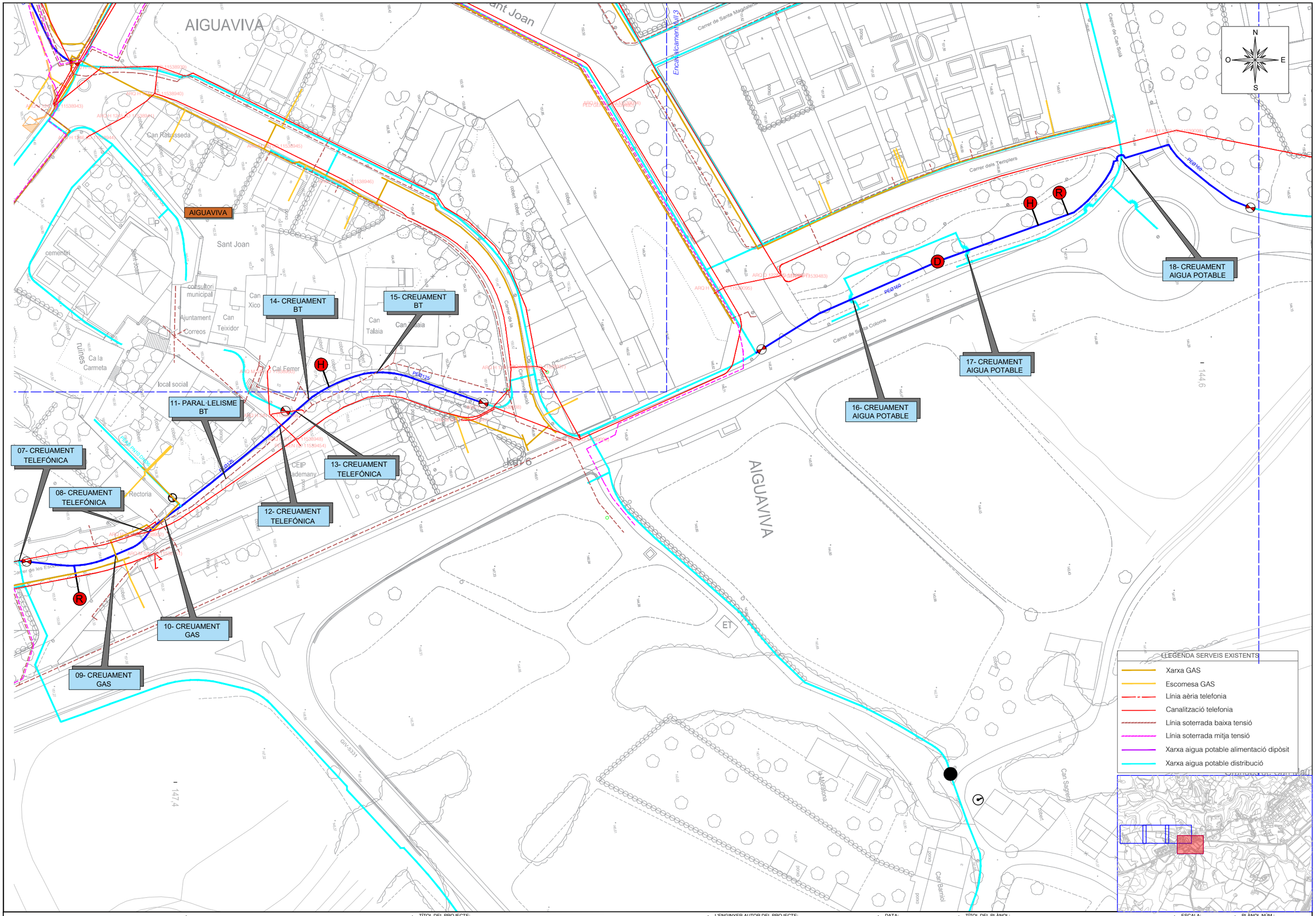

A B M Consulting	AJUNTAMENT D'AIGUAVIVA	TÍTOL DEL PROJECTE: PROJECTE CONSTRUCTIU DE LA RENOVACIÓ DE LA XARXA D'AIGUA POTABLE (FASES 1,2 I 3) PER A MILLORAR-NE L'EFICIÈNCIA	L'ENGINYER AUTOR DEL PROJECTE: OSCAR SORIA GARCIA, EI Col·legiat núm.: 19.794	DATA: SETEMBRE 2024	TÍTOL DEL PLÀNOL: PLANTA GENERAL SERVEIS AFECTATS	ESCALA: 1 /1000	PLÀNOL NÚM.: 04.4 FULL: 4/4

DOCUMENT NÚM.3: PLEC DE CONDICIONS

PROJECTE CONSTRUCTIU DE LA RENOVACIÓ DE LA XARXA D'AIGUA POTABLE (FASES 1,2 I 3) PER A MILLORAR-NE L'EFICIÈNCIA

PLEC DE CONDICIONS

ÍNDEX

1. INTRODUCCIÓ 3
1.1. Prescripcions i generalitats 3
1.2. Àmbit d'aplicació 3
1.3. Disposicions tècniques legals a tenir en compte 3
1.3.1. Enginyeria civil 3
1.3.2. Urbanització 4
1.3.3. Construcció 8
1.3.4. Gestió de residus de construcció i enderrocs 16
1.3.5. Medi ambient 19
1.3.6. Prevenció de riscos laborals 23
2. PLEC DE CONDICIONS TÈCNIQUES GENERALS 25
2.1. Règim jurídic 25
2.2. Coneixement dels documents contractuals 25
2.3. Classificació del Contractista 25
2.4. Representació de l'administració 25
2.5. Representació personal i oficina d'obra del Contractista 26
2.6. Comunicacions amb l'administració 26
2.7. Permisos i llicències 26
2.8. Iniciació i avanç de les obres 26
2.9. Replanteig de les obres 26
2.10. Termini d'execució 27
2.11. Programa de treball 27
2.12. Despeses de caràcter general a càrrec del Contractista 27
2.13. Responsabilitat del Contractista durant l'execució d'obres 27
2.14. Execució i control de les obres 28
2.15. Accés a les obres 28
2.16. Subcontractes 28
2.17. Mà d'obra 28
2.18. Maquinària i mitjans auxiliars 28
2.19. Materials 29
2.19.1. Condicions generals 29
2.19.2. Procedència dels materials 30
2.19.3. Materials no inclosos en el plec 30
2.19.4. Materials inadequats 30

2.19.5. Responsabilitat del Contractista 30
2.19.6. Amuntegament, amidament i aprofitament de materials 30
2.20. Instal·lacions auxiliars d'obra i obres auxiliars 30
2.21. Senyalització de les obres i protecció del trànsit 31
2.22. Construcció i conservació dels desviaments 31
2.23. Protecció d'encreuament amb altres serveis 31
2.24. Precaució contra incendis 31
2.25. Conservació del paisatge 31
2.26. Plànols de detall de les obres 31
2.27. Assaigs de control 31
2.28. Control de qualitat 31
2.29. Facilitats per a la inspecció 32
2.30. Modificacions del projecte d'obra 32
2.31. Contradiccions i omissions del projecte 32
2.32. Amidament i abonament 33
2.32.1. Unitats d'obra no incloses en aquest projecte 33
2.32.2. Reserva per materials, elements i instal·lacions especials 33
2.32.3. Obres que no són d'abonament 33
2.32.4. Partides alçades 33
2.32.5. Materials en dipòsit 33
2.32.6. Obres incompletes 34
2.32.7. Obres i materials de pagament en cas de rescissió del Contracte 34
2.32.8. Normes complementàries d'amidament i pagament 34
2.32.9. Contradiccions 34
2.32.10. Certificacions 34
2.33. Suspensió de les obres 34
2.34. Obligació de redactar els plànols final d'obra 34
2.35. Neteja final de les obres 34
2.36. Conservació de les obres executades 34
2.37. Recepció provisional 35
2.38. Recepció definitiva 35
2.39. Resolució del contracte 35
2.40. Termini de garantia 35
2.41. Penalitzacions 35
3. PLEC DE CONDICIONS TÈCNIQUES PARTICULARS 37
4. SIGNATURA 239

1. INTRODUCCIÓ

1.1. Prescripcions i generalitats

El present Plec de Prescripcions Tècniques, juntament amb el que es disposa a la Llei de Contractes de l'Estat i en el Reglament per a la seva aplicació, així com en el Plec de Clàusules Administratives Generals per a la contractació d'obres de l'Estat, regirà en la realització de les obres del "Projecte constructiu de la renovació de la xarxa d'aigua potable (fases 1,2 i 3) per a millorar-ne l'eficiència".

A més de les prescripcions contingudes en aquest Plec, seran d'aplicació les que, relatives al tipus d'obres d'aquest projecte, apareixen al Codi Estructural (RD 470/2021); en el Plec de Prescripcions Tècniques Generals per a obres de carreteres i ponts (PG-3); en el Plec General de Condicions per a la Recepció de Conglomerats Hidràulics; i, en general, en els Reglaments, Normes, Instruccions o Plecs oficials vigents que guardin relació amb les esmentades obres, amb les seves instal·lacions complementàries i amb els treballs necessaris per realitzar-les.

Si es trobessin disposicions en els esmentats documents i en aquest Plec que condicionin de forma diferent algun concepte, serà aleshores vàlida la prescripció més restrictiva

La ubicació, forma i dimensions de les obres podran modificar-se durant la seva construcció, principalment per adaptar-les a les característiques del terreny que aparegui en efectuar les excavacions. Aquestes modificacions es faran solament mitjançant ordre per escrit del Director d'Obra i seran d'obligat compliment per al Contractista, dins del que, sobre el particular, disposa la Llei de Contractes de l'Estat i el Reglament per a la seva aplicació.

1.2. Àmbit d'aplicació

Les prescripcions d'aquest Plec, seran d'aplicació a totes les obres compreses al present Projecte. A tots els articles del present Plec de Condicions s'entendrà que el seu contingut regeix per a les matèries que expressen els seus títols en quant no s'oposin a allò establert a la Llei de Bases de la Administració Local, al Reglament General de Contractació i en el Plec de Clàusules Administratives Generals. En cas contrari sempre serà primer el contingut d'aquestes disposicions.

1.3. Disposicions tècniques legals a tenir en compte

A més del que s'especifica en el Plec de Prescripcions Tècniques Particulars s'acompliran les prescripcions, en quant puguin afectar a les obres, de les disposicions, normes i reglaments, que es relacionen a continuació.

En cas de contradicció entre Plec i Norma, queda a judici del Director d'Obra decidir les prescripcions a complir.

1.3.1. Enginyeria civil

GENERAL

- Ley 9/2017, del 8 de noviembre, de Contratos del Sector Público, por la que se transponen al ordenamiento jurídico español las Directivas del Parlamento Europeo y del Consejo 2014/23/UE y 2014/24/UE, de 26-02-2014.
- Corr.err. Ley 9/2017, de 08-11-2017, de Contratos del Sector Público, por la que se transponen al ordenamiento jurídico español las Directivas del Parlamento Europeo y del Consejo 2014/23/UE y 2014/24/UE, de 26-02-2014.BOE.Nº 126.24-05-2018
- Resolución 07-05-2018, de la Secretaría de Estado de Infraestructuras, Transporte y Vivienda, por la que se fija la cuantía del valor estimado de contratación a los efectos previstos en el artículo 324.5 de la Ley 9/2017, de 08-11-2017, de Contratos del Sector Público.
- Real Decreto 1098/2001, de 12-10-2001, que aprueba el Reglamento General de la Ley de contratos de las administraciones públicas (BOE 26/10/2001).
- Llei 3/2007, de 4 d'abril, de l'obra pública (DOGC: 06.07.07).
- Real Decreto 1359/2011, de 07-10-2011, por el que se aprueba la relación de materiales básicos y las fórmulas-tipo generales de revisión de precios de los contratos de obras y de contratos de suministro de fabricación de armamento y equipamiento de las Administraciones Públicas (BOE 26/10/2011).
- Ley 37/2015, de 29 de septiembre, de Carreteras (BOE 30/09/2015).
- Real Decreto 1812/1994, de 2 de septiembre, por el que se aprueba el Reglamento General de Carreteras (BOE del 23). Modificado por el Real Decreto 1911/1997, de 19 de diciembre, (BOE del 10 de enero de 1998), por el Real Decreto 597/1999, de 16 de abril (BOE del 29 e abril de 1999) y por el Real Decreto 114/2001, de 9 de febrero (BOE del 21 de febrero de 2001). La Orden Ministerial de 16 de diciembre de 1997 del Ministerio de Fomento desarrolla algunos de sus artículos.
- Decret legislatiu 2/2009, de 25 d'agost, pel qual s'aprova el Text refós de la Llei de Carreteres.
- Decret 293/2003, de 18 de novembre de 2003, pel qual s'aprova el Reglament de carreteres.
- Ley 21/2013 de 9 de diciembre, de evaluación ambiental. (BOE del 11/12/2013).
- Orden Circular 37/2016, de 29 de enero, Base de precios de referencia de la Dirección General de Carreteras

- Real Decreto 773/2015, de 28-08-2015, por el que se modificant determinados preceptos del Reglamento General de la Ley de Contratos de las Administraciones Públicas, aprobado por el Real Decreto 1098/2001, de 12-10-2001.
- Decreto 3854/1970, de 31 de diciembre, por el que se aprueba el Pliego de Cláusulas Administrativas Generales para la Contratación de Obras del Estado.09.
- Orden PCI/566/2019, de 21-05-2019, por la que se publica el Acuerdo 12-04-2019 del Consejo de Ministros por el que se aprueba el Plan para el impulso de contratación pública socialmente responsable en el marco de la Ley 9/2017, de 08-11-2107, de Contratos del Sector Público, por la que se transponen al ordenamiento jurídico espanyol las Directivas del Parlamento Europeo y del Consejo 2014/23/UE y 2014/24/UE, de 26-02-2014.
- Real Decreto-Ley 14/2019, de 31-10-2019, por el que se adoptan medidas urgentes por razoens de reguridad pública en materia de administración digital, contratación del sector público y telecomunicacions.
- Orden Circular 2/2019, de 18 de diciembre, sobre instruccions internes y documentos técnicos de la Dirección General de Carreteras, no reglamentarios ni sometidos a publicación en boletín oficial.
- Acord GOV/55/2020, de 31-03-2020, pel qual s'aproven els objectius i el contingut mínim de l'Estratègia catalana de contractació pública.

ESTRUCTURES

- Real decreto 470/2021, de 29 de junio, por el que se aprueba el Código Estructural.
- Real Decreto 997/2002, de 27 de septiembre, por el que se aprueba la norma de construcción sismorresistente: parte general y edificación (NCSR-02) (BOE del 11 de octubre de 2002).
- Real Decreto 256/2016, de 10-06-2016, por el que se aprueba la instrucción para la recepción de Cementos (RC-16)
- Corr.err. Real Decreto 256/2016, de 10-06-2016, por el que se aprueba la Instrucción para la recepción de Cementos (RC-16).
- Resolució TES/1005/2018, de 25-04-2018, per la qual s'estableixen els criteris per a l'otorgament del Distintiu de garantia de qualitat ambiental als productes de formigó amb material reciclat.
- Real Decreto 605/2006, de 19 de mayo por el que se aprueban los procedimientos para la aplicación de la norma UNE-EN 197-2:2000 a los Cementos no sujetos al marcado CE y a los centros de distribución de cualquier tipo de cemento.

EQUIPAMENT VIAL

Senyalització d'obres

- Orden de 31 de agosto de 1987, por la que se aprueba la Instrucción 8.3-IC sobre señalización, balizamiento, defensa, limpieza y terminación de obras fijas fuera de poblado (BOE del 18 de septiembre de 1987).
- Orden Circular 15/2003, de 13 de octubre, sobre señalización de los tramos afectados por la puesta en servicio de las obras. –Remate de obras–.
- Orden Circular 16/2003, de 20 de noviembre, sobre intensificación y ubicación de carteles de obras.
- Nota de Servicio 5/2001, de 27 de abril, sobre hitos empleados en las inauguraciones de obras a utilizar en la red de carreteras del Estado, gestionada por la Dirección General de Carreteras.
- Nota Interior, de 9 de marzo de 2009, sobre el nuevo modelo del cartel de obras.
- Manual de ejemplos de señalización de obras fijas. Dirección General de Carreteras, 1997. Como aplicación de la Norma 8.3-IC sobre Señalización de Obras.
- Señalización móvil de obras. Dirección General de Carreteras, 1997. Adecuación de la Norma 8.3-IC sobre Señalización de Obras.

1.3.2. Urbanització

GENERAL

- Llei 23/1983, de 21 de novembre, de política territorial.
- Ley 8/2005, de 8 de junio, de Protección, Gestión y Ordenación del Paisaje.
- Decreto 343/2006, de 19 de septiembre, por el que se desarrolla la Ley 8/2005, de 8 de junio, de protección, gestión y ordenación del paisaje, y se regulan los estudios e informes de impacto e integración paisajística.
- Llei 3/2012 Modificació del Text refós de la Llei d'urbanisme (DOGC 29/2/2012).
- Decret Legislatiu 1/2010 Text refós de la Llei d'urbanisme (DOGC 5/8/2010).
- Decret 64/2014, de 13 de maig, pel qual s'aprova el Reglament sobre protecció de la legalitat urbanística (DOGC 15/05/2014)
- Decret 305/2006, de 18 de juliol, pel qual s'aprova el Reglament d'urbanisme (DOGC 24/7/2006).

- Decret 135/1995 de desplegament de la Llei 20/1991, de promoció de l'accessibilitat i de supressió de barreres arquitectòniques, i d'aprovació del Codi d'accessibilitat. (Capítol 2: Disposicions sobre barreres arquitectòniques urbanístiques –BAU-) (DOGC núm. 2043 de 28/04/1995).
- Real Decreto 505/2007, de 20 de abril, por el que se aprueban las condiciones básicas de accesibilidad y no discriminación de las personas con discapacidad para el acceso y utilización de los espacios públicos urbanizados y edificaciones. (BOE 11/05/2007).
- Decret 344/2006, de 19 de setembre, de regulació dels estudis d'avaluació de la mobilitat generada. (Correcció d'errada en el DOGC núm. 4750, pàg. 45207, de 30.10.2006).
- Llei 6/2009, del 28 d'abril, d'avaluació ambiental de plans i programes.
- Ley 21/2013 de 9 de diciembre, de evaluación ambiental. (BOE del 11/12/2013).
- Llei 13/2014, del 30 d'octubre, d'accessibilitat (DOGC núm 6742 de 4/11/2014).
- Directiva 2007/60/CE del Parlamento Europeo y del Consejo, de 23-10-2007, relativa a la evaluación y gestión de los riesgos de inundación.
- Ordre TES/195/2019, de 29-10-2019, sobre normalització de les claus urbanístiques i els requeriments tècnics de presentació dels instruments de planejament urbanístics.
- Decret Llei 16/2019, de mesures urgents per a l'emergència climàtica i l'impuls a les energies renovables.
- Llei 8/2020, del 30-07-2020, de protecció i ordenació del litoral.

GENÈRIC INSTAL·LACIONS URBANES

- Decret 120/1992 del Departament d'Indústria i Energia de la Generalitat de Catalunya: Característiques que han de complir les proteccions a instal·lar entre les xarxes dels diferents subministraments públics que discorren pel subsòl (DOGC núm. 1606 de 12/06/1992).
- Decret 196/1992 del Departament d'Indústria i Energia de la Generalitat de Catalunya pel que es modifica l'apartat a) del preàmbul i el punt 1.2 de l'article 1 del Decret 120/1992 (DOGC núm. 1649 de 25/09/1992).
- ORDRE TIC/341/2003, de 22 de juliol, per la qual s'aprova el procediment de control aplicable a les obres que afectin la xarxa de distribució elèctrica soterrada.
- Especificacions Tècniques de les companyies subministradores dels diferents serveis.
- Normes UNE de materials, sistemes o mètodes de col·locació i càlcul.

XARXES PROVEÏMENTS AIGUA POTABLE

- Real Decreto 670/2013, de 06 septiembre, por el que se modifica el Reglamento del Dominio Público Hidráulico aprobado por el Real Decreto 849/1986, de 11-04-1986, en materia de registro de aguas y criterios de valoración de daños al dominio público hidráulico (BOE 21/09/2013). Corr. Err. Real Decreto 670/2013 (BOE 8/11/2013).
- Real Decreto 606/2003, de 23 de mayo, por el que se modifica el RD 849/1986, de 11 de abril, por el que se aprueba el Reglamento del Dominio Público Hidráulico (BOE 6/6/2003).
- Decret Legislatiu 3/2003, de 4 de novembre de 2003, Text refós legislació en matèria d'aigües de Catalunya (DOGC 21/11/2003).
- Real Decreto 3/2023, de 10 de enero, por el que se establecen los criterios técnico-sanitarios de la calidad del agua de consumo, su control y suministro.
- Real Decreto Legislativo 1/2001, de 20 de julio, por el que se aprueba el texto refundido de la Ley de Aguas.
- Real Decreto 1620/2007, de 07-12-2007, por el que se establece el régimen jurídico de la reutilización de las aguas depuradas (BOE 8/12/2007)
- Reglamento (UE) 2020/741 del Parlamento Europeo y del Consejo de 25 de mayo de 2020 relativo a los requisitos mínimos para la reutilización del agua.
- Real Decreto 849/1986, de 11 de abril, por el que se aprueba el Reglamento del Dominio Público Hidráulico y modificaciones posteriores.
- Orden 28/07/1974, se aprueba el Pliego de prescripciones técnicas generales para tuberías de abastecimiento de agua (BOE 2/10/1974).
- Norma Tecnológica NTE-IFA/1976, "Instalaciones de fontanería: Abastecimiento".
- Norma Tecnológica NTE-IFR/1974, "Instalaciones de fontanería: Riego".
- Reglament general del servei metropolità d'abastament domiciliari d'aigua a l'àmbit metropolità. Consell metropolità de 13/03/2003 i rectificacions posteriors.
- Directiva (UE) 2020/2184 del Parlamento Europeo y al Consejo de 16 de diciembre de 2020 relativa a la calidad de las aguas destinades al consumo humano (versión refundida).
- Orden SCO/1591/2005 de 30-05-2005, sobre sistema de información nacional de agua de consumo.

- Orden SCO/778/2009, de 17 de marzo, sobre métodos alternativos para el análisis microbiológico del agua de consumo humano.
- Real Decreto 638/2016, de 09-12-2016, por el que se modifica el Reglamento del Dominio Público Hidráulico aprobado por el Real Decreto 849/1986, de 11-04-1986, el Reglamento de Planificación Hidrológica, aprobado por el Real Decreto 907/2007, de 06-07-2007, y otros reglamentos en materia de gestión de riesgos de inundación, caudales ecológicos, reservas hidrológicas y vertidos de aguas residuales. BOE.Nº 314.29-12-2016.
- Real Decreto 314/2016, de 29 de julio, por el que se modifican el Real Decreto 140/2003, de 7 de febrero, por el que se establecen los criterios sanitarios de la calidad del agua de consumo humano, el Real Decreto 1798/2010, de 30 de diciembre, por el que se regula la explotación y comercialización de aguas minerales naturales y aguas de manantial envasadas para consumo humano, y el Real Decreto 1799/2010, de 30 de diciembre, por el que se regula el proceso de elaboración y comercialización de aguas preparadas envasadas para el consumo humano.
- Corr.err. Real Decreto 314/2016, de 29-07-2016, por el que se modifican el Real Decreto 140/2003, de 07-02-2003, por el que se establecen los criterios sanitarios de la calidad del agua de consumo humano, el Real Decreto 1798/2010, de 30-12-2010, por el que se regula la explotación y comercialización de aguas minerales naturales y aguas de manantial envasadas para consumo humano, y el Real Decreto 1799/2010, de 30-12-2010, por el que se regula el proceso de elaboración y comercialización de aguas preparadas envasadas para el consumo humano. BOE.Nº 316.31-12-2016.
- Resolución 22-06-2017, del Congreso de los Diputados por la que se ordena la publicación del Acuerdo de convalidación del Real Decreto-Ley 10/2017, de 09-06-2017, por el que se adoptan medidas urgentes para paliar los efectos producidos por la sequía en determinadas cuencas hodrogràficas y se modifica el texto refundido de la Ley de Aguas, aprobado por el Real Decreto Legislativo 1/2001, de 20-07-2001.
- Real Decreto-Ley 10/2017, de 09-06-2017, por el que se adoptan medidas urgentes para paliar los efectos producidos por la sequía en determinadas cuencas hidrográficas y se modifica el texto refundido de la Ley de Aguas, aprobado por el Real Decreto Legislativo 1/2001, de 20-07-2001.
- Ley 1/2018, de 06-03-2018, por la que se adoptan medidas urgentes para paliar los efectos producidos por la sequía en determinades cuencas hodrogràficas y se modifica el textp refundido de la Ley de Aguas, aprobado por Real Decretp Legislativo 1/2001, de 20-07-2001.
- Real Decreto 902/2018, de 20-07-2018, por el que se modifican el Real Decreto 140/2003, de 7 de febrero, por el que se establecen los criterios sanitarios de la calidad del agua de consumo humano, y las especificaciones de los métodos de anàlisis del Real Decreto 1798/2010, de 30 de diciembre, por el que se regula la explotación y comercialización de aguas minerales naturales y aguas de manatial envasadas para consumo humano, y del Real Decreto 1799/2010, de 30 de diciembre, por el que se regula el proceso de elaboración y comercialización de aguas preparades envasadas para el consumo humano.
- Sentencia 03-10-2018, de la Sala Tercera del Tribunal Supremo, que estima parcialment el recurso interpuesto contra los artículos 1, apartados 9º, 26º, 27º y 32º, y el ariculo 2º, apartados 2 y 3º del Real Decreto 638/2016, de 09-12-2016, por el que se modifica el Reglamento del Dominio Público Hidráulico, aprobado por el Real Decreto 907/2007, de 06-07-2007 y otros Reglamentos en materia de gestión de riesgos de inundacions, caudales ecológicos, reserves hidrológicas y vertidos de aguas residuales, por el que se incosporan o dan nueva redacción a los aríclulos 49 quáter, 49 quinquies, 315 n) y 316 i), así como la Disposición Transitoria Quinta del Reglamento del Dominio Público Hidráulico y a los artículos 4, 18.1º del Reglamento de la Planificación Hidrológica, y se declara la nulidad del articulo 49 quinquies, apartado segundo del Reglamento de Dominio Público Hidràulico.
- Orden APA/1401/2018, de 14-12-2018, por la que se determina el ámbito territorial de aplicación de algunes de las medidas previstes en la Ley 1/2018, de 06-03-2018, por la que se adoptan medidas urgenters para pal·liar los efector producidos por la sequía en determinades cuencas hidrogràficas y se modifica el texto refundido de la Ley de Aguas, aprobado por Real Decreto Legislativo1/2001, de 20-07-2001.

Hidrants d'incendi

- Llei 3/2010, del 18 de febrer, de prevenció i seguretat en matèria d'incendis en establiments, activitats, infraestructures i edificis, derogada parcialment per la Llei 16/2015.
- Llei 16/2015, del 21 de juliol, de simplificació de l'activitat administrativa de l'Administració de la Generalitat i dels governs locals de Catalunya i d'impuls de l'activitat econòmica (DOGC 24/07/2015).
- Real Decreto 2267/2004, de 3 de diciembre, por el que se aprueba el Reglamento de seguridad contra incendios en los establecimientos industriales.
- Código Técnico de la Edificación, CTE: Real Decreto 314/2006, de 17 de marzo de 2006 (BOE 28/03/2006) modificado por el Real Decreto 1371/2007 (BOE 23/10/2007), Orden VIV 984/2009 (BOE 23/4/2009), sus correcciones de errores (BOE 20/12/2007 y 25/1/2008) y por el Real Decreto 173/2010 (BOE 11.03.10).

- INT/324/2012, d'11 d'octubre, per la qual s'aproven les instruccions tècniques complementàries genèriques de prevenció i seguretat en matèria d'incendis en establiments, activitats, infraestructures i edificis

XARXES DE GAS CANALITZAT

- Real Decreto 919/2006 "Reglamento técnico de distribución y utilización de combustibles gaseosos y sus instrucciones complementarias" (BOE 4/09/2006).
    - ITC-ICG 01 Instalaciones de distribución de combustibles gaseosos por canalización.
    - ITC-ICG 03 Instalaciones de almacenamiento de gases licuados del petróleo (GLP) en depósitos fijos.
- Orden 18/11/1974 por la que se aprueba el Reglamento de redes y acometidas de combustibles gaseosos, se incluyen las modificaciones de la orden 26/10/1983 y la orden 18/11/74, por la que se aprueba el Reglamento de redes y acometidas de combustibles gaseosos derogado en lo que se oponga al que dispone el "Reglamento técnico de distribución y utilización de combustibles gaseosos y sus instrucciones técnicas complementarias", aprobado por el RD 919/2006.
- Real Decreto 2913/1973, "Reglamento general del servicio público de gases combustibles" (BOE 21/11/1973, modificación BOE 21/5/75; 20/2/84) derogado en lo que se oponga al que dispone el "Reglamento técnico de distribución y utilización de combustibles gaseosos y sus instrucciones técnicas complementarias", aprobado por el RD 919/2006.

XARXES DE DISTRIBUCIO D'ENERGIA ELÈCTRICA

General

- Llei 54/1997, de 27 de novembre, del Sector elèctric (BOE 28/11/1997) i successives modificacions.
- Ley 24/2013, de 26 diciembre, del Sector Eléctrico (BOE 27/12/2013).
- Ley 17/2013, de 29-10-2013, para la garantía del suministro e incremento de la competencia en los sistemas eléctricos insulares y extrapeninsulares (BOE 30/10/2013).
- Real Decreto 1955/2000, por el que se regulan las actividades de transporte, distribución, comercialitzación de instalaciones de energía eléctrica (BOE 27/12/2000) y corrección de errores (BOE 13/03/2001).
- Llei 18/2008, del 23 de desembre, de garantia i qualitat del subministrament elèctric. (Correcció d'errada en el DOGC núm. 5307, pàg. 6092, de 29.1.2009).
- Real Decreto 1066/2001, de 28 de septiembre, por el que se aprueba el Reglamento que establece condiciones de protección del dominio público radioeléctrico, restriccions a las emisiones radioeléctricas y medidas de protección sanitaria frente a emisiones radioeléctricas.
- Real Decreto-Ley 1/2019, de 11-01-2019, de medidas urgentes para adecuar las competencias de la Comisión Nacional de los Mercados y la Competéncia a las exigències derivades del derecho comunitario en relación a las Directivas 2009/72/CE y 2009/73/CE del Parlamento Europeo y del Consejo, de 13-07-2009, sobre normas comunes para el mercado interior de la electricidad y del gas natural.
- Real Decreto-ley 14/2022, de 01-08-2022, de medidas de sostenibilidad econòmica en el ámbito del transporte, en materia de becas y ayudas al estudio, así como de medidas de ahorro, eficiencia energètica y de reducción de la dependència energètica del gas natural.

Alta Tensió

- Real Decreto 223/2008 "Condiciones técnicas y garantías de seguridad en líneas eléctricas de alta tensión y sus instrucciones técnicas complementarias, ITC-LAT 01 a 09" (BOE: 19/3/2008) modificat pel Real Decreto 560/2010 (BOE 22/5/2010).
- Resolució ECF/4548/2006, de 29 de desembre. Normes tècniques particulars de Fecsa-Endesa relatives a les instal·lacions de xarxa i a les instal·lacions d'enllaç. (DOGC núm. 4827 de 22/2/2007).

  NTP-LAMT Línies aèries de mitja tensió
  NTP–LSMT Línies subterrànies de mitjà tensió

Baixa Tensió

- Real Decreto 842/2002 por el que se aprueba el Reglamento Electrotécnico de Baja Tensión. (BOE núm. 224 18/09/2002). En particular:

  ITC BT-06 Redes aéreas para distribución en baja tensión

  ITC BT-07 Redes subterráneas para distribución en baja tensión

  ITC BT-08 Sistemas de conexión del neutro y de las masas en redes de distribución

  ITC-BT-09 Instalaciones de alumbrado exterior

  ITC BT-10 Previsión de cargas para suministros en baja tensión

  ITC BT-11 Redes de distribución de energía eléctrica. Acometidas

- Resolució ECF/4548/2006, de 29 de desembre. Normes tècniques particulars de Fecsa-Endesa relatives a les instal·lacions de xarxa i a les instal·lacions d'enllaç (DOGC núm. 4827 de 22/2/2007)

  NTP - LABT Línies aèries de baixa tensió

  NTP - LSBT Línies subterrànies de baixa tensió

Centres de Transformació

- Resolució ECF/4548/2006, de 29 de desembre. Normes tècniques particulars de Fecsa-Endesa relatives a les instal·lacions de xarxa i a les instal·lacions d'enllaç (DOGC 22/2/2007)

  NTP – CT Centres de transformació en edificis

  NTP – CTR Centres de transformació l'entorn rural

- Real Decreto 337/2014, de 09-05-2014, por el que se aprueban el Reglamento sobre condiciones técnicas y garantías de seguridad en instalaciones eléctricas de alta tensión y sus Instrucciones Técnicas Complementarias ITC-RAT 01 a 23.

XARXES DE TELECOMUNICACIONS

- Especificacions tècniques de les Companyies

1.3.3. Construcció

GENERAL

- Ley 38/1999 de 5 de noviembre, de Ordenación de la Edificación, (LOE) (BOE 06/11/99), modificación: Ley 53/2002, (BOE 31/12/02).
- Real Decreto 314/2006, de 17 de marzo de 2006, Código Técnico de la Edificación (CTE) (BOE 28/03/2006) modificado por el RD 1371/2007 (BOE 23/10/2007), Orden VIV 984/2009 (BOE 23/4/2009), sus correcciones de errores (BOE 20/12/2007 y 25/1/2008) y por el RD 173/2010 (BOE 11.03.10).
- Ley 8/2013, de 26 de junio, de rehabilitación, regeneración y renovación urbanas y (BOE 27/6/2013).
- Reglamento (UE) nº 305/2011 del Parlamento Europeo y del Consejo, de 9 de marzo de 2011, por el que se establecen condiciones armonizadas para la comercialización de productos de construcción y se deroga la Directiva 89/106/CEE del Consejo.
- Real Decreto 462/1971 de 11 de marzo por el que se dictan las Normas para la redacción de proyectos y dirección de obras de edificación, modificado por el Real Decreto 129/1985 de 23 de enero (BOE 7/02/1985).
- Orden 9/06/1971 de Normas sobre el libro de Órdenes y asistencias en obras de edificación (BOE17/6/71), corrección de errores (BOE 6/07/1971) y modificada por la orden 17/07/1971 (BOE 24/7/91).
- Ley 21/2013 de 9 de diciembre, de evaluación ambiental. (BOE del 11/12/2013) .
- Real Decreto 129/1985, de 23-01, por el que se modifican los Decretos 462/1971, de 11-03 y 469/1972, de 24-02, referentes a Dirección de Obras de Edificación y Cédula de Habitabilidad.
- Orden 28-01-1972 por la que se regula el certificado final de Dirección de obres.
- Real Decreto 570/1981, de 06-03-1981, por el que se faculta al Ministerio de Obras Públicas y Urbanismo para modificar el Anexo al Real Decreto 3565/1972, de 23-12-1972. Que aprueba las Normas Tecnológicas de Edificación-NTE.
- Real Decreto 1371/2007, de 19-10-2007, por el que se aprueba el documento básico "DB-HR Protección frente al ruido" del Código Técnico de la Edificación (CTE) y se modifica el Real Decreto 314/2006, de 17-03-2006, por el que se aprueba el Código Técnico de la Edificación (CTE).
- Corrección error Real Decreto 1371/2007, de 19-10-2007, por el que se aprueba el documento básico "DB-HR Protección frente al ruido" del Código Técnico de la Edificación (CTE) y se modifica el Real Decreto 314/2006, de 17-03-2006, por el que se aprueba el Código Técnico de la Edificación (CTE).
- Comunicación 2018/C92/06 de la Comisión en el marco de la aplicación del Reglamento UE 305/2011 del Parlamento Europeo y del Consejo por el que se establecen condiciones armonizadas para la comercialización de productos de construcción y se deroga la Directiva 89/106/CEE del Consejo (Publicación de títulos y referencias de normas armonizadas conforme a la legislación sobre armonización de la Unión.) En caso de conflicto, las disposiciones del Reglamento UE 305/2011 prevalecerán sobre lo establecido en las normas armonizadas.
- Llei 5/2017, del 28-03-2017, de mesures fiscals, administratives, financeres i del sector públic i de creació i regulació dels impostos sobre grans establiments comercials, sobre estades en

establiments turístics, sobre elements radiotòxics, sobre begudes ensucrades envasades i sobre emissions de diòxid de carboni.

- Decisión Delegada UE 2018/779 de la Comisión de 19-02-2018, relativa a los sitemas aplicables para evaluar y verificar la constància de las prestacions de los paneles sándwich con recubrimiento metálico destinados al uso estructural de conformidad con el Reglamento UE 305/2011 del Parlamento Europeo y del Consejo.
- Comunicación 20187/C370/05 de la Comisión en el marco de la aplicación del Reglamento UE 305/2011 del Parlamento Europeo y del Consejo por el que se establecen codiciones armonizadas para la comercialización de productos de construcción y se deroga la Directiva 89/106/CEE del Consejo
- Ley 9/2018, de 05-12-2018, por la que se modifica la Ley 21/2013, de 09-12-2013, de evaluación ambiental, la Ley 21/2015, de 20-07-2015, por la que se modifica la Ley 43/2003, de 21-11-2003, de Montes y la Ley 1/2005, de 09-03-2005, por la que se regula el régimen del comercio de derechos de emisión de efecto invernadero.
- Llei 5/2020, del 29-04-2020, de mesures fiscals, financeres, administratives i del sector públic i de creació de l'impost sobre les instal·lacions que incideixen en el medi ambient.
- Real Decreto 542/2020, de 26-05-2020, por la que se modificant y derogant diferentes disposicions en materia de calidad y Seguridad industrial.

REQUISITS BÀSICS DE QUALITAT DE L'EDIFICACIÓ

ÚS DE L'EDIFICI

Habitatge

- Llei 18/2007, del 28 de desembre, del dret a l'habitatge (DOGC: 9/1/2008) i correcció errades (DOGC 7/2/2008).
- Decret 141/2012 de 30 d'octubre, pel qual es regulen les condicions mínimes d'habitabilitat dels habitatges i la cèdula d'habitabilitat (DOGC 2/11/2012). Incorpora condicions d'accessibilitat per als edificis d'habitatge, tant elements comuns com a l'interior de l'habitatge.
- Decret 282/1991 de 24 de desembre, relatiu a l'Acreditació de determinats requisits prèviament a l'inici de la construcció dels habitatge (DOGC:15/01/92) Requisits documentals per iniciar les obres.

Llocs de treball

- Real Decreto 486/1997 por el que se establecen las disposiciones mínimas de seguridad y salud en los lugares de trabajo (BOE 24/04/97). Modifica y deroga algunos capítulos de la "Ordenanza de Seguridad e Higiene en el trabajo". (O. 09/03/1971)

Accessibilitat

- Real Decreto 505/2007, de 20-04-2007, por el que se aprueban las condiciones básicas de accesibilidad y no discriminación de las personas con discapacidad para el acceso y utilización de los espacios públicos urbanizados y edificaciones (BOE 11/5/2007). Desarrollo de la LIONDAU, Ley de Igualdad de oportunidades y no discriminación y acceso universal. I acceso y utilización de los espacios públicos urbanizados y edificaciones.
- CTE Part I Exigències bàsiques de seguretat d'utilització i accessibilitat, SUA
- CTE DB Document Bàsic SUA Seguretat d'utilització i accessibilitat
- Real Decreto 314/2006, de 17 de marzo de 2006 (BOE 28/03/2006),por el que se aprueba el Código Técnico de la Edificación, modificado por el RD 1371/2007 (BOE 23/10/2007), Orden VIV 984/2009 (BOE 23/4/2009), sus correcciones de errores (BOE 20/12/2007 y 25/1/2008) y por el RD 173/2010 (BOE 11.03.10).
- Decret 135/1995, de 24 de març, de desplegament de la Llei 20/1991, de 25-11-1990, de promoció de l'accessibilitat i de supressió de barreres arquitectòniques, i d'aprovació del Codi d'accessibilitat.
- Llei 13/2014, del 30 d'octubre, d'accessibilitat (DOGC núm 6742 de 4/11/2014).
- Real Decreto 173/2010, de 19-02-2010, por el que se modifica el Código Técnico de la Edificación (CTE), aprobados por el Real Decreto 314/2006, de 17-03-2006, en materia de accesibilidad y no discriminación de las personas con discapacidad.
- Ley 15/1995, de 30 de mayo, sobre límites del dominio sobre inmuebles para eliminar barreras arquitectónicas a las personas con discapacidad.

Seguretat estructural

- CTE Part I Exigències bàsiques de Seguretat Estructural, SE
- CTE DB SE Document Bàsic Seguretat Estructural, Bases de càlcul
- CTE DB SE AE Document Bàsic Accions a l'edificació
- Real Decreto 314/2006, de 17 de marzo de 2006 (BOE 28/03/2006),por el que se aprueba el Código Técnico de la Edificación, modificado por el RD 1371/2007 (BOE 23/10/2007), Orden VIV

984/2009 (BOE 23/4/2009), sus correcciones de errores (BOE 20/12/2007 y 25/1/2008) y por el RD 173/2010 (BOE 11.03.10).

Seguretat en cas d'incendi

- CTE Part I Exigències bàsiques de seguretat en cas d'incendi, SI
- CTE DB SI Document Bàsic Seguretat en cas d'Incendi

  RD 314/2006, de 17 de marzo de 2006 (BOE 28/03/2006) modificado por el RD 1371/2007 (BOE 23/10/2007), Orden VIV 984/2009 (BOE 23/4/2009), sus correcciones de errores (BOE 20/12/2007 y 25/1/2008) y por el RD 173/2010 (BOE 11.03.10).
- Real Decreto 2267/2004, de 3 de diciembre, por el que se aprueba el Reglamento de seguridad contra incendios en los establecimientos industriales (RSCIEI). (BOE 17/12/2004) y sus correcciones de errores (BOE 5/03/2005).
- Llei 3/2010 de prevenció i seguretat en matèria d'incendis en establiments, activitats, infraestructures i edificis (DOGC 10/03/10), derogada parcialment per la Llei 16/2015.
- Llei 16/2015, del 21 de juliol, de simplificació de l'activitat administrativa de l'Administració de la Generalitat i dels governs locals de Catalunya i d'impuls de l'activitat econòmica (DOGC 24/07/2015).
- Real Decreto 513/2017, de 22-05-2017, por el que se aprueba el Reglamento de instalaciones de protección contra incendios. BOE.Nº 139.12-06-2017
- Instrucció Tècnica Complementària SP-138.Protecció enfront el fum de les escales especialment protegides. DOGC .s/n.31-07-2017
- INT/324/2012, d'11 d'octubre, per la qual s'aproven les instruccions tècniques complementàries genèriques de prevenció i seguretat en matèria d'incendis en establiments, activitats, infraestructures i edificis.
- Ordenances municipals

Seguretat d'utilització i accessibilitat:

- CTE Part I Exigències bàsiques de seguretat d'utilització i accessibilitat, SUA
- CTE DB SUA Document Bàsic Seguretat d'Utilització i Accessibilitat

  SUA-1 Seguretat enfront al risc de caigudes

  SUA-2 Seguretat enfront al risc d'impacte o enganxades

  SUA-3 Seguretat enfront al risc "d'aprisionament"

  SUA-5 Seguretat enfront al risc causat per situacions d'alta ocupació

  SUA-6 Seguretat enfront al risc d'ofegament

  SUA-7 Seguretat enfront al risc causat per vehicles en moviment

  SUA-8 Seguretat enfront al risc causat pel llamp

  SUA-9 Accessibilitat
- Real Decreto 314/2006, de 17 de marzo de 2006 (BOE 28/03/2006),por el que se aprueba el Código Técnico de la Edificación, modificado por el RD 1371/2007 (BOE 23/10/2007), Orden VIV 984/2009 (BOE 23/4/2009), sus correcciones de errores (BOE 20/12/2007 y 25/1/2008) y por el RD 173/2010 (BOE 11.03.10).
- Llei 9/2014, del 31 de juliol, de la seguretat industrial dels establiments, les instal·lacions i els productes (DOGC 5/08/2014).

Salubritat:

- CTE Part I Exigències bàsiques d'Habitabilitat Salubritat, HS
- CTE DB HS Document Bàsic Salubritat

  HS 1 Protecció enfront de la humitat

  HS 2 Recollida i evacuació de residus

  HS 3 Qualitat de l'aire interior

  HS 4 Subministrament d'aigua

  HS 5 Evacuació d'aigües
- Real Decreto 314/2006, de 17 de marzo de 2006 (BOE 28/03/2006) modificado por el Real Decreto 1371/2007 (BOE 23/10/2007), Orden VIV 984/2009 (BOE 23/4/2009), sus correcciones de errores (BOE 20/12/2007 y 25/1/2008) y por el Real Decreto 173/2010 (BOE 11.03.10).
- Decret 21/2006, de 14 de febrer, pel qual es regula l'adaptació de criteris ambientals i d'ecoeficiència en els edificis (DOGC 16/02/2006) modificat pel Decret 111/2009 (DOGC:16/7/2009).
- Orden FOM/588/2017, de 15-06-2017, por la que se modifican el Documento Básico DB-HE "Ahorro de energía" y el Documento Básico DB-HS "Salubridad", del Código Técnico de la Edificación, aprobado por Real Decreto 314/2006, de 17-03-2006.BOE.Nº 149.23-06-2017.

Protecció enfront el soroll

- CTE Part I Exigències bàsiques d'Habitabilitat Protecció davant del soroll, HR

- CTE DB HR Document Bàsic Protecció davant del soroll
- Real Decreto 314/2006, de 17 de marzo de 2006 (BOE 28/03/2006),por el que se aprueba el Código Técnico de la Edificación, modificado por el RD 1371/2007 (BOE 23/10/2007), Orden VIV 984/2009 (BOE 23/4/2009), sus correcciones de errores (BOE 20/12/2007 y 25/1/2008) y por el RD 173/2010 (BOE 11.03.10).
- Ley 37/2003 de 17 de noviembre, del ruido (BOE 18/11/2003).
- Real Decreto 1367/2007, de 19-10-2007, por la que se desarrolla la Ley 37/2003, de 17-11-2003, del Ruido, en lo referente a la zonificación acústica, objetivos de calidad y emisiones acústicas (BOE 23/10/2007).
- Decret 176/2009, de 10 de novembre, pel qual s'aprova el Reglament de la Llei 16/2002, de 28-06-2002, de protecció contra la contaminació acústica, i se n'adapten els annexos (DOGC 16/11/2009).
- Directiva 2002/49/CE, de 25 de juny, sobre avaluació i gestió del soroll ambiental.
- Real Decreto 212/2002, de 22 de febrero, por el que se regulan las emisiones sonoras en el entorno a determinadas máquinas de uso al aire libre.
- Real Decreto 1513/2005, de 16 de diciembre, por la que se desarrolla la Ley 31/2003, de 17-11-2003, del Ruido, en lo referente a la evaluación y gestión del ruido ambiental.
- Real Decreto 524/2006, de 28 de abril, por el que se modifica el Real Decreto 212/2002, de 22-02-2002, por el que se regulan las emisiones sonoras en el entorno debidas a determinadas máquinas de uso al aire libre.
- Directiva UE 2015/996, de la Comisión, de 19-05-2015, por la que se establecen métodos comunes de evaluación del ruido en virtud de la Directiva 2002/49/CE del Parlamento Europeo.
- Corr. Err. Directiva UE 2015/996 de la Comision, de 19-05-2015, por la que se establecen métodos comunes de evaluación del ruido en virtud de la Directiva 2002/49/CE del Parlamento Europeo y del Consejo.

Estalvi d'energia

- CTE Part I Exigències bàsiques d'estalvi d'energia, HE
- CTE DB HE Document Bàsic Estalvi d'Energia

HE-1 Limitació de la demanda energètica

HE-2 Rendiment de les Instal·lacions Tèrmiques

HE-4 Contribució solar mínima d'aigua calenta sanitària

HE-5 Contribució fotovoltaica mínima d'energia elèctrica

- Real Decreto 314/2006, de 17 de marzo de 2006 (BOE 28/03/2006) modificado por el Real Decreto 1371/2007 (BOE 23/10/2007), Orden VIV 984/2009 (BOE 23/4/2009), sus correcciones de errores (BOE 20/12/2007 y 25/1/2008) y por el Real Decreto 173/2010 (BOE 11.03.10).
- Orden FOM/1635/2013, de 10-09-2013, por la que se actualiza el Documento Básico DB-HE "Ahorro de Energía", del Código Técnico de la Edificación, aprobado por Real Decreto 314/2006, de 17-03-2006 (BOE 8/11/2013).
- Orden FOM/588/2017, de 15-06-2017, por la que se modifican el Documento Básico DB-HE "Ahorro de energía" y el Documento Básico DB-HS "Salubridad", del Código Técnico de la Edificación, aprobado por Real Decreto 314/2006, de 17-03-2006.BOE.Nº 149.23-06-2017

NORMATIVA DELS SISTEMES CONSTRUCTIUS DE L'EDIFICI

Sistemes estructurals

- CTE DB SE Document Bàsic Seguretat Estructural, Bases de càlcul
- CTE DB SE AE Document Bàsic Accions a l'edificació
- CTE DB SE C Document Bàsic Fonaments
- CTE DB SE A Document Bàsic Acer
- CTE DB SE M Document Bàsic Fusta
- CTE DB SE F Document Bàsic Fàbrica
- CTE DB SI 6 Resistència al foc de l'estructura i Annexes C, D, E, F
- Real Decreto 314/2006, de 17 de marzo de 2006 (BOE 28/03/2006),por el que se aprueba el Código Técnico de la Edificación, modificado por el RD 1371/2007 (BOE 23/10/2007), Orden VIV 984/2009 (BOE 23/4/2009), sus correcciones de errores (BOE 20/12/2007 y 25/1/2008) y por el RD 173/2010 (BOE 11.03.10).
- Real Decreto 997/2002, de 27-09-2002, por el que se aprueba la Norma de construcción sismorresistente: parte general y edificación (NCSR-02) (BOE 11/10/2002).
- Ordre 18-01-1994, d'aprovació de la Norma reglamentària NRE-AEOR-93, sobre accions a l'edificació en les obres de rehabilitació estructural dels sostres d'edificis d'habitatges (DOGC: 28/1/94).

- Orden 16-09-1985, por la que se aprueba la norma tecnológica de la edificación NTE-EHV "estructures de hormigón armado:vigas". Revisión.
- Decret 179/1995, pel qual s'aprova el Reglament d'obres, activitats i serveis dels ens locals (ROAS).
- Correcció d'error Decret 179/1995, pel qual s'aprova el Reglament d'obres, activitats i serveis del ens locals (DOGC núm 2066, 23-06-1995).
- Real Decreto 996/1999, de 11-06-1999, que modifica el Real Decreto 1177/1992, de 02-10-1992, que reestructura la comisión permanente del hormigón y el Real Decreto 2661/1998, de 11-12-1998, que aprueba la "Instrucción de Hormigón Estructural" (EHE).
- Real Decreto 470/2021, de 29 de Junio, por el que se aprueba el Código Estructural.
- **Corr. Err Real Decreto 470/2021**, de 29-06-2021, por el que se aprueba el Código Estructural.

Sistemes constructius

- CTE DB HS 1 Protecció enfront de la humitat
- CTE DB HR Protecció davant del soroll
- CTE DB HE 1 Limitació de la demanda energètica
- CTE DB SE AE Accions en l'edificació
- CTE DB SE F Fàbrica i altres
- CTE DB SI Seguretat en cas d'Incendi, SI 1 i SI 2, Annex F
- CTE DB SUA Seguretat d'Utilització i Accessibilitat, SUA 1 i SUA 2
- Código Técnico de la Edificación, CTE
- Real Decreto 314/2006, de 17 de marzo de 2006 (BOE 28/03/2006),por el que se aprueba el Código Técnico de la Edificación, modificado por el RD 1371/2007 (BOE 23/10/2007), Orden VIV 984/2009 (BOE 23/4/2009), sus correcciones de errores (BOE 20/12/2007 y 25/1/2008) y por el RD 173/2010 (BOE 11.03.10).
- Decret 209/2023, de 28 de novembre, pel qual s'aprova el Codi d'accessibilitat de Catalunya.
- Decret 111/2009, de 14 de juliol, de modificació del Decret 21/2006, de 14 de febrer, pel qual es regula l'adopció de criteris ambientals i d'ecoeficiència en els edificis (DOGC 16/7/2009).
- Decret 21/2006, de 14-12-2006, pel qual es regula l'adaptació de criteris ambientals i d'ecoeficiència en els edificis.
- Correcció d'errors Decret 21/2006, de 14-02-2006, pel qual es regula l'adaptació de criteris ambientals i d'ecoeficiència en els edificis.

Sistema de condicionaments, instal·lacions i serveis

Instal·lacions d'ascensors:

- Real Decreto 88/2013, de 08 de febrero, por el que se aprueba la Instrucción Técnica Complementaria AEM 1 «Ascensores» del Reglamento de aparatos de elevación y manutención, aprobado por Real Decreto 2291/1985, de 08 noviembre (BOE 22/02/2013).
- Real Decreto 2291/1985 de 08 de noviembre por el que se aprueba el Reglamento de Aparatos de Elevación y Manutención de los mismos (RAE) (BOE 11/12/1985) derogado parcialmente por el RD 1314/1997.
- Orden de 31 de marzo de 1981 por la que se fijan las condiciones técnicas mínimas exigibles a los ascensores y se dan normas para efectuar las revisiones generales periódicas de los mismos (BOE 20/04/81).
- Resolución de 3 de abril de 1997, por la que se autoriza la instalación de ascensores sin cuarto de máquinas (BOE 23/4/97), y sus correcciones de errores (BOE 23/5/97).
- Resolución de 10 de septiembre de 1998, por la que se autoriza la instalación de ascensores con máquinas en foso (BOE: 25/9/98).
- Instrucció 6/2013, de 03-09-2013, de la direcció general d'Energia, Mines i Seguretat Industrial, per la qual s'aproven els procediments d'actuació dels organismes de control en l'àmbit reglamentari dels ascensors.
- Ordre EMO/254/2013, de 10-10-2013, per la qual es regula l'aplicació a Catalunya del Reial decret 88/2013, de 08-02-2013, pel qual s'aprova la Instrucció tècnica complementària AEM 1 "Ascensors" del Reglament d'aparells d'elevació i manutenció, aprovat pel Reial decret 2291/1985, de 08-11-1985.
- Orden 30-07-1974 por la que se determinan las condiciones que deben reunir los aparatos elevadores de propulsión hidràulica y las normes para la aprobación de sus equipos impulsores.
- Real Decreto 474/1988 de 30-03 por el que se dictan las disposiciones de aplicación de la Directiva del Consejo de las Comunidades Europeas 84/528/CEE sobre aparatos elevadores y de manejo mecánico.
- Real Decreto 203/2016, de 20-05-2016, por el que se establecen los requisitos esenciales de seguridad para la comercialización de ascensores y componentes de seguridad para ascensores.

Instal·lacions de recollida i evacuació de residus:

- CTE DB HS 2 Recollida i evacuació de residus

  Real Decreto 314/2006, de 17 de marzo de 2006 (BOE 28/03/2006),por el que se aprueba el Código Técnico de la Edificación, modificado por el RD 1371/2007 (BOE 23/10/2007), Orden VIV 984/2009 (BOE 23/4/2009), sus correcciones de errores (BOE 20/12/2007 y 25/1/2008) y por el RD 173/2010 (BOE 11.03.10).

- Ordenances municipals

  Instal·lacions d'aigua:

- CTE DB HS 4 Subministrament d'aigua

  RD 314/2006, de 17 de marzo de 2006 (BOE 28/03/2006) modificado por el RD 1371/2007 (BOE 23/10/2007), Orden VIV 984/2009 (BOE 23/4/2009), sus correcciones de errores (BOE 20/12/2007 y 25/1/2008) y por el RD 173/2010 (BOE 11.03.10)

- CTE DB HE 4 Contribució solar mínima d'aigua calenta sanitària

  RD 314/2006, de 17 de marzo de 2006 (BOE 28/03/2006) modificado por el RD 1371/2007 (BOE 23/10/2007), Orden VIV 984/2009 (BOE 23/4/2009), sus correcciones de errores (BOE 20/12/2007 y 25/1/2008) y por el RD 173/2010 (BOE 11.03.10).

- Real Decreto 3/2023, de 10 de enero, por el que se establecen los criterios técnico-sanitarios de la calidad del agua de consumo, su sontrol y subministro

- Real Decreto 487/2022, de 21 de junio, por el que se establecen los requisitos sanitarios para al prevención y el control de la legionelosis.

- Real Decreto 809/2021, de 21 de septiembre, por el que se aprueba el Reglamento de equipos a presión y sus instruccions técnicas complementarias.

- Decret 111/2009, de 14 de juliol, de modificació del Decret 21/2006, de 14 de febrer, pel qual es regula l'adopció de criteris ambientals i d'ecoeficiència en els edificis (DOGC 16/7/2009)

- Decret 352/2004, de 27-07-2004, pel qual s'estableixen les condicions higienicosanitàries per a la prevenció i el control de la legionel·losi (DOGC 29/07/2004).

- Decret 202/1998 de 30 de juliol pel qual s'estableixen mesures de foment per a l'estalvi d'aigua en determinats edificis i habitatges (d'aplicació obligatòria als edificis destinats a serveis públics de la Generalitat de Catalunya, així com en els habitatges finançats amb ajuts atorgats o gestionats per la Generalitat de Catalunya) (DOGC 06/08/98).

- Real Decreto 742/2013, de 27 de septiembre, por el que se establecen los criterios técnico-sanitarios de las piscinas (BOE 11/10/2013).

- Corr. Err. Real Decreto 140/2003 de 07-02, por el que se establecen los criterios sanitarios de la calidad del agua de consumo humano.

- Real Decreto 314/2016, de 29 de julio, por el que se modifican el Real Decreto 140/2003, de 7 de febrero, por el que se establecen los criterios sanitarios de la calidad del agua de consumo humano, el Real Decreto 1798/2010, de 30 de diciembre, por el que se regula la explotación y comercialización de aguas minerales naturales y aguas de manantial envasadas para consumo humano, y el Real Decreto 1799/2010, de 30 de diciembre, por el que se regula el proceso de elaboración y comercialización de aguas preparadas envasadas para el consumo humano.

- Corr.err. Real Decreto 314/2016, de 29-07-2016, por el que se modifican el Real Decreto 140/2003, de 07-02-2003, por el que se establecen los criterios sanitarios de la calidad del agua de consumo humano, el Real Decreto 1798/2010, de 30-12-2010, por el que se regula la explotación y comercialización de aguas minerales naturales y aguas de manantial envasadas para consumo humano, y el Real Decreto 1799/2010, de 30-12-2010, por el que se regula el proceso de elaboración y comercialización de aguas preparadas envasadas para el consumo humano. BOE.Nº 316.31-12-2016

- Ordenances municipals

  Instal·lacions d'evacuació

- CTE DB HS 5 Evacuació d'aigües

  RD 314/2006, de 17 de marzo de 2006 (BOE 28/03/2006) modificado por el RD 1371/2007 (BOE 23/10/2007), Orden VIV 984/2009 (BOE 23/4/2009), sus correcciones de errores (BOE 20/12/2007 y 25/1/2008) y por el RD 173/2010 (BOE 11.03.10).

- Decret 111/2009, de 14 de juliol, de modificació del Decret 21/2006, de 14 de febrer, pel qual es regula l'adopció de criteris ambientals i d'ecoeficiència en els edificis (DOGC 16/7/2009).

- Ordenances municipals

  Instal·lacions tèrmiques

- CTE DB HE 2 Rendiment de les Instal·lacions Tèrmiques (remet al RITE)

  RD 314/2006, de 17 de marzo de 2006 (BOE 28/03/2006) modificado por el RD 1371/2007 (BOE 23/10/2007), Orden VIV 984/2009 (BOE 23/4/2009), sus correcciones de errores (BOE 20/12/2007 y 25/1/2008) y por el RD 173/2010 (BOE 11.03.10).

- Real Decreto 1027/2007, de 20-07-2007, por el que se aprueba el Reglamento de Instalaciones Térmicas en los Edificios (RITE) (BOE: 29/8/2007 y sus correcciones de errores (BOE 28/2/2008) y modificado por el Real Decreto 238/2013 (BOE 05/09/2013).
- Instrucció 2/2015, de 03-06-2015, de la Direcció general d'Energia, Mines i Seguretat Industrial, en relació a l'aplicació a Catalunya, del Reial Decret 1027/2007, de 20-07-2007, pel qual s'aprova el Reglament d'instal·lacions tèrmiques als edificis i les seves modificacions posteriors. (DOGC 03/06/2015).
- Real Decreto 187/2011, de 18-02-2011, relativo al establecimiento de requisitos de diseño ecológico aplicables a los productos relacionados con la energía (BOE 3/03/2011).
- Decret 352/2004, de 27-07-2004, pel qual s'estableixen les condicions higienicosanitàries per a la prevenció i el control de la legionel·losi. (DOGC 29/07/2004).

- Real Decreto 2060/2008, de 12-12-2008, por el que se aprueba el Reglamento de equipos a presión y sus instrucciones técnicas complementarias (REP) (BOE 05/02/2009).
- - Decret 352/2004, de 27-07-2004, pel qual s'estableixen les condicions higienicosanitàries per a la prevenció i el control de la legionel·losi. (DOGC 29/07/2004).
- Real Decreto 178/2021, de 23-03-2021, por el que se modifica el real Decreto 1027/2007, de 20-07-2007, por el que se aprueba el Reglamento de Instalaciones Tèrmicas en los Edificios.
- Nota aclaratoria para la aplicación del Real Decreto 178/2021, de 23-03-2021, por el que se modifica el Real Decreto 1027/2007, de 20-7-2007, por el que se aprueba el Reglamento de instal·laciones térmicas en los edificios.

<u>Instal·lacions de ventilació</u>

- CTE DB HS 3 Calidad del aire interior

  RD 314/2006, de 17 de marzo de 2006 (BOE 28/03/2006) modificado por el RD 1371/2007 (BOE 23/10/2007), Orden VIV 984/2009 (BOE 23/4/2009), sus correcciones de errores (BOE 20/12/2007 y 25/1/2008) y por el RD 173/2010 (BOE 11.03.10).
- Real Decreto 1027/2007, de 20-07-2007, por el que se aprueba el Reglamento de Instalaciones Térmicas en los Edificios (RITE) (BOE: 29/8/2007 y sus correcciones de errores (BOE 28/2/2008) y modificado por el Real Decreto 238/2013 (BOE 05/09/2013).
- Instrucció 2/2015, de 03-06-2015, de la Direcció general d'Energia, Mines i Seguretat Industrial, en relació a l'aplicació a Catalunya, del Reial Decret 1027/2007, de 20-07-2007, pel qual s'aprova el Reglament d'instal·lacions tèrmiques als edificis i les seves modificacions posteriors. (DOGC 03/06/2015).
- CTE DB SI 3.7 Control de humos

  RD 314/2006, de 17 de marzo de 2006 (BOE 28/03/2006) modificado por el RD 1371/2007 (BOE 23/10/2007), Orden VIV 984/2009 (BOE 23/4/2009), sus correcciones de errores (BOE 20/12/2007 y 25/1/2008) y por el RD 173/2010 (BOE 11.03.10).
- Real Decreto 2267/2004, 03-12-2004, por el que se aprueba el Reglamento de seguridad contra incendios en los establecimientos industriales (RSCIEI) (BOE 17/12/2004).

<u>Instal·lacions de combustibles</u>

Gas natural i GLP:

- Real Decreto 919/2006, de 28-07-2006, por la que se aprueba el Reglamento técnico de distribución y utilización de combustibles gaseosos y sus instrucciones técnicas complementarias ICG 01 a 11 (BOE 4/9/2006).
- Decreto 2913/1973, de 26-10-1973 por el que se aprueba el Reglamento general del servicio público de gases combustibles (BOE: 21/11/73) y sus modificaciones (BOE 21/5/75; 20/2/84), derogado en todo lo que se oponga al que dispone el "Reglamento técnico de distribución y utilización de combustibles gaseosos y sus instrucciones técnicas complementarias", aprobado por el RD 919/2006.
- Reglamento de redes y acometidas de combustibles gaseosos e instrucciones

  O 18/11/74 (BOE: 6/12/74) modificació (BOE: 8/11/83; 23/7/84), derogat en tot allò que contradiguin o s'oposin al que es disposa al "Reglamento técnico de distribución y utilización de combustibles gaseosos y sus instrucciones técnicas complementarias", aprovat pel RD 919/2006.

Gas-oil

- Real Decreto 1523/1999 Instrucción Técnica Complementaria MI-IP-03 "Instalaciones Petrolíferas para uso propio" (BOE 22/10/1999).

<u>Instal·lacions d'electricitat</u>

- Real Decreto 842/2002, de 02 agosto 2002, por el que se aprueba el Reglamento electrotécnico para baja tensión (REBT) (BOE 18/09/02).
- CTE DB HE-5 Contribució fotovoltaica mínima d'energia eléctrica

  RD 314/2006, de 17 de marzo de 2006 (BOE 28/03/2006) modificado por el RD 1371/2007 (BOE 23/10/2007), Orden VIV 984/2009 (BOE 23/4/2009), sus correcciones de errores (BOE 20/12/2007 y 25/1/2008) y por el RD 173/2010 (BOE 11.03.10). Modificado por FOM/1635/2013.

- Real Decreto 1955/2000 de 01 de diciembre, regula las actividades de transporte, distribución, comercialización, suministro y procedimientos de autorización de instalaciones de energía eléctrica. (BOE: 27/12/2000). Obligació de centre de transformació, distàncies línies elèctriques.
- Real Decreto 223/2008, de 15-02-2008, por el que se aprueban el Reglamento sobre condiciones técnicas y garantías de seguridad en líneas eléctricas de alta tensión y sus instrucciones técnicas complementarias ITC-LAT 01 a 09 (BOE 19/3/2008).
- Real Decreto 1699/2011, de 18 de noviembre, por el que se regula la conexión a red de instalaciones de producción de energía eléctrica de pequeña potencia (BOE 08/12/2011).
- Decret 352/2001 de 18 de desembre sobre el procediment administratiu aplicable a les instal·lacions d'energia solar fotovoltaica connectades a la xarxa eléctrica (DOGC 02.01.02)
- Resolució ECF/4548/2006, de 29-12-2006, per la qual s'aproven a Fecsa-Endesa les Normes tècniques particulars relatives a les instal·lacions de xarxa i a les instal·lacions (DOGC 22/2/2007).
- Instrucció 9/2004 de 10 de maig, de la Direcció General d'Energia, Mines i Seguretat Industrial sobre condicions de seguretat en les instal·lacions elèctriques de Baixa Tensió d'habitatges (DOGC 10/05/2004) .
- Resolució 04-11-1988, per la qual s'estableix un certificat sobre compliment de les distàncies reglamentàries d'obres i construccions a línies elèctriques (DOGC 30/11/1988).
- Real Decreto 337/2014, de 09-05-2014, por el que se aprueban el Reglamento sobre condiciones técnicas y garantías de seguridad en instalaciones eléctricas de alta tensión y sus Instrucciones Técnicas Complementarias ITC-RAT 01 a 23.
- Real Decreto 647/2020, de 07-07-2020, por el que se regulan aspectos necesarios para la implementación de los códigos de red de conexión de determinades instal·lacions eléctricas.

Instal·lacions d'il·luminació

- CTE DB HE-3 Eficiencia energética de las instalaciones de iluminación
- Código Técnico de la Edificación, CTE

  RD 314/2006, de 17 de marzo de 2006 (BOE 28/03/2006) modificado por el RD 1371/2007 (BOE 23/10/2007), Orden VIV 984/2009 (BOE 23/4/2009), sus correcciones de errores (BOE 20/12/2007 y 25/1/2008) y por el RD 173/2010 (BOE 11.03.10). Modificat per FOM/1635/2013.
- CTE DB SUA-4 Seguretat enfront al risc causat per il·luminació inadequada
- Código Técnico de la Edificación, CTE

  RD 314/2006, de 17 de marzo de 2006 (BOE 28/03/2006) modificado por el RD 1371/2007 (BOE 23/10/2007), Orden VIV 984/2009 (BOE 23/4/2009), sus correcciones de errores (BOE 20/12/2007 y 25/1/2008) y por el RD 173/2010 (BOE 11.03.10)
- Real Decreto 842/2002, de 02-08-2002, por el que se aprueba el Reglamento electrotécnico para baja tensión (REBT) (BOE 18/09/02).

Instal·lacions de telecomunicacions

- Real Decreto Ley 1/1998, de 27 de febrero por el que se establece el Régimen jurídico de las infraestructuras comunes en los edificios para acceso a los servicios de telecomunicación (BOE 28/02/98); modificación Ley 10/2005 (BOE 15/06/2005); modificación Ley 38/99 (BOE 6/11/99).
- Real Decreto 346/2011, de 11 de marzo, por el que se aprueba el Reglamento regulador de las infraestructuras comunes de telecomunicaciones (ICT) para el acceso a los servicios de telecomunicación en el interior de las edificaciones (BOE 1/04/2011).
- Orden ITC/1077/2006, de 06-04-2006, por la que se establece el procedimiento a seguir en las instalaciones colectivas de recepción de televisión en el proceso de su adecuación para la recepción de la televisión digital terrestre (TDT) y se modifican determinados aspectos administrativos y técnicos de las infraestructuras comunes de telecomunicación en el interior de los edificios (BOE 13/4/2006).

Instal·lacions de protecció contra incendis

- CTE DB SI 4 Instal·lacions de protecció en cas d'incendi

  RD 314/2006, de 17 de marzo de 2006 (BOE 28/03/2006) modificado por el RD 1371/2007 (BOE 23/10/2007), Orden VIV 984/2009 (BOE 23/4/2009), sus correcciones de errores (BOE 20/12/2007 y 25/1/2008) y por el RD 173/2010 (BOE 11.03.10).
- Real Decreto 2267/2004, 03-12-2004, por el que se aprueba el Reglamento de seguridad contra incendios en los establecimientos industriales (RSCIEI). (BOE: 17/12/2004).
- Real Decreto 513/2017, de 22 de mayo, por el que se aprueba el Reglamento de las instal·lacions de protección contra incendios.
- Resolució EMC/970/2019, de 05-04-2019, per la qual es fa pública la Instrucció 1/2019, de la Direcció General d'Energia, Seguretat Industrial i Seguretat Minera, en relació al procediment a seguir en l'aplicació de la disposició transitòria quarta del Reglament d'instal·lacions de protecció contra incendis (RIPCI), aprovat pel Reial Decret 513/2017, de 22-05-2017, sobre la primera inspecció periòdica de les instal·lacions existents.

Instal·lacions de protecció al llamp

- CTE DB SUA-8 i Annex B Seguretat enfront al risc causat per l'acció del llamp

RD 314/2006, de 17 de marzo de 2006 (BOE 28/03/2006) modificado por el RD 1371/2007 (BOE 23/10/2007), Orden VIV 984/2009 (BOE 23/4/2009), sus correcciones de errores (BOE 20/12/2007 y 25/1/2008) y por el RD 173/2010 (BOE 11.03.10).

Certificació energètica dels edificis

- Real Decreto 390/2021, de 1 de junio, por el que se aprueba el procedimiento básico para la certificación de la eficiència energètica de los edificios.
- Orden FOM/588/2017, de 15-06-2017, por la que se modifican el Documento Básico DB-HE "Ahorro de energía" y el Documento Básico DB-HS "Salubridad", del Código Técnico de la Edificación, aprobado por Real Decreto 314/2006, de 17-03-2006.BOE.Nº 149.23-06-2017.

CONTROL DE QUALITAT

Marc general:

- Código Técnico de la Edificación, CTE

RD 314/2006, de 17 de marzo de 2006 (BOE 28/03/2006) modificado por el RD 1371/2007 (BOE 23/10/2007), Orden VIV 984/2009 (BOE 23/4/2009), sus correcciones de errores (BOE 20/12/2007 y 25/1/2008) y por el RD 173/2010 (BOE 11.03.10).

- Real Decreto 470/2021, de 29 de Junio, por el que se aprueba el Código Estructural.
- Corr. Err. Real Decreto 470/2021, de 29-06-2021, por el que se aprueba el Código Estructural.

Normatives de productes, equips i sistemes

- Real Decreto 842/2013, de 31 de octubre, por el que se aprueba la clasificación de los productos de construcción y de los elementos constructivos en función de sus propiedades de reacción y de resistencia frente al fuego.
- Resolución 30-01-1997, Dirección General de la Vivienda, la Arquitectura y el Urbanismo, por la que se actualizan las fichas de autorización de uso de sistemas de forjados (BOE 06/03/1997).
- Ordre 12-04-1985, d'aprovació de les recomanacions sobre l'ús de les cendres volants en el formigó (recomanacions UC-85) (DOGC: 3/5/1985).
- Resolució 22-06-1998, per la qual es dóna publicitat a l'Acord 09-06-1998 del Govern de la Generalitat, pel qual es fixen els criteris per a la utilització en l'obra pública de determinats productes utilitzats en la construcció (DOGC 3/8/1998).
- Resolució TES/624/2015, de 30 de març, per la qual s'estableixen els criteris ambientals per a l'atorgament del distintiu de garantia de qualitat ambiental als productes amb propietats-prestacions d'aïllament acústic i/o tèrmic amb material reciclat (DOGC 09/04/2015).
- Real Decreto 256/2016, de 10-06-2016, por el que se aprueba la instrucción para la recepción de Cementos (RC-16).
- Corr.err. Real Decreto 256/2016, de 10-06-2016, por el que se aprueba la Instrucción para la recepción de Cementos (RC-16).

LLIBRE DE L'EDIFICI

- Ley 38/1999 de 5 de noviembre, de Ordenación de la Edificación, (LOE) (BOE 06/11/99),modificación: Ley 53/2002, (BOE 31/12/02). Modificada pels Pressupostos generals de l'estat per a l'any 2003. art. 105
- Código Técnico de la Edificación, CTE
- Real Decreto 314/2006, de 17 de marzo de 2006 (BOE 28/03/2006) modificado por el RD 1371/2007 (BOE 23/10/2007), Orden VIV 984/2009 (BOE 23/4/2009), sus correcciones de errores (BOE 20/12/2007 y 25/1/2008) y por el RD 173/2010 (BOE 11.03.10).
- Decret 67/2015, de 05-05-2015, per al foment del deure de conservació, manteniment i rehabilitació dels edificis d'habitatges, mitjançant les inspeccions tècniques i el llibre de l'edifici.

1.3.4. Gestió de residus de construcció i enderrocs

- Ley 7/2022, de 8 de abril, de residuos y suelos contaminados para una economía circular (BOE 9/04/2022).
- Decret Legislatiu 1/2009, de 21 de juliol, pel qual s'aprova el Text refós de la Llei reguladora dels residus (DOGC 28/7/2009), modificat per Llei 9/2011 (DOGC 30/12/2011), Llei 5/2012 (DOGC 23/3/2012) i desplegat per D16/2010 (DOGC 18/2/2010).
- Decret 89/2010, de 29 de juny, pel qual s'aprova el Programa de gestió de residus de la construcció de Catalunya (PROGROC), es regula la producció i gestió dels residus de la construcció i demolició, i el cànon sobre la deposició controlada dels residus de la construcció (DOGC 6/07/2010).
- Real Decreto 105/2008, de 01-02-2008, por el que se regula la producción y gestión de los residuos de construcción y demolición (BOE 13/02/2008).

- Ley 5/2013, de 11 de junio, por la que se modifican la Ley 16/2002, de 1 de julio, de prevención y control integrados de la contaminación y la Ley 22/2011, de 28 de julio, de residuos y suelos contaminados (BOE 12/06/2013).
- Decret 245/1993, de 14 de setembre, d'aprovació del Estatuts de la Junta de Residus.
- Decret 327/1993, de 9 de desembre, d'organització i funcionament del Consell Assessor de la Gestió dels residus industrials de Catalunya.

- Orden MAM/304/2002, de 8 de febrero, por la que se publican las operaciones de valorización y eliminación de residuos y lista europea de residuos (BOE 19/02/2002).
  - Orden AAA/661/2013, de 18 de abril, por la que se modifican los anexos I, II y III del Real Decreto 1481/2001, de 27 de diciembre, por el que se regula la eliminación de residuos mediante depósito en vertedero.
  - Real Decreto 553/2020, de 2 de junio, por el que se regula el traslado de residuos en el interior del territorio del Estado.
  - Ordre MAB/329/2003, de 15 de juliol de 2003, per la qual s'aprova el procediment telemàtic relacionat amb la formalització de la documentació de control i seguiment de residus i la sol·licitud d'inscripció al Registre de productors de residus industrials de Catalunya.
  - Ordre MAB/401/2003, de 19 de setembre de 2003, per al qual s'aprova el procediment de presentació telemàtica de la Declaració anual de residus industrials.
  - Ordre MAH/36/2008, de 24 de gener, per la qual es dóna publicitat a les taxes vigents que gestiona l'Agència de Residus de Catalunya.
  - Real Decreto 1416/2001, de 14-12-2001, sobre envases de productos fitosanitarios.
  - Real Decreto 646/2020, de 07-07-2020, por el que se regula la eliminación de residus mediante depósito en vertedero.
  - Real Decreto 1086/2020, de 9 de diciembre, por el que se regulan y flexibilizan determinadas condiciones de aplicación de las disposiciones de la Unión Europea en materia de higiene de la producción y comercialización de los productos alimenticios y se regulan actividades excluidas de su ámbito de aplicación.
  - Real Decreto 306/2020, de 11 de febrero, por el que se establecen normas básicas de ordenación de las granjas porcinas intensivas, y se modifica la normativa básica de ordenación de las explotaciones de ganado porcino extensivo.
  - Real Decreto 106/2008, de 01-02-2008, sobre pilas y acumuladores y la gestión ambiental de sus residuos.
  - Real Decreto 1055/2022, de 27 de diciembre, de envases y residus de envases.
  - Real Decreto 255/2003, de 28 de febrero de 2003, por el que se aprueba el Reglamento sobre clasificación, envasado y etiquetado de preparados peligrosos.
  - Real Decreto 833/1988, de 20 de julio, por el que se aprueba el Reglamento para la ejecución de la Ley 20/1986, básica de residuos tóxicos y peligrosos. BOE núm. 182, de 30.7.88.
  - Real Decreto 265/2021, de 13 de abril, sobre los vehículos al final de su vida útil y por el que se modifica el Reglamento General de Vehículos, aprobado por el Real Decreto 2822/1998, de 23 de diciembre.
  - Orden PRE/468/2008, de 15 de febrero, por la que se publica el Acuerdo de Consejo de Ministros, por el que se aprueba el Plan Nacional Integral de subproductos de origen animal no destinados al consumo humano.
  - Llei 7/2011, de 27 de juliol, de mesures fiscals i financeres.
  - Llei 8/2008, de 10 de juliol, de finançament de les infraestructures de gestió dels residus i dels cànons sobre la disposició del rebuig dels residus.
  - Decret 323/1994, de 4 de novembre, pel qual es regulen les instal·lacions d'incineració de residus i els límits de les seves emissions a l'atmosfera.
  - Decret 1/1997, de 7 de gener, sobre la disposició del rebuig dels residus en dipòsits controlats.
  - Decret 27/1999, de 9 de febrer, de la gestió dels residus sanitaris.
  - Decret 93/1999, de 6 d'abril, de procediment de gestió de residus.
  - Decret 217/1999, de 27 de juliol, sobre la gestió dels vehicles fora d'ús.
  - Real Decreto 153/2019, de 3 de juliol, de gestió de la fertilització del sòli de les dejeccions ramaderes i d'aprovacio´del programa d'actuació a les zones vulnerables en relació amb la contaminació per nitrats que procedeixen de fonts agràries.
  - Decret 219/2001, d'1 d'agost, pel qual es deroga la disposició addicional tercera del Decret 93/1999, de 6 d'abril, sobre procediments de gestió de residus.
  - Decret 80/2002, de 19 de febrer, regulador de les condicions per a la incineració de residus.
  - Decret 476/2004, de 28 de desembre, pel qual es designen noves zones vulnerables en relació amb la contaminació de nitrats procedents de fonts agràries.

- Decret 50/2005, de 29 de març, pel qual es desplega la Llei 4/2004, d'1 de juliol, reguladora del procés d'adequació de les activitats existents a la Llei 3/1998, de 27 de febrer, i de modificació pel Decret 220/2001, de gestió de les dejeccions ramaderes.
- Decret 32/2009, de 24 de febrer, sobre la caloització d'escòries siderúrgiques.
- Decret 69/2009, de 28 d'abril, pel qual s'estableixen els criteris i els procediments d'admissió de residus en els dipòsits controlats.
- Reial Decret 210/2018, de 6 d'abril, pel qual s'aprova el Programa de prevenció i gestió de residus i recursos de Catalunya (PRECAT20).
- Decret 87/2010, de 29 de juny, pel qual s'aprova el Programa de gestió de residus municipals de Catalunya (PROGREMIC) i es regula el procediment de distribució de la recaptació dels cànons sobre la disposició del rebuig dels residus municipals.
- Real Decreto 679/2006, de 2 de junio, por el que se regula la gestión de los aceites industriales usados. Deroga Orden del 28/2/1989.
- Real Decreto 110/2015, de 20 de febrero, sobre residuos de aparatos eléctricos y electrónicos.
- Real Decreto 1619/2005, de 30 de diciembre, sobre la gestión de neumáticos fuera de uso.
- Real Decreto 1378/1999, de 27-08-1999, por el que se establecen medidas para la eliminación y gestión de los policlorobifenilos, policloroterfenilos y aparatos que los contengan.
- Reial Decret 228/2006, de 24 de febrero, por el que se modifica el Real Decreto 1378/1999, de 27-08-1999, por el que se establecen medidas para la eliminación y gestión de los policlorobifenilos, policloroterfenilos y aparatos que los contengan.
- Resolució MAH/3210/2005, de 26 d'octubre, per la qual es dóna publicitat a l'aprovació per part del Consell de Direcció de l'Agència de Residus de Catalunya, en la seva sessió d'11 de juliol de 2005, de la revisió del Programa de gestió de residus de la construcció (2001-2006) per al període 2004-2006.
- Resolució MAH/2244/2006, de 6 de juny, per la qual es dóna publicitat a l'aprovació de la revisió del Programa de gestió de residus municipals de Catalunya per part del Consell de Direcció de l'Agència de Residus de Catalunya.
- Decret 366/2011, de 12-07-2011, pel qual s'aproven els Estatuts de l'Agència de Salut Pública de Catalunya.
- Ordre 06-09-1988 sobre prescripcions en el tractament i l'eliminació dels olis usats.
- Ordre 15-02-1996, sobre valorització d'escòries.
- Ordre 09-09-1986 de limitació de l'ús dels policlorobifenils i els policloroterfenils.
- Orden 18-04-1991, por la que se establecen normas para reducir la contaminación producida por los residuos de las industrias del dióxido de titanio.
- Resolución 09-04-2001 por la que se dispone la publicación del Acuerdo de Consejo de Ministros de 06-04-2001, por el que se aprueba el Plan Nacional de Descontaminación y Eliminación de Policlorobifenilos (PCB), Policloroterfenilos (PCT) y Aparatios que los contengan (2001-2010).
- Resolución 28-04-1995 por la que se dispone la publicación del acuerdo del Consejo de Ministros de 17-02-1995, por el que se aprueba el Plan Nacional de Residuos Peligrosos.
- Orden 12-06-2001 que establece las condiciones para la no aplicación a los envases de vidrio de los niveles de concentración de metales pesados establecidos en el artículo 13 de la Ley 11/1997, de 24-04-1997, de envases y residuos de envases.
- Directiva 2010/75/UE del Parlamento Europeo y del Consejo, de 24-11-2010, sobre las emisiones industriales (prevención y control integrados de la contaminación).
- Decisión de Ejecución UE 2016/902 de la Comisión, de 30-05-2016, por la que se establecen las conclusiones sobre las mejoras técnicas disponibles (MTD) para los sistemas comunes de tratamiento y gestión de aguas y gases residuales en el sector químico conforme a la Directiva 2010/75/UE del Parlamento Europeo y del consejo.
- Corr. err. Decisión de Ejecución UE 2016/902 de la Comisión, de 30-05-2016, por la que se establecen las conclusiones sobre las mejoras técnicas disponibles (MTD) para los sistemas comunes de tratamiento y gestión de aguas y gases residuales en el sector químico conforme a la Directiva 2010/75/UE del Parlamento Europeo y del consejo.
- Decret 197/2016, de 23 de febrer, sobre la comunicació prèvia en matèria de residus i sobre els registres generals de persones productores i gestores de residus de Catalunya.
- Orden PRE/772/2016, de 19-05-2016, por la que se modifica la operación R1 del anexo IV del Real Decreto 219/2013, de 22-03-2013, sobre restricciones a la utilización de determinadas sustancias peligrosas en aparatos eléctricos y electrónicos. BOE. Nº 123.21-05-2106.
- Orden AAA/699/2106, de 09-05-2016, por la que se modifica la operación R1 del anexo II de la Ley 22/2011, de 28-07-2011, de residuos y suelos contaminados.
- Real Decreto Legislativo 1/2016, de 16-12-2016, por el que se aprueba el texto refundido de la Ley de prevención y control integrados de la contaminación. BOE.Nº 316.31-12-2016.

- Decret 399/1996, de 12 de desembre, pel qual es regula el règim jurídic del fons econòmic previst al Decret Legislatiu 2/1991, de 26 de setembre, pel qual s'aprova la refosa de textos legals vigents en matèria de residus industrials.
- Llei 9/2011, del 29 de desembre, de promoció de l'activitat econòmica.
- Decret 152/2017, de 17 d'octubre, sobre la classificació, la codificació i les vies de gestió dels residus a Catalunya.
- Orden APM/1007/2017, de 10-10-2017, sobre normas generales de valorización de materiales naturales excavados para su utilización en operaciones de relleno y obras distintas a aquellas en las que se generaron.BOE.Nº 254.21-10-2017.
- Reial Decret 210/2018, de 06-04-20185, pel qual s'aprova el Programa de prevenció i gestió de residus i recursos de Catalunya (PRECAT20).
- Reial Decret 209/2018, de 06-04-2018, pel qual s'aprova el Pla territorial sectorial d'infraestructures de gestió de residus municipals de Catalunya (PINFRECAT20) (publicat al BOE Nº92 de 16-04-2018). Deroga el Decret 16/2010.
- Real Decreto 1364/2018, de 02-11-2018, por el que se modifica el Real Decreto 219/2013, de 22-03-2013, sobre restriccciones a la utilización de determinades sustáncias peligrosas en aparatos eléctricos y electrónicos.
- Decret Llei 7/2020, de mesures urgents en matèria de contractació pública, de salut i gestió de residus sanitaris, de transparència de transport públic i en matèria tributària i econòmica.
- Real Decreto 553/2020, de 02-06-2020, por lo que se regula el traslladó de residus en el interior del territorio del Estado.
- Decret Llei 26/2020, de 23-06-2020, de mesures extraordinàries en matèria sanitària i administrativa.
- Real Decreto 731/2020, de 04-08-2020, por el que se modifica el Real Decreto 1619/2005 de 30-12-2005, sobre la gestión de neumàticos fuera de uso.
- Real Decreto 646/2020, de 07-07-2020, por el que se regula la eliminación de residus mediante depósito en vertedero.
- Orden PCM/810/2020¸ de 31-08-2020, por la que se modificant los Anexos III y IV del Real Decreto 219/2013, de 22-03-2013, sobre restriccions a la utilización de determinades sustancias peligrosas en aparatos eléctricos y electronicos.

1.3.5. Medi ambient

- Llei 20/2009, del 4 de desembre, de prevenció i control ambiental de les activitats (PCAA), (DOGC 11/12/2009), derogada parcialment per la Llei 16/2015.
- Llei 16/2015, del 21 de juliol, de simplificació de l'activitat administrativa de l'Administració de la Generalitat i dels governs locals de Catalunya i d'impuls de l'activitat econòmica (DOGC 24/07/2015).
- Decret 60/2015, de 28 d'abril, sobre les entitats col·laboradores de medi ambient (DOGC 30/04/2015).
- Ley 34/2007, de 15 de noviembre de 2007, de calidad del aire y protección de la atmósfera (BOE 16/11/2007).
- Real Decreto 100/2011, de 28 de enero 2011, por el que se actualiza el catálogo de actividades potencialmente contaminadoras de la atmósfera y se establecen las disposiciones básicas para su aplicación (BOE 29/01/2011).
- Ley 27/2006, de 18 de julio, por la que se regulan los derechos de acceso a la información, de participación pública y de acceso a la justicia en materia de medio ambiente (incorpora las Directivas 2003/4/CE i 2003/35/CE).
- Ley 21/2013 de 9 de diciembre, de evaluación ambiental. (BOE del 11/12/2013).
- Ley 62/2003, de 30 de diciembre, de medidas fiscales, administrativas y del orden social.
- Real Decreto 102/2011, de 28 de enero, relativo a la mejora de la calidad del aire.
- Real Decreto 815/2013, de 18 de octubre, por el que se regula el suministro de información sobre emisiones y de desarrollo de la Ley 16/2002, de 01-07-2002, de prevención y control integrados de la contaminación.
- Real Decreto 508/2007, de 20 de abril, por el que se regula el suministro de información sobre emisiones del Reglamento E-PRTR y de las autorizaciones ambientales integradas.
- Real Decreto 252/2006, de 3 de marzo, por el que se revisan los objetivos de reciclado y valoración establecidos en la Ley 11/1997, de 24 de abril, de Envases y Residuos de Envases, y por el que se modifica el Reglamento para su desarrollo y ejecución, aprobado por el Real Decreto 782/1998, de 30 de abril.
- Real Decreto –Ley 4/2001, de 16-02-2001, aplicable a la valorización energética de harinas de origen animal procedentes de la transformación de despojos y cadáveres de animales.

- Decret 396/2006, de 17 d'octubre, pel qual es regula la intervenció ambiental en el procediment de llicència urbanística per a millora de finques rústiques que s'efectuïn amb aportació de terres procedents d'obres de la construcció.
- Llei 12/2006, de 27 de juliol, de mesures en matèria de medi ambient i de modificació de les Lleis 3/1988 i 22/2003, relatives a la protecció dels animals, de la Llei 12/1985, d'espais naturals, de la Llei 9/1995, de l'accés motoritzat al medi ambient, i de la Llei 4/2004, relativa al procés d'adequació de les activitats d'incidència ambiental.
- Decret 308/2011, de 05-04-2011, pel qual es deroguen diverses disposicions reglamentàries, referides a les matèries de competència del Departament de Territori i Sostenibilitat.
- Decret 143/2003, de 10 de juny, de modificació del Decret 136/1999, de18 de maig, pel qual s'aprova el Reglament general de desplegament de la Llei 3/1998, de 27 de febrer, de la intervenció integral de l'Administració ambiental, i se n'adapten els annexos.
- Decret 136/1999, de 18 de maig, pel qual s'aprova el Reglament general de desplegament de la llei 3/1998 de la intervenció integral de l'Administració ambiental i s'adapten els seus annexos.
- Ordre TES/113/2017, de 8 de juny per la qual es dona publicitat a la relació de taxes vigents que gestiona el Departament de Territori i Sostenibilitat.
- Real decreto 9/2005, del 14-01-2005, por el que se establece la relación de actividades potencialmente contaminantes del suelo y los criterios estándares para la declaración de suelos contaminados.
- Ordre 06-06-1988 de desenvolupament parcial del Decret 343/1983, de 15-07-1983, sobre normes de protecció del medi ambient d'aplicació a les activitats extractives.
- Llei 26/2009, del 23-12-2009, de mesures fiscals, financeres i administratives, que deroga parcialment el Decret Legislatiu 3/2003.
- Directiva 2008/50/CE del Parlamento Europeo y del consejo, de 21-05-2008, relativa a la calidad del aire ambiente y a una atmósfera más limpia en europa.
- Reglamento CE 715/2007 del Parlamento Europeo y del Consejo, de 20-06-2007, sobre la homologación de tipo de los vehículos de motor por lo que se refiere a las emisiones procedentes de turismos y vehículos comerciales ligeros (Euro 5 y Euro 6) y sobre el acceso a la información relativa a la reparación y el mantenimiento de los vehículos.
- Directiva 2014/80/UE de la Comisión, de 20-06-2014, que modifica el anexo II de la Directiva 2006/118/CE del Parlamento Europeo y del Consejo, relativa a la protección de las aguas subterráneas contra la contaminación y el deterioro.
- Resolución de 11 de septiembre de 2003, de la Secretaría General de Medio Ambiente, por la que se dispone la publicación del Acuerdo de 25-07-2003, que aprueba el Programa Nacional de reducción progresiva de emisiones nacionales de Dióxido de azufre (SO_2), óxidos de nitrógenos (NOx), compuestos orgánicos volátiles (COV) y amoniaco (NH_3).
- Real Decreto 367/2010, de 26-03-2010, de modificación de diversos reglamentos del área de medio ambiente para su adaptación a la Ley 17/2009, de 23-11-2009, sobre el libre acceso a las actividades de servicio y su ejercicio, y a la Ley 25/2009, de 22-12-2009, de modificación de diversas leyes para su adaptación a la Ley de libre acceso a actividades de servicios y su ejercicio.
- Llei 22/1983, de 2 de novembre, de protecció de l'Ambient Atmosfèric.
- Decret 322/1987, de 23 de setembre, de desplegament de la Llei 22/1983, de 21-11-1983, de Protecció de l'Ambient Atmosfèric.
- Llei 7/1989, de 5 de juny, de modificació parcial de la Llei 22/1983 de Protecció de l'Ambient Atmosfèric.
- Llei 6/1996, de 18 de juny, de modificació de la Llei 22/1983, de 21-11-1983, de Protecció de l'Ambient Atmosfèric.
- Acord GOV/127/2014, de 23 de setembre, pel qual s'aprova el Pla d'actuacio per a la millora de la qualitat de l'aire a les zones de protecció especial de l 'ambient atmosfèric.
- Decret 203/2009, de 22 de desembre, pel qual es prorroga el Pla d'actuació per a la millora de la qualitat de l'aire als municipis declarats zones de protecció especial de l'ambient atmosfèric, aprovat pel decret 152/2007, de 10-07-2007.
- Directiva 2009/31/CE del Parlamento Europeo y del Consejo, de 23-04-2009, relativa al almacenamiento geológico de dióxido de carbono y por la que se modifican la Directiva 85/337/CEE del consejo, las Directivas 2000/60CE, 2001/80/CE, 2004/35/CE, 2006/12/CE, 2008/1/CE y el Reglamento CE 1013/2006 del Parlamento Europeo y del Consejo.
- Real Decreto 1406/1989, de 10 de noviembre, por el que se impone limitaciones a la comercialización y uso de ciertas sustancias y preparados peligrosos.
- Orden 07-12-2001 modificando el Real Decreto 1406/1989 de 10-11 que impone limitaciones a la comercialización y al uso de ciertas sustancias y preparados peligrosos.
- Real Decreto 1114/2006, de 29 de septiembre, por el que se modifica el Real Decreto 1406/1989, de 10-11-1989, por el que se imponen limitaciones a la comercialización y al uso de ciertas sustancias y preparados peligrosos.

- Directiva 92/43/CEE, de 21 de maig, relativa a la conservació dels hàbits naturals i la fauna i flora (Directiva Hàbitats).
- Real Decreto 1997/1995, de 7 de diciembre, por el que se establece medidas para contribuir a garantizar la biodiversidad mediante la conservación de los hábitats naturales y de la fauna y flora silvestres.
- Real Decreto 139/2011, de 4 de febrero, para el desarrollo del Listado de Especies Silvestres en Régimen de Protección Especial y del Catálogo Español de Especies Amenazadas.
- Ley 42/2007, de13 de diciembre, del Patrimonio Natural y de la Biodiversidad.
- Ordre 05-11-1984, sobre protecció de plantes de la flora autòctona amenaçada a Catalunya.
- Llei 12/1985, de 13 de juny, d'espais naturals, modificada pel D. Leg. 11/1994, de 26 de juliol, de la Generalitat de Catalunya.
- Decret 120/1989, de 17 d'abril, sobre declaració d'arbredes monumentals, d'interès comarcal i d'interès local.
- Decret 328/1992, de 14 de desembre, del Pla d'espais naturals, de la Generalitat de Catalunya.
- Decret 64/1995, de 7 de març, pel qual s'estableixen mesures de prevenció d'incendis forestals.
- Decret 130/1998, de 12 de maig, pel qual s'estableixen mesures de prevenció d'incendis forestals en les àrees d'influència de carreteres.
- Decret 166/1998, de 8 de juliol, de regulació de l'accés motoritzat al medi natural.
- Decret 316/2011, de 12-04-2011, pel qual es deroguen diverses disposicions reglamentàries referides a les matèries de competència del Departament d'Agricultura, Ramaderia, Pesca, Alimentació i Medi Natural.
- Orden MAM/304/2002, de 8 de febrero, por la que se publican las operaciones de valorización y eliminación de residuos y la lista europea de residuos.
- Decret 98/2015, de 09-06-2015, del Consell per a la Prevenció i la Gestió dels Residus a Catalunya.
- Ley 26/2007, de 23-10-2007, de Responsabilidad Medioambiental.
- Ley 11/1997, de 24-04-1997 de envases y residuos de envases.
- Real Decreto 363/1995, de 10-03-1995, por el que se aprueba el Reglamento sobre notificación de sustancias nuevas y clasificación, envasado y etiquetado de sustancias peligrosas.
- Real Decreto 952/1997, por el que se modifica el Reglamento para la ejecución de la Ley 20/1986, de 14-05-1986, Básica de Residups Tóxicos y Peligrosos, aprobado mediante Real Decreto 833/1988, de 20-07.
- Real Decreto 1381/2002, de 20-12-2002, sobre instalaciones portuarias de recepción de desechos generados por los buques y residuos de carga.
- Decret 64/1982, de 9 de març, pel qual s'aprova la reglamentació parcial del tractament de les deixalleries i residus.
- Llei 12/2006, del 27 de juliol, de mesures en matèria de medi ambient i de modificació de les lleis 3/1988 i 22/2003, relatives a la protecció dels animals, de la Llei 12/1985, d'espais naturals, de la Llei 9/1995, de l'accés motoritzat al medi natural, i de la Llei 4/2004, relativa al procés d'adequació de les activitats d'incidència ambiental.
- Ordre MAH/153/2007, de 04-05-2007, per la qual s'aprova el procediment de la presentació telemàtica dels informes preliminars de situació d'acord amb l'establert al Reial Decret 9/2005 de 14-01-2005, pel qual s'estableix la relació de les activitats potencialment contaminants del sòl i els criteris estàndards per a la declaració de sòls contaminants.
- Orden AAA/1351/2016, de 29-07-2016, por la que se modifica el anexo del Real Decreto 139/2011, de 04-02-2011, para el desarrollo del Listado de Especies Silvestres en Régimen de Protección Especial y del Catálogo Español de Especies Amenazadas.
- Ordre TES/271/2016, de 05-10-2016, de declaració d'arbres i arbredes monumentals. DOGC. Nº7227.17-10-2016.
- Directiva UE 2016/2284 del Parlamento Europeo y del Consejo, de 14-12-2016, relativa a la reducción de las emisiones nacionales de determinados contaminantes atmosféricos, por la que se modifica la Directiva 2003/35/CE y se deroga la Directiva 2001/81/CE. DOUE.L-344.17-12-2016.
- Real Decreto 39/2017, de 27-01-2017, por el que se modifica el Real Decreto 102/2011, de 28-01-2011, relativo a la mejora de la calidad del aire. BOE Nº 24.28-01-2017.
- Llei 7/1989, de 5 de juny que modifica la Llei 22/1983, de 21 de novembre, de Protecció de l'ambient atmosfèric.
- Corr. err. Real Decreto 39/2017, de 27-01-2017, por el que se modifica el Real Decreto 102/2011, de 28-01-2011, relativo a la mejora de la calidad del aire.
- Real Decreto 265/2021, de 13 de abril, sobre los vehículos al final de su vida útil y por el que se modifica el Reglamento General de Vehículos, aprobado por el Real Decreto 2822/1998, de 23

de diciembre.

- Decret 137/2014, de 07-10-2014, sobre mesures per evitar la introducció i propagació d'organismes nocius especialment perillosos per als vegetals i productes vegetals
- Sentencia 53/2017, de 11-05-2017. Recurso de inconstitucionalidad 1410-2014. Interpuesto por el Consejo Ejecutivo de la Generalitat de Cataluña en relación con la Ley 21/2013, de 09-12-2013, de evaluación ambiental. Competencias sobre medio ambiente: nulidad de la atribución de carácter básico a diversos preceptos legales que regulan el régimen de resolución de discrepancias y las evaluaciones ambientales estratégicas y de proyectos; interpretación conforme de diferentes preceptos legales sobre las mismas materias y en relación con las consultas de otros Estados en sus procedimientos de evaluación ambiental (STC 13/1998). Votos particulares. BOE.Nº 142.15-06-2017
- Llei 16/2017, de 01-08-2017, del canvi climàtic.
- Directiva UE 2017/2096 de la Comisión, de 15 de noviembre de 2017, por la que se modifica el anexo II de la Directiva 2000/53/CE del Parlamento Europeo y del Consejo, relativa a los vehículos al final de su vida útil.
- Real Decreto 1042/2017, de 22-12-2017, sobre la limitación de las emisiones a la atmosfera de determinados agentes contaminantes procedentes de las instal·lacions de combustión medianes y por el que se actualiza el anexo IV de la Ley 34/2007, 15-11-2007, de calidad del aire y protección de la atmosfera.
- Corr. err. Real Decreto 1042/2017, sobre la limitacion de las emisiones a la atmosfera de determinados agentes contaminantes procedentes de las instal·lacions de combustión medianes y por el que se actualiza el anexo IV de la Ley 34/2007, 15-11-2007, de calidad del aire y de protección de la atmosfera.
- Directiva 2008/98/CE del Parlamento Europeo y del Consejo, de 19-11-2008, sobre los residus y por la que se derogant determinades Directivas.
- Directiva UE 2018/849, del Parlamento Europeo y del Consejo, de 30-05-2018, por la que se modificant la Directiva 2000/53/CE relativa a los vehículos al final de su vida útil, la Directiva 2006/66/CE relativa a las piles y acumuladores y a los residus de piles y acumuladores y la Directiva 2012/19/UE sobre residus de aparatos elésctricos y Electrónicos.
- Directiva UE 2018/851 del Parlamento Europeo y del Consejo, de 30-05-2018, por la que se modifica la Directiva 2008/98/CE sobre residuos.
- Ley 7/2018, de 20-07-2018, de modificación de la Ley 42/2007, de 13-12-2007, del Patrimonio Natural y de la Biodiversidad.
- Real Decreto 656/2017, de 23 de junio, por la que se aprueba el Reglamento de Almacenamiento de Productos Químicos y sus Instrucciones Técnicas Complementarias MIE APQ 0 a 10.
- Acord GOV/103/2018, de 16-10-2018, pel qual es crea la Comissió per a l'estudi dels efectes de la qualitat de l'aire i les immissions acústiques i electromagnètiques sobre la salut i el medi ambient a Catalunya.
- Decret 248/2018, de 20-11-2018, de la Comissió del Fons per a la Protecció de l'Ambient Atmosfèric.
- Orden PCI/1319/2018, de 07-12-2018, por la que se modifica el Anexo II del Real Decreto 1513/2005, de 16/12/2005, por el que se desarrolla la Ley 37/2003, de 17-11-2003, del ruido, en lo referente a la evaluación del ruido ambiental.
- Corr. Err. Orden PCI/1319/2018, de 07-12-2018, por la que se modifica el anexo II del Real Decreto 1513/2005, de 16-12-2005, por el que se desarrolla la Ley 37/2003, de 17-11-2003, de ruido, en lo referente a la evaluación del ruido natural.
- Reglamento UE 2018/1999 del Parlamento Europeo y del Consejo, de 11-12-2018, sobre la gobernanza de la Unión de la Energía y de la Acción por el Clima, y por el que se modifican los Reglamentos CE 663/2009 y CE 715/2009 del Parlamento Europeo y del Consejo, las Directivas 94/22/CE, 98/70/CE, 2009/31/CE, 2009/73/CE, 2010/31/UE, 2012/27/UE y 2013/30/UE del Parlamento Europeo y del Consejo y las Directivas 2009/119/CE y UE 2015/652 del Consejo, y se deroga el Reglamento UE 525/2013 del Parlamento Europeo y del Consejo.
- Resolución TES/2728/2019, de 22-10-2019, per la qual es declara zona d'especial protecció de la qualitat acústica (ZEPQA) el Parc Nacional d'Aigüestortes i Estany de Sant Maurici i la seva zona perifèrica.
- Corr. Err. Directiva UE 2018/851 del Parlamento Europeo y del Consejo, de 30-05-2018, por la que se modifica la Directiva 2008/98/CE sobre los residuos.
- Resolución 10-01-2020, de la Dirección General de Biodiversidad y Calidad Ambiental por la que se publica el Programa Nacional de Control de la Contaminación Atmosférica.
- Llei 9/2019, del 23/12/2019, de modificació de la Llei 16/2017, del canvi climàtic, pel que fa a l'impost sobre les emissions de diòxid de carboni dels vehicles de tracció mecànica.
- Decret Llei 16/2019, de mesures urgents per a l'emergència climàtica i l'impuls a les energies renovables.

- Resolució 687/XII del Parlament de Catalunya, de validació del Decret llei 16/2019, del 26-11-2019, de mesures urgents per a l'emergéncia climàtica i l'impuls a les energies renovables.
- Directiva Delegada UE 2020/363 de la Comisión de 17-12-2019, por la que se modifica el anexo II de la Directiva 2000/53/CE del Parlamento Europeo y del Consejo, relativa a los vehículos al final de su vida útil, por lo que respecta a determinades extenciones a la utilización de plomo y compuestos de plomo en Componentes.
- Actualització dels criteris de substanciabilitat de les modificacions de les activitats de la llei 20/2009, del 04-12-2009, de prevenció i control ambiental d'activitats.
- Real Decreto 265/2021, de 13 de abril, sobre los vehículos al final de su vida úil y por el que se modifica el Reglamento General de Vehículos, aprobado por el Real Decreto 2822/1998, de 23 de diciembre.

1.3.6. Prevenció de riscos laborals

DISPOSICIONS BÀSIQUES

- Ley 38/1999 de 5 de noviembre, de Ordenación de la Edificación, (LOE) (BOE 06/11/99),modificación: Ley 53/2002, (BOE 31/12/02). Modificada pels Pressupostos generals de l'estat per a l'any 2003. art. 105.
- Ley 32/2006, de 18 octubre, reguladora de la subcontratación en el Sector de la Construcción (BOE 19/10/2006).
- Real Decreto 1109/2007, de 24 de agosto, por el que se desarrolla la ley 32/2006, de 18 octubre, reguladora de la subcontratación en el Sector de la Construcción.
- Real Decreto 337/2010 de 19 de marzo, por el que se modifica el Real Decreto 39/1997, de 17 de enero, por el que se aprueba el Reglamento de los servicios de prevención; el Real Decreto 1109/2007 de 24 de Agosto, por el que se desarrolla la Ley 32/2006, de 18 octubre, reguladora de la subcontratación en el Sector de la Construcción.
- Ley 31/1995, de 08-11-1995, de Prevención de Riesgos Laborales (BOE 10/11/1995).
- Real Decreto 171/2004, 30 de enero, por el que se desarrolla el artículo 24 de la Ley 31/1995, 08-11-1995, de Prevención de Riesgos Laborales, en materia de coordinación de actividades empresariales (BOE 31/01/2004).
- Ley 54/2003 de 12 desembre, de reforma del marco normativo de la prevención de riesgos laborales (BOE 13/12/2003).
- Real Decreto 486/1997 de 14 de abril por el que se establecen las disposiciones mínimas de seguridad y salud en los lugares de trabajo (BOE 23/04/1997).
- Real Decreto 1627/1997, de 24-10, por el que se establecen las disposiciones mínimas de seguridad y de salud en las obras de construcción (BOE 25/10/1997).
- Reial decret 604/2006, de 19 de maig, pel qual es modifiquen el Reial decret 39/1997, pel qual s'aprova el Reglament dels serveis de prevenció, i el Reial decret 1627/1997, pel qual s'estableixen les disposicions mínimes de seguretat i salut en les obres de construcció.
- Ordre TIN/2504/2010, de 20 de setembre, que desenvolupa el Reglament dels Serveis de Prevenció respecte a l'acreditació de serveis de prevenció, la memòria d'activitats preventives i l'autorització per auditar el sistema preventiu de les empreses.
- Ordre TIN/1071/2010, de 27 d'abril, sobre els requisits i dades que han de reunir les comunicacions d'obertura o de represa d'activitats en els centres de treball.
- Decret 171/2010, de 16 de novembre, del registre de delegats i delegades de prevenció
- Decret 10/2009, de 27 de gener, de creació del Registre d'empreses sancionades per infraccions molt greus en matèria de prevenció de riscos laborals i del procediment per a la seva publicació.
- Real Decreto 216/1999, de 05-02, sobre disposiciones mínimas de Seguridad y salud en el Trabajo en el ámbito de las empresas de Trabajo temporal.
- Real Decreto 1439/2010, de 05-11-2010, por el que se modifica el Reglamento sobre protección sanitaria contra radiaciones ionizantes, aprobado por el Real Decreto 783/2001, de 06-07-2001.
- Real Decreto 783/2001, de 06-07-2001 aprueba el Reglamento sobre protección sanitaria contra radiaciones ionizantes
- Decret 102/2008, de 06/05/2008, de creació del Registre d'Empreses Acreditades de Catalunya per intervenir en el procés de contractació en el sector de la construcció.
- Real Decreto 614/2001 de 08-06 sobre disposiciones mínimas para la protección de la salud y Seguridad de los trabajadores frente al riesgo eléctrico.
- Ordre ESS/2259/2015, de 22-10-2015, por la que se modifica la Orden TIN/2504/2010, de 20-09-2010, por la que se aprueba el Reglamento de los Servicios de Prevención, en lo referido a la acreditación de entidades Especialidades como Servicios de prevención, memòria de actividades preventives y autorización para realitzar la actividad de auditoria del sistema de prevención de las empreses.

- Directiva EU 2019/130, del Parlamento Europeo y del Consejo, de 16-01-2019, por la que se modifica la Directiva 2004/37/CE relativa a la protección de los trabajadores contra los riesgos relacionados con la exposición a agentes carcirogénicos o mutágenos durante el trabajo.
- Orden Circular 12/2003, de 15 de septiembre de 2003, sobre medidas de prevención extraordinaria en obras con afectación a líneas ferroviarias.
- Resolución 23-04-2019, de la Dirección General de Trabajo, por la que se registre y publica el Acta por la que se modifica el Convenio colectivo general del sector de la construcción.
- Directiva UE 2020/739 de la comisión de 03-06-2020 por la que se modifica el anexo III de la Directiva 2000/54/CE del Parlamento Europeo y del Consejo en lo que respecta a la inclusión del SARS-CoV-2 en la lista de agentes biológicos que son patógenos humanos conocidos, así como la Directiva UE 2019/1833 de la Comisión.
- **Resolució SLT/915/2022**, de 31-03-2022, per la qual s'estableixen les mesures en matèria de salut pública per a la contenció del brot epidèmic de la pandèmia de COVID-19 al territori de Catalunya.

ORGANISMES

- Real Decreto 39/1997 de 17 de enero, por el que se aprueba el Reglamento de los servicios de prevención (BOE 31/01/1997).

SENYALITZACIÓ

- Real Decreto 485/1997 de 14-04 sobre disposiciones mínimas en materia de señalización de seguridad y salud en el trabajo (BOE 23/04/1997).

MANIPULACIÓ MANUAL DE CÀRREGUES

- Real Decreto 487/1997 de 14 de abril sobre disposiciones mínimas de seguridad y de salud relativas a la manipulación manual de cargas que entrañe riesgos, en particular dorsolumbares para los trabajadores (BOE 23/04/1997).

PANTALLES DE VISUALITACIÓ DE DADES

- Real Decreto 488/1997 de 14 abril sobre disposiciones mínimas de seguridad y de salud relativas al trabajo con equipos que incluyen pantallas de visualización (BOE 23/04/1997).

EQUIPS I ROBA DE PROTECCIÓ PERSONAL

- Real Decreto 773/1997 de 30 de mayo, sobre disposiciones mínimas de seguridad y salud relativas a la utilización por los trabajadores de equipos de protección individual (EPIs) (BOE 12/06/1997).
- Real Decreto 1215/1997 de 18 de julio, por el que se establecen las disposiciones mínimas de seguridad y salud para la utilización por los trabajadores de los equipos de trabajo (BOE 7/08/1997).
- Real Decreto 2177/2004 de12 de noviembre, por el que se modifica el Real Decreto 1215/1997 de 18 de julio, por el que se establecen las disposiciones mínimas de seguridad y salud para la utilización por los trabajadores de los equipos de trabajo en materia de trabajos temporales en altura
- Real Decreto 374/2001, de 06-04 sobre la protección de la salud y Seguridad de los trabajadores contra los riesgos relacionados con los agentes químicos durante el Trabajo.
- Directiva UE 2019/1832 de la Comisión de 24-10-2019, por la que se modifica los annexos I, II y III de la Directiva 89/656/CEE del Consejo en lo que respecta a las adaptacions de caràcter estrictamente técnico.
- Ley 2/2021, de 29-03-2021, de medidas urgentes de prevención, contención y coordinación para hacer frente a la crisis sanitaria ocasionada por el COVID-19.
- Resolución 28-09-2020, de la Secretaría General de Industria y de la Pequeña y Mediana Empresa, referente a los equipos de protección individual en el contexto de la crisis sanitaria ocasionada por el COVID-19.

SOROLLS I VIBRACIONS

- Real Decreto 286/2006, de 10 de marzo, sobre la protección de la salud y la seguridad de los trabajadores contra los riesgos relacionados con la exposición al ruido (BOE 11/03/2006).
- Real Decreto 1311/2005, de 04-11-2005, sobre la protección de la salud y la seguridad de los trabajadores frente a los riesgos derivados o que puedan derivarse de la exposición a vibraciones mecánicas.
- Real Decreto 330/2009, de 13 de marzo, por el que se modifica el Real Decreto 1311/2005, de 4 de noviembre, sobre la protección de la salud y la Seguridad de los trabajadores frente a los riesgos derivados o que puedan derivarse de la exposicion a vibraciones mecánicas. (BOE 73 de 26/03/2009).

FORMACIÓ

- Decret 277/1998, de 21 d'octubre, sobre l'acreditació i l'expedició dels certificats als professionals per al desenvolupament de funcions en matèria de prevenció de riscos laborals i la creació del Registre de certificacions de formació.
- Decret 365/2004, de 24 d'agost, pel qual s'estableix el currículum del cicle formatiu de grau superior de prevenció de riscos professionals.

SERVEIS DE PREVENCIÓ

- Decret 277/1997, de 17 d'octubre, sobre l'acreditació, autorització i creació del registre de serveis de prevenció aliens i d'entitats o de persones autoritzades per realitzar auditories, i d'empreses exemptes.

MÚTUES

- **Resolució EMT/3867/2022**, de 05-12-2022, per la qual s'aproven les activitats preventives que han de desenvolupar a Catalunya les mútues col·laboradores amb la Seguretat Social durant l'any 2023.

Quantes altres disposicions, normes i reglaments que, pel seu caràcter general i contingut, afectin a les Obres i hagin entrat en vigor en el moment de l'adjudicació d'aquestes.

Aquests Plecs de Condicions i Normes seran d'aplicació en tots aquells casos en que no es contradigui el que està disposat expressament al Present Plec de Prescripcions Tècniques. En cas de contradicció entre Plec i Norma, queda a judici del Director d'Obra decidir les prescripcions a complir.

2. PLEC DE CONDICIONS TÈCNIQUES GENERALS

2.1. Règim jurídic

El Contracte corresponent al present Projecte es regirà per la Llei i Reglament de Contractes de l'Estat i per les prescripcions dels Plecs de Clàusules Administratives Particulars i Generals.

El Contractista està obligat a complir totes les disposicions que s'estableixin en el Plec de Clàusules Administratives Generals pel que es refereix a les disposicions legals en matèria laboral, seguretat social, seguretat i salut en el treball, propietat industrial i comercial, protecció a la indústria nacional, etc., que estiguin vigents durant el període d'execució de les obres. També està obligat a complir, sota la seva responsabilitat, totes les disposicions de caràcter social contingudes en el Reglament General de Treball en la Indústria de la Construcció i aplicables en torn del règim local del treball, o que posteriorment es dictin, i la Llei de Protecció a la Indústria Nacional i el Reglament que la desenvolupa, així com les restants que siguin aplicables o que puguin dictar-se.

El Contractista renuncia al fur del seu domicili social en totes les qüestions que sorgeixin amb motiu de les obres.

2.2. Coneixement dels documents contractuals

El desconeixement del Contracte en qualsevol dels seus termes, dels documents annexos que formen el mateix, de les Instruccions, Plecs o Normes de tota classe promulgats per l'Administració que puguin tenir aplicació a l'execució del pactat, i especialment dels enumerats en el Capítol I del Plec, no eximirà al Contractista de l'obligació del seu compliment.

El Contractista haurà de revisar, immediatament després d'haver-los rebut, tots els plànols que li hagin estat facilitats i informar, en el termini màxim de trenta (30) dies, per escrit al Director d'Obra, sobre qualsevol error o omissió que aprecia en ells. En el cas que no trobi cap contradicció haurà d'establir-ho, en el mateix termini i de la mateixa forma.

2.3. Classificació del Contractista

La classificació del Contractista s'indica a la Memòria del Projecte.

2.4. Representació de l'administració

L'Administració designarà un tècnic competent com a Director d'Obra, que serà responsable de la comprovació i vigilància de la correcta realització de l'obra contractada.

El Director d'Obra resoldrà qualsevol qüestió que sorgeixi referent a la qualitat dels materials emprats de les diferents unitats d'obra contractades, interpretació de Plànols i especificacions i, en general, tots els

problemes que es plantegin durant l'execució dels treballs encomanats, sempre que estiguin dins de les atribucions que li concedeixi la Legislació vigent sobre el particular.

2.5. Representació personal i oficina d'obra del Contractista

El Contractista haurà de designar un representant, anomenat Delegat del Contractista en el Plec, amb plens poders per responsabilitzar-se directament de l'execució de les obres. És condició "sine qua non" que aquest Delegat sigui titulat superior o mig, especialista en construcció d'obres civils. D'ell dependrà l'equip d'obra mínim exigit d'acord amb el plec de licitació de les obres (cap d'obra, topògraf, etc). Les seves experiències professionals hauran d'ésser acceptades per l'Administració.

El Delegat del Contractista haurà de residir en un punt proper a l'obra i no podrà absentar-se més de sis (6) dies hàbils al mes amb un màxim de quinze (15) dies al trimestre, a més a més sempre ho tindrà que posar en coneixement de l'Administració. Haurà d'estar assabentat del projecte per poder actuar davant l'Administració com a Delegat del Contractista.

El Cap d'Obra haurà de tenir autoritat suficient i experiència provada per executar les obres que dicti la Direcció de l'Obra, relatives al compliment de Contracte.

Excepte per a aquells casos en els que el Reglament General de Contractació o el Plec de Clàusules Administratives Generals estableixin els terminis precisos, el Delegat està obligat a prendre la decisió que estimi pertinent, quan sigui requerit per l'Administració, en un termini màxim de tres (3) dies, incloent-hi el temps emprat en realitzar totes les consultes que precisi.

El Contractista entregarà a la Direcció d'Obra, per a la seva aprovació si procedeix i amb la periodicitat que aquest determina, la relació de tot el personal que hagi de treballar en les obres. Qualsevol persona emprada pel Contractista que, a judici del Director d'Obra, observi mala conducta, sigui negligent o incompetent en les seves labors haurà d'ésser separada de l'obra, havent-se de substituir el més ràpid possible i mai en un termini superior a deu (10) dies.

El Contractista haurà d'instal·lar, abans del començament de les obres i mantenir-la mentre durin, una oficina d'obra en el lloc que considera més apropiat, prèvia conformitat del Director d'Obra. El Contractista haurà de conservar en ella, necessàriament, almenys una copia autoritzada dels documents contractuals del Projecte i Llibre d'Ordres. L'Administració li subministrarà una còpia dels esmentats documents abans de la data en que tingui lloc la comprovació del replanteig. El Contractista no podrà procedir al canvi o trasllat de l'oficina d'obra sense autorització del Director d'Obra.

2.6. Comunicacions amb l'administració

El Llibre d'Ordres s'obrirà en la data de comprovació de replanteig i es tancarà en la recepció definitiva.

Durant aquest període de temps estarà a disposició de la Direcció de l'Obra que, quan sigui procedent, anotarà en ell les ordres, instruccions i comunicacions que estimi oportunes, autoritzant-les amb la seva signatura.

El Contractista estarà també obligat a transcriure en l'esmentat Llibre totes les ordres o instruccions que rebi per escrit del Director d'Obra i a signar, als efectes procedents, l'oportú acús de rebut, sense perjudici de la necessitat d'una posterior autorització de tals transcripcions per aquell, amb la seva signatura, en el Llibre indicat.

Efectuada la recepció definitiva, el Llibre d'Ordres passarà a poder de l'Administració, si bé podrà ser consultat en tot moment pel Contractista.

2.7. Permisos i llicències

El Contractista haurà d'obtenir, al seu càrrec, tots els permisos o llicències necessàries per a l'execució de les Obres, exceptuant els corresponents a l'expropiació de les zones definides en el Projecte.

2.8. Iniciació i avanç de les obres

El Contractista iniciarà les Obres tan aviat com rebi l'ordre de la Direcció d'Obra, i començarà els treballs en els punts que s'assenyalin. La seva realització s'efectuarà de manera que pugui garantir-se el seu acabament, d'acord amb el Projecte que va servir de base al Contracte, en els terminis programats.

2.9. Replanteig de les obres

El replanteig és una comprovació general del projecte i s'efectuarà d'acord amb el disposat al reglament General de Contractació i al Plec de Clàusules Administratives Generals.

La Direcció d'Obra serà responsable de verificar els replanteigs necessaris per a la seva execució i subministrarà al Contractista tota la informació que es precisi perquè les Obres puguin ser realitzades.

Totes les despeses del replanteig i la seva comprovació, així com les que s'ocasionin en verificar els replantejaments parcials, seran a compte del Contractista

Es realitzarà deixant sobre el terreny senyals de permanència garantida. Durant la construcció es fixarà, en relació amb ells la situació en planta i alçat de qualsevol element o part de les Obres.

A l'Acta que s'ha d'aixecar del mateix, el Contractista farà constar expressament que s'ha comprovat a plena satisfacció seva, la completa correspondència, en planta i cotes relatives, entre la situació dels senyals fixos, tant de planimetria com d'altimetria, que s'han constituït en el terreny i els homòlegs indicats en els plànols i que aquests senyals són suficients per poder determinar perfectament, en planta

i alçat, qualsevol part de l'obra projectada Si no fossin suficients per poder determinar perfectament alguna part d'obra, o haguessin desaparegut des de la redacció del Projecte, es reconstruiran els que es necessitin per tal que es pugui donar aprovació a l'Acta.

El Director de l'Obra podrà executar per sí mateix o delegant en altre, tants replanteigs parcials com cregui convenient perquè les Obres es realitzin d'acord al Projecte i a les modificacions d'aquest aprovades.

Les operacions de replanteig es faran en presència del Director de l'Obra i el Contractista o persona en qui delegui.

2.10. Termini d'execució

El termini d'execució començarà a contar des de la data de la firma de l'Acta de Replanteig.

Excepte si es modifica en el Plec de Clàusules Administratives Particulars, el termini d'execució de les obres serà l'indicat a la Memòria i aquests estaran comptats des del moment que fixa el Reglament General de Contractació.

Dins dels quinze (15) dies següents a la data en que se li notifiqui l'autorització per iniciar les obres, el Contractista haurà de presentar al Director d'Obra un programa de treball ajustat a les dates contractuals, i en el que s'especificaran els terminis parcials i data d'acabament de les diferents obres.

L'incompliment del termini d'execució dels terminis parcials del programa per causes imputades al Contractista, podria donar lloc a l'aplicació de sancions conforme al previst per l'esmentat Reglament.

2.11. Programa de treball

Abans del començament de les Obres, el Contractista sotmetrà a l'aprovació de l'Administració un programa de treball, amb especificacions dels terminis parcials i data d'acabament de les diferents unitats d'obra, compatible amb el termini total d'execució. Aquest pla, una vegada aprovat, s'incorporarà a aquest Plec i adquirirà, per tant, caràcter contractual.

El Contractista presentarà, tanmateix, una relació completa dels serveis, equips i maquinària que es compromet a utilitzar en cada una de les etapes del Pla. Els mitjans proposats quedaran adscrits a l'Obra sense que, en cap cas, el Contractista pugui retirar-los sense autorització de l'Administració.

Encara que l'Administració hagi aprovat el programa de treball, el Contractista haurà de posar en coneixement del Director d'Obra la finalització dels treballs per a inspecció i aprovació, així com l'inici d'altres per a la seva aprovació.

L'acceptació del Pla i de la relació de mitjans auxiliars proposats no implicarà exempció alguna de responsabilitat pel Contractista en cas d'incompliment dels terminis parcials o totals convinguts.

2.12. Despeses de caràcter general a càrrec del Contractista

Queden a càrrec del Contractista les despeses que origini el replanteig general de les Obres o la seva comprovació, i els replanteigs parcials d'aquestes, així com el dret d'inspecció que legalment estigui autoritzat al personal facultatiu, els de construcció, remoguda i retirada de tota classe de construccions auxiliars; els de lloguer o adquisició de terrenys per a dipòsits de maquinària i materials; els de protecció d'amuntegaments o de les pròpies Obres contra tot deteriorament, mal o incendi, acomplint els requisits vigents per a l'emmagatzematge d'explosius i carburants; els de neteja i evacuació de deixalles i escombraries; els de construcció i conservació durant el termini de la seva utilització de petites rampes provisionals d'accés a trams parcials o totalment acabats; els de conservació durant el mateix termini de tota classe de desviaments que no es facin aprofitant carreteres existents; els de conservació de desguassos; els de subministrament, col·locació i conservació de senyals de trànsit i altres recursos necessaris per proporcionar seguretat dins de les Obres; els de remoguda de les instal·lacions, eines materials i neteja general de l'Obra a l'acabament dels muntatges, conservació i retirada d'instal·lacions pel subministrament d'aigua i energia elèctrica necessària per a les Obres, així com l'adquisició de les esmentades aigües i energia; de les instal·lacions provisionals per la correcta atenció, ordre i acompliment de la reglamentació sobre higiene i seguretat en el treball; els de retirada de materials refusats i correcció de les deficiències observades i posades de manifest pels corresponents assaigs i proves.

En els casos de resolució de Contracte qualsevulla que sigui la causa que la motivi, estaran a càrrec del Contractista les despeses originades per liquidació, així com les de retirada dels mitjans auxiliars emprats o no en l'execució de les Obres.

2.13. Responsabilitat del Contractista durant l'execució d'obres

Els serveis públics o privats que resultin afectats durant l'execució de les obres hauran d'ésser reparats a càrrec del Contractista, de manera immediata. Les persones que resultin perjudicades hauran d'ésser compensades adequadament, a càrrec del Contractista.

Les propietats públiques o privades que resultin afectades hauran d'ésser reparades a càrrec del Contractista, restablint les primitives condicions o compensant els danys i perjudicis causats de qualsevol altre manera acceptable.

De la mateixa manera, el Contractista serà responsable de tots els objectes que es trobin o descobreixin durant l'execució de les Obres, havent de donar notícia immediata de les troballes a la Direcció de'Obra i col·locar-los sota custòdia.

Especialment adoptarà les mesures necessàries per tal d'evitar la contaminació de rius, llacs i dipòsits d'aigua per efecte dels combustibles, olis, lligants o qualsevol altre material que pugui ésser perjudicial, durant l'execució de les Obres.

El Contractista podrà utilitzar en les obres de contracte, la pedra, grava, sorres o el material seleccionat que trobi en les excavacions, materials que s'abonaran d'acord amb els preus que per a ells s'hagin establert en el Contracte. En qualsevol cas, el Contractista haurà de proveir els materials necessaris per executar aquelles parts de l'Obra, la realització de les quals s'hagi previst executar amb materials utilitzats en altres unitats.

Seran a compte del Contractista les indemnitzacions per perjudicis ocasionats a tercers com a conseqüència d'accidents de tràfic derivats del moviment de la maquinària de l'obra.

El Contractista resta obligat a adoptar les mesures d'ordre i seguretat necessàries per a la bona i segura marxa dels treballs.

En tot cas, el Contractista serà únicament i exclusivament el responsable, durant l'execució de les obres, de tots els accidents o perjudicis que pugui tenir el seu personal, o que pugui causar-los a alguna altra persona o entitat. En conseqüència, el Contractista assumirà totes les responsabilitats annexes al compliment de la Llei sobre accidents de treball, i disposicions posteriors. Serà d'obligació pel constructor, la contractació de l'Assegurança contra el risc per incapacitat permanent o mort dels seus treballadors.

2.14. Execució i control de les obres

Les obres s'executaran d'acord amb les dimensions i instruccions dels plànols, les prescripcions contingudes en el Plec i les ordres de la Direcció d'Obra el qual resoldrà les qüestions que es plantegin referents a la interpretació o a la falta de definició.

El Director d'Obra subministrarà al Contractista tota la informació que calgui per tal que les obres es puguin realitzar.

Les unitats d'obra no incloses explícitament en aquest Plec per dificultat de determinació, improbable utilització o per canvis en l'execució de les Obres, es realitzaran d'acord amb el costum, regles de bona construcció i les indicacions de la Direcció de l'Obra.

2.15. Accés a les obres

Excepte prescripció específica en algun document contractual, seran a compte i risc del Contractista, totes les vies de comunicació i les instal·lacions auxiliars per transport, tals com carreteres, camins, sendes, passarel·les, muntacàrregues per al accés de persones, transports de materials a l'obra, etc.

Aquestes vies de comunicació i instal·lacions auxiliars seran gestionades, projectades, construïdes, conservades, mantingudes i operades, així com demolides, desmuntades, retirades, abandonades o lliurades per usos posteriors per compte i risc del Contractista.

El Contractista haurà d'obtenir de l'autoritat competent les oportunes autoritzacions i permisos per a la utilització de les vies i instal·lacions, tant de caràcter públic com privat.

2.16. Subcontractes

Cap part de les Obres podrà ser subcontractada sense consentiment previ de la Direcció d'Obra de les mateixes.

Les sol·licituds per cedir qualsevol part del contracte hauran de formular-se per escrit i acompanyar-se amb un testimoni que acrediti que l'organització que s'ha d'encarregar dels treballs que han de ser objecte de subcontracte està particularment capacitada i equipada per a la seva execució. L'acceptació del subcontracte no eximirà al Contractista de la seva responsabilitat contractual.

A més de les prescripcions que estableix el Reglament General de Contractació, es tindran en compte les següents especificacions:

- El Contractista no subcontractarà cap part del contracte sense permís escrit de l'Administració.
- Les sol·licituds per cedir qualsevol part del Contracte s'hauran de formular per escrit. La Direcció d'Obra podrà demanar qualsevol informació addicional abans de decidir si procedeix concedir la subcontractació.
- El Contractista no podrà conferir en els subcontractes cap dret o concessió que ell no tingui adjudicat a través del Contracte.

2.17. Mà d'obra

La mà d'obra necessària per a l'ús dels materials serà la corrent a les pràctiques de bona construcció i muntatge. A tal efecte, la Direcció d'Obra podrà disposar en cada cas, la manera com han de preparar-se els materials i l'obra, per a que es trobin disponibles per a la seva utilització, en harmonia amb la utilització que en cada cas, al seu judici, hagin de presentar.

2.18. Maquinària i mitjans auxiliars

El Contractista està obligat, sota la seva responsabilitat a proveir-se i disposar en obra de totes les màquines, útils i mitjans auxiliars necessaris per a l'execució de les obres, en les condicions de qualitat, potència, capacitat de producció i en quantitat suficient per a complir totes les condicions del contracte, així com a manejar-los, mantenir-los, conservar-los i utilitzar-los adequada i correctament.

La maquinària i els mitjans auxiliars que s'hagin d'utilitzar per a l'execució de les obres, hauran d'estar disponibles a peu d'obra amb suficient antelació al començament del treball corresponent, per que puguin ser examinats i autoritzats, en el seu cas, pel Director d'Obra.

L'equip quedarà adscrit a l'obra en tant estiguin en execució les unitats en que s'ha d'utilitzar, no es podrà retirar sense consentiment exprés de la Direcció l'Obra i havent estat reemplaçats els elements avariats o inutilitzats sempre que la reparació exigeixi terminis que aquell estimi han d'alterar el programa de treball.

Si durant l'execució de les obres el Director d'Obra observés que, per canvi de les condicions de treball o per qualsevol altre motiu, els equips autoritzats no fossin idonis al fi proposat i al compliment del programa de treball, hauran de ser substituïts, o incrementats en nombre, per altres que ho siguin.

El Contractista no podrà reclamar si, en el curs dels treballs i per al compliment del contracte, es veiés obligat a augmentar la importància de la maquinària, dels equips o de les plantes i dels medis auxiliars, en qualitat, potència, capacitat de producció o en nombre, o a modificar-lo respecte de les seves previsions.

Totes les despeses que s'originin pel compliment d'aquest article, es consideren incloses en els preus de les unitats corresponents i, en conseqüència, no seran abonades separadament, malgrat expressa indicació en contrari que figuri en algun document contractual.

2.19. Materials

2.19.1. Condicions generals

Tots els materials que s'utilitzin a les obres hauran d'acomplir les condicions que s'estableixen en aquest Plec i ser aprovats per la Direcció d'Obra.

També hauran de ser examinats i assajats abans de la seva acceptació. L'acceptació, en qualsevol moment, d'un material no serà obstacle per a que sigui rebutjat en el futur si es troben defectes de qualitat o uniformitat. Qualsevol treball que es realitzi amb materials no assajats o no aprovats per la Direcció d'Obra, podrà ser considerat com defectuós.

Serà obligació del Contractista avisar a la Direcció d'Obra de les procedències dels materials que vagin a ser utilitzats, amb anticipació suficient del moment de fer-los servir, per a que puguin executar-se els assaigs oportuns.

Tot material que no acompleixi les especificacions o hagi estat rebutjat, serà retirat de l'Obra immediatament, excepte si té autorització del Director d'Obra.

En el cas de que algun material o característica no haguessin estat suficientment definits, haurà de suposar-se que és el de millor qualitat que existeix al mercat dins la seva classe, i que haurà d'acomplir la normativa tècnica vigent.

El transport, manipulació i ús dels materials es farà de manera que no quedin alterades les seves característiques, no es deteriorin les seves formes o dimensions, ni impliquin risc per a la salut dels treballadors.

2.19.2. Procedència dels materials

Quan la procedència dels materials no es fixi en el Projecte, el Contractista els obtindrà de les pedreres, jaciments i fonts de subministrament que estimi oportú. No obstant haurà de tenir en compte les recomanacions sobre procedència de materials que assenyalen els documents informatius del Projecte i les observacions complementàries que pugui fer el Director de l'Obra.

El Contractista justificarà a la Direcció de l'Obra, amb antelació suficient, les procedències dels materials que es proposa utilitzar aportant, quan ho sol·liciti el Director de l'Obra, les mostres i dades necessàries per demostrar la seva acceptabilitat, tant pel que fa a qualitat com a quantitat.

Quan s'assenyali la procedència dels materials explícitament en el Projecte o en els Plànols, el Contractista utilitzarà obligatòriament aquestes procedències. Si posteriorment es comprovés que aquestes procedències són inadequades o insuficients, el Director de l'Obra fixarà les noves i proposarà la modificació de preus i del Programa de Treball, si això fos necessari i/o es contemplés en el Contracte.

2.19.3. Materials no inclosos en el plec

Els materials no inclosos en el present Plec seran de provada qualitat, havent de presentar el Contractista, per aconseguir l'aprovació del Director d'Obra, tots els catàlegs, mostres, informes i certificats dels corresponents fabricants que s'estimin necessaris. Si la informació no es considera suficient, es podran exigir els assaigs oportuns dels materials a utilitzar, que seran rebutjats quan, a judici del Director d'Obra, no reuneixin les condicions necessàries per a la finalitat a que es destinen.

2.19.4. Materials inadequats

Quan els materials no satisfacin el que, en cada cas particular, es determina en els articles anteriors, el Contractista s'atendrà a allò que sobre aquest punt ordeni per escrit el Director d'Obra, per al compliment d'allò preceptuat en els respectius articles del present Plec.

Com a norma general, el Contractista retirarà en el termini de cinc (5) dies un cop efectuada la recepció, aquells materials, ferramentes o màquines que rebutgi la Direcció de l'Obra, substituint-les per altres de característiques adequades.

2.19.5. Responsabilitat del Contractista

La recepció dels materials no exclou la responsabilitat del Contractista per a la seva qualitat, i quedarà subsistint fins que es rebin les obres en que aquests materials s'hagin d'utilitzar.

2.19.6. Amuntegament, amidament i aprofitament de materials

Els materials s'emmagatzemaran de manera que s'asseguri la preservació de la seva qualitat i per tant l'acceptació per la utilització a l'Obra, requisits que hauran de ser comprovats en el moment de la seva utilització.

Les superfícies emprades com a zones d'amuntegament hauran de recondicionar-se una vegada acabada la utilització dels materials amuntegats en elles, de manera que puguin recuperar el seu aspecte original. Totes les despeses requerides per això aniran a càrrec del Contractista.

El Contractista haurà de situar, en els punts que designi la Direcció de les Obres, les balances o instal·lacions necessàries per efectuar els amidaments per pes requerides i la seva utilització haurà d'anar precedida de la corresponent aprovació del Director d'Obra.

Els materials que hagin d'abonar-se per unitat de volum seran mesurats en principi, sobre vehicles adequats, en els punts en que hagin d'utilitzar-se. Aquests vehicles hauran de ser prèviament aprovats pel Director d'Obra i, a no ser que tots ells tinguin una capacitat uniforme, cada vehicle autoritzat portarà una marca, clarament llegible, que indiqui la seva capacitat en les condicions utilitzades per a la seva aprovació. Quan s'autoritzi la conversió de pes a volum, o viceversa, els factors de conversió seran definits pel Director d'Obra qui, per escrit, justificarà al Contractista els valors adoptats.

2.20. Instal·lacions auxiliars d'obra i obres auxiliars

Constitueix obligació del contractista el Projecte, la construcció, conservació i explotació, desmuntatge, demolició i retirada d'obra de totes les instal·lacions auxiliars d'obra i de les obres auxiliars, necessàries per a l'execució de les obres definitives.

Es consideren instal·lacions auxiliars d'obra las que, sense caràcter limitatiu, s'indiquen a continuació:

- Oficines del Contractista
- Instal·lacions per servei del personal
- Instal·lacions per al servei de seguretat i vigilància
- Laboratoris, magatzems, tallers i parc del Contractista
- Instal·lacions d'àrids; fabricació, transport i col·locació del formigó, fabricació de mescles bituminoses, excepte si en el contracte d'adjudicació s'indiqués altra cosa.
- Instal·lacions de subministrament d'energia elèctrica i enllumenat per a les obres
- Instal·lacions de subministrament d'aigua
- Qualsevol altre instal·lació que el Contractista necessiti per a l'execució de l'obra

Es consideraran com a obres auxiliars les necessàries per a l'execució de les obres definitives que, sense caràcter limitatiu, s'indiquen a continuació:

- Obres per al desviament de corrents d'aigües superficials, tal com a talls, canalitzacions, etc.
- Obres de drenatge, recollida i evacuació de les aigües en les zones de treball
- Obres de protecció i defensa contra inundacions
- Obres per esgotaments o per rebaixar el nivell freàtic

- Estrebades, sosteniments i consolidació del terreny en obres a cel obert i subterrànies
- Obres provisionals de desviament de la circulació de persones o vehicles, requerits per a l'execució de les obres del contracte.

Durant la vigència del contracte, serà a compte i risc del Contractista, el funcionament, la conservació i el manteniment de totes les instal·lacions auxiliars d'obra i obres auxiliars.

2.21. Senyalització de les obres i protecció del trànsit

La senyalització de les Obres durant la seva execució es farà d'acord amb l'Ordre Ministerial del 14 de març de 1960, els aclariments complementaris que es recullen a l'O.M. nº 67/1960 de la Direcció General de Carreteres i altres disposicions actualment vigents al respecte, o que poguessin fer-se executives abans de la finalització de les Obres, i en tot cas en la forma i condicions que indiqui el Director d'Obra.

L'execució de les Obres es programarà i realitzarà de manera que les molèsties que es derivin pel trànsit siguin mínimes. La part de plataforma per la que es canalitzi el trànsit ha de mantenir-se en perfectes condicions per la circulació. En iguals condicions s'hauran de mantenir els desviaments precisos.

2.22. Construcció i conservació dels desviaments

Si l'execució de les Obres exigís la construcció de desviaments provisionals o rampes d'accés a trams parcials o totalment acabats, aquests es construiran d'acord a les característiques que figuren en els corresponents Plànols de detall i documents que es redactin durant l'Obra i s'abonaran d'igual manera que les restants obres contractades. La seva conservació durant el termini d'utilització estarà a càrrec del Contractista.

En tot cas, l'execució de les Obres es programarà i realitzarà de manera que les molèsties que es derivin pel trànsit siguin mínimes i el Contractista adoptarà les mesures necessàries per a la seva perfecta regulació.

Si les circumstàncies ho requereixen, la Direcció de les obres podrà exigir la col·locació de semàfors.

2.23. Protecció d'encreuament amb altres serveis

Aquest article es refereix a la realització de l'obra necessària per a protecció de l'encreuament de qualsevol de les obres d'aquest projecte amb qualsevol altre servei (línia elèctrica, línia telefònica, canonada d'aigua potable, etc.).

Aquestes obres es realitzaran d'acord a allò perpetuat a les Normes, Instruccions o Plecs oficials corresponents i es subjectaran al que prescrigui l'Empresa propietària del servei, estant tots els materials, instal·lacions i operacions necessàries compreses en el preu corresponent.

2.24. Precaució contra incendis

El Contractista haurà d'atendre's a les disposicions vigents per a la prevenció i control d'incendis, així com a les que dicti la Direcció de les Obres.

En tot cas, adoptarà les mesures necessàries per evitar que s'encenin focs innecessaris, i serà responsable de la propagació dels que es requereixin per a l'execució de les Obres, així com dels mals i perjudicis que per aquest motiu es produeixin.

2.25. Conservació del paisatge

El Contractista posarà especial atenció a l'efecte que puguin tenir les diferents operacions i instal·lacions que necessiti realitzar per a la consecució del Contracte sobre l'estètica i el paisatge de les zones en que es trobin situades les Obres.

En aquest sentit, es tindrà cura que els arbres, fites, tanques, petrils i altres elements que puguin ser perjudicats durant les Obres, siguin degudament protegits per evitar possibles destrosses que, en cas de produir-se, seran restaurades a càrrec seu.

De la mateixa manera, tindrà cura el seu emplaçament i el sentit estètic de les seves instal·lacions, construccions, dipòsits i amuntegaments que, en tot cas, hauran de ser prèviament autoritzats pel Director d'Obra.

2.26. Plànols de detall de les obres

A petició de la Direcció d'Obra, el Contractista prepararà tots els Plànols de detall que s'estimin necessaris per a l'execució de les obres contractades. Els Plànols esmentats es sotmetran a l'aprovació del Director d'Obra, acompanyats si cal per les Memòries i Càlculs justificatius que es requereixin per a la seva major comprensió.

2.27. Assaigs de control

Els assaigs i reconeixements verificats durant l'execució dels treballs no tenen altre caràcter que el de simples antecedents per a la recepció. En conseqüència, l'admissió de materials o de peces, en qualsevol forma que es realitzi abans de la recepció definitiva, no atenua les obligacions de solucionar o reposar que el Contractista contreu si les obres i instal·lacions resulten inacceptables, parcial o totalment en l'acte de reconeixement final i prova de recepció.

Els assaigs es realitzaran d'acord amb la normativa actual.

2.28. Control de qualitat

El Pla de Control de Qualitat té per objecte organitzar i valorar els assaigs a realitzar per les diferents unitats d'obra i materials utilitzats en les obres.

Aquest Pla de Control de Qualitat és independent del Pla d'Autocontrol de Qualitat que fixi el Contractista.

La Direcció d'Obra té facultat de realitzar els reconeixements, comprovacions i assaigs que cregui adients en qualsevol moment, havent el Contractista d'oferir-li assistència humana i material que necessiti. Les despeses que això produiria no seran d'abonament al Contractista.

En fase de licitació, el Contractista presentarà un Pla d'Autocontrol de Qualitat de les obres. A l'inici de l'obra s'actualitzarà aquest Pla d'acord entre Contractista i Direcció d'Obra. El Contractista executarà al seu càrrec aquest Pla d'Autocontrol de Qualitat actualitzat.

La Direcció de l'Obra supervisarà l'execució per part del Contractista del Pla d'Autocontrol de Qualitat, analitzant-ne i validant-ne els resultats.

Independentment dels assaigs inclosos en el Pla d'Autocontrol de Qualitat esmentat en el paràgraf anterior, l'Administració executarà els assaigs que fixi el Director de les obres en el marc del Pla de Control de Qualitat de l'Obra i a partir del nivell mínim exigit en l'annex de Control de Qualitat del projecte base de la licitació. Aquesta execució es realitzarà en els laboratoris dels seus serveis tècnics o en els laboratoris que consideri adients i que a aquests efectes haguessin estat homologats. El cost d'aquests assaigs es repercutiran sobre el Contractista de l'obra, essent al seu càrrec fins l'u (1%) per cent del pressupost de licitació, d'acord amb el Decret 77/1984 de 4 de març (DOG núm. 428, 25.04.1984), i la resta abonable mitjançant la partida alçada a justificar establerta al pressupost per aquest concepte.

En fase de replanteig de l'obra el Contractista presentarà per a la seva aprovació per part de la Direcció d'Obra, una proposta de laboratori de control de qualitat homologat per realitzar el Pla de Control de Qualitat de les obres i on es fixi un termini per a la realització i lliurament de com a mínim, tots els assaigs inclosos en l'annex de Control de Qualitat del projecte base de la licitació.

El Contractista serà el responsable dels endarreriments i les conseqüències que aquests produeixin, produïts pels incompliments dels terminis fixats pel lliurament dels assaigs de control de qualitat del Pla de Control de Qualitat de les Obres i que es repercuteixin sobre el Contractista d'acord amb el Decret 77/1984 de 4 de març (DOG núm. 428, 25.04.1984).

Quan el Contractista executés obres que resultessin defectuoses en geometria i/o qualitat, segons els materials o mètodes de treball utilitzats, el Director de les obres apreciarà la possibilitat o no de corregir-les i en funció d'això disposarà:

- Les mesures a adoptar per a procedir a la correcció de les corregibles, dins del termini que s'assenyali.
- Les incorregibles, on la separació entre característiques obtingudes i especificades no comprometi la funcionalitat ni la capacitat de servei, seran tractades a elecció del Director d'Obra, com a incorregibles en que quedi compromesa la seva funcionalitat i capacitat de servei, o acceptades previ acord amb el Contractista, amb una penalització econòmica.
- Les incorregibles en que quedin compromeses la funcionalitat i la capacitat de servei, seran enderrocades i reconstruïdes a càrrec del Contractista, dins del termini que s'assenyali.

Totes aquestes obres no seran d'abonament fins a trobar-se en les condicions especificades, i en cas de no ser reconstruïdes en el termini concedit, el Director de les obres podrà encarregar la seva reparació a tercers, per compte del Contractista.

El Director d'Obra podrà, durant el curs de les obres o prèviament a la recepció d'aquestes, realitzar quantes proves cregui adients per a comprovar el compliment de condicions i l'adequat comportament de l'obra executada. Aquestes proves es realitzaran sempre en presència del Contractista que, per la seva part, està obligat a donar quantes facilitats es necessitin per a la seva correcta realització i a posar a disposició els mitjans auxiliars i personal que faci falta a tal objecte. De les proves que es realitzin s'aixecarà Acta que es tindrà present per a la recepció de l'obra.

En cas que el Contractista de les obres no disposi de marcat CE o en cas que s'hagi d'augmentar la freqüència d'assaigs prevista inicialment al Pla de Control de Qualitat del projecte per causa de les no conformitats, serà a càrrec seu l'increment que això comporti en el cost dels assaigs de control de qualitat de l'obra.

2.29. Facilitats per a la inspecció

El Contractista proporcionarà al Director d'Obra i als seus Delegats tota classe de facilitats per als replantejaments, així com per a la inspecció de la mà d'obra en tots els treballs, amb l'objecte de comprovar el compliment de les condicions establertes en el Plec, permetent l'accés a qualsevol part de l'obra, àdhuc als tallers o fabriques on es produeixin els materials o es realitzin treballs per a les obres.

2.30. Modificacions del projecte d'obra

Si l'execució de les Obres implica la necessitat ineludible d'introduir certes modificacions en el Projecte, durant el seu desenvolupament, el Director d'Obra podrà ordenar o proposar les modificacions que consideri necessàries d'acord amb aquest Plec i la Legislació vigent sobre la matèria.

2.31. Contradiccions i omissions del projecte

En el cas que apareguin contradiccions entre els Documents contractuals (Plec de Prescripcions tècniques particulars, plànols i quadre de preus), la interpretació correspondrà al Director de l'Obra, establint el criteri general que, salvant indicació contraria, preval el que estigui establert en el Plec de Prescripcions Tècniques Particulars.

Concretament, en el cas de contradicció entre la Memòria i els Plànols, prevaldrà aquests sobre la Memòria. Entre la Memòria i el Pressupost prevaldrà aquest sobre la Memòria.

En el cas de contradicció entre el Plec de Prescripcions Tècniques Particulars i els Quadres de Preus, prevaldrà el Plec sobre el Quadre de Preus. Dins del Pressupost, en el cas d'haver-hi contradicció entre el Quadre de Preus i el Pressupost, prevaldrà el Quadre de Preus sobre el Pressupost.

El Quadre de Preus nº 1 prevaldrà sobre el Quadre de Preus nº 2, i sobre aquest, prevaldrà el que estigui expressat en lletra sobre l'escrit en xifres.

Els treballs mencionats en el Plec de Condicions i omesos en els Plànols o viceversa, hauran d'ésser executats com si fossin exposats en els dos documents. En cas de contradicció entre els Plànols i el Plec de Condicions, prevaldrà allò prescrit en aquest últim.

Les omissions en els Plànols i Plecs de Condicions i les descripcions errònies dels detalls de l'Obra que siguin indispensables per portar a terme l'esperit o intenció exposats en els esmentats documents i que, per ús o costum, hauran de ser realitzats, no només no eximiran el Contractista de l'obligació d'executar aquests detalls d'obra omesos o erròniament descrits, sinó que, al contrari, hauran de ser executats com si haguessin estat completament i correcta especificats en els Plànols i Plec de Condicions.

El Contractista estarà obligat a posar en coneixement del Director d'Obra, el més aviat possible, qualsevol discrepància que observi entre els diferents plànols del Projecte, o qualsevol altre circumstància sorgida durant l'execució dels treballs que doni lloc a possibles modificacions del Projecte.

Si es trobessin disposicions en els esmentats documents i en aquest Plec que condicionin de forma diferent algun concepte, serà aleshores vàlida la prescripció més restrictiva.

Totes les comunicacions entre el Director d'Obra i el Contractista s'enviaran amb una copia a l'objecte de que el destinatari la signi, posant en el seu acabament "assabentat", i la retorni en el termini màxim de cinc (5) dies fent constar la data del retorn.

2.32. Amidament i abonament

2.32.1. Unitats d'obra no incloses en aquest projecte

Les obres no previstes en el Projecte i que calgui realitzar a judici del Director de l'Obra, es pagaran aplicant els preus unitaris del Quadre de Preus.

Caldrà generar el corresponent preu nou que haurà de ser aprovat per l'Òrgan de contractació per tal de ser incorporat a l'expedient contractual.

2.32.2. Reserva per materials, elements i instal·lacions especials

L'Administració es reserva el dret d'adquirir per sí mateixa aquells materials propis o elements que per la seva naturalesa especial no siguin d'utilització normal en les Obres, o estiguin subjectes a la situació dels mercats en el moment de l'execució; podent, d'acord amb aquest apartat, contractar separadament subministrament i col·locació de tots o part dels esmentats materials, sense que el Contractista tingui dret a cap reclamació.

Si aquest fos el cas, el Contractista donarà tota classe de facilitats per a la instal·lació i realització de proves per part de la casa subministradora o instal·ladora.

2.32.3. Obres que no són d'abonament

No es pagaran les obres que no s'ajustin al Projecte o a les prescripcions per escrit del Director de l'Obra en contra i que el Contractista hagi executat per error, per comoditat o per conveniència.

2.32.4. Partides alçades

Les partides alçades compreses en aquest Projecte queden classificades com a "Partides Alçades a justificar" i "Partides Alçades d'abonament íntegre".

Es consideren "Partides Alçades a justificar" les susceptibles de ser mesurades en totes les seves parts en unitats d'obra amb preus unitaris. Aquestes s'abonaran als preus del contracte, d'acord amb les seves condicions i al resultat de les mesures corresponents.

Quan els preus d'una o vàries unitats d'obra de les que integren una partida alçada a justificar no figurin incloses en els quadres de preus, es procedirà conforme al que s'ha disposat en el paràgraf segon de l'article 150 del Reglament General de contractació de l'Estat.

Perquè la introducció dels nous preus així determinats no es consideri modificació del Projecte s'hauran d'ajustar a les condicions de l'article 242.4.ii de la Llei de contractes (9/2017).

Es consideren "Partides Alçades d'abonament íntegre" aquelles que es refereixin a treballs definits en els documents contractuals del Projecte i no siguin susceptibles de mesurament segons el Plec.

Les partides alçades d'abonament íntegre s'abonaran al Contractista en la seva totalitat, un cop finalitzats els treballs o obres a les quals es refereixen d'acord amb les condicions del contracte i sense perjudici del que pugui establir el Plec de prescripcions tècniques particulars respecte del seu abonament fraccionat en casos justificats.

Quan l'especificació dels treballs o obres constituïts d'una partida alçada d'abonament íntegre figuri de manera incompleta, imprecisa o insuficient al final de la seva execució, s'atindrà a les instruccions que dicti per escrit el Director d'Obra, contra les quals podrà alçar-se el Contractista, en cas de disconformitat, en la forma que estableix el Reglament General de Contractació de l'Estat.

2.32.5. Materials en dipòsit

En cap cas s'abonarà al Contractista cap material que no estigui col·locat en dipòsit. Quan procedeixi, aquest materials s'abonaran d'acord al Plec de Clàusules Administratives Generals.

Si el terreny utilitzat per al dipòsit del material és de propietat particular, no es farà l'abonament fins el seu ús en obra, excepte si el Contractista presenta documentació suficient, a judici del Director d'Obra, en la que el propietari del terreny reconegui que el material arreplegat és propietat de l'Administració i que està satisfet el lloguer pel temps que el material pugui ocupar el terreny.

2.32.6. Obres incompletes

Quan per rescissió o altra causa sigui precís valorar obres incompletes, s'aplicaran els preus i descomposicions que figuren en el quadre de preus número dos (2), sense que es pugui pretendre la valoració de qualsevol descompte de forma diferent.

En cap cas tindrà dret el Contractista a reclamació fonamentada en insuficiència o omissió dels elements que componen el preu contingut en el quadre esmentat.

En el cas que durant l'obligat reconeixement es trobessin defectes o danys, deguts a deficiències en l'execució de l'obra i no a l'ús del que s'ha construït, durant el termini de garantia, la Direcció d'Obra ha de dictar les instruccions oportunes al Contractista per a la deguda reparació del que s'ha construït, i concedir-li un termini per a això durant el qual continua encarregat de la conservació de les obres, sense dret a percebre cap quantitat per ampliació del termini de garantia.

2.32.7. Obres i materials de pagament en cas de rescissió del Contracte

Pel cas de rescissió del Contracte, qualsevol que fos la causa, no seran de pagament més obres incompletes que les que constitueixin unitats completes definides en el Quadre de Preus, sense que es pugui demanar la valoració d'unitats d'obra fraccionades en una altra forma que la que s'estableix en el Quadre esmentat. Qualsevol altra operació realitzada, material utilitzat o unitats que no estiguin totalment acabades, no seran objecte de pagament, llevat d'amuntegaments i/o obres especials d'infraestructura.

2.32.8. Normes complementàries d'amidament i pagament

Per totes les unitats no definides i que consten en el Quadre de Preus del Projecte, s'entén que el pagament correspon a l'obra totalment executada i acabada d'acord amb el Plec de Condicions, incloent mà d'obra, materials, estris i maquinària precisa i totes les despeses ocasionades per deixar l'obra realitzada de conformitat amb allò prescrit al present Projecte.

2.32.9. Contradiccions

En tot allò que no es contradigui amb el que s'ha exposat en aquest Capítol, seran d'aplicació als efectes d'amidament i abonament de les obres, les disposicions contingudes al vigent Plec de Clàusules Administratives Generals per a la Contractació d'Obres de l'Estat.

2.32.10. Certificacions

Les obres executades es pagaran al Contractista per mitjà de certificacions mensuals que incloguin relacions valorades de les obres realment executades en el període a que fa referència

Els imports de les certificacions seran considerats a compte de la liquidació final, sense que això impliqui l'acceptació o la conformitat amb les obres certificades, que queda suspesa fins a la recepció, i per tant susceptible de realitzar canvis que per consumar aquest fet es sol·licitessin per part de l'Administració.

2.33. Suspensió de les obres

En cas que fos necessari realitzar suspensions temporals, parcials o totals, o suspensió definitiva de les obres, s'aplicarà el que dicta al respecte el Reglament General de Contractació i el Plec de Clàusules Administratives Generals.

2.34. Obligació de redactar els plànols final d'obra

El Contractista està obligat a redactar, al seu càrrec, els Plànols final d'Obra (Plànols "as built") a mida que es vagin executant les diferents unitats d'obra.

El Director d'Obra podrà exigir-los sempre que ho consideri oportú i en particular en el moment de la certificació de la unitat corresponent

2.35. Neteja final de les obres

Una vegada que les Obres s'hagin acabat, totes les instal·lacions de dipòsits i edificis, de caràcter temporal i pel servei de l'Obra, hauran de ser remoguts i els llocs del seu emplaçament restaurats a la seva forma original.

De la mateixa manera hauran de tractar-se els camins provisionals, inclosos els accessos a préstecs o pedreres, els quals s'abandonaran tan aviat com no sigui necessària la seva utilització. Tanmateix, es condicionaran, de la millor manera que sigui possible, procurant que quedin en condicions acceptables.

Tot això s'executarà de manera que les zones afectades quedin completament netes i en condicions estètiques d'acord amb el paisatge circumdant.

Aquests treballs es consideraran inclosos en el contracte i, per tant, no seran objecte d'abonaments directes per la seva realització.

2.36. Conservació de les obres executades

El Contractista queda compromès a conservar, al seu càrrec, i fins que siguin rebudes provisionalment, totes les obres que integrin el Projecte.

De la mateixa manera queda obligat a la conservació de les obres durant un termini de garantia, a partir de la data de la recepció provisional, havent de substituir, al seu càrrec, qualsevol part d'aquestes que hagi experimentat desplaçament o sofert deteriorament per negligència o altres motius que li siguin imputables

o com a conseqüència dels agents atmosfèrics previsibles o qualsevol altra causa que no es pugui considerar com inevitable.

El Contractista no rebrà cap partida per la conservació de les Obres durant el termini de garantia, ja que les despeses corresponents es consideren incloses en els preus unitaris contractats.

2.37. Recepció provisional

El Contractista comunicarà per escrit al Director d'Obra la data prevista per a la finalització de les Obres amb una antelació de trenta (30) dies hàbils, el qual ho comunicarà a l'Administració qui nomenarà el seu Representant per a la recepció provisional i qui, al mateix temps, fixarà la data per a aquesta mateixa, comunicant-la per escrit al Contractista i al Director d'Obra.

A la recepció de les obres al seu acabament haurà de concórrer un facultatiu designat per part de l'Administració representant d'aquesta, el facultatiu encarregat per la direcció de les obres i el Contractista assistit, si ho desitja, pel seu facultatiu.

Si es troben les obres en bon estat i segons les prescripcions previstes, un funcionari tècnic designat per part de l'Administració contractant i representant d'aquesta les donarà per rebudes, aixecant-se la corresponent acta, i començant aleshores el termini de garantia. Si les obres no es trobessin en estat de ser rebudes es farà constar a l'acta i el Director d'Obra senyalarà els detectes observats i detallarà les instruccions precises, establint un termini per remeiar-los.

Si esgotat aquest termini el Contractista no ho hagués efectuat, se li podrà concedir un nou termini improrrogable o declarar resolt el contracte.

El Contractista haurà d'assistir a la recepció o perdrà la possibilitat de fer constar reclamacions en Acta.

S'aixecarà per triplicat un Acta de la recepció que firmaran el Representant de l'Administració, el Director d'Obra i el Contractista.

2.38. Recepció definitiva

Passat el termini de garantia i després dels tràmits reglamentaris, es procedirà a efectuar la recepció definitiva de les Obres, una vegada realitzat l'oportú reconeixement d'aquestes, i en el cas que totes elles es trobin en les condicions degudes.

Les obres que no tinguin una finalitat pràctica com els sondeigs i prospeccions que hagin resultat infructuoses o que per la seva naturalesa necessitin treballs que excedeixin el concepte de conservació, com els de dragat, no s'exigirà termini de garantia. Podran ser objecte de recepció parcial aquelles parts de l'obra susceptibles de ser executades per fases que puguin ser lliurades a l'ús públic, segons lo establert en el contracte.

Al procedir a la recepció definitiva de les Obres, s'aixecarà per triplicat l'Acta corresponent que, una vegada firmada pel Representant de l'Administració, el Director d'Obra i el Contractista s'elevarà a l'aprovació de l'Administració corresponent.

Dins el termini de 6 (sis) mesos a partir de la data de l'acta de recepció es tindrà que acordar i ser notificada al Contractista la liquidació corresponent i abonar-li el saldo resultant, en el seu cas.

Si es produís un retard en el pagament del saldo de liquidació, el Contractista tindrà dret a percebre l'interès legal del mateix, incrementat en 1,5 punts a partir dels 6 (sis) mesos següents a la recepció.

2.39. Resolució del contracte

La resolució del contracte es regirà per allò establert en el Reglament General de Contractació i en les Clàusules del Capítol cinquè (V) del Plec de Clàusules Administratives Generals.

A més a més es tindrà en compte el següent:

- En cas de rescissió es donarà al Contractista un termini, a determinar per l'Administració, per a que utilitzi el material arreplegat i acabi aquelles unitats d'obres incompletes que decideixi el Director d'Obra. En cas de negar-s'hi, l'Administració podrà incautar-se mitjançant. Acta i en presencia del Contractista o del seu representant, dels materials i mitjans auxiliars precisos per realitzar aquella terminació; si no existissin a l'obra tals materials i equips en la mesura de les obres realitzades, es prescindirà d'aquelles parts que el Director d'Obra estimi que es deterioraran com a conseqüència de la paralització, resultant obres inútils.
- Si la rescissió és deguda a incompliment del Contracte per part del Contractista, els mitjans auxiliars d'aquests podran ésser utilitzats per l'Administració per a l'acabament de les obres mitjançant l'abonament d'un preu contradictori. En el cas que el Director d'Obra i el Contractista no es posessin d'acord sobre el preu, en el termina de quinze (15) dies decidirà, inapel·lable, l'Administració.
- Si alguna part de les obres inacabades resulten no sols inútils sinó perjudicials i perilloses per a terceres persones, el Contractista estarà obligat a acabar-les segons les condicions del paràgraf anterior, o restituir les condicions del terreny anteriors a la seva intervenció. En cas de negar-s'hi, l'Administració realitzarà els treballs que estimi necessaris per eliminar aquests perills, deduint el seu valor de la liquidació de les obres realitzades pel Contractista.
- Qualsevol que sigui la causa que motivi la rescissió del Contracte, les despeses de liquidació, així com les originades per la retirada dels mitjans auxiliars, seran de compte del Contractista.

2.40. Termini de garantia

El termini de garantia començarà a comptar des de la data de l'Acta de Recepció Provisional

2.41. Penalitzacions

El Contractista adjudicatari de les obres serà penalitzat per cada dia hàbil que excedeixi del termini d'execució de les obres previst en el Projecte. L'esmentada penalització serà, en el seu cas, descomptada de la liquidació de les obres.

3. PLEC DE CONDICIONS TÈCNIQUES PARTICULARS

A continuació es descriuen les característiques de les unitats d'obra utilitzades. S'inclouen els codis i nom de les unitats del pressupost i la seva forma d'execució, control, amidament i abonament, i normativa d'aplicació.

ÍNDEX

B MATERIALS I COMPOSTOS 39
B0 MATERIALS BÀSICS 39
B01 LÍQUIDS 39
B03 GRANULATS 40
B05 AGLOMERANTS I CONGLOMERANTS 57
B06 FORMIGONS 63
B07 MORTERS DE COMPRA 74
B08 ADDITIUS, ADDICIONS I PRODUCTES DE TRACTAMENT PER A FORMIGONS, MORTERS I BEURADES 80
B0A FERRETERIA 82
B0B ACER I METALL EN PERFILS O BARRES 84
B0D MATERIALS PER A ENCOFRATS I APUNTALAMENTS 87
B0F MATERIALS BÀSICS DE CERÀMICA 94
B9 MATERIAL PER A PAVIMENTS 97
B96 MATERIALS PER A VORADES 97
B9E MATERIALS PER A PAVIMENTS DE PANOTS I MOSAICS HIDRÀULICS 99
B9F MATERIALS PER A PAVIMENTS DE PECES PREFABRICADES DE FORMIGÓ 101
B9H MATERIALS PER A PAVIMENTS BITUMINOSOS 103
BB MATERIALS PER A PROTECCIONS I SENYALITZACIÓ 106
BBA MATERIALS PER A SENYALITZACIÓ HORITZONTAL 106
BD MATERIALS PER A EVACUACIÓ, CANALITZACIÓ I VENTILACIÓ ESTÀTICA 110
BDD MATERIALS PER A POUS DE REGISTRE 110
BDG MATERIALS PER A CANALITZACIONS 113
BF TUBS I ACCESSORIS PER A GASOS I FLUIDS 117
BFB TUBS I ACCESSORIS DE POLIETILÈ 117
BFY PARTS PROPORCIONALS D'ELEMENTS DE MUNTATGE DE TUBS DE GASOS I FLUIDS 121
BJ MATERIALS PER A INSTAL·LACIONS DE LAMPISTERIA, REG, APARELLS SANITARIS I PRODUCCIÓ D'AIGUA CALENTA SANITÀRIA 122
BJM ELEMENTS DE MESURA, CONTROL I REGULACIÓ 122
BJS EQUIPS PER A REG 123
BM MATERIALS PER A INSTAL·LACIONS CONTRA INCENDIS, PROTECCIÓ CONTRA DESCÀRREGUES ATMOSFÈRIQUES I SEGURE TAT 124
BM2 MATERIALS PER A EXTINCIÓ D'INCENDIS AMB AIGUA 124
BMY PARTS PROPORCIONALS D'ELEMENTS ESPECIALS PER A INSTAL·LACIONS CONTRA INCENDIS 125
BN VÀLVULES, FILTRES, BOMBES I GRUPS DE PRESSIÓ 126
BN1 VÀLVULES DE COMPORTA 126
BN7 VÀLVULES DE REGULACIÓ 127
BNE FILTRES 127
BNZ ELEMENTS AUXILIARS PER A VÀLVULES, BOMBES I GRUPS DE PRESSIÓ 128
BR MATERIALS PER A JARDINERIA I PER A MESURES CORRECTORES D'IMPACTE AMBIENTAL 128
BR3 CONDICIONADORS QUÍMICS I BIOLÒGICS DEL SÒL I MATERIALS PER A ACABATS SUPERFICIALS 128
BR4 ARBRES I PLANTES 132
P PARTIDES D'OBRA I CONJUNTS 139
P2 DEMOLICIONS, ENDERROCS, MOVIMENTS DE TERRES I GESTIÓ DE RESIDUS 139
P21 ENDERROCS, DEMOLICIONS, ARRENCADES, REPICATS I DESMUNTATGES 139
P22 MOVIMENTS DE TERRES 147
P24 TRANSPORT DE TERRES I RUNA A OBRA 159
P2R GESTIÓ DE RESIDUS I MATERIAL D'EXCAVACIÓ 161
P3 FONAMENTS, CONTENCIONS I TÚNELS 163
P3C LLOSES 163
P3Z ELEMENTS ESPECIALS PER A FONAMENTS 169
P4 ESTRUCTURES 170
P44 ESTRUCTURES D'ACER 170

P45 ESTRUCTURES DE FORMIGÓ 176
P4B ARMADURES PASSIVES 181
P4D ENCOFRATS I ALLEUGERIDORS 184
P9 FERMS I PAVIMENTS 187
P92 SUBBASES 187
P93 BASES, SOLERES I RECRESCUDES 188
P96 VORALS I VORADES 192
P9E PAVIMENTS DE PANOT I RAJOLA HIDRÀULICA 193
P9F PAVIMENT DE PECES DE FORMIGÓ 195
P9H PAVIMENTS DE MESCLA BITUMINOSA 197
PB PROTECCIONS I SENYALITZACIÓ 200
PBA SENYALITZACIÓ HORITZONTAL 200
PD INSTAL·LACIONS D'EVACUACIÓ, CANALITZACIÓ I VENTILACIÓ ESTÀTICA 211
PDB SOLERES I PARETS PER A POUS DE REGISTRE 211
PDG CANALITZACIONS DE SERVEIS 218
PDK PERICONS PER A CANALITZACIONS DE SERVEIS 218
PF TUBS I ACCESSORIS PER A GASOS I FLUIDS 221
PFA TUBS I ACCESSORIS DE PVC 221
PFB TUBS I ACCESSORIS DE POLIETILÈ 223
PJ INSTAL·LACIONS DE LAMPISTERIA, REG, PISCINES, APARELLS SANITARIS I AIGUA CALENTA SANITÀRIA 227
PJM ELEMENTS DE MESURA, CONTROL I REGULACIÓ 228
PJS EQUIPS PER A REG 230
PM INSTAL·LACIONS CONTRA INCENDIS, DESCÀRREGUES ATMOSFÈRIQUES I DE SEGURETAT 231
PM2 INSTAL·LACIONS D'EXTINCIÓ D'INCENDIS AMB AIGUA 231
PN VÀLVULES, FILTRES, BOMBES I GRUPS DE PRESSIÓ 232
PN1 VÀLVULES DE COMPORTA 232
PN7 VÀLVULES DE REGULACIÓ 233
PNE FILTRES 234
PNZ ELEMENTS AUXILIARS PER A VÀLVULES, FILTRES, BOMBES I GRUPS DE PRESSIÓ 235
PR TREBALLS AL MEDI NATURAL I JARDINERIA 236
PR4 SUBMINISTRAMENT D'ARBRES I DE PLANTES 236
PRA SEMBRES 237
PY AJUDES DEL RAM DE PALETA 238
PY3 PASSAMURS 238

B MATERIALS I COMPOSTOS

B0 MATERIALS BÀSICS

B01 LÍQUIDS

B011- AIGUA

0.- ELEMENTS QUE CONTEMPLA EL PLEC

B011-05ME.

1.- DEFINICIÓ I CONDICIONS DELS ELEMENTS

Aigües utilitzades per algun dels usos següents:

- Confecció de formigó
- Confecció de morter
- Confecció de pasta de guix
- Reg de plantacions
- Conglomerats de grava-ciment, terra-ciment, grava-emulsió, etc.
- Humectació de bases o subbases
- Humectació de peces ceràmiques, de ciment, etc.

CARACTERÍSTIQUES GENERALS:

Poden ser utilitzades les aigües potables i les sancionades com a acceptables per la pràctica.

Es poden utilitzar aigües de mar o salines anàlogues per a la confecció o curat de formigons sense armadura. Per a la confecció de formigó armat o pretesat es prohibeix l'ús d'aquestes aigües, tret del cas que es facin estudis especials.

Es podrà utilitzar aigua reciclada provinent del rentat dels camions formigonera a la pròpia central de formigó, sempre que compleixi les especificacions anteriors i la seva densitat sigui <= 1,3 g/cm3 i la densitat total sigui <=1,1 g/cm3

L'aigua a utilitzar tant en el curat com en la pastada del formigó, no ha de contenir cap substància perjudicial en quantitats que puguin afectar a les propietats del formigó o a la protecció de l'armat.

Si ha d'utilitzar-se per a la confecció o el curat de formigó o de morters i no hi ha antecedents de la seva utilització o aquesta presenta algun dubte s'haurà de verificar que acompleix totes aquestes característiques:

- Exponent d'hidrogen pH (UNE 83952): >= 5
- Total de substàncies dissoltes (UNE 83957): <= 15 g/l (15.000 ppm)
- Sulfats, expressats en SO4- (UNE 83956) - Ciment tipus SR,SRC: <= 5 g/l (5.000 ppm) - Altres tipus de ciment: <= 1 g/l (1.000 ppm)
- Ió clor, expressat en Cl- (UNE 83958) - Aigua per a formigó pretesat: <= 1 g/l (1.000 ppm) - Aigua per a formigó armat: <= 2 g/l - Aigua per a formigó en massa amb armadura de fissuració: <= 2 g/l
- Hidrats de carboni(UNE 83959) : 0
- Substàncies orgàniques solubles en èter (UNE 83960): <= 15 g/l (15.000 ppm)

Álcalis Na2O: >= 1,5 g/l

Ió clor total aportat per components d'un formigó no pot superar:

- Pretensat: <= 0,2% pes de ciment
- Armat: <= 0,4% pes de ciment
- En massa amb armadura de fissuració: <= 0,4% pes de ciment

2.- CONDICIONS DE SUBMINISTRAMENT I EMMAGATZEMATGE

Subministrament i emmagatzematge: De manera que no s'alterin les seves condicions.

3.- UNITAT I CRITERI D'AMIDAMENT

Unitat d'amidament: la indicada a la descripció de l'element

Criteri d'amidament: quantitat necessària subministrada a l'obra

4.- NORMATIVA DE COMPLIMENT OBLIGATORI

Real Decreto 470/2021, de 29 de junio, por el que se aprueba el Código Estructural.

5.- CONDICIONS DE CONTROL DE RECEPCIÓ

OPERACIONS DE CONTROL:

Abans de l'inici de l'obra i si no es tenen antecedents de l'aigua que es vol utilitzar, o es tenen dubtes, s'ha d'analitzar l'aigua per determinar:

- Exponent d'hidrogen pH (UNE 83952)

- Contingut de substàncies dissoltes (UNE 83957)

- Contingut de sulfats, expressats en SO4 (UNE 83956)

Contingut en ió clor Cl- (UNE 83958)

- Contingut d'hidrats de carboni (UNE 83959)

- Contingut de substàncies orgàniques solubles en èter (UNE 83960)

En cas d'utilitzar aigua potable de la xarxa de subministrament, no serà obligatori realitzar els assajos anteriors.

En altres casos, la DF o el Responsable de la recepció en el cas de centrals de formigó preparat o de prefabricats, s'ha de disposar la realització dels assajos en laboratoris contemplats en l'apartat 78.2.2.1, per tal de comprovar el compliment de les especificacions de l'article 29 del CODI ESTRUCTURAL.

CRITERIS DE PRESA DE MOSTRES:

Els controls s'han de realitzar segons les instruccions de la DF i el CODI ESTRUCTURAL, realitzant-se la presa de mostres segons la UNE 83951.

INTERPRETACIÓ DE RESULTATS I ACTUACIONS EN CAS D'INCOMPLIMENT:

No s'ha d'acceptar l'aigua que no compleixi les especificacions, ni per a l'amasat ni per al curat.

B03 GRANULATS

B03D TERRES

0.- ELEMENTS QUE CONTEMPLA EL PLEC

B03DU005.

1.- DEFINICIÓ I CARACTERÍSTIQUES DELS ELEMENTS

Terres naturals provinents d'excavació i d'aportació.

S'han considerat els tipus següents:

- Terra seleccionada
- Terra adequada
- Terra tolerable
- Terra sense classificar

TERRA SENSE CLASSIFICAR:

La composició granulomètrica i el seu tipus han de ser els adequats al seu ús i els que es defineixin a la partida d'obra on intervingui o, si no hi consta, els que estableixi explícitament la DF.

TERRA SELECCIONADA:

Contingut de matèria orgànica (UNE 103204): < 0,2%

Contingut sals solubles en aigua, inclòs guix (NLT 114): < 0,2%

Mida màxima : <= 100 mm

Material que passa pel tamís 0,40 UNE: < =15%

o en cas contrari, ha de complir:

- Material que passa pel tamís 2 UNE: < 80%
- Material que passa pel tamís 0,40 UNE: < 75%
- Material que passa pel tamís 0,080 UNE: < 25%
- Límit líquid (UNE 103-103): < 30%
- Índex de plasticitat (UNE 103-103 i 103-104): < 10

Índex CBR (UNE 103502):

- Coronament de terraplè: >= 5
- Nucli o fonament de terraplè: >= 3
- En reblert localitzat amb compactació al 95% PN: >= 3

TERRA ADEQUADA:

Contingut de matèria orgànica (UNE 103204): < 1%

Contingut sals solubles en aigua, inclòs guix (NLT 114): < 0,2%

Mida màxima : <= 100 mm

Material que passa pel tamís 2 UNE: < 80%

Material que passa pel tamís 0,080 UNE: < 35%

Límit líquid (UNE 103103): < 40

Si el Límit líquid es > 30, ha de complir:

- Índex de plasticitat (UNE 103-103 i 103-104): > 4

Índex CBR (UNE 103502):

- Coronament de terraplè: >= 5
- Nucli o fonament de terraplè: >= 3
- En reblert localitzat amb compactació al 95% PN: >= 10
- En reblert localitzat per a trasdós d'obra de fàbrica: >= 20

TERRA TOLERABLE:

Han de complir alguna de les dues condicions granulomètriques següents (UNE 103101):

- Material que passa pel tamís 20 UNE: > 70%
- Material que passa pel tamís 0,08 UNE: >= 35%

Contingut de matèria orgànica (UNE 103204): < 2%

Contingut guix (NLT 115): < 5%

Contingut sals solubles en aigua, diferents del guix (NLT 114): < 1%

Límit líquid (UNE 103103): < 65%

Si el límit líquid és > 40, ha de complir:

- Índex plasticitat (UNE 103-103 i 103-104): > 73% (Límit líquid-20)

Assentament en assaig de colapse (NLT 254): < 1%

Mostra preparada segons assaig PN (UNE 103-500) a 0,2 MPa

Inflament lliure (UNE 103-601): < 3%

Mostra preparada segons assaig PN (UNE 103-500)

Índex CBR (UNE 103502):

- Nucli o fonament de terraplè >= 3

2.- CONDICIONS DE SUBMINISTRAMENT I EMMAGATZEMATGE

Subministrament i emmagatzematge: En camió de trabuc i s'han de distribuir en piles uniformes en tota l'àrea de treball. S'ha de procurar estendre-les al llarg del mateix dia, de manera que no se n'alterin les condicions.

3.- UNITAT I CRITERIS D'AMIDAMENT

Unitat d'amidament: la indicada a la descripció de l'element

Criteri d'amidament: quantitat necessària subministrada a l'obra

4.- NORMATIVA DE COMPLIMENT OBLIGATORI

* Orden de 6 de febrero de 1976 por la que se aprueba el Pliego de prescripciones técnicas generales para obras de carreteras y puentes (PG 3/75)

* Orden FOM/1382/2002 de 16 de mayo, por la que se actualizan determinados artículos del pliego de prescripciones técnicas generales para obras de carreteras y puentes relativos a la construcción de explanaciones, drenajes y cimentaciones.

5.- CONDICIONS DE CONTROL DE RECEPCIÓ

OPERACIONS DE CONTROL EN TERRAPLENS

Abans de començar el terraplè, quan hi hagi canvi de procedència del material, o amb la freqüència indicada durant la seva execució, es realitzaran amb una freqüència d'1 cada 5.000 m3 els següents assaigs d'identificació del material:

- Assaig granulomètric (UNE 103101)
- Determinació dels límits d'Atterberg (UNE 103-103 i UNE 103104)
- Matèria orgànica (UNE 103204).
- Assaig Próctor Normal (UNE 103500)
- Assaig CBR (UNE 103502)

OPERACIONS DE CONTROL EN REBLERTS

Abans de començar el reblert, quan hagi canvi de procedència del material, o amb la freqüència indicada durant la seva execució, es realitzaran els següents assaigs d'identificació del material cada 2500 m3:

- Assaig granulomètric (UNE 103101)
- Determinació dels límits d'Atterberg (UNE 103103 i UNE 103104)
- Contingut de matèria orgànica (UNE 103204)
- Contingut de sals solubles (inclòs guix) (NLT 114)
- Assaig Pròctor Normal (UNE 103500)
- Assaig CBR (UNE 103502)

Cada 750 m3 durant l'execució del reblert, es realitzarà un assaig Pròctor Modificat (UNE 103501) com a referència al control de compactació.

CRITERIS DE PRESA DE MOSTRES:

S'han de seguir les instruccions de la DF i els criteris de les normes de procediment indicades en cada assaig.

INTERPRETACIÓ DE RESULTATS I ACTUACIONS EN CAS D'INCOMPLIMENT:

Els resultats dels assaigs d'identificació han de complir estrictament les especificacions indicades, en cas contrari, no s'autoritzarà l'ús del material corresponent en l'execució.

B03E- TERRA

0.- ELEMENTS QUE CONTEMPLA EL PLEC

B03E-.5OG.

1.- DEFINICIÓ I CONDICIONS DELS ELEMENTS

Terres naturals provinents d'excavació i d'aportació.

S'han considerat els tipus següents:

- Terra seleccionada
- Terra adequada
- Terra tolerable
- Terra sense classificar

TERRA SENSE CLASSIFICAR:

La composició granulomètrica i el seu tipus han de ser els adequats al seu ús i els que es defineixin a la partida d'obra on intervingui o, si no hi consta, els que estableixi explícitament la DF.

TERRA SELECCIONADA:

Contingut de matèria orgànica (UNE 103204): < 0,2%

Contingut sals solubles en aigua, inclòs guix (NLT 114): < 0,2%

Mida màxima : <= 100 mm

Material que passa pel tamís 0,40 UNE: < =15%

o en cas contrari, ha de complir:

- Material que passa pel tamís 2 UNE: < 80%
- Material que passa pel tamís 0,40 UNE: < 75%
- Material que passa pel tamís 0,080 UNE: < 25%
- Límit líquid (UNE 103-103): < 30%
- Índex de plasticitat (UNE 103-103 i 103-104): < 10

Índex CBR (UNE 103502):

- Coronament de terraplè: >= 5
- Nucli o fonament de terraplè: >= 3
- En reblert localitzat amb compactació al 95% PN: >= 3

TERRA ADEQUADA:

Contingut de matèria orgànica (UNE 103204): < 1%

Contingut sals solubles en aigua, inclòs guix (NLT 114): < 0,2%

Mida màxima : <= 100 mm

Material que passa pel tamís 2 UNE: < 80%

Material que passa pel tamís 0,080 UNE: < 35%

Límit líquid (UNE 103103): < 40

Si el Límit líquid es > 30, ha de complir:

- Índex de plasticitat (UNE 103-103 i 103-104): > 4

Índex CBR (UNE 103502):

- Coronament de terraplè: >= 5

- Nucli o fonament de terraplè: >= 3

- En reblert localitzat amb compactació al 95% PN: >= 10

- En reblert localitzat per a trasdós d'obra de fàbrica: >= 20

TERRA TOLERABLE:

Han de complir alguna de les dues condicions granulomètriques següents (UNE 103101):

- Material que passa pel tamís 20 UNE: > 70%

- Material que passa pel tamís 0,08 UNE: >= 35%

Contingut de matèria orgànica (UNE 103204): < 2%

Contingut guix (NLT 115): < 5%

Contingut sals solubles en aigua, diferents del guix (NLT 114): < 1%

Límit líquid (UNE 103103): < 65%

Si el límit líquid és > 40, ha de complir:

- Índex plasticitat (UNE 103-103 i 103-104): > 73% (Límit líquid-20)

Assentament en assaig de colapse (NLT 254): < 1%

Mostra preparada segons assaig PN (UNE 103-500) a 0,2 MPa

Inflament lliure (UNE 103-601): < 3%

Mostra preparada segons assaig PN (UNE 103-500)

Índex CBR (UNE 103502):

- Nucli o fonament de terraplè >= 3

2.- CONDICIONS DE SUBMINISTRAMENT I EMMAGATZEMATGE

Subministrament i emmagatzematge: En camió de trabuc i s'han de distribuir en piles uniformes en tota l'àrea de treball. S'ha de procurar estendre-les al llarg del mateix dia, de manera que no se n'alterin les condicions.

3.- UNITAT I CRITERI D'AMIDAMENT

Unitat d'amidament: la indicada a la descripció de l'element

Criteri d'amidament: quantitat necessària subministrada a l'obra

4.- NORMATIVA DE COMPLIMENT OBLIGATORI

* Orden de 6 de febrero de 1976 por la que se aprueba el Pliego de Prescripciones Técnicas Generales para Obras de Carreteras y Puentes (PG-3).

* Orden FOM/1382/2002 de 16 de mayo, por la que se actualizan determinados artículos del pliego de prescripciones técnicas generales para obras de carreteras y puentes relativos a la construcción de explanaciones, drenajes y cimentaciones (PG-3).

5.- CONDICIONS DE CONTROL DE RECEPCIÓ

OPERACIONS DE CONTROL EN TERRAPLENS

Abans de començar el terraplè, quan hi hagi canvi de procedència del material, o amb la freqüència indicada durant la seva execució, es realitzaran amb una freqüència d'1 cada 5.000 m3 els següents assaigs d'identificació del material:

- Assaig granulomètric (UNE 103101)

- Determinació dels límits d'Atterberg (UNE 103-103 i UNE 103104)

- Matèria orgànica (UNE 103204).

- Assaig Próctor Normal (UNE 103500)

- Assaig CBR (UNE 103502)

OPERACIONS DE CONTROL EN REBLERTS

Abans de començar el reblert, quan hagi canvi de procedència del material, o amb la freqüència indicada durant la seva execució, es realitzaran els següents assaigs d'identificació del material cada 2500 m3:

- Assaig granulomètric (UNE 103101)

- Determinació dels límits d'Atterberg (UNE 103103 i UNE 103104)

- Contingut de matèria orgànica (UNE 103204)

- Contingut de sals solubles (inclòs guix) (NLT 114)

- Assaig Próctor Normal (UNE 103500)

- Assaig CBR (UNE 103502)

Cada 750 m3 durant l'execució del reblert, es realitzarà un assaig Próctor Modificat (UNE 103501) com a referència al control de compactació.

CRITERIS DE PRESA DE MOSTRES:

S'han de seguir les instruccions de la DF i els criteris de les normes de procediment indicades en cada assaig.

INTERPRETACIÓ DE RESULTATS I ACTUACIONS EN CAS D'INCOMPLIMENT:

Els resultats dels assaigs d'identificació han de complir estrictament les especificacions indicades, en cas contrari, no s'autoritzarà l'ús del material corresponent en l'execució.

B03F- TOT-U

0.- ELEMENTS QUE CONTEMPLA EL PLEC

B03F-05NW.

1.- DEFINICIÓ I CONDICIONS DELS ELEMENTS

Material granular de granulometria contínua.

S'han considerat els tipus següents:

- Tot-u natural: format bàsicament per partícules no triturades procedents de graveres o dipòsits naturals, sòls naturals o una barreja de tots dos.

- Tot-u artificial: compost d'àrids procedents de la trituració, total o parcial, de pedra de cantera o de grava natural.

- Tot-u artificial procedent de materials granulars reciclats.

CARACTERÍSTIQUES GENERALS:

El tipus de material utilitzat ha de ser l'indicat a la DT o en el seu defecte el que determini la DF.

La composició granulomètrica ha de ser l'adequada al seu ús i ha de ser la que es defineix a la partida d'obra en què intervingui o, si no hi consta, la que estableixi explícitament la DF.

El granulat ha de tenir forma arrodonida o polièdrica, i ha de ser net, resistent i de granulometria uniforme.

No ha de ser susceptible de cap tipus de meteorització o alteració física o química apreciable sota les condicions possibles més desfavorables.

No ha de donar lloc, amb l'aigua, a dissolucions que puguin afectar a estructures, a d'altres capes de ferm, o contaminar el sòl o corrents d'aigua.

Els materials estaran exempts de tot tipus de matèries estranyes que puguin afectar la durabilitat de la capa on es col·loqui.

TOT-U PER A ÚS EN FERMS DE CARRETERES:

S'utilitzarà tot-u artificial compost d'àrids procedents de la trituració, total o parcial, de pedra de cantera o de grava natural.

Es podran utilitzar materials granulars reciclats, àrids reciclats de residus de construcció i demolició, àrids siderúrgics, subproductes i productes inerts de rebuig per a les categories de trànsit pesat T2 a T4, sempre que compleixin amb les prescripcions tècniques exigides a l'article 510 del PG3 vigent.

Composició química:

- Contingut ponderal en sofre total (S), segons UNE-EN 1744-1, en cas que el material estigui en contacte amb capes tractades amb ciment: < 0,5%

- A la resta: < 1%

- Contingut de sulfats solubles en aigua (SO3), segons UNE-EN 1744-1, en cas d'àrids reciclats procedents de demolicions de formigó: < 0,7%

Proporció de partícules total i parcialment triturades de l'àrid gruixut, segons UNE-EN 933-5: ha de complir el fixat a la taula 510.1.a del PG3 vigent.

Proporció de partícules totalment arrodonides de l'àrid gruixut, segons UNE-EN 933-5: ha de complir el fixat a la taula 510.1.b del PG3 vigent.

Índex de llenques, segons UNE-EN 933-3: < 35

Coeficient de desgast "Los Angeles", segons UNE-EN 1097-2:

- Categoria de trànsit pesat T00 a T2: - Àrids per a tot-u: < 30 - Materials reciclats procedents de ferms de carretera o àrids siderúrgics (ZAD20): < 35

- Categoria de trànsit pesat T3, T4 i vorals: - Àrids per a tot-u: < 35 - Materials reciclats procedents de ferms de carretera o àrids siderúrgics (ZAD20): < 40

Contingut de fins de l'àrid gruixut que passa pel tamís 0,063 mm, segons UNE-EN 933-1: < 1% en massa

Equivalent de sorra (SE4)(Annex A de l'UNE-EN 933-8):

- Fracció 0/4 del material: - T00 a T1: > 40 - T2 a T4 i vorals de T00 a T2: > 35 - Vorals de T3 i T4: > 30

Blau de metilè (Annex A de la UNE-EN 933-9) en cas d'incompliment de l'equivalent de sorra:

- Fracció 0/0,125 del material: < 10 g/kg i a més: - T00 a T1: > 35 - T2 a T4 i vorals de T00 a T2: > 30 - Vorals de T3 i T4: > 25

Plasticitat:

- Categoria de trànsit pesat T00 a T4: No plàstic, segons UNE 103103 i UNE 103104

- Vorals sense pavimentar de les categories T32, T41 i T42: - Índex de plasticitat, segons UNE 103103 i UNE 103104: < 10 - Límit líquid, segons UNE 103103: < 30

Granulometria, segons UNE-EN 933-1, estarà compresa entre els següents valors:

Tamís UNE-EN 933-2 (mm)	Tamisatge ponderal acumulat (%)		
	ZA 0/32	ZA 0/20	ZAD 0/20
40	100	--	--
32	88-100	100	100
20	65-90	75-100	65-100
12,5	52-76	60-86	47-78
8	40-63	45-73	30-58
4	26-45	31-45	14-37
2	15-32	20-40	0-15
0,500	7-21	9-24	0-6
0,250	4-16	5-18	0-4
0,063	0-9	0-9	0-2

La fracció retinguda pel tamís 0.063 mm, segons UNE-EN 933-2, ha de ser inferior a 2/3 a la fracció retinguda pel tamís 0,250 mm, segons UNE-EN 933-2.

Si el material procedeix de reciclatge de residus de construcció i demolició, haurà de complir:

- Pèrdua en l'assaig de sulfat de magnesi, segons UNE-EN 1367-2: < 18%

Si s'utilitza àrid siderúrgic d'acereries, haurà de complir:

- Expansivitat, segons UNE-EN 1744-1: < 5%

- Índex granulomètric d'envelliment segons NLT-361: < 1%

- Contingut de calç lliure, segons UNE-EN 1744-1: < 0,5%

Si s'utilitza àrid siderúrgic d'alt forn, haurà de complir:

- Desintegració per silicat bicàlcic o per ferro, segons UNE-EN 1744-1: Nul

Les característiques essencials del tot-u per a ús en capes estructurals de ferms, establertes a la taula ZA.1 de la norma UNE-EN 13242, compliran amb els valors declarats pel fabricant, assajats segons la norma corresponent, dins del límit de tolerància indicat, en el seu cas.

2.- CONDICIONS DE SUBMINISTRAMENT I EMMAGATZEMATGE

Subministrament i emmagatzematge: De manera que no s'alterin les seves condicions.

3.- UNITAT I CRITERI D'AMIDAMENT

Unitat d'amidament: la indicada a la descripció de l'element

Criteri d'amidament: quantitat necessària subministrada a l'obra

4.- NORMATIVA DE COMPLIMENT OBLIGATORI

* Orden de 6 de febrero de 1976 por la que se aprueba el Pliego de Prescripciones Técnicas Generales para Obras de Carreteras y Puentes (PG-3).

* Orden FOM/2523/2014, de 12 de diciembre, por la que se actualizan determinados artículos del Pliego de Prescripciones Técnicas Generales para Obras de Carreteras y Puentes, relativos a materiales básicos, a firmes y pavimentos, y a señalización, balizamiento y sistemas de contención de vehículos (PG-3).

TOT-U PER A ÚS EN FERMS DE CARRETERES:

Orden FOM/3460/2003, de 28 de noviembre, por lo que se aprueba la norma 6.1-IC Secciones del firme, de la Instrucción Técnica de Carreteras.

UNE-EN 13242:2003+A1:2008 Áridos para capas granulares y capas tratadas con conglomerados hidráulicos para uso en capas estructurales de firmes.

5.- CONDICIONS DE CONTROL DE RECEPCIÓ

CONDICIONS DE MARCATGE I CONTROL DE LA DOCUMENTACIÓ:

Per a ús en ferms de carreteres ha de disposar del marcatge CE, segons l'Annex ZA de la norma UNE-EN 13242.

El subministrador ha de posar a disposició de la DF si aquesta ho demana, la següent documentació, que acredita el marcatge CE, segons el sistema d'avaluació de conformitat aplicable: - Productes per a carreteres i altres treballs d'obres públiques de Funcio: Aplicacions que exigeixen requisits de seguretat molt estrictes*. * Requisits que han de ser definits per lleis, reglaments i normes administratives nacionals de cada estat membre: - Sistema 2+: Declaració de Prestacions - Productes per a carreteres i altres treballs d'obres públiques de Funcio: Aplicacions que no exigeixen requisits de seguretat molt estrictes*. * Requisits que han de ser definits per lleis, reglaments i normes administratives nacionals de cada estat membre: - Sistema 4: Declaració de Prestacions

A l'embalatge o a l'albarà de lliurament han de figurar les dades següents:

- Marcatge CE de conformitat amb el que disposa la Directiva 93/68/CEE. El símbol normalitzat del Marcatge CE s'ha d'acompanyar de la següent informació: - Número d'identificació de l'organisme notificat (només per al sistema 2+). - Nom o marca d'identificació i direcció inscrita del fabricant. - Dos últims dígits de l'any en que s'ha imprès el marcatge CE. - Número de certificat de control de producció de fàbrica (només per al sistema 2+). - Referència a la norma EN 13242. - Descripció del producte: nom genèric, material, dimensions,...i ús previst. - Informació de les característiques essencials de la taula ZA.1 de la norma UNE-EN 13242.

En el cas que el material declari contingut reciclat, el fabricant ha de mostrar, si se li demana, la documentació que acrediti aquest contingut.

OPERACIONS DE CONTROL:

El control de recepció del material verificarà que les característiques dels materials són coincidents amb l'establert a la DT.

S'ha d'examinar el material i es rebutjarà el que a primera vista contingui matèries estranyes o mides superiors al màxim acceptat en la fórmula de treball.

Control de documentació: documents d'origen (full de subministrament i etiquetat), certificat de garantia del fabricant, en el seu cas, (signat per persona física) i els documents de conformitat o autoritzacions administratives exigides, inclòs la documentació corresponent al marcatge CE quan sigui pertinent.

Control de recepció mitjançant assaigs: Si el material disposa d'una marca legalment reconeguda a un país de la CEE (Marcatge CE, AENOR, etc.) es podrà prescindir dels assaigs de control de recepció de les característiques del material garantides per la marca; i la DF sol·licitarà en aquest cas, els resultats dels assaigs corresponents al subministrament rebut. En qualsevol cas, la DF podrà sol·licitar assaigs de control de recepció si ho creu convenient.

En el cas d'àrids fabricats en el propi lloc de construcció de l'obra, de cada procedència es prendran mostres, segons UNE-EN 932-1 i per a cadascuna d'elles es determinarà:

- Assaig granulomètric, segons UNE-EN 933-1.

- Límit líquid i índex de plasticitat, segons UNE 103103 i UNE 103104.

- Coeficient de "Los Angeles", segons UNE-EN 1097-2.

- Equivalent de sorra, segons Annex A de la UNE EN 933-8 i, en el seu cas, blau de metilè, segons Annex A de la UNE-EN 933-9.

- Índex de llenques, segons UNE-EN 933-3.

- Proporció de les cares de fractura de l'àrid gruixut, segons UNE-EN 933-5.

- Humitat natural, segons UNE-EN 1097-5.

- Contingut ponderal en sofre total, segons UNE-EN 1744-1.

- Contingut de fins de l'àrid gruixut, segons UNE-EN 933-1.

En el cas de tot-u fabricat en central que no tinguin marcatge CE, es realitzaran els següents assaigs d'identificació i caracterització del material:

- Per a cada 1000 m3 o fracció diària i sobre 2 mostres: - Assaig granulomètric, segons UNE EN 933-1. - Humitat natural, segons UNE-EN 1097-5.

- Per a cada 5000 m3, o 1 cop a la setmana si el volum executat és menor: - Pròctor Modificat, segons UNE-EN 13.286-2. - Equivalent de sorra, segons Annex A de la UNE-EN 933-8 i, en el seu cas, blau de metilè, segons Annex A de la UNE-EN 933-9. - En el seu cas, límit líquid i índex de plasticitat, segons UNE 103103 i UNE 103104. - Contingut de fins de l'àrid gruixut, segons UNE-EN 933-1.

- Per a cada 20000 m3 o 1 cop al mes si el volum executat és menor: - Índex de llenques, segons UNE-EN 933-3. - Proporció de les cares de fractura de l'àrid gruixut, segons UNE-EN 933-5. - Coeficient de "Los Angeles", segons UNE-EN 1097-2. - Contingut ponderal en sofre total, segons UNE-EN 1744-1.

El Director de les obres podrà reduir a la meitat la freqüència dels assaigs si considera que els materials són suficientment homogenis, o si en el control de recepció de la unitat acabada s'han aprovat 10 lots consecutius.

CRITERIS DE PRESA DE MOSTRES:

En el cas de tot-u fabricat en central es prendran mostres a la sortida del mesclador. En els altres casos es podran prendre mostres en els aplecs i es seguiran les instruccions de la DF i els criteris de les normes de procediment indicades a cada assaig .

INTERPRETACIÓ DE RESULTATS I ACTUACIONS EN CAS D'INCOMPLIMENT:

Els resultats dels assaigs d'identificació han de complir estrictament les especificacions indicades, en cas contrari, no s'autoritzarà l'ús del material corresponent.

B03J- GRAVA DE PEDRERA

0.- ELEMENTS QUE CONTEMPLA EL PLEC

B03J-0K8O.

1.- DEFINICIÓ I CONDICIONS DELS ELEMENTS

Granulats utilitzats per a algun dels usos següents:

- Confecció de formigons
- Confecció de barreges grava-ciment per a paviments
- Material per a drenatges
- Material per a paviments

El seu origen pot ser:

- Granulats naturals, procedents d'un jaciment natural
- Granulats naturals, obtinguts per matxucament de roques naturals
- Granulats procedents d'escòries siderúrgiques refredades per aire

Els granulats naturals poden ser:

- De pedra granítica
- De pedra calcària

CARACTERÍSTIQUES GENERALS:

El contractista ha de sotmetre a l'aprovació de la DF les pedreres o dipòsits d'on s'han d'obtenir els àrids, aportant tots els elements justificatius que cregués convenients o que li fossin requerits pel Director d'Obra, entre d'altres:

- Classificació geològica.
- Estudi de morfologia.
- Aplicacions anteriors.

La DF ha de poder refusar totes aquelles procedències que, al seu criteri, obligarien a un control massa freqüent dels materials que se n'extraguessin.

CARACTERÍSTIQUES GENERALS DELS GRANULATS RECICLATS

Els granulats procedents de reciclatge d'enderrocs no han de contenir en cap cas restes provinents de construccions amb patologies estructurals, com ara ciment aluminós, granulats amb sulfurs, sílice amorfa o corrosió de les armadures.

Els grànuls han de tenir forma arrodonida o polièdrica.

La composició granulomètrica ha de ser l'adequada al seu ús i ha de ser la que es defineix a la partida d'obra en què intervingui o, si no hi consta, la que estableixi explícitament la DF.

Han de ser nets, resistents i de granulometria uniforme.

No han de tenir pols, brutícia, argila, margues o d'altres matèries estranyes.

Diàmetre mínim: 98% retingut tamís 4 (UNE-EN 933-2)

Els àrids reciclats hauran de complir amb les especificacions de l'article 30 del CODI ESTRUCTURAL. A més, els que provinguin de formigons estructurals sans, o de resistència elevada, han de ser adequats per a la fabricació de formigó reciclat estructural, complint una sèrie de requisits:

- Dimensió mínima permesa = 4 mm
- Terrossos d'argila per a un formigó amb menys del 20% d'àrid reciclat: <= 0,6%
- Terrossos d'argila per a un formigó amb 100% d'àrid reciclat: <= 0,25%
- Absorció d'aigua per a un formigó amb menys del 20% d'àrid reciclat: <= 7%
- Absorció d'aigua per a un formigó amb més del 20% d'àrid reciclat: <= 5%
- Coeficient de Los Ángeles: <= 40
- Continguts màxims d'impureses: - Material ceràmic: <= 5% del pes - Partícules lleugeres: <= 1% del pes - Asfalt: <= 1% del pes - Altres: <= 1,0 % del pes

En els valors de les especificacions no citades, es mantenen els establerts en l'article 30 del CODI ESTRUCTURAL.

GRANULATS PROCEDENTS D'ESCORIES SIDERÚRGIQUES

Contingut de silicats inestables: Nul

Contingut de compostos fèrrics: Nul

GRAVA PER A LA CONFECCIÓ DE FORMIGONS:

Es denomina grava a la barreja de les diferents fraccions de granulat gruixut que s'utilitzen per a la confecció del formigó

Designació: d/D - IL - N

d/D: Fracció granulomètrica, d tamany mínim i D tamany màxim

IL: Presentació, R rodat, T triturat (matxuqueig) i M barreja

N: Naturalesa de l'àrid (C, calcari; S, silici; G,granític; O, ofita; B, basalt; D, dolomític; Q, traquita; I, fonolita; V, varis; A, artificial i R, reciclat

La grandària màxima D d'un granulat gruixut (grava) utilitzat per la confecció de formigó serà menor que les següents dimensions:

- 0,8 de la distància lliure horitzontal entre beines o armadures que formin grup, o entre un parament de la peça i una beina o armadura que formi un angle >45º (amb la direcció de formigonat)

- 1,25 de la distància entre un parament de la peça i una beina o armadura que formi un angle <=45º (amb la direcció de formigonat)

- 0,25 de la dimensió mínima de la peça que es formigona amb les excepcions següents: - Lloses superiors de sostres, amb TMA < 0,4 del gruix mínim - Peces d'execució molt curosa i elements en els que l'efecte de la paret de l'encofrat sigui reduït (sostres encofrats a una sola cara), amb TMA < 0,33 del gruix mínim

Quan el formigó passi entre vàries armadures, l'àrid gruixut serà el mínim valor entre el primer punt i el segon del paràgraf anterior.

Tot el granulat ha de ser d'una mida inferior al doble del límit més petit aplicable a cada cas.

Contingut de matèria orgànica (UNE-EN 1744-1): Color més clar que el patró

Fins que passen pel tamís 0,063 (UNE-EN 933-2):

- Per a graves calcàries i granítiques: <= 1,5% en pes

- Granulats, reciclats de formigó o prioritariament naturals: < 3%

- Per a granulats reciclats mixtos: < 5%

L'índex de llenques per a un granulat gruixut segons UNE-EN 933-3: <= 35%

Material retingut pel tamís 0,063 (UNE_EN 933-2) i que sura en un líquid de pes específic 20 kN/m3 (UNE EN 1744-1):

- Granulats naturals <= 1% en pes

Compostos de sofre expressats en SO3 i referits a granulat sec (UNE-EN 1744-1):

- Granulats naturals: <= 1% en pes

- Granulats d'escòries siderúrgiques: <= 2% en pes

- Granulats reciclats mixtos: <= 1% en pes

- Granulats amb sulfurs de ferro oxidables en forma de pirrotina: <= 0,1% en pes

- Altres granulats: <= 0,4% en pes

Sulfats solubles en àcids, expressats en SO3 i referits a granulat sec (UNE-EN 1744-1):

- Granulats naturals: <= 0,8% en pes

- Granulats d'escòries siderúrgiques: <= 1% en pes

Clorurs expressats en Cl- i referits a granulat sec (UNE-EN 1744-1):

- Formigó armat o en massa amb armadura de fissuració: <= 0,05% en massa

- Formigó pretesat: <= 0,03% en massa

Ió clor total aportat per components d'un formigó no pot superar:

- Pretensat: <= 0,2% pes de ciment

- Armat: <= 0,4% pes de ciment

- En massa amb armadura de fissuració: <= 0,4% pes de ciment

Contingut de pirites o d'altres sulfurs: 0%

Contingut d'ió Cl-:

- Granulats reciclats mixtos: < 0,06%

El contingut de matèria orgànica que sura en un líquid de pes específic 2 segons la UNE-EN 1744-1(Apart.) 14.2 serà <= 1% per a granulats gruixuts.

Contingut de materials no petris (roba, fusta, paper...):

- Granulats reciclats provinents de formigó o mixtos: < 0,5%

- Altres granulats: Nul

Contingut de restes d'asfalt:

- Granulat reciclat mixt o provinent de formigó: < 0,5%

- Altres granulats: Nul

Reactivitat:

- Àlcali-sílici o àlcali-silicat (Mètode químic UNE 146-507-1 EX o Mètode accelerat UNE 146-508 EX): Nul·la

- Àlcali-carbonat (Mètode químic UNE 146-507-2): Nul·la

Estabilitat (UNE-EN 1367-2):

- Pèrdua de pes amb sulfat magnèsic: <= 18%

Resistència a la fragmentació segons UNE-EN 1097-2 (Assaig de los Ángeles):

- Granulats gruixuts naturals: <= 40

Absorció d'aigua:

- Granulats gruixuts naturals (UNE-EN 1097-6): < 5%

- Granulats reciclats provinents de formigó: < 10%

- Granulats reciclats mixtos: < 18%

- Granulats reciclats prioritariament naturals: < 5%

Pèrdua de pes amb cinc cicle de sulfat de magnesi segons UNE-EN 1367-2:

- Granulats gruixuts naturals: <= 18%

Els àrids no han de presentar reactivitat potencial amb els àlcalis del formigó. Per a comprovar-ho, s'ha de realitzar en primer lloc un anàlisi petrogràfic, per a obtenir el tipus de reactivitat que, en el seu cas, puguin presentar. Si d'aquest estudi es dedueix la possibilitat de reactivitat àlcali sílice o àlcali silicat, s'ha de realitzar l'assaig descrit a l'UNE 146.508 EX. Si el tipus de reactivitat potencial és àlcali carbonat, s'ha de realitzar l'assaig descrit a l'UNE 146.507 EX Part 2.

Els àrids no han de ser reactius amb el ciment. No s'utilitzaran àrids procedents de roques toves, friables, poroses, etc., ni els que continguin nòduls de guix, compostos ferrosos, sulfurs oxidables, etc, en quantitats superiors a les contemplades al CODI ESTRUCTURAL.

GRAVA PER A DRENATGES:

El granulat ha de ser procedent d'un jaciment natural, del matxuqueig de roques naturals, o del reciclatge d'enderrocs. No ha de presentar restes d'argila, margues o altres materials estranys.

La mida màxima dels grànuls ha de ser de 76 mm (tamís 80 UNE) i el garbellat ponderal acumulat pel tamís 0,08 UNE ha de ser <= 5%. La composició granulomètrica ha de ser fixada explícitament per la DF segons les característiques del terreny per drenar i del sistema de drenatge.

Plasticitat: No plàstic

Coeficient de desgast (assaig "Los Ángeles" UNE-EN 1097-2): <= 40

Equivalent de sorra (UNE-EN 933-8): > 30

Condicions generals de filtratge:

- F15/d85: < 5

- F15/d15: < 5

- F50/d50: < 5

(Fx = grandària superior de la fracció x% en pes del material filtrant, dx = grandària superior de la proporció x% del terreny a drenar)

A més, el coeficient d'uniformitat del filtre ha de ser:

- F60/F10: <20

Condicions de la granulometria en funció del sistema previst d'evacuació de l'aigua:

- Per a tubs perforats: F85/Diàmetre de l'orifici: > 1

- Per a tubs amb juntes obertes: F85/ Obertura de la junta: > 1,2

- Per a tubs de formigó porós: F85/d15 de l'àrid del tub: > 0,2

- Si es drena per metxinals: F85/ diàmetre del metxinal: > 1

Quan no sigui possible trobar un material granular d'aquestes condicions es faran filtres granulars compostos de vàries capes. La més gruixuda es col·locarà al costat del sistema d'evacuació. Aquesta complirà les condicions de filtre respecte a la següent i així successivament fins arribar al replè o al terreny natural. Es podrà recórrer a l'ús de filtres geotèxtils.

Quan el terreny natural estigui constituït per materials amb graves i boles a efectes del compliment de les condicions anteriors, s'atendrà únicament a la corba granulomètrica de la fracció del mateix inferior a 25 mm.

Si el terreny no és cohesiu i està compost per sorra fina i llims, el material drenant haurà de complir, a més de les condicions generals de filtre, la condició: F15 > 1 mm.

Si el terreny natural és cohesiu, compacte i homogeni, sense restes de sorra o llims, les condicions de filtre 1 i 2 s'han de substituir per: 0,1 mm > F15 > 0,4 mm

En els drens cecs, el material de la zona permeable central haurà de complir les següents condicions:

- Mida màxima de l'àrid: Entre 20 mm i 80 mm

- Coeficient d'uniformitat: F60/F10 < 4

Si s'utilitza granulats reciclats s'ha de comprovar que l'inflament (assaig CBR (NLT-111)) sigui inferior al 2% (UNE 103502).

2.- CONDICIONS DE SUBMINISTRAMENT I EMMAGATZEMATGE

CONDICIONS GENERALS:

Subministrament i emmagatzematge: De manera que no s'alterin les seves condicions.

Cada remesa de grava s'ha de descarregar en una zona ja preparada de sòl sec

Les graves de tipus diferents s'han d'emmagatzemar per separat

Els àrids s'emmagatzemaran de tal manera que quedin protegits contra la contaminació, i evitant la seva possible segregació, sobretot durant el seu transport. Es recomana emmagatzemar-los sota cobert per evitar els canvis de temperatura del granulat.

3.- UNITAT I CRITERI D'AMIDAMENT

Unitat d'amidament: la indicada a la descripció de l'element

Criteri d'amidament: quantitat necessària subministrada a l'obra

4.- NORMATIVA DE COMPLIMENT OBLIGATORI

GRAVA PER A LA CONFECCIÓ DE FORMIGONS:

Real Decreto 470/2021, de 29 de junio, por el que se aprueba el Código Estructural.

UNE-EN 12620:2003 Áridos para hormigón.

GRAVA PER A PAVIMENTS:

* Orden de 6 de febrero de 1976 por la que se aprueba el Pliego de Prescripciones Técnicas Generales para Obras de Carreteras y Puentes (PG-3).

GRAVA PER A DRENATGES:

Orden FOM/298/2016, de 15 de febrero, por la que se aprueba la norma 5.2-IC drenaje superficial de la Instrucción de Carreteras.

5.- CONDICIONS DE CONTROL DE RECEPCIÓ

CONDICIONS DE MARCATGE I CONTROL DE LA DOCUMENTACIÓ:

L'entrega de granulat a l'obra ha d'anar acompanyada d'un full de subministrament proporcionat pel subministrador, en el que hi han de constar com a mínim les següents dades:

- Identificació del subministrador

- Número del certificat de marcatge CE o indicació d'autoconsum

- Número de sèrie de la fulla de subministrament

- Data del lliurament

- Nom del peticionari

- Designació de l'àrid segons l'article 30.2 del CODI ESTRUCTURAL

- Quantitat de granulat subministrat

- Identificació del lloc de subministrament

El fabricant ha de proporcionar la informació relativa a la granulometria i a les toleràncies de l'àrid subministrat.

El subministrador ha de posar a disposició de la DF en el cas que aquesta ho sol·liciti, la documentació següent, que acredita el marcatge CE, segons el sistema d'avaluació de conformitat aplicable, d'acord amb el que disposa l'apartat 7.2.1 del CTE: - Productes per a carreteres i altres treballs d'obres públiques i edificació de Funcio: Aplicacions que exigeixen requisits de seguretat molt estrictes*. * Requisits que han de ser definits per lleis, reglaments i normes administratives nacionals de cada estat membre, - Productes per a edificació, fabricació de productes de formigó prefabricat, carreteres i altres treballs d'obres públiques de Funcio: Aplicacions que exigeixen requisits de seguretat molt estrictes*. * Requisits que han de ser definits per lleis, reglaments i normes administratives nacionals de cada estat membre: - Sistema 2+: Declaració de Prestacions - Productes per a edificació, fabricació de productes de formigó prefabricat, carreteres i altres treballs d'obres públiques de Funcio: Aplicacions que no exigeixen requisits de seguretat

molt estrictes*. * Requisits que han de ser definits per lleis, reglaments i normes administratives nacionals de cada estat membre, - Productes per a carreteres i altres treballs d'obres públiques i edificació de Funcio: Aplicacions que no exigeixen requisits de seguretat molt estrictes*. * Requisits que han de ser definits per lleis, reglaments i normes administratives nacionals de cada estat membre: - Sistema 4: Declaració de Prestacions

El símbol de marcatge de conformitat CE s'ha d'estampar d'acord amb la Directiva 93/68CE i ha d'estar visible sobre el producte o sobre etiqueta, embalatge o documentació comercial i ha d'anar acompanyat de la següent informació:

- Número d'identificació de l'organisme de certificació

- Nom o marca d'identificació i direcció del fabricant

- Les dues últimes xifres de l'any d'impressió del marcatge

- Referència a la norma (UNE-EN 12620)

- Descripció del producte (nom genèric, material, ús previst)

- Designació del producte

- Informació de les característiques essencials aplicables

A la documentació del marcatge haurà d'indicar:

- Nom del laboratori que ha realitzat els assajos

- Data d'emissió del certificat

- Garantia de que el tractament estadístic és l'exigit en el marcatge

- Estudi de fins que justifiqui experimentalment el seu ús, en el cas que hi hagi àrids que no compleixen amb l'article 30.4.1 del CODI ESTRUCTURAL.

OPERACIONS DE CONTROL:

Els àrids han de disposar del marcatge CE, de tal manera que la comprovació de la seva idoneïtat per al seu ús es farà mitjançant un control documental del marcatge per tal de determinar el compliment de les especificacions del projecte i de l'article 30 del CODI ESTRUCTURAL.

En el cas d'àrids d'autoconsum, el Constructor o el Subministrador ha d'aportar un certificat d'assaig, de com a màxim tres mesos d'antiguitat, realitzat en un laboratori de control dels contemplats en l'article 17.2.2.1 del CODI ESTRUCTURAL, que verifiqui el compliment de les especificacions de l'àrid subministrat respecte l'article 30 del CODI ESTRUCTURAL.

La DF ha de poder valorar el nivell de garantia del distintiu, i en cas de no disposar de suficient informació, ha de poder determinar l'execució de comprovacions mitjançant assaigs.

La DF, a més, ha de valorar si realitzar una inspecció a la planta de fabricació, a poder ser, abans del subministra de l'àrid, per comprovar la idoneïtat per a la seva fabricació. En cas necessari, la DF ha de poder realitzar els assaigs següents per a verificar la conformitat de les especificacions:

- Índex de llenques (UNE-EN 933-3).

- Terrossos d'argila (UNE 7133)

- Partícules toves (UNE 7134)

- Coeficient de forma (UNE EN 933-4)

- Material retingut pel garbell 0.063 UNE (UNE EN 933-2) i que sura en un líquid de pes específic 2 (UNE EN 1744-1).

- Compostos de sofre (SO3)- respecte al granulat sec (UNE-EN 1744-1).

- Contingut en ió clor Cl- (UNE-EN 1744-1)

- Assaig petrogràfic

- Reactivitat potencial amb els àlcalis del ciment (UNE 146-507 i UNE 146-508).

- Estabilitat, resistència a l'atac del sulfat magnèsic (UNE-EN 1367-2).

- Absorció d'aigua (UNE-EN 1097-6).

- Resistència al desgast Los Angeles (UNE-EN 1097-2).

- Assaig d'identificació per raigs X.

- Assaig granulomètric (UNE-EN 933-2)

OPERACIONS DE CONTROL EN GRAVA PER A DRENATGES:

Les tasques de control a realitzar són les següents:

- Inspecció visual del material i recepció del certificat de procedència i qualitat corresponent.

- Abans de començar el reblert, quan hagi canvi de procedència del material, o cada 2000 m3 durant la seva execució, es realitzaran els següents assaigs d'identificació del material: - Assaig granulomètric del material filtrant (UNE EN 933-1) - Assaig granulomètric del material adjacent (UNE 103101) - Desgast de "Los Ángeles" (UNE EN 1097-2)

S'ha de demanar un certificat de procedència del material, que en el cas d'àrids naturals ha de contenir:

- Classificació geològica

- Estudi de morfologia

- Aplicacions anteriors

- Assaigs d'identificació del material

CRITERIS DE PRESA DE MOSTRES:

Els controls s'han de realitzar segons les instruccions de la DF i el CODI ESTRUCTURAL.

CRITERIS DE PRESA DE MOSTRES EN GRAVA PER A DRENATGES:

S'han de seguir les instruccions de la DF i els criteris de les normes de procediment indicades en cada assaig.

INTERPRETACIÓ DE RESULTATS I ACTUACIONS EN CAS D'INCOMPLIMENT:

No s'acceptarà la grava que no compleixi totes les especificacions indicades al plec. Si la granulometria no s'ajusta a la utilitzada per a l'establiment de les dosificacions aprovades, s'hauran de projectar i aprovar noves fórmules de treball.

INTERPRETACIÓ DE RESULTATS I ACTUACIÓ EN CAS D'INCOMPLIMENT EN GRAVA PER A DRENATGES:

Els resultats dels assaigs d'identificació han de complir estrictament les especificacions indicades, en cas contrari, no s'ha d'autoritzar l'ús del material corresponent en l'execució del reblert.

B03L- SORRA

0.- ELEMENTS QUE CONTEMPLA EL PLEC

B03L-05N5,B03L-05N7.

1.- DEFINICIÓ I CONDICIONS DELS ELEMENTS

Sorra procedent de roques calcàries, roques granítiques, marbres blancs i durs, o sorra procedent del reciclatge de residus de la construcció i demolició en una planta legalment autoritzada per al tractament d'aquest tipus de residu.

S'han considerat els tipus següents:

- Sorra de marbre blanc

- Sorra per a confecció de formigons, d'origen:

Sorra per a confecció de formigons, d'origen: - De pedra calcària - De pedra granítica

- Sorra per a confecció de morters

- Sorra per a reblert de rases amb canonades

- Sorres procedents de reciclatge de residus de la construcció i demolicions

CARACTERÍSTIQUES GENERALS:

El contractista ha de sotmetre a l'aprovació de la DF les pedreres o dipòsits d'on s'han d'obtenir els àrids, aportant tots els elements justificatius que cregués convenients o que li fossin requerits pel Director d'Obra, entre d'altres:

- Classificació geològica.

- Estudi de morfologia.

- Aplicacions anteriors.

La DF ha de poder refusar totes aquelles procedències que, al seu criteri, obligarien a un control massa freqüent dels materials que se n'extraguessin.

Els grànuls han de tenir forma arrodonida o polièdrica.

La composició granulomètrica ha de ser l'adequada al seu ús, o si no consta, la que estableixi explícitament la DF.

No ha de tenir margues o altres materials estranys.

Contingut de pirites o d'altres sulfurs oxidables: 0%

Contingut de matèria orgànica (UNE-EN 1744-1): Color més clar que el patró

Contingut de terrossos d'argila (UNE 7133): <= 1% en pes

Els àrids no han de ser reactius amb el ciment. No s'utilitzaran àrids procedents de roques toves, friables, poroses, etc., ni els que continguin nòduls de guix, compostos ferrosos, sulfurs oxidables, etc, en quantitats superiors a les contemplades al CODI ESTRUCTURAL.

Els àrids reciclats hauran de complir amb les especificacions de l'article 30 del CODI ESTRUCTURAL. A més, els que provinguin de formigons estructurals sans, o de resistència elevada, han de ser adequats per a la fabricació de formigó reciclat estructural, complint una sèrie de requisits:

- Dimensió mínima permesa = 4 mm

- Terrossos d'argila per a un formigó amb menys del 20% d'àrid reciclat: <= 0,6%

- Terrossos d'argila per a un formigó amb 100% d'àrid reciclat: <= 0,25%

- Absorció d'aigua per a un formigó amb menys del 20% d'àrid reciclat: <= 7%

- Absorció d'aigua per a un formigó amb més del 20% d'àrid reciclat: <= 5%

- Coeficient de Los Ángeles: <= 40

- Continguts màxims d'impureses: - Material ceràmic: <= 5% del pes - Partícules lleugeres: <= 1% del pes - Asfalt: <= 1% del pes - Altres: <= 1,0 % del pes

En els valors de les especificacions no citades, es mantenen els establerts en l'article 30 del CODI ESTRUCTURAL.

SORRA DE MARBRE BLANC:

Barreja amb granulats blancs diferents del marbre: 0%

SORRA PER A LA CONFECCIÓ DE FORMIGONS:

Es denomina sorra a la barreja de les diferents fraccions d'àrid fi que s'utilitzen per a la confecció del formigó

Designació: d/D - IL - N

d/D: Fracció granulomètrica, d tamany mínim i D tamany màxim

IL: Presentació, R rodat, T triturat (matxuqueig) i M barreja

N: Naturalesa de l'àrid (C, calcari; S, silici; G,granític; O, ofita; B, basalt; D, dolomític; Q, traquita; I, fonolita; V, varis; A, artificial i R, reciclat

Mida dels granuls (Tamís 4 UNE-EN 933-2): <= 4 mm

Material retingut pel tamís 0,063 (UNE_EN 933-2) i que sura en un líquid de pes específic 20 kN/m3 (UNE EN 1744-1): <= 0,5% en pes

Compostos de sofre expressats en SO3 i referits a granulat sec (UNE-EN 1744-1): <= 1% en pes

Reactivitat potencial amb els àlcalis del ciment (UNE 146507-2)

Sulfats solubles en àcid, expressats en SO3 i referits al granulat sec (UNE-EN 1744-1): <= 0,8% en pes

Clorurs expressats en Cl- i referits al granulat sec (UNE-EN 1744-1):

- Formigó armat o en massa amb armadures de fissuració: <= 0,05% en pes

- Formigó pretesat: <= 0,03% en pes

Ió clor total aportat per components d'un formigó no pot superar:

- Pretensat: <= 0,2% pes de ciment

- Armat: <= 0,4% pes de ciment

- En massa amb armadura de fissuració: <= 0,4% pes de ciment

Estabilitat (UNE-EN 1367-2):

- Pèrdua de pes amb sulfat sòdic: <= 10%

- Pèrdua de pes amb sulfat magnèsic: <= 15%

Pèrdua de pes amb sulfat magnèsic (UNE-EN 1367-2) quan el formigó estigui sotmès a una classe d'exposició XF, i l'àrid fi tingui una absorció d'aigua >1%: <= 15%

Coeficient de friabilitat (UNE 83115)

- Per formigons d'alta resistència: < 40

- Formigons en massa o armats amb Fck<=30 N/mm2: < 50

Els àrids no han de presentar reactivitat potencial amb els àlcalis del formigó. Per a comprovar-ho, s'ha de realitzar en primer lloc un anàlisi petrogràfic, per a obtenir el tipus de reactivitat que, en el seu cas, puguin presentar. Si d'aquest estudi es dedueix la possibilitat de reactivitat àlcali sílice o àlcali silicat, s'ha de realitzar l'assaig descrit a l'UNE 146.508 EX. Si el tipus de reactivitat potencial és àlcali carbonat, s'ha de realitzar l'assaig descrit a l'UNE 146.507 EX Part 2.

La corba granulomètrica de l'àrid fi, ha d'estar compresa dins del fus següent:

Límits	Material retingut acumulat, en % en pes,en els tamisos						
	4 mm	2 mm	1 mm	0,5 mm	0,25 mm	0,125 mm	0,063 mm
Superior	0	4	16	40	70	77	(1)
Inferior	15	38	60	82	94	100	100

(1) Aquest valor varia en funció del tipus i origen de l'àrid.

SORRA DE PEDRA GRANÍTICA PER A LA CONFECCIÓ DE FORMIGONS:

Contingut màxim de fins que passen pel tamís 0,063 mm (UNE-EN 933-1):

- Granulat gruixut: - Qualsevol tipus: <= 1,5% en pes

- Granulat fí: - Granulat arrodonit: <= 6% en pes - Granulat de matxuqueig no calcari per a obres sotmeses a exposició XS, XD, XA,XF o XM: <= 6% en pes - Granulat de matxuqueig no calcari per a obres sotmeses a exposició X0 o XC i no sotmeses a cap classe d'exposició XA, XF o XM: <= 10% en pes

Equivalent de sorra (EAV)(UNE_EN 933-8):

- Per a obres en ambients X0, XC: >= 70

- Resta de casos: >= 75

Absorció d'aigua (UNE-EN 1097-6): <= 5%

SORRA DE PEDRA CALCÀRIA PER A LA CONFECCIÓ DE FORMIGONS:

Contingut màxim de fins que passen pel tamís 0,063 mm (UNE-EN 933-1):

- Granulat gruixut: - Qualsevol tipus: <= 1,5% en pes

- Granulat fí: - Granulat arrodonit: <= 6% en pes - Granulat de matxuqueig calcari per a obres sotmeses a exposició XS, XD, XA, XF o XM: <= 10% en pes - Granulat de matxuqueix calcari per a obres sotmeses a exposició X0 o XC i no sotmesa a cap classe d'exposició XA,XF o XM: <= 16% en pes.

Valor blau de metilè(UNE 83130):

- Per a obres sotmeses a exposició X0 o XC: <= 0,6% en pes

- Resta de casos: <= 0,3% en pes

SORRA PER A LA CONFECCIÓ DE MORTERS:

La composició granulomètrica ha de quedar dintre dels límits següents:

Tamís UNE 7-050 mm	Percentatge en pes que passa pel tamís	Condicions
5,00	A	A = 100
2,50	B	60 <= B <= 100
1,25	C	30 <= C <= 100
0,63	D	15 <= D <= 70
0,32	E	5 <= E <= 50
0,16	F	0 <= F <= 30
0,08	G	0 <= G <= 15
Altres condi-cions		C - D <= 50 D - E <= 50 C - E <= 70

Mida dels grànuls: <= 1/3 del gruix del junt

Contingut de matèries perjudicials: <= 2%

GRANULATS PROCEDENTS DE RECICLATGE DE RESIDUS DE LA CONSTRUCCIÓ I DEMOLICIONS:

El material ha de procedir d'una planta autoritzada legalment per al tractament de residus de la construcció.

El material no ha de ser susceptible de cap mena de meteorització o d'alteració física o química sota les condicions més desfavorables que presumiblement es puguin donar al lloc d'utilització.

No han de donar lloc, amb l'aigua, a dissolucions que puguin causar danys a estructures, capes de ferms, o contaminar el sòl o corrents d'aigua.

S'ha considerat que l'ús serà el reblert de rases amb canonades.

Per a qualsevol utilització diferent d'aquesta, es requereix l'acceptació expressa de la direcció facultativa i la justificació mitjançant els assaigs que pertoquin que es compleixen les condicions requerides per a l'us al que es pretén destinar.

2.- CONDICIONS DE SUBMINISTRAMENT I EMMAGATZEMATGE

Subministrament i emmagatzematge: De manera que no s'alterin les seves condicions.

Cada remesa de sorra s'ha de descarregar en una zona ja preparada de sòl sec.

Les sorres de tipus diferents s'han d'emmagatzemar per separat.

Els àrids s'han d'emmagatzemar de tal manera que quedin protegits contra la contaminació, i evitant la seva possible segregació, sobretot durant el seu transport. Es recomana emmagatzemar-los sota cobert per evitar els canvis de temperatura del granulat, i en un terreny sec i net destinat a l'apilament dels àrids. Les sorres d'altres tipus s'han d'emmagatzemar per separat.

3.- UNITAT I CRITERI D'AMIDAMENT

Unitat d'amidament: la indicada a la descripció de l'element

Criteri d'amidament: quantitat necessària subministrada a l'obra

4.- NORMATIVA DE COMPLIMENT OBLIGATORI

SORRA PER A LA CONFECCIÓ DE FORMIGONS:

Real Decreto 470/2021, de 29 de junio, por el que se aprueba el Código Estructural.

SORRA PER A LA CONFECCIÓ DE MORTERS:

Real Decreto 470/2021, de 29 de junio, por el que se aprueba el Código Estructural.

UNE-EN 12620:2003 Áridos para hormigón.

Documento Básico de Seguridad estructural Fábrica DB-SE-F, parte II del CTE, aprobado por el Real Decreto 314/2006.

SORRES PER A ALTRES USOS:

No hi ha normativa de compliment obligatori.

5.- CONDICIONS DE CONTROL DE RECEPCIÓ

CONDICIONS DE MARCATGE I CONTROL DE LA DOCUMENTACIÓ:

L'entrega de granulat a l'obra ha d'anar acompanyada d'un full de subministrament proporcionat pel subministrador, en el que hi han de constar com a mínim les següents dades:

- Identificació del subministrador
- Número del certificat de marcatge CE o indicació d'autoconsum
- Número de sèrie de la fulla de subministrament
- Nom de la cantera
- Data del lliurament
- Nom del peticionari
- Designació de l'àrid segons l'article 30.2 del CODI ESTRUCTURAL
- Quantitat de granulat subministrat
- Identificació del lloc de subministrament

El fabricant ha de proporcionar la informació relativa a la granulometria i a les toleràncies de l'àrid subministrat.

El subministrador ha de posar a disposició de la DF en el cas que aquesta ho sol·liciti, la documentació següent, que acredita el marcatge CE, segons el sistema d'avaluació de conformitat aplicable, d'acord amb el que disposa l'apartat 7.2.1 del CTE: - Productes per a carreteres i altres treballs d'obres públiques i edificació de Funcio: Aplicacions que exigeixen requisits de seguretat molt estrictes*. * Requisits que han de ser definits per lleis, reglaments i normes administratives nacionals de cada estat membre, - Productes per a edificació, fabricació de productes de formigó prefabricat, carreteres i altres treballs d'obres públiques de Funcio: Aplicacions que exigeixen requisits de seguretat molt estrictes*. * Requisits que han de ser definits per lleis, reglaments i normes administratives nacionals de cada estat membre: - Sistema 2+: Declaració de Prestacions - Productes per a edificació, fabricació de productes de formigó prefabricat, carreteres i altres treballs d'obres públiques de Funcio: Aplicacions que no exigeixen requisits de seguretat molt estrictes*. * Requisits que han de ser definits per lleis, reglaments i normes administratives nacionals de cada estat membre, - Productes per a carreteres i altres treballs d'obres públiques i edificació de Funcio: Aplicacions que no exigeixen requisits de seguretat molt estrictes*. * Requisits que han de ser definits per lleis, reglaments i normes administratives nacionals de cada estat membre: - Sistema 4: Declaració de Prestacions

El símbol de marcatge de conformitat CE s'ha d'estampar d'acord amb la Directiva 93/68CE i ha d'estar visible sobre el producte o sobre etiqueta, embalatge o documentació comercial i ha d'anar acompanyat de la següent informació:

- Número d'identificació de l'organisme de certificació
- Nom o marca d'identificació i direcció del fabricant
- Les dues últimes xifres de l'any d'impressió del marcatge
- Referència a la norma (UNE-EN 12620)
- Descripció del producte (nom genèric, material, ús previst)
- Designació del producte
- Informació de les característiques essencials aplicables

A la documentació del marcatge haurà d'indicar:

- Nom del laboratori que ha realitzat els assajos
- Data d'emissió del certificat
- Garantia de que el tractament estadístic és l'exigit en el marcatge
- Estudi de fins que justifiqui experimentalment el seu ús, en el cas que hi hagi àrids que no compleixen amb l'article 30.4.1 del CODI ESTRUCTURAL.

L'àrid reciclat ha d'incloure en la seva documentació:

- Naturalesa del material
- Planta productora de l'àrid i empresa transportista de la runa
- Presència d'impureses
- Detalls de la seva procedència
- Altre informació que resulti rellevant

OPERACIONS DE CONTROL:

Els àrids han de disposar del marcatge CE, de tal manera que la comprovació de la seva idoneïtat per al seu ús es farà mitjançant un control documental del marcatge per tal de determinar el compliment de les especificacions del projecte i de l'article 30 del CODI ESTRUCTURAL.

En el cas d'àrids d'autoconsum, el Constructor o el Subministrador ha d'aportar un certificat d'assaig, de com a màxim tres mesos d'antiguitat, realitzat en un laboratori de control dels contemplats en l'article

17.2.2.1 del CODI ESTRUCTURAL, que verifiqui el compliment de les especificacions de l'àrid subministrat respecte l'article 30 del CODI ESTRUCTURAL.

La DF ha de poder valorar el nivell de garantia del distintiu, i en cas de no disposar de suficient informació, ha de poder determinar l'execució de comprovacions mitjançant assaigs.

La DF, a més, ha de valorar si realitzar una inspecció a la planta de fabricació, a poder ser, abans del subministra de l'àrid, per comprovar la idoneïtat per a la seva fabricació. En cas necessari, la DF ha de poder realitzar els assaigs següents per a verificar la conformitat de les especificacions:

- Matèria orgànica (UNE-EN 1744-1).

- Terrossos d'argila (UNE 7133).

- Material retingut pel garbell 0.063 UNE (UNE EN 933-2) i que sura en un líquid de pes específic 2 (UNE EN 1744-1).

- Compostos de sofre (SO3)- respecte al granulat sec (UNE-EN 1744-1).

- Sulfats solubles en àcid (UNE-EN 1744-1).

- Contingut d'ló CL- (UNE-EN 1744-1).

- Assaig petrogràfic

- Reactivitat potencial amb els àlcalis del ciment (UNE 146-507 i UNE 146-508).

- Equivalent de sorra (UNE-EN 933-8).

- Absorció d'aigua (UNE-EN 1097-6).

- Assaig d'identificació per raigs X.

- Pèrdua de pes amb sulfat magnèsic (UNE-EN 1367-2)

- Assaig granulomètric (UNE-EN 933-2)

- Coeficient de friabilitat (UNE 83115)

Un cop s'hagi realitzat l'apilament, s'ha de realitzar una inspecció visual, i si es considera necessari, s'han de prendre mostres per realitzar els assaigs corresponents.

S'ha de poder acceptar la sorra que no compleixi amb els requisits sempre i quan mitjançant rentat, cribatge o mescla, assoleixi les condicions exigides.

CRITERIS DE PRESA DE MOSTRES:

Els controls s'han de realitzar segons les instruccions de la DF i el CODI ESTRUCTURAL.

INTERPRETACIÓ DE RESULTATS I ACTUACIONS EN CAS D'INCOMPLIMENT:

No s'ha d'acceptar la sorra que no compleixi totes les especificacions indicades al plec de condicions. Si la granulometria no s'ajusta a la utilitzada per a l'establiment de les dosificacions aprovades, s'hauran de projectar i aprovar noves fórmules de treball.

No s'han d'utilitzar àrids fins els quals l'equivalent de sorra sigui inferior a:

- 70, en obres sotmeses a les classes X0 o XC

- 75, en la resta de casos

En cas que les sorres procedents del matxuqueig de roques calcàries o de roques dolomítiques que no compleixin l'especificació de l'equivalent de sorra, s'han de poder acceptar si l'assaig del blau de metilè (UNE-EN 933-9) compleix el següent:

- Per a obres amb classe general d'exposició classe X0 o XC: <= 0,6% en pes

- Resta de casos: <= 0,3% en pes

Si el valor del blau de metilè fos superior als valors anteriors, i es presentin dubtes de la presència d'argila en els fins, s'ha de poder realitzar un assaig de rajos X per a la seva detecció i identificació: s'ha de poder utilitzar l'àrid fi si les argiles són del tipus caolinita o illita, i si les propietats del formigó amb aquest àrid són les mateixes que les d'un que tingui els mateixos components però sense els fins.

S'han de poder utilitzar sorres rodades, o procedents de roques matxucades, o escòries siderúrgiques adequades, en la fabricació de formigó d'ús no estructural.

B03X- SORRA-CIMENT

0.- ELEMENTS QUE CONTEMPLA EL PLEC

B03X-0GW5.

1.- DEFINICIÓ I CONDICIONS DELS ELEMENTS

Mescla de sorra, ciment i eventualment calç, sense aigua, per a formar un morter en afegir-li l'aigua una vegada estès.

CARACTERÍSTIQUES GENERALS:

Les característiques de la mescla (granulometria, etc.), han de ser les especificades al projecte o les fixades per la DF.

Ha d'estar mesclada de forma que s'obtingui una mescla homogènia i sense segregacions.

2.- CONDICIONS DE SUBMINISTRAMENT I EMMAGATZEMATGE

La mescla s'ha de fer immediatament abans de la utilització per tal d'evitar emmagatzematges.

La mescladora ha d'estar neta abans de l'elaboració de la mescla.

3.- UNITAT I CRITERI D'AMIDAMENT

m3 de volum necessari elaborat a l'obra.

4.- NORMATIVA DE COMPLIMENT OBLIGATORI

No hi ha normativa de compliment obligatori.

B05 AGLOMERANTS I CONGLOMERANTS

B054- CALÇ

0.- ELEMENTS QUE CONTEMPLA EL PLEC

B054-06DH.

1.- DEFINICIÓ I CONDICIONS DELS ELEMENTS

Conglomerant obtingut per calcinació de materials calcaris, format principalment per òxids o hidròxids de calci amb o sense òxids o hidròxids de magnesi i quantitats menors d'òxids de silici, ferro i alumini.

S'han considerat els tipus següents:

- Calç aèria càlcica (CL): - Hidratada en pols: CL 90-S - Hidratada en pasta: CL 90-S PL

- Calç hidràulica natural (NHL): - Calç hidràulica natural 2: NHL 2 - Calç hidràulica natural 3,5: NHL 3,5 - Calç hidràulica natural 5: NHL 5

CALÇ AÈRIA HIDRATADA CL 90:

Si conté additius, aquests no han d'afectar a les propietats dels morters.

Les característiques següents han de complir amb els valors declarats pel fabricant, assajats segons la norma corresponent, dins del límit de tolerància indicat, en el seu cas.

Contingut de CaO + MgO, segons UNE-EN 459-2: >= 90

Contingut de MgO, segons UNE-EN 459-2: <= 5

Contingut de SO3, segons UNE-EN 459-2: <= 2

Contingut de CO2, segons UNE-EN 459-2: <= 4

Contingut de calç útil, segons UNE-EN 459-2: >= 80

Estabilitat de volum, segons UNE-EN 459-2:

- Calç en pasta: compleix l'assaig

- Calç en pols: - Mètode de referència: <= 2 mm - Mètode alternatiu: <= 20 mm

Mida de partícula de la calç en pols, segons UNE-EN 459-2:

- Material retingut al tamís 0,09 mm: <= 7%

- Material retingut al tamís 0,2 mm: <= 2%

Penetració de la calç en pols, segons UNE-EN 459-2: > 10 i < 50 mm

CALÇ AÈRIA HIDRATADA EN PASTA:

Estarà amarada i barrejada amb aigua, en la quantitat adient per a obtenir una pasta de consistència adequada a l'ús destinat.

No tindrà grumolls ni principis d'aglomeració.

CALÇ HIDRÀULICA NATURAL:

Les característiques següents han de complir amb els valors declarats pel fabricant, assajats segons la norma corresponent, dins del límit de tolerància indicat, en el seu cas.

Resistència a compressió, segons UNE-EN 459-2:

- Calç del tipus NHL 2: >= 2 a <= 7 Mpa, als 28 dies

- Calç del tipus NHL 3,5: >= 3,5 a <= 10 Mpa, als 28 dies

- Calç del tipus NHL 5: - Als 7 dies: >= 2 MPa - Als 28 dies: >= 5 a <= 15 MPa

Temps d'adormiment, segons UNE-EN 459-2:

- Inicial: > 1 h

- Final: - Calç del tipus NHL 2: <= 40 h - Calç del tipus NHL 3,5: <= 30 h - Calç del tipus NHL 5: <= 15 h

Contingut en aire segons UNE-EN 459-2: <= 5%

Contingut de SO3, segons UNE-EN 459-2: =< 2

Contingut de calç útil, segons UNE-EN 459-2:

- Calç del tipus NHL 2: >= 35

- Calç del tipus NHL 3,5: >= 25

- Calç del tipus NHL 5: >= 15

Estabilitat de volum, segons UNE-EN 459-2:

- Mètode de referència: <= 2 mm

- Mètode alternatiu: <= 20 mm

Mida de partícula, segons UNE-EN 459-2:

- Material retingut al tamís 0,09 mm: <= 15%

- Material retingut al tamís 0,2 mm: <= 2%

Penetració, segons UNE-EN 459-2: > 10 i < 50 mm

CALÇ PER A ESTABILITZACIÓ DE TERRES EN CARRETERES:

S'utilitzaran calços aèries vives del tipus CL 90-Q i calços aèries hidratades del tipus CL 90-S.

Tindran un aspecte homogeni i no un estat grumollós o aglomerat.

Compliran les especificacions de la taula 200.1 de l'article 200 del PG3, determinades segons la norma UNE-EN 459-2.

Contingut d'aigua lliure de les calços hidratades, segons UNE-EN 459-2: < 2% en pes.

2.- CONDICIONS DE SUBMINISTRAMENT I EMMAGATZEMATGE

Subministrament: S'ha de transportar en cisternes pressuritzades dotades de mitjans pneumàtics o mecànics que permetin el ràpid transvasament a sitges d'emmagatzematge. Aquestes han de ser estanques.

A les obres de poc volum el subministrament podrà ser en sacs, de manera que no experimenti alteració de les seves característiques.

Emmagatzematge: Es tindran en compte les normes indicades en les fitxes de seguretat per a les classes de calç. Aquestes fitxes de seguretat han de ser les recomanades oficialment o, en el seu defecte, les facilitades pel subministrador.

3.- UNITAT I CRITERI D'AMIDAMENT

Unitat d'amidament: la indicada a la descripció de l'element

Criteri d'amidament: quantitat necessària subministrada a l'obra

4.- NORMATIVA DE COMPLIMENT OBLIGATORI

NORMATIVA GENERAL:

UNE-EN 459-1:2016 Cales para la construcción. Parte 1: Definiciones, especificaciones y criterios de conformidad.

* UNE-EN 459-2:2011 Cales para la construcción. Parte 2: Métodos de ensayo.

CALÇ PER A ESTABILITZACIÓ DE TERRES EN CARRETERES:

Orden de 6 de febrero de 1976 por la que se aprueba el Pliego de Prescripciones Técnicas Generales para Obras de Carreteras y Puentes (PG-3).

Orden FOM/2523/2014, de 12 de diciembre, por la que se actualizan determinados artículos del Pliego de Prescripciones Técnicas Generales para Obras de Carreteras y Puentes, relativos a materiales básicos, a firmes y pavimentos, y a señalización, balizamiento y sistemas de contención de vehículos (PG-3).

* UNE 80502:2014 Cales vivas o hidratadas utilizadas en la mejora y/o estabilización de suelos.

5.- CONDICIONS DE CONTROL DE RECEPCIÓ

CONDICIONS DE MARCATGE I CONTROL DE LA DOCUMENTACIÓ:

El subministrador ha de posar a disposició de la DF en el cas que aquesta ho sol·liciti, la documentació següent, que acredita el marcatge CE, segons el sistema d'avaluació de conformitat aplicable, d'acord amb el que disposa l'apartat 7.2.1 del CTE: - Productes per a preparació de conglomerant per a morters de ram de paleta, arrebossat i lliscat, per a la fabricació d'altres productes de construcció i per a aplicacions en enginyeria civil: - Sistema 2+: Declaració de Prestacions

Per a cada remesa caldrà un albarà i la informació d'etiquetatge i marcatge CE de la norma UNE-EN 459-1.

A l'albarà hi ha de constar com a mínim la informació següent:

- Nom i adreça del fabricant i de l'empresa subministradora

- Data de subministrament i de fabricació

- Identificació del vehicle de transport

- Quantitat subministrada

- Denominació comercial, quan la tingui, i tipus de calç subministrada (UNE-EN 459-1)

- Nom i adreça del comprador i destí

- Referència de la comanda

- El marcatge CE ha d'incloure, com a mínim, la informació següent: - Símbol del marcatge CE - Nombre identificador de l'organisme de certificació - Nom o marca distintiva d'identificació i adreça registrada del fabricant - Els dos darrers dígits de la data del primer marcatge - Nombre de referència de la Declaració de Prestacions - Referència a l'UNE EN 459-1 - Descripció del producte: nom genèric, tipus i ús previst - Informació sobre les característiques essencials incloses a la norma UNE-EN 459-1

OPERACIONS DE CONTROL:

Les tasques de control a realitzar són les següents:

- Inspecció de les condicions de subministrament de la calç, i verificació documental de que els valors declarats pel fabricant en els documents que acompanyen el marcatge CE són conforme a les especificacions exigides.

- Si es detecten anomalies durant el transport, emmagatzematge o manipulació, la DF podrà disposar que es realitzin els següents assaigs de control de recepció, segons UNE-EN 459-2: - Contingut d'òxids de calci i magnesi - Contingut de diòxid de carboni - Contingut de calç útil Ca (Oh) 2 - Mida de partícula

- Control addicional quan la calç ha estat emmagatzemada en condicions atmosfèriques normals durant un període superior a 2 mesos, o inferior, quan ha estat emmagatzemada en ambients humits o condicions atmosfèriques desfavorables. Sobre una mostra representativa de la calç emmagatzemada es realitzaran els següents assaigs: - Contingut de diòxid de carboni - Mida de partícula

Els mètodes d'assaigs es descriuen a la UNE-EN 459-2.

CRITERIS DE PRESA DE MOSTRES:

Les mostres s'han de prendre segons l'indicat a l'article 200 del PG3 i els criteris que exposi la DF.

Es considera com un lot, que s'acceptarà o rebutjarà en bloc:

- La quantitat de calç de la mateixa classe i procedència rebuda mensualment.

- Si mensualment es reben més de 200 t, el lot serà aquesta quantitat o fracció.

De cada lot es prendran dues mostres, segons el procediment indicat a la norma UNE-EN 459-2. Una per realitzar els assaigs de control de recepció i l'altra per als assaigs de contrast, que es conservarà durant almenys 100 dies en recipient adequat i estanc. Es prendrà una tercera mostra si el subministrador de calç ho sol·licita.

INTERPRETACIÓ DE RESULTATS I ACTUACIONS EN CAS D'INCOMPLIMENT:

La DF ha d'indicar les mesures a adoptar en el cas que no es compleixin les especificacions establertes al plec.

La remesa no s'ha d'acceptar si, en el moment d'obrir el recipient que la conté apareix en estat grumollós o aglomerat.

B055- CIMENT

0.- ELEMENTS QUE CONTEMPLA EL PLEC

B055-067M,B055-065W.

1.- DEFINICIÓ I CONDICIONS DELS ELEMENTS

Conglomerant hidràulic format per diferents materials inorgànics finament dividits que, amassats amb aigua, formen una pasta que, mitjançant un procés d'hidratació, endureix i un cop endurit conserva la seva resistència i estabilitat fins i tot sota l'aigua.

S'han considerat els ciments regulats per la norma RC-16 amb les característiques següents:

- Ciments comuns (CEM)

- Ciments d'aluminat de calci (CAC)

- Ciments blancs (BL)

- Ciments resistens a l'aigua de mar (MR)

CARACTERÍSTIQUES GENERALS:

En el cas de que el material s'utilitzi en obra pública, l'acord de Govern de la Generalitat de Catalunya de 9 de juny de 1998, exigeix que els materials siguin de qualitat certificada o puguin acreditar un nivell de qualitat equivalent, segons les normes aplicables als estats membres de la Unió Europea o de l'Associació Europea de Lliure Canvi.

També en aquest cas, es procurarà que els esmentats materials disposin de l'etiqueta ecològica europea, regulada en el Reglament (CE) nº 66/2010 o bé altres distintius de la Comunitat Europea.

Ha de ser un material granular molt fi i estadísticament homogeni en la seva composició.

El ciment ha de ser capaç, si es dosifica i barreja adequadament amb aigua i granulats, de produir un morter o un formigó que conservi la seva traballabilitat en un temps prou llarg i assolir, al final de períodes definits, els nivells especificats de resistència i mantenir estabilitat de volum a llarg termini.

No ha de tenir grumolls ni principis d'aglomeració.

En activitats manuals en les que hi hagi risc de contacte amb la pell i d'acord amb l'establert a l'Ordre Presidencial 1954/2004 de 22 de juny, no s'han d'utilitzar o comercialitzar ciments amb un contingut de crom (VI) superior a dos parts per milió del pes sec del ciment.

CIMENTS COMUNS (CEM):

Estaran subjectes al marcatge CE de conformitat amb el que disposen els Reials Decrets 1328/1995 de 28 de juliol i 256/2016 de 10 de juny.

Els components han de complir els requisits especificats en el capítol 5 de la norma UNE-EN 197-1.

Tipus de ciments:

- Ciment Pòrtland: CEM I

- Ciment Pòrtland amb addicions: CEM II

- Ciment Pòrtland amb escòries de forn alt: CEM III

- Ciment putzolànic: CEM IV

- Ciment compost: CEM V

Alguns d'aquests tipus es divideixen en subtipus, segons el contingut de l'addició o barreja d'addicions presents en el ciment. Segons aquest contingut creixent els subtipus poden ser A, B o C.

Addicions del clinker pòrtland (K):

- Escòria de forn alt: S

- Fum de sílice: D

- Putzolana natural: P

- Putzolana natural calcinada: Q

- Cendra volant Sicília: V

- Cendra volant calcària: W

- Esquist calcinat: T

- Filler calcari L: L

- Filler calcari LL: LL

Relació entre denominació i designació dels ciments comuns segons el tipus, subtipus i addicions:

Denominació	Designació
Ciment pòrtland	CEM I
Ciment pòrtland amb escòria	CEM II/A-S CEM II/B-S
Ciment pòrtland amb fum de sílice	CEM II/A-D
Ciment pòrtland amb Putzolana	CEM II/A-P CEM II/B-P CEM II/A-Q CEM II/B-Q
Ciment pòrtland amb cendres volants	CEM II/A-V CEM II/B-V CEM II/A-W CEM II/B-W
Ciment pòrtland amb esquist calcinat	CEM II/A-T CEM II/B-T
Ciment pòrtland amb filler calcari	CEM II/A-L CEM II/B-L CEM II/A-LL CEM II/B-LL
Ciment pòrtland mixt	CEM II/A-M CEM II/B-M
Ciment amb escòries de forn alt	CEM III/A CEM III/B CEM III/C
Ciment putzolànic	CEM IV/A CEM IV/B
Ciment compost	CEM V/A CEM V/B

En ciments pòrtland mixtos CEM II/A-M i CEM II/B-M, en ciments putzolànics CEM IV/A i CEM IV/B i en ciments compostos CEM V/A i CEM V/B els components principals a més del clinker han de ser declarats a la designació del ciment.

La composició dels diferents ciments comuns ha de ser l'especificada al capítol 6 de la norma UNE-EN 197-1.

Els ciments comuns han de complir les exigències mecàniques, físiques, químiques i de durabilitat especificades al capítol 7 de la norma UNE-EN 197-1.

CIMENTS D'ALUMINAT DE CALÇ (CAC):

Ciment obtingut per una mescla de materials aluminosos i calcàris.

Estaran subjectes al marcatge CE de conformitat amb el que disposa el Reial Decret 256/2016, de 10 de juny.

Han de complir les exigències mecàniques, físiques i químiques especificades a UNE-EN 14647.

CIMENTS BLANCS (BL):

Han d'estar subjectes al Reial Decret 1313/1988 i seran aquells definits a la norma UNE 80305 i homòlegs de les normes UNE-EN 197-1 (ciments comuns) i UNE-EN 413-1 (ciments de ram de paleta) que compleixin amb l'especificació de blancor.

Índex de blancor (UNE 80117): >= 85

D'acord amb el Real Decret 1313/1988 de 28 d'octubre i L'Ordre Ministerial de 17 de gener de 1989, han de portar el Certificat de Conformitat amb Requisits Reglamentaris (CCRR).

La composició, així com les prescripcions mecàniques, físiques, químiques i de durabilitat que han de complir els ciments comuns blancs són les mateixes que les especificades per als ciments comuns a la norma UNE-EN 197-1.

La composició, així com les prescripcions mecàniques, físiques i químiques que ha de complir el ciment blanc de ram de paleta (BL 22,5 X) són les mateixes que les especificades per al ciment homòleg a la norma UNE-EN 413-1.

CIMENTS RESISTENTS A L'AIGUA DE MAR (MR):

D'acord amb el Real Decret 1313/1988 de 28 d'octubre i L'Ordre Ministerial de 17 de gener de 1989, han de portar el Certificat de Conformitat amb Requisits Reglamentaris (CCRR).

Relació entre denominació i designació dels ciments resistents a l'aigua de mar segons el tipus, subtipus i addicions:

Denominació	Designació
Ciment pòrtland	I
Ciment pòrtland amb escòria	II/A-S II/B-S
Ciment pòrtland amb fum de sílice	II/A-D
Ciment pòrtland amb Putzolana	II/A-P
	II/B-P
Ciment pòrtland amb cendres volants	II/A-V II/B-V
Ciment amb escòries de forn alt	III/A III/B III/C
Ciment putzolànic	IV/A IV/B
Ciment compost	CEM V/A

Les especificacions generals en quan a composició i a exigències mecàniques, físiques, químiques i de durabilitat que han de complir són les corresponents als ciments comuns homòlegs de la norma UNE-EN 197-1.

Han de complir els requisits addicionals especificats al capítol 7.2 de la norma UNE 80303-2.

2.- CONDICIONS DE SUBMINISTRAMENT I EMMAGATZEMATGE

Subministrament: de manera que no s'alterin les seves característiques.

Si el ciment es subministra a granel s'ha d'emmagatzemar en sitges.

Si el ciment es subministra en sacs, s'han d'emmagatzemar en un lloc sec, ventilat, protegit de la intempèrie i sense contacte directe amb la terra, de manera que no s'alterin les seves condicions.

Temps màxim d'emmagatzematge dels ciments:

- Classes 22,5 i 32,5: 3 mesos

- Classes 42,5 : 2 mesos

- Classes 52,5 : 1 mes

3.- UNITAT I CRITERI D'AMIDAMENT

Unitat d'amidament: la indicada a la descripció de l'element

Criteri d'amidament: quantitat necessària subministrada a l'obra

4.- NORMATIVA DE COMPLIMENT OBLIGATORI

Real Decreto 1313/1988, de 28 de octubre, por el se declara obligatoria la homologación de los cementos para la fabricación de hormigones y morteros para todo tipo de obras y productos prefabricados.

Orden de 17 de enero de 1989 por la que se establece la certificación de conformidad a normas como alternativa de la homologación de los cementos para la fabricación de hormigones y morteros para todo tipo de obras y productos prefabricados.

Real Decreto 1328/1995, de 28 de julio, por el que se modifica, en aplicación de la Directiva 93/68/CEE, las disposiciones para la libre circulación de productos de construcción, aprobadas por el Real Decreto 1630/1992, de 29 de diciembre.

Real Decreto 256/2016, de 10 de junio, por el que se aprueba la Instrucción para la recepción de cementos (RC-16).

UNE-EN 197-1:2000 Cemento. Parte 1: Composición, especificaciones y criterios de conformidad de los cementos comunes.

UNE-EN 14647:2006 Cemento de aluminato de calcio. Composición, especificaciones y criterios de conformidad.

UNE 80305:2001 Cementos blancos.

UNE 80303-2:2001 Cementos con características adicionales. Parte 2: Cementos resistentes al agua de mar.

5.- CONDICIONS DE CONTROL DE RECEPCIÓ

CONDICIONS DE MARCATGE I CONTROL DE LA DOCUMENTACIÓ EN CIMENTS COMUNS (CEM) I CIMENTS DE CALÇ (CAC):

El subministrador ha de posar a disposició de la DF en el cas que aquesta ho sol·liciti, la documentació següent, que acredita el marcatge CE, segons el sistema d'avaluació de conformitat aplicable, d'acord amb el que disposa l'apartat 7.2.1 del CTE: - Productes per a preparació de formigó, morter, beurades i altres mescles per a construcció i per a la fabricació de productes de construcció, - Productes per a elaboració de formigó, morter, pasta i altres mescles per a construcció i per a la fabricació de productes de construcció: - Sistema 1+: Declaració de Prestacions

El símbol normalitzat del marcatge CE ha d'anar acompanyat de la següent informació com a mínim:

- el número identificador del organisme certificador que ha intervingut en el control de producció

- nom o marca distintiva d'identificació i adreça enregistrada del fabricant

- número del certificat CE de conformitat

- les dues últimes xifres de l'any en que el fabricant va posar el marcatge CE

- indicacions que permetin identificar el producte així com les seves característiques i prestacions declarades atenent a les seves especificacions tècniques

- referència a la norma harmonitzada corresponent

- designació normalitzada del ciment indicant el tipus, subtipus (segons els components principals) i classe resistent

- en el seu cas, informació addicional referent al contingut de clorurs, al límit superior de pèrdua per calcinació de cendra volant i/o additiu emprat

Sobre el mateix embalatge, el marcatge CE es pot simplificar, i inclourà com a mínim:

- el símbol normalitzat del marcatge CE

- en el seu cas, el número del certificat CE de conformitat

- nom o marca distintiva d'identificació i adreça enregistrada del fabricant

- els dos últims dígits de l'any en que el fabricant va posar el marcatge

- referència al número de la norma harmonitzada corresponent

En aquest cas, la informació complerta del marcatge o etiquetat CE haurà d'apareixer també a l'albarà o documentació que acompanya al lliurament.

A l'albarà hi han de figurar les dades següents:

- número de referència de la comanda

- nom i adreça del comprador i punt de destí del ciment

- identificació del fabricant i de l'empresa de subministrament

- designació normalitzada del ciment subministrat conforme a la instrucció RC-16

- quantitat que es subministra

- en el seu cas, referència a los dades de l'etiquetat corresponent al marcatge CE

- data de subministrament

- identificació del vehicle que el transporta

CONDICIONS DE MARCATGE I CONTROL DE LA DOCUMENTACIÓ EN CIMENTS BLANCS (BL) I CIMENTS RESISTENTS A L'AIGUA DE MAR (MR):

A l'albarà hi han de figurar les dades següents:

- número de referència de la comanda

- nom i adreça del comprador i punt de destí dels ciment

- identificació del fabricant i de l'adreça de subministrament

- designació normalitzada del ciment subministrat segons el Reial Decret 256/2016, de 10 de juny

- contrasenya del Certificat de Conformitat amb els Requisits Reglamentaris

- quantitat que es subministra

- identificació del vehicle que transporta el ciment

- en el seu cas, l'etiquetatge corresponent al marcatge CE

- En el cas de ciments envasats, aquests han de mostrar als seus envasos la següent informació:

- nom o marca identificativa i adreça complerta del fabricant i de la fàbrica

- designació normalitzada del ciment subministrat conforme la present instrucció

- contrasenya del Certificat de Conformitat amb els Requisits Reglamentaris

- dates de fabricació i d'envasat (indicant setmana i any)

- condicions específiques aplicables a la manipulació i utilització del producte

El fabricant ha de facilitar, si li demanen, les dades següents:

- Inici i final d'adormiment

- Si s'han incorporat additius, informació detallada de tots ells i dels seus efectes

OPERACIONS DE CONTROL:

La recepció del ciment haurà d'incloure al menys, dues fases obligatòries:

- Una primera fase de comprovació de la documentació

- Una segona fase d'inspecció visual del subministrament

Es pot donar una tercera fase, si el responsable de recepció ho considera oportú, de comprovació del tipus i classe de ciment i de les característiques físiques químiques i mecàniques mitjançant la realització d'assaigs d'identificació i, si es el cas, d'assaigs complementaris.

Per a la primera fase, al iniciar el subministrament el Responsable de recepció ha de comprovar que la documentació es la requerida. Aquesta documentació estarà compresa per:

- Albarà o full de subministrament.

- Etiquetatge

- Documents de conformitat, com pot ser el marcatge CE o bé la Certificació de Conformitat del Reial Decret 1313/1988

- Pel cas dels ciments no subjectes al marcatge CE, el certificat de garantia del fabricant signat.

- Si els ciments disposen de distintius de qualitat, caldrà també la documentació precisa de reconeixements del distintiu.

En la segona fase, un cop superada la fase de control documental, cal sotmetre el ciment a una inspecció visual per comprovar que no ha patit alteracions o barreges indesitjades.

La tercera fase s'activarà quan es pugui preveure possibles defectes o en el cas que el Responsable així ho estableixi per haver donat resultats no conformes en les fases anteriors o per haver detectat defectes en l'ús de ciments d'anteriors remeses.

En aquest supòsit es duran terme, abans de començar l'obra i cada 200 t de ciment de la mateixa designació i procedència durant l'execució, assaigs d'acord amb l'establer en els Annexes 5 i 6 de la RC-16.

CRITERIS DE PRESA DE MOSTRES:

Les mostres es prendran segons l'indicat en la RC-16. Per a cada lot de control sotmès a assaig s'extrauran tres mostres, una per tal de realitzar els assaigs de comprovació de la composició, l'altra per als assaigs físics, mecànics i químics i l'altra per a ser conservada preventivament.

INTERPRETACIÓ DE RESULTATS I ACTUACIONS EN CAS D'INCOMPLIMENT:

A efectes de la fase primera, no s'aprovarà l'ús de ciments els quals el etiquetatge i la documentació no es correspongui amb el ciment sol·licitat, quan la documentació no estigui completa i quan no es reuneixin tots els requisits establerts.

A efectes de la segona fase, no s'aprovarà l'ús de ciments que presentin símptomes de meteorització rellevant, que contingui cossos estranys i que no resulti homogènia en el seu aspecte o color.

A efectes de la tercera fase, no s'aprovarà l'ús de ciments que no compleixin els criteris establerts en l'apartat A5.5 de la RC-16.

Quan no es compleixi alguna de les prescripcions del ciment assajat, es repetiran els assaigs per duplicat, sobre dues mostres obtingudes de l'aplec existent a obra. S'acceptarà el lot únicament si els resultats obtinguts en les dues mostres són satisfactoris.

B06 FORMIGONS

B067- FORMIGÓ DE NETEJA

0.- ELEMENTS QUE CONTEMPLA EL PLEC

B067-2A9V.

1.- DEFINICIÓ I CONDICIONS DELS ELEMENTS

Formigons que no aporten responsabilitat estructural a la construcció, però col·laboren a millorar la durabilitat del formigó estructural (formigons de neteja) o aporten el volum necessari d'un material resistent per a conformar la geometria requerida per un fi concret.

S'han considerat els materials següents:

- Formigons de neteja, destinats a evitar la contaminació de les armadures i la dessecació del formigó estructural al procés d'abocat

- Formigó no estructural destinat a conformar volums de material resistent

CARACTERÍSTIQUES GENERALS:

Els ciments que es poden utilitzar en formigó no estructural són:

- Prefabricats no estructurals: Ciments comuns excepte CEM II/A-Q, CEM II/B-Q, CEM II/A-W, CEM II/B-W, CEM II/A-T, CEM II/B-T, CEM III/C

- Formigons de neteja i replens de rases: Ciments comuns

- Altres formigons executats a l'obra: Ciment per a usos especials ESP VI-1 i ciments comuns excepte CEM II/A-Q, CEM II/B-Q, CEM II/A-W, CEM II/B-W, CEM II/A-T, CEM II/B-T, CEM III/C

Els àrids a utilitzar poden ser sorres i graves rodades o procedents de matxuqueig, o escòries siderúrgiques adequades. S'ha de poder utilitzar fins a un 100% d'àrid gros reciclat, sempre que compleixi amb les especificacions de l'article 30.8 del CODI ESTRUCTURAL amb respecte a les condicions físico-mecàniques i als requisits químics.

S'hauran d'utilitzar additius reductors d'aigua, ja que els formigons d'ús no estructural contenen poc ciment.

Els components del formigó, la seva dosificació, el procés de fabricació i el transport han d'estar d'acord amb les prescripcions del CODI ESTRUCTURAL.

El control dels components s'ha de realitzar d'acord als àmbits 0101, 0521, 0531, 0701 i 1011.

Els formigons de neteja han de tenir una dosificació mínima de 150 kg/m3 de ciment.

La mida màxima del granulat es recomanable sigui inferior a 30 mm.

Es tipificaran de la manera següent: HL-150/C/TM, on C = consistència i TM= mida màxima del granulat.

Els formigons no estructurals han de tenir una resistència característica mínima de 15 N/mm2, i es recomanable que la mida màxima del granulat sigui inferior a 40 mm.

Es tipificaran HNE-15/C/TM, on C= consistència i TM = mida màxima del granulat.

S'ha d'utilitzar preferentment, formigó de resistència 15 N/mm2, tret que la DF indiqui el contrari.

En cap cas la proporció en pes de l'additiu no ha de superar el 5% del pes del ciment utilitzat.

Si s'utilitzen cendres volants no han de superar el 35% del pes del ciment.

Classe resistent del ciment: >= 32,5

Contingut de ciment: >= 150 kg/m3

Assentament en el con d'Abrams (UNE EN 12350-2):

Consistència seca: 0 - 2 cm

Consistència plàstica: 3-4 cm

Consistència tova: 5-9 cm

Toleràncies:

- Assentament en el con d'Abrams:

Consistència seca: ± 1 cm

Consistència plàstica o tova: ± 1 cm

Toleràncies respecte de la dosificació:

- Contingut de ciment, en pes: ± 3%

- Contingut de granulats, en pes: ± 3%

- Contingut d'aigua: ± 3%

- Contingut d'additius: ± 5%

- Contingut d'addicions: ± 3%

2.- CONDICIONS DE SUBMINISTRAMENT I EMMAGATZEMATGE

Subministrament: En camions formigonera.

El formigó ha d'arribar a l'obra sense alteracions en les seves característiques, formant una barreja homogènia i sense haver iniciat l'adormiment.

Queda expressament prohibit l'addició al formigó de qualsevol quantitat d'aigua o altres substàncies que puguin alterar la composició original.

Emmagatzematge: No es pot emmagatzemar.

3.- UNITAT I CRITERI D'AMIDAMENT

Unitat d'amidament: la indicada a la descripció de l'element

Criteri d'amidament: quantitat necessària subministrada a l'obra

4.- NORMATIVA DE COMPLIMENT OBLIGATORI

Real Decreto 470/2021, de 29 de junio, por el que se aprueba el Código Estructural.

B068- FORMIGÓ DE NETEJA AMB GRANULAT RECICLAT

0.- ELEMENTS QUE CONTEMPLA EL PLEC

B068-HPOJ.

1.- DEFINICIÓ I CONDICIONS DELS ELEMENTS

Formigons que no aporten responsabilitat estructural a la construcció, però col·laboren a millorar la durabilitat del formigó estructural (formigons de neteja) o aporten el volum necessari d'un material resistent per a conformar la geometria requerida per un fi concret.

S'han considerat els materials següents:

- Formigons de neteja, destinats a evitar la contaminació de les armadures i la dessecació del formigó estructural al procés d'abocat

- Formigó no estructural destinat a conformar volums de material resistent

CARACTERÍSTIQUES GENERALS:

Els ciments que es poden utilitzar en formigó no estructural són:

- Prefabricats no estructurals: Ciments comuns excepte CEM II/A-Q, CEM II/B-Q, CEM II/A-W, CEM II/B-W, CEM II/A-T, CEM II/B-T, CEM III/C

- Formigons de neteja i replens de rases: Ciments comuns

- Altres formigons executats a l'obra: Ciment per a usos especials ESP VI-1 i ciments comuns excepte CEM II/A-Q, CEM II/B-Q, CEM II/A-W, CEM II/B-W, CEM II/A-T, CEM II/B-T, CEM III/C

Els àrids a utilitzar poden ser sorres i graves rodades o procedents de matxuqueig, o escòries siderúrgiques adequades. S'ha de poder utilitzar fins a un 100% d'àrid gros reciclat, sempre que compleixi amb les especificacions de l'article 30.8 del CODI ESTRUCTURAL amb respecte a les condicions físico-mecàniques i als requisits químics.

S'hauran d'utilitzar additius reductors d'aigua, ja que els formigons d'ús no estructural contenen poc ciment.

Els components del formigó, la seva dosificació, el procés de fabricació i el transport han d'estar d'acord amb les prescripcions del CODI ESTRUCTURAL.

El control dels components s'ha de realitzar d'acord als àmbits 0101, 0521, 0531, 0701 i 1011.

Els formigons de neteja han de tenir una dosificació mínima de 150 kg/m3 de ciment.

La mida màxima del granulat es recomanable sigui inferior a 30 mm.

Es tipificaran de la manera següent: HL-150/C/TM, on C = consistència i TM= mida màxima del granulat.

Els formigons no estructurals han de tenir una resistència característica mínima de 15 N/mm2, i es recomanable que la mida màxima del granulat sigui inferior a 40 mm.

Es tipificaran HNE-15/C/TM, on C= consistència i TM = mida màxima del granulat.

S'ha d'utilitzar preferentment, formigó de resistència 15 N/mm2, tret que la DF indiqui el contrari.

En cap cas la proporció en pes de l'additiu no ha de superar el 5% del pes del ciment utilitzat.

Si s'utilitzen cendres volants no han de superar el 35% del pes del ciment.

Classe resistent del ciment: >= 32,5

Contingut de ciment: >= 150 kg/m3

Assentament en el con d'Abrams (UNE EN 12350-2):

Consistència seca: 0 - 2 cm

Consistència plàstica: 3-4 cm

Consistència tova: 5-9 cm

Toleràncies:

- Assentament en el con d'Abrams:

Consistència seca: ± 1 cm

Consistència plàstica o tova: ± 1 cm

Toleràncies respecte de la dosificació:

- Contingut de ciment, en pes: ± 3%

- Contingut de granulats, en pes: ± 3%

- Contingut d'aigua: ± 3%

- Contingut d'additius: ± 5%

- Contingut d'addicions: ± 3%

2.- CONDICIONS DE SUBMINISTRAMENT I EMMAGATZEMATGE

Subministrament: En camions formigonera.

El formigó ha d'arribar a l'obra sense alteracions en les seves característiques, formant una barreja homogènia i sense haver iniciat l'adormiment.

Queda expressament prohibit l'addició al formigó de qualsevol quantitat d'aigua o altres substàncies que puguin alterar la composició original.

Emmagatzematge: No es pot emmagatzemar.

3.- UNITAT I CRITERI D'AMIDAMENT

Unitat d'amidament: la indicada a la descripció de l'element

Criteri d'amidament: quantitat necessària subministrada a l'obra

4.- NORMATIVA DE COMPLIMENT OBLIGATORI

Real Decreto 470/2021, de 29 de junio, por el que se aprueba el Código Estructural.

B069- FORMIGÓ D'ÚS NO ESTRUCTURAL

0.- ELEMENTS QUE CONTEMPLA EL PLEC

B069-2A9P.

1.- DEFINICIÓ I CONDICIONS DELS ELEMENTS

Formigons que no aporten responsabilitat estructural a la construcció, però col·laboren a millorar la durabilitat del formigó estructural (formigons de neteja) o aporten el volum necessari d'un material resistent per a conformar la geometria requerida per un fi concret.

S'han considerat els materials següents:

- Formigons de neteja, destinats a evitar la contaminació de les armadures i la dessecació del formigó estructural al procés d'abocat

- Formigó no estructural destinat a conformar volums de material resistent

CARACTERÍSTIQUES GENERALS:

Els ciments que es poden utilitzar en formigó no estructural són:

- Prefabricats no estructurals: Ciments comuns excepte CEM II/A-Q, CEM II/B-Q, CEM II/A-W, CEM II/B-W, CEM II/A-T, CEM II/B-T, CEM III/C

- Formigons de neteja i replens de rases: Ciments comuns

- Altres formigons executats a l'obra: Ciment per a usos especials ESP VI-1 i ciments comuns excepte CEM II/A-Q, CEM II/B-Q, CEM II/A-W, CEM II/B-W, CEM II/A-T, CEM II/B-T, CEM III/C

Els àrids a utilitzar poden ser sorres i graves rodades o procedents de matxuqueig, o escòries siderúrgiques adequades. S'ha de poder utilitzar fins a un 100% d'àrid gros reciclat, sempre que compleixi amb les especificacions de l'article 30.8 del CODI ESTRUCTURAL amb respecte a les condicions físico-mecàniques i als requisits químics.

S'hauran d'utilitzar additius reductors d'aigua, ja que els formigons d'ús no estructural contenen poc ciment.

Els components del formigó, la seva dosificació, el procés de fabricació i el transport han d'estar d'acord amb les prescripcions del CODI ESTRUCTURAL.

El control dels components s'ha de realitzar d'acord als àmbits 0101, 0521, 0531, 0701 i 1011.

Els formigons de neteja han de tenir una dosificació mínima de 150 kg/m3 de ciment.

La mida màxima del granulat es recomanable sigui inferior a 30 mm.

Es tipificaran de la manera següent: HL-150/C/TM, on C = consistència i TM= mida màxima del granulat.

Els formigons no estructurals han de tenir una resistència característica mínima de 15 N/mm2, i es recomanable que la mida màxima del granulat sigui inferior a 40 mm.

Es tipificaran HNE-15/C/TM, on C= consistència i TM = mida màxima del granulat.

S'ha d'utilitzar preferentment, formigó de resistència 15 N/mm2, tret que la DF indiqui el contrari.

En cap cas la proporció en pes de l'additiu no ha de superar el 5% del pes del ciment utilitzat.

Si s'utilitzen cendres volants no han de superar el 35% del pes del ciment.

Classe resistent del ciment: >= 32,5

Contingut de ciment: >= 150 kg/m3

Assentament en el con d'Abrams (UNE EN 12350-2):

Consistència seca: 0 - 2 cm

Consistència plàstica: 3-4 cm

Consistència tova: 5-9 cm

Toleràncies:

- Assentament en el con d'Abrams:

Consistència seca: ± 1 cm

Consistència plàstica o tova: ± 1 cm

Toleràncies respecte de la dosificació:

- Contingut de ciment, en pes: ± 3%

- Contingut de granulats, en pes: ± 3%

- Contingut d'aigua: ± 3%

- Contingut d'additius: ± 5%

- Contingut d'addicions: ± 3%

2.- CONDICIONS DE SUBMINISTRAMENT I EMMAGATZEMATGE

Subministrament: En camions formigonera.

El formigó ha d'arribar a l'obra sense alteracions en les seves característiques, formant una barreja homogènia i sense haver iniciat l'adormiment.

Queda expressament prohibit l'addició al formigó de qualsevol quantitat d'aigua o altres substàncies que puguin alterar la composició original.

Emmagatzematge: No es pot emmagatzemar.

3.- UNITAT I CRITERI D'AMIDAMENT

Unitat d'amidament: la indicada a la descripció de l'element

Criteri d'amidament: quantitat necessària subministrada a l'obra

4.- NORMATIVA DE COMPLIMENT OBLIGATORI

Real Decreto 470/2021, de 29 de junio, por el que se aprueba el Código Estructural.

B06F FORMIGONS ESTRUCTURALS (CE)

B06F1- FORMIGÓ ESTRUCTURAL EN MASSA AMB CIMENT GRIS I GRANULAT NATURAL (CE)

0.- ELEMENTS QUE CONTEMPLA EL PLEC

B06F1-I0IL.

1.- DEFINICIÓ I CONDICIONS DELS ELEMENTS

Formigó amb o sense addicions (cendres volants o fum de sílice), elaborat en una central formigonera legalment autoritzada d'acord amb el títol 4t. de la llei 21/1992 de 16 de juliol d'indústria i el Real Decret 559/2010, de 7 de maig.

CARACTERÍSTIQUES DELS FORMIGONS D'ÚS ESTRUCTURAL:

Els components del formigó, la seva dosificació, el procés de fabricació i el transport han d'estar d'acord amb les prescripcions del CODI ESTRUCTURAL.

La designació del formigó fabricat en central es pot fer per propietats o per dosificació i s'expressarà, com a mínim, la següent informació:

- Consistència

- Grandària màxima del granulat

- Tipus d'ambient al que s'exposarà el formigó

- Resistència característica a compressió per als formigons designats per propietats

- Contingut de ciment expressat en kg/m3, per als formigons designats per dosificació

- La indicació de l'ús estructural que ha de tenir el formigó: en massa, armat o pretesat

La designació per propietats s'ha de fer d'acord amb el format: T-R/C/TM/A

- T: Indicatiu que serà HM per al formigó en massa, HA pel formigó armat, i HP per al formigó pretesat

- R: Resistència característica a compressió, en N/mm2 (20-25-30-35-40-45-50-55-60-70-80-90-100)

- C: Lletra indicativa del tipus de consistència: L Líquida, F fluida, B tova, P plàstica i S seca

- TM: Grandària màxima del granulat en mm.

- A: Designació de l'ambient al que s'exposarà el formigó

En els formigons designats per propietats, el subministrador ha d'establir la composició de la mescla del formigó, garantint al peticionari les característiques especificades de grandària màxima del granulat, consistència i resistència característica, així com les limitacions derivades del tipus d'ambient especificat (contingut de ciment i relació aigua/ciment).

En els formigons designats per dosificació, el peticionari es responsable de la congruència de les característiques especificades de grandària màxima del granulat, consistència i contingut en ciment per metre cúbic de formigó, i el subministrador les haurà de garantir, indicant també, la relació aigua/ciment que ha emprat.

En els formigons amb característiques especials o d'altres de les especificades a la designació, les garanties i les dades que el subministrador hagi d'aportar, s'han d'especificar abans de l'inici del subministrament.

El formigó ha de complir amb les exigències de qualitat que estableix l'article 43.2 del CODI ESTRUCTURAL.

Si el formigó està destinat a una obra amb armadures pretesades, podrà contenir cendres volants sense que aquestes excedeixin el 20% del pes del ciment, i si es tracta de fum de silici no podrà excedir el 10%

Si el formigó està destinat a obres de formigó en massa o armat, la DF pot autoritzar l'us de cendres volants o fum de silici per la seva confecció. En estructures d'edificació, si s'utilitzen cendres volants no han de superar el 35% del pes del ciment. Si s'utilitza fum de silici no ha de superar el 10% del pes del ciment. La quantitat mínima de ciment s'especifica a l'article 43.2.1 del CODI ESTRUCTURAL.

La central que subministri formigó amb cendres volants realitzarà un control sobre la producció segons l'art. 32 del CODI ESTRUCTURAL i ha de posar els resultats de l'anàlisi a l'abast de la DF, o disposarà d'un distintiu de qualitat oficialment reconegut

Les cendres volants han de complir en qualsevol cas les especificacions de la norma UNE_EN 450.

Els additius hauran de ser del tipus que estableix l'article 31.2 del CODI ESTRUCTURAL i complir l'UNE EN 934-2

En cap cas la proporció en pes de l'additiu no ha de superar el 5% del pes del ciment utilitzat.

Classificació dels formigons per la seva resistència a compressió:

- Si fck <= 50 N/mm2 , resistència standard

- Si fck > 50 N/mm2 , alta resistència

Valor mínim de la resistència:

- Formigons en massa >= 20 N/mm2

- Formigons armats o pretesats >= 25 N/mm2

Tipus de ciment:

- Formigó en massa: Ciments comuns excepte els tipus CEM II/A-Q, CEM II/B-Q, CEM II/A-W, CEM II/B-W, CEM II/A-T, CEM II/B-T i CEM III/C (UNE-EN 197-1), Ciments per a usos especials ESP VI-1 (UNE 80307).

- Formigó armat: Ciments comuns excepte els tipus CEM II/A-Q, CEM II/B-Q, CEM II/A-W, CEM II/B-W, CEM II/A-T, CEM II/B-T, CEM III/C i CEM V/B (UNE-EN 197-1).

- Formigó pretesat: Ciments comuns tipus CEM I, CEM II/A-D, CEM II/A-V, CEM II/A-P i CEM II/A-M(V,P) (UNE-EN 197-1).

- Es considera inclòs dins dels ciments comuns els ciments blancs (UNE 80305).

- Es consideren inclosos els ciments de característiques addicionals com els resistents als sulfats i/o a l'aigua de mar (UNE 80303-1 i UNE 80303-2), i els de baix calor d'hidratació (UNE-EN 14216).

Classe del ciment: 32,5 N

Densitats dels formigons:

- Formigons en massa (HM): - 2.250 kg/m3 si fck <=40 N/mm2 - 2.300 kg/m3 si fck > 40 N/mm2

Formigons armats i pretensats (HA-HP): 2400 kg/m3

El contingut mínim de ciment ha d'estar d'acord amb les prescripcions del CODI ESTRUCTURAL, en funció de la classe d'exposició (taula 43.2.1.a). La quantitat mínima de ciment considerant el tipus d'exposició més favorable ha de ser:

- Obres de formigó en massa: >= 200 kg/m3

- Obres de formigó armat: >= 250 kg/m3

- Obres de formigó pretesat: >= 275 kg/m3

- A totes les obres: <= 500 kg/m3

La relació aigua/ciment ha d'estar d'acord amb les prescripcions del CODI ESTRUCTURAL, en funció de la classe d'exposició (taula 43.2.1.a). La relació aigua/ciment considerant el tipus d'exposició més favorable ha de ser:

- Formigó en massa: <= 0,65

- Formigó armat: <= 0,65

- Formigó pretesat: <= 0,60

Assentament en el con d'Abrams (UNE EN 12350-2):

- Consistència seca: 0 - 20 mm

- Consistència plàstica: 30 - 40 mm

- Consistència tova: 50 - 90 mm

- Consistència fluida: 100-150 mm

- Consistència líquida: 160-200 mm

La consistència (L) líquida només es podrà aconseguir mitjançant additiu superfluidificant

Ió clor total aportat per components d'un formigó no pot superar:

- Pretensat: <= 0,2% pes de ciment

- Armat: <= 0,4% pes de ciment

- En massa amb armadura de fissuració: <= 0,4% pes de ciment

Quantitat total de fins (sedàs 0,063) al formigó, corresponents als granulats i al ciment:

- Si l'aigua és standard: < 200 kg/m3

- Si l'aigua és reciclada: < 210 kg/m3

- Toleràncies:

- Assentament en el con d'Abrams: - Consistència seca: ± 1 cm - Consistència plàstica: ± 1 cm - Consistència tova: ± 1 cm - Consistència fluida: ± 1 cm - Consistència líquida: ± 1 cm

FORMIGONS PER A PILOTS FORMIGONATS "IN SITU"

Tamany màxim del granulat. El més petit dels següents valors:

- <= 32 mm

- <= 1/4 separació entre barres d'acer longitudinals

Dosificacions de pastat:

- Contingut de ciment: - Formigons abocats en sec: >= 325 kg/m3 - Formigons submergits: >= 375 kg/m3

- Relació aigua-ciment (A/C): < 0,6

- Contingut de fins d <0,125 (ciment inclòs): - Granulat gruixut d > 8 mm: >= 400 kg/m3 - Granulat gruixut d <= 8 mm: >= 450 kg/m3

Consistència del formigó:

Assentament con d'Abrams(mm)	Condicions d'ús
130 <= H <= 180	- Formigó abocat en sec
H >= 160	- Formigó bombejat, submergit o abocat sota aigua amb tub tremie
H >= 180	- Formigó submergit, abocat sota fluid estabilitzador amb tub tremie

El formigó ha de tenir la docilitat i fluïdesa adequada, i aquests valors s'han de mantenir durant tot el procés de formigonat, per tal d'evitar embussos als tubs de formigonar.

FORMIGONS PER A PANTALLES FORMIGONADES "IN SITU"

Contingut mímin de ciment en funció de la grandària màxima del granulat:

Grandària màxima del granulat(mm)	Contingut mínim de ciment(kg)
32	350
25	370
20	385
16	400

Grandària màxima del granulat. El més petit dels següents valors:

- <= 32 mm

- <= 1/4 separació entre barres d'acer longitudinals

Dosificacions de pastat:

- Contingut de ciment en pantalles contínues de formigó armat: - Formigons abocats en sec: >= 325 kg/m3 - Formigons submergits: >= 375 kg/m3

- Relació aigua-ciment: 0,45 < A/C < 0,6

- Contingut de fins d <=0,125 mm (ciment inclòs): - Granulat gruixut D <= 16 mm: <= 450 kg/m3 - Granulat gruixut D > 16 mm: = 400 kg/m3

- Assentament al con d'Abrams: 160 < A < 220 mm

El formigó ha de tenir la docilitat i fluïdesa adequada, i aquests valors s'han de mantenir durant tot el procés de formigonat, per tal d'evitar embussos als tubs de formigonar.

FORMIGÓ PER A PAVIMENTS

La fabricació del formigó no es podrà iniciar fins que la DF no hagi aprovat la fórmula de treball i el corresponent tram de prova (apartat d'execució). Aquesta fórmula inclourà:

- La identificació de cada fracció d'àrid i la seva proporció ponderal en sec

- La granulometria de la mescla d'àrids per als tamisos 40 mm; 25 mm; 20 mm; 12,5 mm; 8 mm; 4 mm; 2 mm; 1 mm; 0,500 mm; 0,250 mm; 0,125 mm; i 0,063 mm UNE EN 933-2.

- La dosificació de ciment, aigua i, si és el cas de cada additiu, referides a amassada

- La resistència característica a flexotracció a 7 i a 28 dies.

- La consistència del formigó fresc, i el contingut d'aire ocluït.

El pes total de partícules que passen pel tamís 0,125 mm UNE EN 933-2 no serà major de 450 kg/m3, inclòs el ciment.

Contingut de ciment: >= 300 kg/m3

Relació aigua/ciment: <= 0,46

Assentament en el con d'Abrams (UNE 83313): 2 - 6 cm

Proporció d'aire ocluït (UNE 83315): <= 6%

En zones sotmeses a nevades o gelades serà obligatòria la utilització d'un inclusor d'aire, i en aquest cas, la proporció d'aire ocluit en el formigó fresc no serà inferior al 4,5 % en volum.

Toleràncies:

Assentament en el con d'Abrams: ± 1 cm

2.- CONDICIONS DE SUBMINISTRAMENT I EMMAGATZEMATGE

Subministrament: En camions formigonera.

Queda expressament prohibit l'addició al formigó de qualsevol quantitat d'aigua o altres substàncies que puguin alterar la composició original.

Emmagatzematge: No es pot emmagatzemar.

3.- UNITAT I CRITERI D'AMIDAMENT

Unitat d'amidament: la indicada a la descripció de l'element

Criteri d'amidament: quantitat necessària subministrada a l'obra

4.- NORMATIVA DE COMPLIMENT OBLIGATORI

Real Decreto 470/2021, de 29 de junio, por el que se aprueba el Código Estructural.

B06F2- FORMIGÓ ESTRUCTURAL PER ARMAR AMB CIMENT GRIS I GRANULAT NATURAL (CE)

0.- ELEMENTS QUE CONTEMPLA EL PLEC

B06F2-HZBD,B06F2-I14N.

1.- DEFINICIÓ I CONDICIONS DELS ELEMENTS

Formigó amb o sense addicions (cendres volants o fum de sílice), elaborat en una central formigonera legalment autoritzada d'acord amb el títol 4t. de la llei 21/1992 de 16 de juliol d'indústria i el Real Decret 559/2010, de 7 de maig.

CARACTERÍSTIQUES DELS FORMIGONS D'ÚS ESTRUCTURAL:

Els components del formigó, la seva dosificació, el procés de fabricació i el transport han d'estar d'acord amb les prescripcions del CODI ESTRUCTURAL.

La designació del formigó fabricat en central es pot fer per propietats o per dosificació i s'expressarà, com a mínim, la següent informació:

- Consistència
- Grandària màxima del granulat
- Tipus d'ambient al que s'exposarà el formigó
- Resistència característica a compressió per als formigons designats per propietats
- Contingut de ciment expressat en kg/m3, per als formigons designats per dosificació
- La indicació de l'ús estructural que ha de tenir el formigó: en massa, armat o pretesat

La designació per propietats s'ha de fer d'acord amb el format: T-R/C/TM/A

- T: Indicatiu que serà HM per al formigó en massa, HA pel formigó armat, i HP per al formigó pretesat
- R: Resistència característica a compressió, en N/mm2 (20-25-30-35-40-45-50-55-60-70-80-90-100)
- C: Lletra indicativa del tipus de consistència: L Líquida, F fluida, B tova, P plàstica i S seca
- TM: Grandària màxima del granulat en mm.
- A: Designació de l'ambient al que s'exposarà el formigó

En els formigons designats per propietats, el subministrador ha d'establir la composició de la mescla del formigó, garantint al peticionari les característiques especificades de grandària màxima del granulat, consistència i resistència característica, així com les limitacions derivades del tipus d'ambient especificat (contingut de ciment i relació aigua/ciment).

En els formigons designats per dosificació, el peticionari es responsable de la congruència de les característiques especificades de grandària màxima del granulat, consistència i contingut en ciment per metre cúbic de formigó, i el subministrador les haurà de garantir, indicant també, la relació aigua/ciment que ha emprat.

En els formigons amb característiques especials o d'altres de les especificades a la designació, les garanties i les dades que el subministrador hagi d'aportar, s'han d'especificar abans de l'inici del subministrament.

El formigó ha de complir amb les exigències de qualitat que estableix l'article 43.2 del CODI ESTRUCTURAL.

Si el formigó està destinat a una obra amb armadures pretesades, podrà contenir cendres volants sense que aquestes excedeixin el 20% del pes del ciment, i si es tracta de fum de silici no podrà excedir el 10%

Si el formigó està destinat a obres de formigó en massa o armat, la DF pot autoritzar l'us de cendres volants o fum de silici per la seva confecció. En estructures d'edificació, si s'utilitzen cendres volants no han de superar el 35% del pes del ciment. Si s'utilitza fum de silici no ha de superar el 10% del pes del ciment. La quantitat mínima de ciment s'especifica a l'article 43.2.1 del CODI ESTRUCTURAL.

La central que subministri formigó amb cendres volants realitzarà un control sobre la producció segons l'art. 32 del CODI ESTRUCTURAL i ha de posar els resultats de l'anàlisi a l'abast de la DF, o disposarà d'un distintiu de qualitat oficialment reconegut

Les cendres volants han de complir en qualsevol cas les especificacions de la norma UNE_EN 450.

Els additius hauran de ser del tipus que estableix l'article 31.2 del CODI ESTRUCTURAL i complir l'UNE EN 934-2

En cap cas la proporció en pes de l'additiu no ha de superar el 5% del pes del ciment utilitzat.

Classificació dels formigons per la seva resistència a compressió:

- Si fck <= 50 N/mm2 , resistència standard
- Si fck > 50 N/mm2 , alta resistència

Valor mínim de la resistència:

- Formigons en massa >= 20 N/mm2
- Formigons armats o pretesats >= 25 N/mm2

Tipus de ciment:

- Formigó en massa: Ciments comuns excepte els tipus CEM II/A-Q, CEM II/B-Q, CEM II/A-W, CEM II/B-W, CEM II/A-T, CEM II/B-T i CEM III/C (UNE-EN 197-1), Ciments per a usos especials ESP VI-1 (UNE 80307).

- Formigó armat: Ciments comuns excepte els tipus CEM II/A-Q, CEM II/B-Q, CEM II/A-W, CEM II/B-W, CEM II/A-T, CEM II/B-T, CEM III/C i CEM V/B (UNE-EN 197-1).

- Formigó pretesat: Ciments comuns tipus CEM I, CEM II/A-D, CEM II/A-V, CEM II/A-P i CEM II/A-M(V,P) (UNE-EN 197-1).

- Es considera inclòs dins dels ciments comuns els ciments blancs (UNE 80305).

- Es consideren inclosos els ciments de característiques addicionals com els resistents als sulfats i/o a l'aigua de mar (UNE 80303-1 i UNE 80303-2), i els de baix calor d'hidratació (UNE-EN 14216).

Classe del ciment: 32,5 N

Densitats dels formigons:

- Formigons en massa (HM): - 2.250 kg/m3 si fck <=40 N/mm2 - 2.300 kg/m3 si fck > 40 N/mm2

Formigons armats i pretensats (HA-HP): 2400 kg/m3

El contingut mínim de ciment ha d'estar d'acord amb les prescripcions del CODI ESTRUCTURAL, en funció de la classe d'exposició (taula 43.2.1.a). La quantitat mínima de ciment considerant el tipus d'exposició més favorable ha de ser:

- Obres de formigó en massa: >= 200 kg/m3

- Obres de formigó armat: >= 250 kg/m3

- Obres de formigó pretesat: >= 275 kg/m3

- A totes les obres: <= 500 kg/m3

La relació aigua/ciment ha d'estar d'acord amb les prescripcions del CODI ESTRUCTURAL, en funció de la classe d'exposició (taula 43.2.1.a). La relació aigua/ciment considerant el tipus d'exposició més favorable ha de ser:

- Formigó en massa: <= 0,65

- Formigó armat: <= 0,65

- Formigó pretesat: <= 0,60

Assentament en el con d'Abrams (UNE EN 12350-2):

- Consistència seca: 0 - 20 mm

- Consistència plàstica: 30 - 40 mm

- Consistència tova: 50 - 90 mm

- Consistència fluida: 100-150 mm

- Consistència líquida: 160-200 mm

La consistència (L) líquida només es podrà aconseguir mitjançant additiu superfluidificant

Ió clor total aportat per components d'un formigó no pot superar:

- Pretensat: <= 0,2% pes de ciment

- Armat: <= 0,4% pes de ciment

- En massa amb armadura de fissuració: <= 0,4% pes de ciment

Quantitat total de fins (sedàs 0,063) al formigó, corresponents als granulats i al ciment:

- Si l'aigua és standard: < 200 kg/m3

- Si l'aigua és reciclada: < 210 kg/m3

- Toleràncies:

- Assentament en el con d'Abrams: - Consistència seca: ± 1 cm - Consistència plàstica: ± 1 cm - Consistència tova: ± 1 cm - Consistència fluida: ± 1 cm - Consistència líquida: ± 1 cm

FORMIGONS PER A PILOTS FORMIGONATS "IN SITU"

Tamany màxim del granulat. El més petit dels següents valors:

- <= 32 mm

- <= 1/4 separació entre barres d'acer longitudinals

Dosificacions de pastat:

- Contingut de ciment: - Formigons abocats en sec: >= 325 kg/m3 - Formigons submergits: >= 375 kg/m3

- Relació aigua-ciment (A/C): < 0,6

- Contingut de fins d <0,125 (ciment inclòs): - Granulat gruixut d > 8 mm: >= 400 kg/m3 - Granulat gruixut d <= 8 mm: >= 450 kg/m3

Consistència del formigó:

Assentament con d'Abrams(mm)	Condicions d'ús
130 <= H <= 180	- Formigó abocat en sec
H >= 160	- Formigó bombejat, submergit o abocat sota aigua amb tub tremie
H >= 180	- Formigó submergit, abocat sota fluid estabilitzador amb tub tremie

El formigó ha de tenir la docilitat i fluïdesa adequada, i aquests valors s'han de mantenir durant tot el procés de formigonat, per tal d'evitar embussos als tubs de formigonar.

FORMIGONS PER A PANTALLES FORMIGONADES "IN SITU"

Contingut mímin de ciment en funció de la grandària màxima del granulat:

Grandària màxima del granulat(mm)	Contingut mínim de ciment(kg)
32	350
25	370
20	385
16	400

Grandària màxima del granulat. El més petit dels següents valors:

- <= 32 mm

- <= 1/4 separació entre barres d'acer longitudinals

Dosificacions de pastat:

- Contingut de ciment en pantalles contínues de formigó armat: - Formigons abocats en sec: >= 325 kg/m3 - Formigons submergits: >= 375 kg/m3

- Relació aigua-ciment: 0,45 < A/C < 0,6

- Contingut de fins d <=0,125 mm (ciment inclòs): - Granulat gruixut D <= 16 mm: <= 450 kg/m3 - Granulat gruixut D > 16 mm: = 400 kg/m3

- Assentament al con d'Abrams: 160 < A < 220 mm

El formigó ha de tenir la docilitat i fluïdesa adequada, i aquests valors s'han de mantenir durant tot el procés de formigonat, per tal d'evitar embussos als tubs de formigonar.

FORMIGÓ PER A PAVIMENTS

La fabricació del formigó no es podrà iniciar fins que la DF no hagi aprovat la fórmula de treball i el corresponent tram de prova (apartat d'execució). Aquesta fórmula inclourà:

- La identificació de cada fracció d'àrid i la seva proporció ponderal en sec

- La granulometria de la mescla d'àrids per als tamisos 40 mm; 25 mm; 20 mm; 12,5 mm; 8 mm; 4 mm; 2 mm; 1 mm; 0,500 mm; 0,250 mm; 0,125 mm; i 0,063 mm UNE EN 933-2.

- La dosificació de ciment, aigua i, si és el cas de cada additiu, referides a amassada

- La resistència característica a flexotracció a 7 i a 28 dies.

- La consistència del formigó fresc, i el contingut d'aire ocluït.

El pes total de partícules que passen pel tamís 0,125 mm UNE EN 933-2 no serà major de 450 kg/m3, inclòs el ciment.

Contingut de ciment: >= 300 kg/m3

Relació aigua/ciment: <= 0,46

Assentament en el con d'Abrams (UNE 83313): 2 - 6 cm

Proporció d'aire ocluït (UNE 83315): <= 6%

En zones sotmeses a nevades o gelades serà obligatòria la utilització d'un inclusor d'aire, i en aquest cas, la proporció d'aire ocluit en el formigó fresc no serà inferior al 4,5 % en volum.

Toleràncies:

Assentament en el con d'Abrams: ± 1 cm

2.- CONDICIONS DE SUBMINISTRAMENT I EMMAGATZEMATGE

Subministrament: En camions formigonera.

Queda expressament prohibit l'addició al formigó de qualsevol quantitat d'aigua o altres substàncies que puguin alterar la composició original.

Emmagatzematge: No es pot emmagatzemar.

3.- UNITAT I CRITERI D'AMIDAMENT

Unitat d'amidament: la indicada a la descripció de l'element

Criteri d'amidament: quantitat necessària subministrada a l'obra

4.- NORMATIVA DE COMPLIMENT OBLIGATORI

Real Decreto 470/2021, de 29 de junio, por el que se aprueba el Código Estructural.

B07 MORTERS DE COMPRA

B071 MORTERS AMB ADDITIUS

0.- ELEMENTS QUE CONTEMPLA EL PLEC

B071-.MWG,B0710150FA36.

1.- DEFINICIÓ I CARACTERÍSTIQUES DELS ELEMENTS

Barreja d'un o més conglomerants minerals amb granulats triats i additius especials.

S'han considerat els tipus següents:

- Morter adhesiu
- Morter sintètic de resines epoxi
- Morter refractari
- Morter polimèric de ciment amb resines sintètiques i fibres
- Morter de ram de paleta

El morter d'anivellament és una barreja de granulats fins, ciment i additius orgànics, que en afegir-li aigua forma una pasta fluida per escampar sobre terres existents i fer una capa de 2 a 5 mm de gruix de superfície plana i horitzontal amb acabat porós.

El morter refractari és un morter de terres refractàries i aglomerant específic per a resistir altes temperatures, utilitzat per a la col·locació de maons refractaris a forns, llars de foc, etc.

CARACTERÍSTIQUES GENERALS:

No ha de tenir grumolls ni principis d'aglomeració.

ADHESIU PER A RAJOLES CERÀMIQUES:

Mescla de conglomerants càrregues minerals i additius orgànics que donen com a resultat una pasta adequada per a fixar revestiments ceràmics en terres i parets situats en exterior o interior.

S'han considerat els tipus següents:

- Adhesiu cimentós (C): Mescla de conglomerants hidràulics, additius orgànics i càrregues minerals, que s'han de barrejar amb aigua just abans d'utilitzar-se.
- Adhesiu en dispersió (D): Mescla de conglomerant orgànic en forma de polímer en dispersió aquosa, additius orgànics i càrregues minerals, que es presenta llesta per a ser utilitzada.
- Adhesiu de resines reactives (R): Mescla de resines sintètiques, additius orgànics i càrregues minerals que el seu enduriment resulta d'una reacció química, poden presentar-se en forma d'un o més components.

S'han considerat les classes següents, en funció de les característiques addicionals:

- 1: Normal
- 2. Millorat (compleix amb els requisits per a les característiques addicionals)
- F: D'adormiment ràpid
- T: Amb lliscament reduït
- E: Amb temps obert perllongat (només per a adhesius cimentosos millorats i adhesius en dispersió millorats).

ADHESIU CIMENTÓS (C):

Característiques dels adhesius d'adormiment normal:

- Adherència inicial (UNE-EN 1348): >= 0,5 N/mm2
- Adherència després d'immersió en aigua (UNE-EN 1348): >= 0,5 N/mm2
- Adherència després d'envelliment amb calor (UNE-EN 1348): >= 0,5 N/mm2
- Adherència després de cicles gel-desgel (UNE-EN 1348): >= 0,5 N/mm2
- Temps obert: adherència (EN 1346): >= 0,5 N/mm2 (després de >= 20 min)

Els adhesius d'adormiment ràpid, han de complir a més:

- Adherència inicial (UNE-EN 1348): >= 0,5 N/mm2 (abans de les 24 h)
- Temps obert: adherència (EN 1346): >= 0,5 N/mm2 (després de >= 10 min)

Característiques especials:

- Lliscament (UNE-EN 1308): <= 0,5 mm

Característiques addicionals:

- Alta adherència inicial (UNE-EN 1348): >= 1 N/mm2
- Alta adherència després d'immersió en aigua (UNE-EN 1348): >= 1 N/mm2
- Alta adherència després d'envelliment amb calor (UNE-EN 1348): >= 1 N/mm2
- Alta adherència inicial després de cicles de gel-desgel (UNE-EN 1348): >= 1 N/mm2
- Temps obert ampliat: adherència (UNE-EN 1346): >= 0,5 N/mm2 (després de 30 min)

ADHESIUS EN DISPERSIÓ (D):

Característiques fonamentals:

- Adherència inicial (UNE-EN 1324): >= 1 N/mm2
- Adherència després d'envelliment amb calor (UNE-EN 1324): >= 1 N/mm2
- Temps obert: adherència (EN 1346): >= 0,5 N/mm2 (després de >= 20 min)

Característiques especials:

- Lliscament (UNE-EN 1308): <= 0,5 mm

Característiques addicionals:

- Adherència després d'immersió en aigua (UNE-EN 1324): >= 0,5 N/mm2
- Adherència a alta temperatura (UNE-EN 1324): >= 1 N/mm2
- Temps obert ampliat: adherència (UNE-EN 1346): >= 0,5 N/mm2 (després de 30 min)

ADHESIUS DE RESINES REACTIVES (R):

Característiques fonamentals:

- Adherència inicial (UNE-EN 12003): >= 2 N/mm2
- Adherència després d'immersió en aigua (UNE-EN 12003): >= 2 N/mm2
- Temps obert: adherència (EN 1346): >= 0,5 N/mm2 (després de >= 20 min)

Característiques especials:

- Lliscament (UNE-EN 1308): <= 0,5 mm

Característiques addicionals:

- Adherència després del xoc tèrmic (UNE-EN 12003): >= 2 N/mm2

MORTER SINTÈTIC DE RESINES EPOXI:

El morter sintètic de resines epoxi és un morter obtingut a partir d'una mescla de granulats inerts i d'una formulació epoxi en forma de dos components bàsics: una resina i un enduridor.

La formulació de l'epoxi ha de ser determinada per l'ús a que es destini el morter i la temperatura ambient i superficials del lloc on es col·loqui. Aquesta formulació ha de ser aprovada per la DF.

Mida màxima del granulat: <= 1/3 del gruix mitjà de la capa de morter

Mida mínima del granulat: >= 0,16 mm

Proporció granulat/resina (en pes) (Q): 3 <= Q <= 7

MORTER POLIMÈRIC:

El morter polimèric es un producte a base de ciment, resines sintètiques, fum de sílice i fibres de poliamida, d'alta resistència mecànica que s'utilitza per a la reparació i regularització d'elements de formigó.

Granulometria: 0 - 2 mm

Resistència a compressió a 28 dies : 5 - 6 kN/m2

Resistència a flexotracció a 28 dies : 90 - 120 kg/m2

MORTER DE RAM DE PALETA:

Mescla formada per un o varis conglomerants inorgànics, granulats, aigua i addicions o additius (en el seu cas), per a fàbriques d'obra ceràmica (façanes, murs, pilars, envans) com a material d'unió i rejuntat.

S'han considerat els tipus següents:

- Morter d'us corrent (G): sense característiques especials
- Morter per a junts i capes fines (T): Morter dissenyat amb una mida màxima del granulat menor o igual al valor que figura especificat
- Morter de ram de paleta lleuger (L): Morter dissenyat que la seva densitat (endurit i sec), es inferior o igual al valor que figura especificat

La classe del morter es defineix per la lletra M seguida del valor de la resistència a compressió mínima declarada pel fabricant en N/mm2.

En els morters prescrits, el fabricant declararà la proporció de tots els components de la mescla, en volum o en pes.

Les característiques següents han de complir amb els valors declarats pel fabricant, assajades segons la norma corresponent:

- Característiques dels morters frescos:
- Temps d'us (EN 1015-9)
- Contingut en ions clorur (EN-EN 1015-17): <= 0,1%
- Contingut en aire (EN 1015-7) o (EN 1015-6) si s'han utilitzat granulats porosos
- Característiques dels morters endurits:
- Resistència a compressió (EN 1015-11)
- Resistència d'unió (adhesió) (EN 1052-3)

- Absorció d'aigua (EN 1015-18)
- Permeabilitat al vapor d'aigua (EN 1745)
- Densitat (morter endurit i sec) (EN 1015-10)
- Conductivitat tèrmica (EN 1745)
- Durabilitat (resistència als cicles de gel/desgel) (comprovat segons les disposicions que li siguin aplicables)
- Característiques addicionals per als morters lleugers:
- Densitat (UNE-EN 1015-10): <= 1300 kg/m3
- Característiques addicionals per als morters per a junts i capes fines:
- Mida màxima del granulat (EN 1015-1): <= 2 mm
- Temps obert o temps de correcció (EN 1015-9)
- Reacció davant del foc:
- Material amb contingut de matèria orgànica <= 1,0%: Classe A1
- Material amb contingut de matèria orgànica > 1,0%: Classe segons UNE-EN 13501-1

2.- CONDICIONS DE SUBMINISTRAMENT I EMMAGATZEMATGE

Subministrament: en envasos tancats hermèticament.

Emmagatzematge: En el seu envàs d'origen i en llocs secs, sense contacte directe amb el terra i protegit de la intempèrie, de manera que no se n'alterin les condicions inicials.

Temps màxim d'emmagatzematge:

- Morter adhesiu: 1 any
- Morter amb resines sintètiques o morter polimèric: 6 mesos

3.- UNITAT I CRITERIS D'AMIDAMENT

Unitat d'amidament: la indicada a la descripció de l'element

Criteri d'amidament: quantitat necessària subministrada a l'obra

4.- NORMATIVA DE COMPLIMENT OBLIGATORI

ADHESIU PER A RAJOLES CERÀMIQUES:

UNE-EN 12004:2001 Adhesivos para baldosas cerámicas. Definiciones y especificaciones.

UNE-EN 12004/A1:2002 Adhesivos para baldosas cerámicas. Definiciones y especificaciones.

MORTER DE RAM DE PALETA:

UNE-EN 998-2:2004 Especificaciones de los morteros para albañilería. Parte 2: Morteros para albañilería.

MORTER SEC, D'ANIVELLAMENT, REFRACTARI, POLIMÉRIC O DE RESINES:

No hi ha normativa de compliment obligatori.

5.- CONDICIONS DE CONTROL DE RECEPCIÓ

CONDICIONS DE MARCATGE I CONTROL DE LA DOCUMENTACIÓ EN ADHESIU PER A RAJOLES CERÀMIQUES:

El subministrador ha de posar a disposició de la DF en el cas que aquesta ho sol·liciti, la documentació següent, que acredita el marcatge CE, segons el sistema d'avaluació de conformitat aplicable, d'acord amb el que disposa l'apartat 7.2.1 del CTE:

- Productes per a usos per a la construcció:
  - Sistema 3: Declaració de Prestacions

A l'embalatge o a l'albarà de lliurament han de constar-hi les dades següents:

- Nom del producte
- Marca del fabricant i lloc d'origen
- Data i codi de producció, caducitat i condicions d'emmagatzematge
- Referència a la norma UNE-EN 12004
- Tipus d'adhesiu, designat segons l'apartat 6 de la norma UNE-EN 12004
- Marca CE de conformitat amb el que disposen els Reials Decrets 1630/1992 de 29 de desembre i 1328/1995 de 28 de juliol
- Instruccions d'us:
- Proporcions de la mescla

- Temps de maduració: interval de temps des del moment de fer la mescla i el moment en que està llest per a ser aplicat
- Vida útil: interval de temps màxim en que el material pot ser utilitzat després de fer la mescla
- Mètode d'aplicació
- Temps obert
- Temps que cal esperar des del rejuntat fins que es permeti la circulació
- Àmbit d'aplicació

CONDICIONS DE MARCATGE I CONTROL DE LA DOCUMENTACIÓ EN MORTER DE RAM DE PALETA:

El subministrador ha de posar a disposició de la DF en el cas que aquesta ho sol·liciti, la documentació següent, que acredita el marcatge CE, segons el sistema d'avaluació de conformitat aplicable, d'acord amb el que disposa l'apartat 7.2.1 del CTE:

- Productes per a murs, pilars i particions (morters dissenyats*). * Morter amb una composició i sistema de fabricació escollits pel fabricant per tal d'obtenir les propietats especificades (concepte de prestació):

- Sistema 2+: Declaració de Prestacions

- Productes per a murs, pilars i particions (morters prescrits*). * Morter que es fabrica en unes proporcions predeterminades i que les seves propietats depenen de les proporcions dels components que s'han declarat (concepte de recepta):

- Sistema 4: Declaració de Prestacions

A l'embalatge o a l'albarà de lliurament han de constar-hi les dades següents:

- Referència a la norma UNE-EN 998-2
- Nom del fabricant
- Codi o data de fabricació
- Tipus de morter
- Temps d'us
- Contingut en clorurs
- Contingut en aire
- Proporció dels components (morters prescrits)
- Resistència a compressió o classe de resistència a compressió
- Resistència d'unió (adhesió)
- Absorció d'aigua
- Permeabilitat al vapor d'aigua
- Densitat
- Conductivitat tèrmica
- Durabilitat
- Mida màxima del granulat
- Temps obert o temps de correcció
- Reacció davant el foc
- Marca CE de conformitat amb el que disposen els Reials Decrets 1630/1992 de 29 de desembre i 1328/1995 de 28 de juliol

CONDICIONS DE MARCATGE I CONTROL DE LA DOCUMENTACIÓ EN MORTER SEC, D'ANIVELLAMENT, REFRACTARI, POLIMÉRIC O DE RESINES:

A l'envàs hi ha de figurar les dades següents:

- Nom del fabricant o marca comercial
- Instruccions d'utilització
- Composició i característiques del morter

OPERACIONS DE CONTROL EN MORTERS DE RAM DE PALETA:

Inspecció visual de les condicions de subministrament i recepció del certificat de qualitat del fabricant, segons les exigències del plec de condicions.

Abans de l'inici de l'obra, i amb freqüència setmanal durant la seva execució, es comprovarà la consistència del morter mitjançant el mètode establert a l'UNE EN 1015-4, i es prepararà una sèrie de 3 provetes prismàtiques de 4x4x16 cm per tal d'obtenir la resistència a compressió (UNE-EN 1015-11)

CRITERIS DE PRESA DE MOSTRES EN MORTERS DE RAM DE PALETA:

Els controls es realitzaran segons les instruccions de la DF i les indicacions de la UNE-EN 1015-11.

INTERPRETACIÓ DELS RESULTATS I ACTUACIONS EN CAS D'INCOMPLIMENT, EN MORTERS DE RAM DE PALETA:

No es podran utilitzar a l'obra morters sense el corresponent certificat de garantia del fabricant, d'acord a les condicions exigides.

El valor de resistència a compressió obtingut ha de correspondre a les especificacions de projecte:

- Si resulta superior al 90% de la de projecte, s'acceptarà el lot.

- Si resulta inferior al 90% s'encarregarà un càlcul estructural que determini el coeficient de seguretat del element corresponent. S'acceptarà el lot si aquest coeficient no és inferior al 90 % del previst en el projecte.

B07F- MORTER SENSE ADDITIUS

0.- ELEMENTS QUE CONTEMPLA EL PLEC

B07F-0LT8,B07F-0LT6,B07F-0LT5,B07F-0LSZ.

1.- DEFINICIÓ I CONDICIONS DELS ELEMENTS

Mescla feta amb sorra, ciment, aigua i calç si és el cas.

CARACTERÍSTIQUES GENERALS:

Tipus de ciment:

- Ciments comuns excepte els tipus CEM II/A

- Ciments de ram de paleta MC

- Ciments blancs BL, quan ho requereixi l'exigència de blancor

Morters per a fàbriques:

- Resistència a compressió: <= 0,75 x Resistència a compressió de la peça - Morter ordinari (UNE-EN 998-2) en fàbrica no armada: >= M1 - Morter ordinari (UNE-EN 998-2) en fàbrica armada: >= M5 - Morter de junt prim o morter lleuger (UNE-EN 998-2): >= M5

Ha d'estar pastat de forma que s'obtingui una mescla homogènia i sense segregacions.

2.- CONDICIONS DE SUBMINISTRAMENT I EMMAGATZEMATGE

Per a l'elaboració i la utilització del morter, la temperatura ambient ha d'estar entre 5°C i 40°C.

La formigonera ha d'estar neta abans de l'elaboració del morter.

No s'han de mesclar morters de composició diferent.

S'ha d'aplicar abans que passin 2 h des de la pastada.

3.- UNITAT I CRITERI D'AMIDAMENT

m3 de volum necessari elaborat a l'obra.

4.- NORMATIVA DE COMPLIMENT OBLIGATORI

Documento Básico de Seguridad estructural Fábrica DB-SE-F, parte II del CTE, aprobado por el Real Decreto 314/2006.

5.- CONDICIONS DE CONTROL DE RECEPCIÓ

OPERACIONS DE CONTROL:

Les tasques de control a realitzar són les següents:

- Inspecció visual de les condicions de subministrament i recepció del certificat de qualitat del fabricant, d'acord a les exigències del plec de condicions, incloent els resultats corresponents de resistència a compressió (UNE EN 1015-11).

En cas de no presentar aquests resultats, o que la DF tingui dubtes de la seva representativitat, es realitzaran aquests assaigs sobre el material rebut, a càrrec del contractista.

CRITERIS DE PRESA DE MOSTRES:

Els controls s'han de realitzar segons les instruccions de la DF.

INTERPRETACIÓ DE RESULTATS I ACTUACIONS EN CAS D'INCOMPLIMENT:

No es podran utilitzar a l'obra morters sense el corresponent certificat de garantia del fabricant, d'acord a les condicions exigides.

Els valors de consistència i resistència a compressió han de correspondre a les especificacions de projecte.

B07L- MORTER PER A RAM DE PALETA

0.- ELEMENTS QUE CONTEMPLA EL PLEC

B07L-1PY6,B07L-1PYA.

1.- DEFINICIÓ I CONDICIONS DELS ELEMENTS

Barreja d'un o més conglomerants minerals amb granulats triats i additius especials.

- Morter de ram de paleta

CARACTERÍSTIQUES GENERALS:

No ha de tenir grumolls ni principis d'aglomeració.

MORTER DE RAM DE PALETA:

Mescla formada per un o varis conglomerants inorgànics, granulats, aigua i addicions o additius (en el seu cas), per a fàbriques d'obra ceràmica (façanes, murs, pilars, envans) com a material d'unió i rejuntat.

S'han considerat els tipus següents:

- Morter d'us corrent (G): sense característiques especials

- Morter per a junts i capes fines (T): Morter dissenyat amb una mida màxima del granulat menor o igual al valor que figura especificat

- Morter de ram de paleta lleuger (L): Morter dissenyat que la seva densitat (endurit i sec), es inferior o igual al valor que figura especificat

La classe del morter es defineix per la lletra M seguida del valor de la resistència a compressió mínima declarada pel fabricant en N/mm2.

En els morters prescrits, el fabricant declararà la proporció de tots els components de la mescla, en volum o en pes.

Les característiques següents han de complir amb els valors declarats pel fabricant, assajades segons la norma corresponent:

- Característiques dels morters frescos: - Temps d'us (EN 1015-9) - Contingut en ions clorur (EN-EN 1015-17): <= 0,1% - Contingut en aire (EN 1015-7) o (EN 1015-6) si s'han utilitzat granulats porosos

- Característiques dels morters endurits: - Resistència a compressió (EN 1015-11) - Resistència d'unió (adhesió) (EN 1052-3) - Absorció d'aigua (EN 1015-18) - Permeabilitat al vapor d'aigua (EN 1745) - Densitat (morter endurit i sec) (EN 1015-10) - Conductivitat tèrmica (EN 1745) - Durabilitat (resistència als cicles de gel/desgel) (comprovat segons les disposicions que li siguin aplicables)

- Característiques addicionals per als morters lleugers: - Densitat (UNE-EN 1015-10): <= 1300 kg/m3

- Característiques addicionals per als morters per a junts i capes fines: - Mida màxima del granulat (EN 1015-1): <= 2 mm - Temps obert o temps de correcció (EN 1015-9)

- Reacció davant del foc: - Material amb contingut de matèria orgànica <= 1,0%: Classe A1 - Material amb contingut de matèria orgànica > 1,0%: Classe segons UNE-EN 13501-1

2.- CONDICIONS DE SUBMINISTRAMENT I EMMAGATZEMATGE

Subministrament: en envasos tancats hermèticament.

Emmagatzematge: En el seu envàs d'origen i en llocs secs, sense contacte directe amb el terra i protegit de la intempèrie, de manera que no se n'alterin les condicions inicials.

3.- UNITAT I CRITERI D'AMIDAMENT

Unitat d'amidament: la indicada a la descripció de l'element

Criteri d'amidament: quantitat necessària subministrada a l'obra

4.- NORMATIVA DE COMPLIMENT OBLIGATORI

MORTER DE RAM DE PALETA:

UNE-EN 998-2:2004 Especificaciones de los morteros para albañilería. Parte 2: Morteros para albañilería.

5.- CONDICIONS DE CONTROL DE RECEPCIÓ

CONDICIONS DE MARCATGE I CONTROL DE LA DOCUMENTACIÓ EN MORTER DE RAM DE PALETA:

El subministrador ha de posar a disposició de la DF en el cas que aquesta ho sol·liciti, la documentació següent, que acredita el marcatge CE, segons el sistema d'avaluació de conformitat aplicable, d'acord amb el que disposa l'apartat 7.2.1 del CTE: - Productes per a murs, pilars i particions (morters dissenyats*). * Morter amb una composició i sistema de fabricació escollits pel fabricant per tal d'obtenir les propietats especificades (concepte de prestació): - Sistema 2+: Declaració de Prestacions - Productes per a murs, pilars i particions (morters prescrits*). * Morter que es fabrica en unes proporcions predeterminades i que les seves propietats depenen de les proporcions dels components que s'han declarat (concepte de recepta): - Sistema 4: Declaració de Prestacions

A l'embalatge o a l'albarà de lliurament han de constar-hi les dades següents:

- Referència a la norma UNE-EN 998-2

- Nom del fabricant

- Codi o data de fabricació

- Tipus de morter

- Temps d'us

- Contingut en clorurs

- Contingut en aire

- Proporció dels components (morters prescrits)

- Resistència a compressió o classe de resistència a compressió

- Resistència d'unió (adhesió)

- Absorció d'aigua

- Permeabilitat al vapor d'aigua

- Densitat

- Conductivitat tèrmica

- Durabilitat

- Mida màxima del granulat

- Temps obert o temps de correcció

- Reacció davant el foc

- Marcatge CE de conformitat amb el que disposa el Reial Decret 1328/1995, de 28 de juliol

OPERACIONS DE CONTROL EN MORTERS DE RAM DE PALETA:

Inspecció visual de les condicions de subministrament i recepció del certificat de qualitat del fabricant, segons les exigències del plec de condicions.

Abans de l'inici de l'obra, i amb freqüència setmanal durant la seva execució, es comprovarà la consistència del morter mitjançant el mètode establert a l'UNE EN 1015-4, i es prepararà una sèrie de 3 provetes prismàtiques de 4x4x16 cm per tal d'obtenir la resistència a compressió (UNE-EN 1015-11)

CRITERIS DE PRESA DE MOSTRES EN MORTERS DE RAM DE PALETA:

Els controls es realitzaran segons les instruccions de la DF i les indicacions de la UNE-EN 1015-11.

INTERPRETACIÓ DELS RESULTATS I ACTUACIONS EN CAS D'INCOMPLIMENT, EN MORTERS DE RAM DE PALETA:

No es podran utilitzar a l'obra morters sense el corresponent certificat de garantia del fabricant, d'acord a les condicions exigides.

El valor de resistència a compressió obtingut ha de correspondre a les especificacions de projecte:

- Si resulta superior al 90% de la de projecte, s'acceptarà el lot.

- Si resulta inferior al 90% s'encarregarà un càlcul estructural que determini el coeficient de seguretat del element corresponent. S'acceptarà el lot si aquest coeficient no és inferior al 90 % del previst en el projecte.

B08 ADDITIUS, ADDICIONS I PRODUCTES DE TRACTAMENT PER A FORMIGONS, MORTERS I BEURADES

B083- COLORANT

0.- ELEMENTS QUE CONTEMPLA EL PLEC

B083-06UD.

1.- DEFINICIÓ I CONDICIONS DELS ELEMENTS

Additius són aquelles substàncies o productes que a l'incorporar-se als morters, formigons o beurades, en el moment de pastar-los o prèviament, en una proporció no superior al 5% del pes del ciment, produeixen modificacions al formigó, morter o beurada, en estat fresc i/o endurit, d'alguna de les seves característiques, propietats habituals o del seu comportament.

S'han considerat els elements següents:

- Colorant

ADDITIUS I COLORANTS PER A FORMIGÓ:

Els additius que modifiquin el comportament reològic del formigó o el temps d'adormiment, hauran de complir les condicions de l'UNE EN 934-2 .

Limitacions d'ús d'additius

- Clorur càlcic i productes amb clorurs, sulfurs, sulfits: prohibits en formigó armat i pretesat

- Airejants: prohibits en pretesats ancorats per adherència

- Plastificants amb efecte airejant: Seran admesos si l'aire oclós és <=6% en volum (UNE EN 12350-7)

Ió clor total aportat per components d'un formigó no pot superar:

- Pretensat: <= 0,2% pes de ciment

- Armat: <= 0,4% pes de ciment

- En massa amb armadura de fissuració: <= 0,4% pes de ciment

L'additiu airejant és un líquid per a incorporar durant el pastat del formigó o el morter i que té per objecte produir fines bombolles d'aire separades i repartides uniformement, que serveixen per millorar el comportament envers les gelades. Aquestes condicions s'han de mantenir durant l'adormiment.

La proporció d'aire al formigó s'ha de controlar de forma regular a l'obra.

COLORANT:

El colorant és un producte inorgànic en pols per a incorporar a la massa del formigó, morter o beurada durant el pastat, que té per objecte donar un color determinat al producte final.

Ha de ser estable als agents atmosfèrics, la calç i als àlcalis del ciment; ha de ser insoluble en aigua, i no ha d'alterar el procés d'adormiment i enduriment, l'estabilitat de volum, ni les resistències mecàniques del formigó.

Ió clor total aportat per components d'un formigó no pot superar:

- Pretensat: <= 0,2% pes de ciment

- Armat: <= 0,4% pes de ciment

- En massa amb armadura de fissuració: <= 0,4% pes de ciment

2.- CONDICIONS DE SUBMINISTRAMENT I EMMAGATZEMATGE

SUBMINISTRAMENT I EMMAGATZEMATGE EN ADDITIUS I COLORANTS:

Subministrament: En envasos tancats hermèticament, sense alteracions i amb etiquetatge.

Emmagatzematge: En llocs protegits de la intempèrie i de manera que no s'alterin les seves característiques.

El transport i emmagatzematge s'ha de fer de forma que s'eviti la contaminació i la variació de les propietats per factors físics o químics, com ara glaçades o altes temperatures.

3.- UNITAT I CRITERI D'AMIDAMENT

Unitat d'amidament: la indicada a la descripció de l'element

Criteri d'amidament: quantitat necessària subministrada a l'obra

4.- NORMATIVA DE COMPLIMENT OBLIGATORI

ÚS PER A FORMIGONS:

Real Decreto 470/2021, de 29 de junio, por el que se aprueba el Código Estructural.

5.- CONDICIONS DE CONTROL DE RECEPCIÓ

CONDICIONS DE MARCATGE I CONTROL DE LA DOCUMENTACIÓ EN COLORANT PER A FORMIGONS:

El subministrament del producte ha de venir acompanyat del certificat de qualitat corresponent i la fitxa tècnica del fabricant. A més, ha d'incloure la designació de l'additiu d'acord a la norma UNE EN 934-2.

El certificat ha d'indicar les proporcions adequades de dosificació del producte, i indicar la seva funció principal; també ha de garantir la seva efectivitat i que no produeixi alteracions en les característiques mecàniques o químiques del formigó o morter.

La documentació ha d'incloure també:

- Nom del laboratori

- Si no es un laboratori públic, ha d'exposar la declaració d'estar acreditat per a realitzar els assaigs

- Data d'emissió del certificat

- Garantia de que el tractament estadístic és equivalent

A la fulla de subministrament hi ha de constar:

- Identificació del subministrador

- Número de sèrie de la fulla de subministrament

- Identificació del peticionari

- Data d'entrega

- Designació de l'additiu

- Quantitat subministrada

- Identificació del lloc de subministrament

OPERACIONS DE CONTROL:

Les tasques de control a realitzar són les següents:

- Control del subministrament del material, amb recepció del corresponent certificat de qualitat d'acord a les condicions exigides.

La DF ha de poder valorar el nivell de garantia del distintiu, i en cas de no disposar de suficient informació, ha de poder determinar l'execució de comprovacions mitjançant assaigs.

OPERACIONS DE CONTROL EN COLORANT:

Cada cop que canviï el subministrador, i al menys en una ocasió al llarg de l'obra, s'han de realitzar els assaigs identificatius del producte (UNE-EN 934-2).

CRITERIS DE PRESA DE MOSTRES:

S'han de seguir les instruccions de la DF i els criteris indicats a les normes UNE corresponents i el CODI ESTRUCTURAL en addició de fums de sílice.

INTERPRETACIÓ DE RESULTATS I ACTUACIONS EN CAS D'INCOMPLIMENT EN COLORANT:

No s'han d'utilitzar additius que no arribin correctament referenciats i acompanyats amb el corresponent certificat de garantia del fabricant.

El Director d'obra ha de decidir l'acceptació d'un producte colorant, així com el seu ús, a la vista dels resultats dels assaigs previs realitzats.

En el cas dels additius que no disposin del marcatge CE, el Constructor, o el Subministrador del formigó o dels elements prefabricats, haurà d'aportar un certificat d'assaig, amb una antiguitat inferior a 6 mesos, realitzat per un laboratori de control autoritzat, que demostri la conformitat de l'additiu vers les especificacions de l'article 31 del CODI ESTRUCTURAL, amb un nivell de garantia estadística equivalent a l'exigit pels additius amb marcatge CE a la norma UNE EN 934-2.

B0A FERRETERIA

B0AK- CLAU

0.- ELEMENTS QUE CONTEMPLA EL PLEC

B0AK-07AS.

1.- DEFINICIÓ I CONDICIONS DELS ELEMENTS

Elements metàl·lics per a subjectar coses introduint-los mitjançant cops o impactes.

S'han considerat els elements següents:

- Claus d'acer

- Claus de coure

- Claus d'acer galvanitzat

Claus són tiges metàl·liques, punxagudes d'un extrem i amb una cabota a l'altre.

CARACTERÍSTIQUES GENERALS:

Han de tenir la forma, mides i resistències adequats als elements que han d'unir.

Han de ser rectes, amb la punta afilada i regular.

Els claus d'acer han de complir les determinacions de les normes UNE 17-032, UNE 17-033, UNE 17-034, UNE 17-035 i UNE 17-036.

ACABAT SUPERFICIAL GALVANITZAT:

El seu recobriment de zinc ha de ser llis, sense discontinuïtats, ni exfoliacions i no ha de tenir taques ni d'altres imperfeccions superficials.

Protecció de galvanitzat: >= 275 g/m2

Puresa del zinc, en pes: >= 98,5%

Toleràncies dels claus i tatxes:

- Llargària: ± 1 D

2.- CONDICIONS DE SUBMINISTRAMENT I EMMAGATZEMATGE

Subministrament: Empaquetats.

Emmagatzematge: En llocs protegits de la pluja i la humitat.

3.- UNITAT I CRITERI D'AMIDAMENT

Unitat d'amidament: la indicada a la descripció de l'element

Criteri d'amidament: quantitat necessària subministrada a l'obra

4.- NORMATIVA DE COMPLIMENT OBLIGATORI

CLAUS I TATXES:

UNE 17032:1966 Puntas redondeadas de cabeza plana lisa. Medidas.

UNE 17033:1966 Puntas redondeadas de cabeza plana rayada. Medidas.

UNE 17034:1966 Puntas redondeadas de cabeza plana ancha.

UNE 17035:1966 Puntas de cabeza cónica.

UNE 17036:1966 Puntas redondeadas de cabeza perdida.

B0AM- FILFERRO

0.- ELEMENTS QUE CONTEMPLA EL PLEC

B0AM-078G,B0AM-078F.

1.- DEFINICIÓ I CONDICIONS DELS ELEMENTS

Fil d'acer dolç, flexible i tenaç, obtingut per estiratge en fred o per trefilatge.

S'han considerat els tipus següents:

- Filferro d'acer

- Filferro d'acer galvanitzat

- Filferro d'acer plastificat

- Filferro recuit

CARACTERÍSTIQUES GENERALS:

Ha de ser de secció constant i uniforme.

Ha de complir les especificacions de la norma UNE 36722.

ACABAT SUPERFICIAL GALVANITZAT:

El seu recobriment de zinc ha de ser homogeni, llis, sense discontinuïtats, escames, grans, rugositats o esquerdes, no ha de tenir taques ni d'altres imperfeccions superficials.

La masa mínima del recobriment de zinc (UNE 37-504)ha de complir les especificacions de les taules I i II de l'UNE 37-506.

Resisténcia a la tracció (UNE 37-504):

- Qualitat G1 o G2: 1770 N/mm2

- Qualitat G3: 1570 N/mm2

Adherència del recobriment (UNE 37-504): Ha de complir

Puresa del zinc (UNE 37-504): >= 98,5%

Toleràncies:

- Diàmetre: ± 2% diàmetre nominal

FILFERRO D'ACER PLASTIFICAT:

Filferro d'acer de baix contingut de carboni, galvanitzat en calent, amb un recobriment orgànic de PVC aplicat per extrusió o sinterització.

El recobriment de PVC ha de complir les especificacions de l'apartat 6.3 de l'UNE 36-732.

La concentricitat i l'adherència del recobriment de PVC ha de complir les especificacions del article 6.5 UNE 36-732.

Característiques del galvanitzat: G-1B (UNE 37-506)

Resistència a la tracció:

- Qualitat recuit: =< 600 N/mm2

- Qualitat dur: > 600 N/mm2

Toleràncies:

- Diàmetre: taula 1 UNE 36-732

2.- CONDICIONS DE SUBMINISTRAMENT I EMMAGATZEMATGE

Subministrament: En rotlles. A l'embalatge o albarà de lliurament hi han de constar les dades següents:

- Identificació del fabricant o nom comercial

- Identificació del producte

- Diàmetre i llargària dels rotlles

Emmagatzematge: En llocs secs i protegits de la intempèrie.

3.- UNITAT I CRITERI D'AMIDAMENT

Unitat d'amidament: la indicada a la descripció de l'element

Criteri d'amidament: quantitat necessària subministrada a l'obra

4.- NORMATIVA DE COMPLIMENT OBLIGATORI

FILFERRO D'ACER:

* UNE 36722:1974 Alambre de acero de bajo contenido en carbono. Medidas y tolerancias.

FILFERRO D'ACER GALVANITZAT:

* UNE 37506:1983 Alambres de acero galvanizados en caliente para usos generales. Designación de calidades. Caracterisicas generales.

* UNE 37502:1983 Alambres de acero galvanizados en caliente. Condiciones técnicas de suministro.

FILFERRO PLASTIFICAT:

* UNE 36732:1995 Alambres de acero y productos de alambre para cerramientos. Recubrimientos orgánicos sobre el alambre. Recubrimientos de poli(cloruro de vinilo).

B0B ACER I METALL EN PERFILS O BARRES

B0B6- ACER EN BARRES CORRUGADES ELABORAT A L'OBRA

0.- ELEMENTS QUE CONTEMPLA EL PLEC

B0B6-107I.

1.- DEFINICIÓ I CONDICIONS DELS ELEMENTS

Barres o conjunts de barres muntades, tallades i conformades, per a elements de formigó armat, elaborades a l'obra.

CARACTERÍSTIQUES GENERALS:

No es pot utilitzar cap acer que tingui picadures o un nivell d'oxidació que pugui afectar a les seves condicions d'adherència. La secció afectada ha de ser <= 1% de la secció inicial.

El tallat de barres o filferros s'ha d'ajustar a l'especificat en la DT del projecte. El procés de tall no ha d'alterar les característiques geomètriques o mecàniques dels productes utilitzats.

El diàmetre interior del doblegament de les barres ha de complir:

- Ganxos, patilles i ganxos en U: - Diàmetres < 20 mm: >= 4 D - Diàmetres >= 20 mm: >= 7 D

El diàmetre mínim de doblegament de les barres ha de ser tal que no produeixi compressions excessives en el formigó en la zona de curvatura ni trencaments en la barra.

Tipus acer	Barres doblegades o corbades	
	D <= 25 mm	D > 25 mm
B 400	10 D	12 D
B 500	12 D	14 D

Els cèrcols o estreps han de seguir les mateixes prescripcions que les barres corrugades.

En els cèrcols o estreps, s'admeten diàmetres de doblegament inferiors per als diàmetres <= 12 mm, que han de complir:

- No han d'aparèixer principis de fissuració.

- Diàmetre de doblegament: >= 3 D, >= 3 cm

L'acer redreçat no ha de tenir una variació significativa en les seves propietats, s'admeten variacions dins dels límits següents:

- Deformació sota càrrega màxima: <= 2,5%

- Alçària de la corruga: - Diàmetres <= 20 mm: <= 0,05 mm - Diàmetres > 20 mm: <= 0,10 mm

En cap cas, després de la manipulació, ha d'aparèixer principis de fissuració en els elements.

Toleràncies:

- Llargària en barres tallades o doblegades: - L <= 6000 mm: - 20 mm, + 50 mm - L > 6000 mm: - 30 mm, + 50 mm

(on L es la llargària recta de les barres)

- Llargària en estreps o cèrcols: - Diàmetres <= 25 mm: ± 16 mm - Diàmetres > 25 mm: - 24 mm, + 20 mm

(on la llargària es la del rectangle que circumscriu l'element)

- Diferència entre llargàries dels costats paral·lels de l'element: <= 10 mm

- Angle de doblegat de ganxos, patilles, ganxos en U i altres barres corbades: ± 5º

2.- CONDICIONS DE SUBMINISTRAMENT I EMMAGATZEMATGE

La DF ha d'aprovar els plànols d'especejament de l'armadura, elaborats per la instal·lacio de ferralla.

El doblegat de les armadures s'ha de fer a temperatura ambient, mitjançant doblegadores mecàniques i a velocitat constant, amb l'ajut de mandrí, de manera que es garanteixi una curvatura constant en tota la zona.

Si es necessari fer desdoblegaments, s'han de realitzar de manera que no es produeixi fissures o trencaments en les barres. En cas de desdoblegament d'armadures en calent, s'ha de prendre les precaucions necessàries per a no malmetre el formigó amb les altes temperatures

Les barres que s'han de doblegar, han d'anar envoltades de cèrcols o estreps en la zona del colze.

El redreçat de l'acer subministrat en rotlle, s'ha de fer amb maquinària específica que compleixi l'especificat en l'article 49.2.2 del CODI ESTRUCTURAL.

El tallat de barres o filferros s'ha de realitzar per mitjans manuals (cisalla, etc.) o maquinària específica de tall automàtic.

No s'han d'adreçar els colzes excepte si es pot verificar que es realitza sense danys.

No s'han de doblegar un nombre elevat de barres en la mateixa secció d'una peça.

3.- UNITAT I CRITERI D'AMIDAMENT

kg de pes necessari elaborat a l'obra, calculat amb el pes unitari teòric o qualsevol altre expressament acceptat per la DF.

Aquest criteri inclou les pèrdues de material com a conseqüència de les operacions específiques d'aquests treballs, com ara retalls i lligaments.

4.- NORMATIVA DE COMPLIMENT OBLIGATORI

Real Decreto 470/2021, de 29 de junio, por el que se aprueba el Código Estructural.

B0B7- ACER EN BARRES CORRUGADES

0.- ELEMENTS QUE CONTEMPLA EL PLEC

B0B7-106S.

1.- DEFINICIÓ I CONDICIONS DELS ELEMENTS

Acer per a armadures passives d'elements de formigó:

S'han considerat els elements següents:

- Barres corrugades

CARACTERÍSTIQUES GENERALS:

En el cas de que el material s'utilitzi en obra pública, l'acord de Govern de la Generalitat de Catalunya de 9 de juny de 1998, exigeix que els materials siguin de qualitat certificada o puguin acreditar un nivell de qualitat equivalent, segons les normes aplicables als estats membres de la Unió Europea o de l'Associació Europea de Lliure Canvi.

També en aquest cas, es procurarà que els esmentats materials disposin de l'etiqueta ecològica europea, regulada en el Reglament (CE) nº 66/2010 o bé altres distintius de la Comunitat Europea.

Els productes d'acer per a armadures passives no han de tenir defectes superficials ni fissures.

L'armadura ha de ser neta, sense taques de greix, d'oli, de pintura, de pols o de qualsevol altre matèria perjudicial.

Els filferros llisos només es poden utilitzar com elements de connexió d'armadures bàsiques electrosoldades en gelosia.

Les barres corrugades han de tenir al menys dues files de corrugues transversals, uniformement distribuïdes al llarg de tota la llargària. Dins de cada fila, les corrugues han d'estar uniformement espaiades.

Les característiques següents han de complir amb els valors declarats pel fabricant, assajades segons la norma corresponent, dins del límit de tolerància indicat, en el seu cas:

- Diàmetre nominal: s'ha d'ajustar als valors especificats a la taula 6 de la UNE-EN 10080. - Diàmetres nominals <= 10,00 mm: Variació en intervals de mig mm - Diàmetres nominals > 10,00 mm: Variació en unitats senceres de mm

- Dimensions i geometria de les corrugues: Ha de complir l'especificat en l'apartat 7.4.2 de la UNE-EN 10080.

- Massa per metre: El valor nominal ha de ser l'especificat en la taula 6 de la UNE-EN 10080, en relació amb el diàmetre nominal i l'àrea nominal de la secció transversal

- Secció equivalent: >= 95,5% Secció nominal

- Aptitud al doblegat: - Assaig doblegat amb angle >= 180º (UNE-EN 10080, UNE-EN ISO 15630-1): No s'ha d'apreciar trencaments o fissures - Assaig doblegat -desdoblegat amb angle >= 90º (UNE-EN 10080, UNE-EN ISO 15630-1): No s'ha d'apreciar trencaments o fissures

Tensió d'adherència (assaig de la biga UNE-EN 10080):

- Tensió d'adherència: - D < 8 mm: >= 6,88 N/mm2 - 8 mm <= D <= 32 mm: >= (7,84-0,12 D) N/mm2 - D > 32 mm: >= 4,00 N/mm2

- Tensió de última d'adherència: - D < 8 mm: >= 11,22 N/mm2 - 8 mm <= D <= 32 mm: >= (12,74-0,19 D) N/mm2 - D > 32 mm: >= 6,66 N/mm2

- Composició química (% en massa):

	C %màx.	Ceq %màx.	S %màx.	P %màx.	Cu %màx.	N %màx.
Colada	0,22	0,050	0,050	0,050	0,800	0,012
Producte	0,24	0,052	0,055	0,055	0,850	0,014

Ceq = Carboni equivalent

Es pot superar el valor màxim per al Carboni en un 0,03% en massa, si el valor del Carboni equivalent disminueix en un 0,02% en massa.

Les característiques anteriors s'han de determinar segons la norma UNE-EN ISO 15630-1.

BARRES I ROTLLES D'ACER CORRUGAT SOLDABLE:

El producte s'ha de designar segons l'especificat en l'apartat 5.1 de la UNE-EN 10080:

- Descripció de la forma

- Referència a la norma EN

- Dimensions nominals

- Classe tècnica

Les característiques següents han de complir amb els valors declarats pel fabricant, assajades segons la norma corresponent, dins del límit de tolerància indicat, en el seu cas:

- Característiques geomètriques del corrugat de les barres han de complir les especificacions de l'apartat 7.4.2 de la norma UNE-EN 10080.

- Característiques mecàniques de les barres: - Acer soldable (S) - Allargament total sota càrrega màxima: - Acer subministrat en barres: >= 5,0% - Acer subministrat en rotlles: >= 7,5% - Acer soldable amb característiques especials de ductilitat (SD): - Allargament total sota càrrega màxima: - Acer subministrat en barres: >= 7,5% - Acer subministrat en rotlles: >= 10,0% - Resistència a fatiga: Ha de complir l'especificat a la taula 34.2.d del CODI ESTRUCTURAL - Deformació alternativa: Ha de complir l'especificat a la taula 34.2.e del CODI ESTRUCTURAL

Designació	Lím.elàstic fy	Càrrega unitaria trencament	Allargament al trencament	Relació fs/fy
	N/mm2	fs(N/mm2)		
B 400 S	>= 400	>= 440	>= 14%	>= 1,08
B 500 S	>= 500	>= 550	>= 12%	>= 1,08
B 400 SD	>= 400	>= 480	>= 20%	>= 1,20
				<= 1,35
B 500 SD	>= 500	>= 575	>= 16%	>= 1,15
				<= 1,35

- Diàmetre nominal: S'han d'ajustar a la sèrie següent (mm): 6 8 10 12 14 16 20 25 32 i 40 mm

- S'ha d'evitar utilitzar barres de diàmetre <= 6 mm, en el cas d'armadura muntada o elaborada amb soldadura.

Toleràncies:

- Massa: - Diàmetre nominal > 8,0 mm: ± 4,5% massa nominal - Diàmetre nominal <= 8,0 mm: ± 6% massa nominal

Les característiques anteriors s'han de determinar segons la norma UNE-EN ISO 15630-1.

2.- CONDICIONS DE SUBMINISTRAMENT I EMMAGATZEMATGE

Emmagatzematge: en llocs en els que restin protegits de la pluja, l'humitat del terra i l'eventual agressivitat de l'ambient.

Es classificaran segons el tipus, qualitat, diàmetre i procedència.

Abans de la seva utilització i en especial despres de períodes llargs d'emmagatzematge en obra, s'ha d'inspeccionar la superfície per tal de comprovar que no hi hagi alteracions superficials.

Pèrdua de pes després de l'eliminació d'òxid superficial amb raspall de filferros: < 1%

3.- UNITAT I CRITERI D'AMIDAMENT

Unitat d'amidament: la indicada a la descripció de l'element

Criteri d'amidament: quantitat necessària subministrada a l'obra

4.- NORMATIVA DE COMPLIMENT OBLIGATORI

Real Decreto 470/2021, de 29 de junio, por el que se aprueba el Código Estructural.

UNE-EN 10080:2006 Acero para el armado del hormigón. Acero soldable para armaduras de hormigón armado. Generalidades.

B0D MATERIALS PER A ENCOFRATS I APUNTALAMENTS

B0D2 TAULONS

B0D21- TAULÓ

0.- ELEMENTS QUE CONTEMPLA EL PLEC

B0D21-07OY.

1.- DEFINICIÓ I CONDICIONS DELS ELEMENTS

Tauló de fusta que prové de troncs sans de fibres rectes, uniformes, apretades i paral·leles.

CARACTERÍSTIQUES GENERALS:

Les cares han de ser planes, escairades i han de tenir les arestes vives.

Els extrems han d'estar acabats mitjançant tall de serra, a escaire.

Ha de conservar les seves característiques per al nombre d'usos previstos.

No ha de tenir signes de putrefacció, corcs, fongs, nusos morts, estelles, semes ni descoloracions.

Es poden admetre esquerdes superficials produïdes per la dessecació que no afectin les característiques de la fusta.

Pes específic aparent (UNE 56-531) (P):): 4 <= P <= 6 kN/m3

Contingut d'humitat (UNE 56-529): <= 15%

Higroscopicitat (UNE 56-532): Normal

Coeficient de contracció volumètrica (UNE 56533) (C): 0,35% <= C <= 0,55%

Coeficient d'elasticitat:

- Fusta de pi: Aprox. 15000 N/mm2

- Fusta d'avet: Aprox. 14000 N/mm2

Duresa (UNE 56-534): <= 4

Resistència a la compressió (UNE 56-535):

- En la direcció paral·lela a les fibres: >= 30 N/mm2

- En la direcció perpendicular a les fibres: >= 10 N/mm2

Resistència a la tracció (UNE 56-538):

- En la direcció paral·lela a les fibres: >= 30 N/mm2

- En la direcció perpendicular a les fibres: >= 2,5 N/mm2

Resistència a la flexió (UNE 56-537): >= 30 N/mm2

Resistència a l'esforç tallant: >= 5 N/mm2

Resistència al clivellament (UNE 56-539): >= 1,5 N/mm2

Toleràncies:

- Llargària nominal: + 50 mm, - 25 mm

- Amplària nominal: ± 2 mm

Classe	Gruix nominal (mm)		
	< 50	50 a 75	> 75
	Tolerància (mm)		
T1	±3	±4	+6,-3
T2	±2	±3	+5,-2
T3	±1,5	±1,5	±1,5

- Fletxa: ± 5 mm/m

- Torsió: ± 2°

2.- CONDICIONS DE SUBMINISTRAMENT I EMMAGATZEMATGE

Subministrament: De manera que no s'alterin les seves condicions.

Emmagatzematge: De manera que no es deformin i en llocs secs i ventilats, sense contacte directe amb el terra.

3.- UNITAT I CRITERI D'AMIDAMENT

Unitat d'amidament: la indicada a la descripció de l'element

Criteri d'amidament: quantitat necessària subministrada a l'obra

4.- NORMATIVA DE COMPLIMENT OBLIGATORI

No hi ha normativa de compliment obligatori.

B0D3 LLATES

B0D31- LLATA

0.- ELEMENTS QUE CONTEMPLA EL PLEC

B0D31-07P4.

1.- DEFINICIÓ I CONDICIONS DELS ELEMENTS

Llata de fusta que prové de troncs sans de fibres rectes, uniformes, compactes i paral·leles.

CARACTERÍSTIQUES GENERALS:

Les cares han de ser planes, escairades i han de tenir les arestes vives.

Els extrems han d'estar acabats mitjançant tall de serra, a escaire.

Ha de conservar les seves característiques per al nombre d'usos previstos.

No ha de tenir signes de putrefacció, corcs, fongs, nusos morts, estelles, semes ni descoloracions.

Es poden admetre esquerdes superficials produïdes per la dessecació que no afectin les característiques de la fusta.

Pes específic aparent (UNE 56-531) (P):): 4 <= P <= 6 kN/m3

Contingut d'humitat (UNE 56-529): <= 15%

Higroscopicitat (UNE 56-532): Normal

Coeficient de contracció volumètrica (UNE 56533) (C): 0,35% <= C <= 0,55%

Coeficient d'elasticitat:

- Fusta de pi: Aprox. 15000 N/mm2

- Fusta d'avet: Aprox. 14000 N/mm2

Duresa (UNE 56-534): <= 4

Resistència a la compressió (UNE 56-535):

- En la direcció paral·lela a les fibres: >= 30 N/mm2

- En la direcció perpendicular a les fibres: >= 10 N/mm2

Resistència a la tracció (UNE 56-538):

- En la direcció paral·lela a les fibres: >= 30 N/mm2

- En la direcció perpendicular a les fibres: >= 2,5 N/mm2

Resistència a la flexió (UNE 56-537): >= 30 N/mm2

Resistència a l'esforç tallant: >= 5 N/mm2

Resistència al clivellament (UNE 56-539): >= 1,5 N/mm2

Toleràncies:

- Llargària nominal: + 50 mm, - 25 mm

- Amplària nominal: ± 2 mm

Classe	Gruix nominal (mm)		
	< 50	50 a 75	> 75
	Tolerància (mm)		
T1	±3	±4	+6,-3
T2	±2	±3	+5,-2
T3	±1,5	±1,5	±1,5

- Fletxa: ± 5 mm/m

- Torsió: ± 2°

2.- CONDICIONS DE SUBMINISTRAMENT I EMMAGATZEMATGE

Subministrament: De manera que no s'alterin les seves condicions.

Emmagatzematge: De manera que no es deformin i en llocs secs i ventilats, sense contacte directe amb el terra.

3.- UNITAT I CRITERI D'AMIDAMENT

Unitat d'amidament: la indicada a la descripció de l'element

Criteri d'amidament: quantitat necessària subministrada a l'obra

4.- NORMATIVA DE COMPLIMENT OBLIGATORI

No hi ha normativa de compliment obligatori.

B0D6 PUNTALS

B0D62- PUNTAL

0.- ELEMENTS QUE CONTEMPLA EL PLEC

B0D62-07PL,B0D62-07PK.

1.- DEFINICIÓ I CONDICIONS DELS ELEMENTS

Peces cilíndriques estretes i llargues per a apuntalaments.

S'han considerat els tipus següents:

- Puntal rodó de fusta
- Puntal metàl·lic telescòpic

PUNTAL DE FUSTA:

Puntal de fusta que prové de troncs sans de fibres rectes, uniformes, compactes i paral·leles.

Els extrems han d'estar acabats mitjançant tall de serra, a escaire.

No ha de tenir signes de putrefacció, corcs, fongs, nusos morts, estelles, semes ni descoloracions.

Es poden admetre esquerdes superficials produïdes per la dessecació que no afectin les característiques de la fusta.

No ha de tenir d'altres desperfectes que els ocasionats pel nombre màxim d'usos.

Pes específic aparent (UNE 56-531) (P):): 4 <= P <= 6 kN/m3

Contingut d'humitat (UNE 56-529): <= 15%

Higroscopicitat (UNE 56-532): Normal

Coeficient de contracció volumètrica (UNE 56533) (C): 0,35% <= C <= 0,55%

Coeficient d'elasticitat:

- Fusta de pi: Aprox. 15000 N/mm2
- Fusta d'avet: Aprox. 14000 N/mm2

Duresa (UNE 56-534): <= 4

Resistència a la compressió (UNE 56-535):

- En la direcció paral·lela a les fibres: >= 30 N/mm2
- En la direcció perpendicular a les fibres: >= 10 N/mm2

Resistència a la tracció (UNE 56-538):

- En la direcció paral·lela a les fibres: >= 30 N/mm2
- En la direcció perpendicular a les fibres: >= 2,5 N/mm2

Resistència a la flexió (UNE 56-537): >= 30 N/mm2

Resistència a l'esforç tallant: >= 5 N/mm2

Resistència al clivellament (UNE 56-539): >= 1,5 N/mm2

Toleràncies:

- Diàmetre: ± 2 mm
- Llargària nominal: + 50 mm, - 25 mm
- Fletxa: ± 5 mm/m

PUNTAL METÀL·LIC:

Puntal metàl·lic amb mecanisme de regulació i fixació de la seva alçària.

La base i el cap del puntal cal que estiguin fets de platina plana i amb forats per a poder-lo clavar si cal.

Ha de conservar les seves característiques per al nombre d'usos previstos.

Resistència mínima a la compressió segons l'alçària de muntatge:

Alçària muntatge	Llargària del puntal				
	3 m	3,5 m	4 m	4,5 m	5 m
2 m	1,8 T	1,8 T	2,5 T	-	-
2,5 m	1,4 T	1,4 T	2,0 T	-	-
3 m	1 T	1 T	1,6 T	-	-
3,5 m	-	0,9 T	1,4 T	1,43 T	1,43 T
4,0 m	-	-	1,1 T	1,2 T	1,2 T
4,5 m	-	-	-	0,87 T	0,87 T
5 m	-	-	-	-	0,69 T

2.- CONDICIONS DE SUBMINISTRAMENT I EMMAGATZEMATGE

Subministrament: De manera que no s'alterin les seves condicions.

Emmagatzematge: De manera que no es deformin i en llocs secs i ventilats, sense contacte directe amb el terra.

3.- UNITAT I CRITERI D'AMIDAMENT

Unitat d'amidament: la indicada a la descripció de l'element

Criteri d'amidament: quantitat necessària subministrada a l'obra

4.- NORMATIVA DE COMPLIMENT OBLIGATORI

No hi ha normativa de compliment obligatori.

B0D7 TAULERS

B0D70- TAULER

0.- ELEMENTS QUE CONTEMPLA EL PLEC

B0D70-0CEP.

1.- DEFINICIÓ I CONDICIONS DELS ELEMENTS

Taulers encofrats.

S'han considerat els tipus següents:

- Tauler de fusta

- Tauler aglomerat de fusta

CARACTERÍSTIQUES GENERALS:

Les cares han de ser planes, escairades i han de tenir les arestes vives.

Els extrems han d'estar acabats mitjançant tall de serra, a escaire.

Ha de conservar les seves característiques per al nombre d'usos previstos.

Toleràncies:

- Llargària nominal: + 50 mm, - 25 mm

- Amplària nominal: ± 2 mm

- Gruix: ± 0,3 mm

- Rectitud d'arestes: ± 2 mm/m

- Angles: ± 1°

TAULERS DE FUSTA:

Tauler de fusta que prové de troncs sans de fibres rectes, uniformes, apretades i paral·leles.

No ha de tenir signes de putrefacció, corcs, fongs, nusos morts, estelles, semes ni descoloracions.

Es poden admetre esquerdes superficials produïdes per la dessecació que no afectin les característiques de la fusta.

Pes específic aparent (UNE 56-531) (P):): 4 <= P <= 6 kN/m3

Contingut d'humitat (UNE 56-529): <= 15%

Higroscopicitat (UNE 56-532): Normal

Coeficient de contracció volumètrica (UNE 56533) (C): 0,35% <= C <= 0,55%

Coeficient d'elasticitat:

- Fusta de pi: Aprox. 15000 N/mm2

- Fusta d'avet: Aprox. 14000 N/mm2

Duresa (UNE 56-534): <= 4

Resistència a la compressió (UNE 56-535):

- En la direcció paral·lela a les fibres: >= 30 N/mm2

- En la direcció perpendicular a les fibres: >= 10 N/mm2

Resistència a la tracció (UNE 56-538):

- En la direcció paral·lela a les fibres: >= 30 N/mm2

- En la direcció perpendicular a les fibres: >= 2,5 N/mm2

Resistència a la flexió (UNE 56-537): >= 30 N/mm2

Resistència a l'esforç tallant: >= 5 N/mm2

Resistència al clivellament (UNE 56-539): >= 1,5 N/mm2

TAULERS D'AGLOMERAT DE FUSTA:

Tauler de fibres lignocel·lulòsiques aglomerades en sec per mitjà de resines sintètiques i premsat en calent.

Ha d'estar fregat amb paper de vidre per ambdues cares.

No ha de tenir defectes superficials.

Pes específic: >= 6,5 kN/m3

Mòdul d'elasticitat:

- Mínim: 2100 N/mm2

- Mitjà: 2500 N/mm2

Humitat del tauler (UNE 56710): >= 7%, <= 10%

Inflament en:

- Gruix: <= 3%

- Llargària: <= 0,3%

- Absorció d'aigua: <= 6%

Resistència a la tracció perpendicular a les cares: >= 0,6 N/mm2

Resistència a l'arrencada de cargols:

- A la cara: >= 1,40 kN

- Al cantell: >= 1,15 Kn

2.- CONDICIONS DE SUBMINISTRAMENT I EMMAGATZEMATGE

Subministrament: De manera que no s'alterin les seves condicions.

Emmagatzematge: De manera que no es deformin i en llocs secs i ventilats, sense contacte directe amb el terra.

3.- UNITAT I CRITERI D'AMIDAMENT

Unitat d'amidament: la indicada a la descripció de l'element

Criteri d'amidament: quantitat necessària subministrada a l'obra

4.- NORMATIVA DE COMPLIMENT OBLIGATORI

No hi ha normativa de compliment obligatori.

B0D8 PLAFONS

B0D80- PLAFÓ METÀL·LIC

0.- ELEMENTS QUE CONTEMPLA EL PLEC

B0D80-0CNV.

1.- DEFINICIÓ I CONDICIONS DELS ELEMENTS

Plafó d'acer per a encofrat de formigons, amb una cara llisa i l'altra amb rigiditzadors per a evitar deformacions.

CARACTERÍSTIQUES GENERALS:

Ha de disposar de mecanismes per a travar els plafons entre ells.

La superfície ha de ser llisa i ha de tenir el gruix, els rigiditzadors i els elements de connexió que calguin. No ha de tenir altres desperfectes que els ocasionats pels usos previstos.

El seu disseny ha de fer que el procés de formigonament i vibratge no alteri la seva planor ni la seva posició.

La connexió entre peces ha de ser suficientment estanca per no permetre la pèrdua apreciable de pasta pels junts.

Toleràncies:

- Planor: ± 3 mm/m, <= 5 mm/m

2.- CONDICIONS DE SUBMINISTRAMENT I EMMAGATZEMATGE

Subministrament: De manera que no s'alterin les seves condicions.

Emmagatzematge: En lloc sec, protegit de la intempèrie i sense contacte directe amb el terra, de manera que no s'alterin les seves condicions.

3.- UNITAT I CRITERI D'AMIDAMENT

Unitat d'amidament: la indicada a la descripció de l'element

Criteri d'amidament: quantitat necessària subministrada a l'obra

4.- NORMATIVA DE COMPLIMENT OBLIGATORI

No hi ha normativa de compliment obligatori.

B0DZ MATERIALS AUXILIARS PER A ENCOFRATS I APUNTALAMENTS

B0DZ1- DESENCOFRANT

0.- ELEMENTS QUE CONTEMPLA EL PLEC

B0DZ1-0ZLZ.

1.- DEFINICIÓ I CONDICIONS DELS ELEMENTS

Elements auxiliars per al muntatge d'encofrats i apuntalaments, i per a la protecció dels espais de treball a les bastides i els encofrats.

S'han considerat els elements següents:

- Tensors per a encofrats de fusta
- Grapes per a encofrats metàl·lics
- Fleixos d'acer laminat en fred amb perforacions, per al muntatge d'encofrats metàl·lics
- Desencofrants
- Conjunts de perfils metàl·lics desmuntables per a suport d'encofrat de sostres o de cassetons recuperables
- Bastides metàl·liques
- Elements auxiliars per a plafons metàl·lics
- Tubs metàl·lics de 2,3" de D, per a confecció d'entramats, baranes, suports, etc.
- Element d'unió de tubs de 2,3" de D, per a confecció d'entramat, baranes, suports, etc.
- Planxa d'acer, de 8 a 12 mm de gruix per a protecció de rases, pous, etc.

CARACTERÍSTIQUES GENERALS:

Tots els elements han de ser compatibles amb el sistema de muntatge que utilitzi l'encofrat o apuntalament i no han de disminuir les seves característiques ni la seva capacitat portant.

Han de tenir la resistència i la rigidesa suficient per a garantir el compliment de les toleràncies dimensionals i per a resistir, sense assentaments ni deformacions perjudicials, les accions que es puguin produir sobre aquests com a conseqüència del procès de formigonament i, especialment, per les pressions del formigó fresc o dels mètodes de compactació utilitzats.

Aquestes condicions s'han de mantenir fins que el formigó hagi adquirit la resistència suficient per a suportar les tensions a que serà sotmès durant el desencofrat o desemmotllat.

Es prohibeix l'ús d'alumini en motlles que hagin d'estar en contacte amb el formigó, excepte quan es faciliti a la DF certificat emès per una entitat de control, conforme els panells han rebut tractament superficial que eviti la reacció amb els àlcalis del ciment

DESENCOFRANT:

Vernís antiadherent format amb silicones o preparat amb olis solubles en aigua o greix diluït.

No s'ha d'utilitzar com a desencofrant el gas-oil, els greixos comuns ni altres productes anàlegs.

Ha d'evitar l'adherència entre el formigó i l'encofrat, sense alterar l'aspecte posterior del formigó ni impedir l'aplicació de revestiments.

No ha d'impedir la construcció de junts de formigonat, en especial quan es tracti d'elements que s'hagin d'unir per a treballar de forma solidària.

No ha d'alterar les propietats del formigó amb què estigui en contacte, ni les armadures o l'encofrat, i no ha de produir efectes perjudicials al mediambient

S'ha de facilitar a la DF un certificat on es reflecteixin les característiques del producte i els seus possibles efectes sobre el formigó, abans de la seva aplicació

2.- CONDICIONS DE SUBMINISTRAMENT I EMMAGATZEMATGE

Subministrament: De manera que no s'alterin les seves condicions.

Emmagatzematge: En lloc sec, protegit de la intempèrie i sense contacte directe amb el terra, de manera que no s'alterin les seves condicions.

DESENCOFRANT:

Temps màxim d'emmagatzematge: 1 any

3.- UNITAT I CRITERI D'AMIDAMENT

Unitat d'amidament: la indicada a la descripció de l'element

Criteri d'amidament: quantitat necessària subministrada a l'obra

4.- NORMATIVA DE COMPLIMENT OBLIGATORI

Real Decreto 470/2021, de 29 de junio, por el que se aprueba el Código Estructural.

Orden de 9 de marzo de 1971 por la que se aprueba la Ordenanza General de Seguridad e Higiene en el Trabajo.

B0DZ5- PART PROPORCIONAL D'ELEMENTS AUXILIARS PER A PLAFONS METÀL·LICS

0.- ELEMENTS QUE CONTEMPLA EL PLEC

B0DZ5-0F6Q.

1.- DEFINICIÓ I CONDICIONS DELS ELEMENTS

Elements auxiliars per al muntatge d'encofrats i apuntalaments, i per a la protecció dels espais de treball a les bastides i els encofrats.

S'han considerat els elements següents:

- Tensors per a encofrats de fusta

- Grapes per a encofrats metàl·lics

- Fleixos d'acer laminat en fred amb perforacions, per al muntatge d'encofrats metàl·lics

- Desencofrants

- Conjunts de perfils metàl·lics desmuntables per a suport d'encofrat de sostres o de cassetons recuperables

- Bastides metàl·liques

- Elements auxiliars per a plafons metàl·lics

- Tubs metàl·lics de 2,3" de D, per a confecció d'entramats, baranes, suports, etc.

- Element d'unió de tubs de 2,3" de D, per a confecció d'entramat, baranes, suports, etc.

- Planxa d'acer, de 8 a 12 mm de gruix per a protecció de rases, pous, etc.

CARACTERÍSTIQUES GENERALS:

Tots els elements han de ser compatibles amb el sistema de muntatge que utilitzi l'encofrat o apuntalament i no han de disminuir les seves característiques ni la seva capacitat portant.

Han de tenir la resistència i la rigidesa suficient per a garantir el compliment de les toleràncies dimensionals i per a resistir, sense assentaments ni deformacions perjudicials, les accions que es puguin produir sobre aquests com a conseqüència del procès de formigonament i, especialment, per les pressions del formigó fresc o dels mètodes de compactació utilitzats.

Aquestes condicions s'han de mantenir fins que el formigó hagi adquirit la resistència suficient per a suportar les tensions a que serà sotmès durant el desencofrat o desemmotllat.

Es prohibeix l'ús d'alumini en motlles que hagin d'estar en contacte amb el formigó, excepte quan es faciliti a la DF certificat emès per una entitat de control, conforme els panells han rebut tractament superficial que eviti la reacció amb els àlcalis del ciment

TENSORS, GRAPES I ELEMENTS AUXILIARS PER A PLAFONS METÀL·LICS:

No han de tenir punts d'oxidació ni manca de recobriment a la superfície.

No han de tenir defectes interns o externs que en perjudiquin la utilització correcta.

2.- CONDICIONS DE SUBMINISTRAMENT I EMMAGATZEMATGE

Subministrament: De manera que no s'alterin les seves condicions.

Emmagatzematge: En lloc sec, protegit de la intempèrie i sense contacte directe amb el terra, de manera que no s'alterin les seves condicions.

3.- UNITAT I CRITERI D'AMIDAMENT

Unitat d'amidament: la indicada a la descripció de l'element

Criteri d'amidament: quantitat necessària subministrada a l'obra

4.- NORMATIVA DE COMPLIMENT OBLIGATORI

Real Decreto 470/2021, de 29 de junio, por el que se aprueba el Código Estructural.

Orden de 9 de marzo de 1971 por la que se aprueba la Ordenanza General de Seguridad e Higiene en el Trabajo.

B0F MATERIALS BÀSICS DE CERÀMICA

B0F1 MAONS CERÀMICS

B0F1A- MAÓ CALAT

0.- ELEMENTS QUE CONTEMPLA EL PLEC

B0F1A-0760,B0F1A-075F.

1.- DEFINICIÓ I CONDICIONS DELS ELEMENTS

Peces d'argila cuita utilitzades en el ram de paleta (façanes vistes o revestides, estructures portants i no portants, murs i divisòries interiors, tant a edificació com a enginyeria civil)

S'han considerat els tipus següents:

En funció de la densitat aparent:

- Peces LD, amb una densitat aparent menor o igual a 1000 kg/m3, per a parets revestides

- Peces HD, peces per a elements sense revestir o per a revestir i amb una densitat aparent més gran de 1000 kg/m3

En funció del nivell de confiança de les peces respecte a la resistència a la compressió:

- Peces de categoria I: peces amb una resistència a compressió declarada amb probabilitat de no assolir-se inferior al 5%.

- Peces de categoria II: peces que no compleixen el nivell de confiança especificat per la categoria I.

En funció del volum i disposició de forats:

- Peces massisses

- Peces calades

- Peces alleugerides

- Peces foradades

CARACTERÍSTIQUES GENERALS:

Les peces han de presentar regularitat de dimensions i de forma.

No ha de tenir esquerdes, forats, exfoliacions, ni escrostonaments d'arestes.

Si és de cara vista no ha de tenir imperfeccions, taques, cremades, etc. i la uniformitat de color en el maó i en el conjunt de les remeses ha de complir les condicions subjectives requerides per la DF.

La disposició dels forats ha de ser de manera que no hi hagi risc de que apareguin fissures en els envanets i parets de la peça durant la seva manipulació o col·locació.

Ha de tenir una textura uniforme. Està suficientment cuit si s'aprecia un so agut en ser colpejat i un color uniforme en fracturar-se.

El fabricant ha de declarar la dimensions nominals de les peces en mil·límetres i en l'ordre de llarg, ample i alt.

Volum de forats:

- Massís: <= 25%

- Calat: <= 45%

- Alleugerit: <= 55%

- Foradat: <= 70%

Volum de cada forat: <= 12,5%

Gruix total dels envanets (relació amb el gruix total):

- Massís: >= 37,5%

- Calat: >= 30%

- Alleugerit: >= 20%

Les característiques següents han de complir amb els valors declarats pel fabricant, assajades segons la norma corresponent, dins del límit de tolerància indicat, en el seu cas:

Característiques essencials en peces per a ús en elements amb requisits estructurals:

- Resistència mitja a compressió (UNE-EN 772-1): >= 5 N/mm2, >= valor declarat pel fabricant, amb indicació de categoria I o II

- Adherència (UNE-EN 1052-3): >= valor declarat pel fabricant

- Contingut en sals solubles actives (UNE-EN 772-5): <= valor declarat pel fabricant, amb indicació de la seva categoria

Característiques essencials en peces per a ús en elements amb exigències davant el foc:

- Classe de reacció al foc: exigència en funció del contingut en massa o volum, de materials orgànics distribuïts de forma homogènia: - Peces amb <= 1,0%: A1 - Peces amb > 1,0% (UNE-EN 13501-1)

Característiques essencials en peces per a ús en elements amb exigències acústiques:

- Tolerància en les dimensions (UNE-EN 772-16): <= valor declarat pel fabricant, amb indicació de la categoria

- Forma de la peça (UNE-EN 771-1)

- Especificacions dels forats: Disposició, volum, superfície, gruix dels envanets (UNE-EN 772-3)

- Densitat absoluta (UNE-EN 772-13):

- Tolerancia de la densitat (UNE-EN 772-13): El valor declarat pel fabricant ha d'estar dins dels límits següents en funció de la categoria. - D1: <= 10% - D2: <= 5% - Dm: <= desviació declarada pel fabricant en %

Característiques essencials en peces per als usos previstos en l'apartat 4.1 del DB HE 1:

- Propietats tèrmiques (UNE-EN 1745)

- Permeabilitat al vapor d'aigua (UNE-EN 1745)

Els pinyols de calç no han de reduir la resistència de la peça (després de l'assaig reiteratiu sobre aigua en ebullició i la dessecació posterior a una temperatura de 105°C) en més de 10% si el maó és per a revestir i un 5% si es de cara vista, ni han de provocar més escrostonaments dels admesos un cop s'hagi submergit en aigua un temps mínim de 24 h.

PECES LD:

Les característiques següents han de complir amb els valors declarats pel fabricant, assajades segons la norma corresponent, dins del límit de tolerància indicat, en el seu cas:

Característiques essencials:

- Per a ús de cara vista o amb protecció de morter de capa fina: - Durabilitat (resistència gel/desgel)

Característiques essencials en peces per a ús en elements amb requisits estructurals:

- Per a peces perforades horitzontalment amb una dimensió >= 400 mm i envanets exteriors < a 12 mm que hagin d'anar revestides amb un lliscat: - Expansió per humitat (UNE-EN 772-19)

- Per a ús de cara vista o amb protecció de morter de capa fina: - Contingut en sals solubles actives (UNE-EN 772-5): El valor declarat pel fabricant ha d'estar dins dels límits especificats a l'UNE-EN 771-1 en funció de la categoria

Característiques essencials en peces per a ús en elements amb exigències acústiques:

- Densitat aparent (UNE-EN 772-13): <= 1000 kg/m3

PECES HD:

Les característiques següents han de complir amb els valors declarats pel fabricant, assajades segons la norma corresponent, dins del límit de tolerància indicat, en el seu cas:

Característiques essencials:

- Durabilitat (resistència gel/desgel): Indicació de la categoria en funció del grau d'exposició

Característiques essencials en peces per a ús en elements amb requisits estructurals:

- Expansió per humitat (UNE-EN 772-19)

- Per a ús de cara vista o amb protecció de morter de capa fina: - Contingut en sals solubles actives (UNE-EN 772-5): El valor declarat pel fabricant ha d'estar dins dels límits especificats a l'UNE-EN 771-1 en funció de la categoria

Característiques essencials en peces per a ús en elements amb exigències acústiques:

- Densitat aparent (UNE-EN 772-13): >= 1000 kg/m3

Característiques essencials en peces per a ús en cara vista o en barreres anticapil·laritat:

- Absorció d'aigua: <= valor declarat pel fabricant - Cara vista (UNE-EN 771-1) - Barreres anticapil.laritat (UNE-EN 772-7)

Característiques complementàries:

- Succió immersió 60 ±2 s (UNE-EN 772-11) : <= valor declarat pel fabricant

2.- CONDICIONS DE SUBMINISTRAMENT I EMMAGATZEMATGE

Subministrament: Empaquetats sobre palets, de manera no totalment hermètica.

Emmagatzematge: De manera que no es trenquin o s'escantonin. No han d'estar en contacte amb terres que continguin solucions salines, ni amb productes que puguin modificar les seves característiques (cendres, fertilitzants, greixos, etc.).

3.- UNITAT I CRITERI D'AMIDAMENT

Unitat d'amidament: la indicada a la descripció de l'element

Criteri d'amidament: quantitat necessària subministrada a l'obra

4.- NORMATIVA DE COMPLIMENT OBLIGATORI

UNE-EN 771-1:2003 Especificaciones de piezas para fábrica de albañilería. Parte 1: Piezas de arcilla cocida.

UNE-EN 771-1:2003/A1:2006 Especificaciones de piezas para fábrica de albañilería. Parte 1: Piezas de arcilla cocida.

Documento Básico de Seguridad estructural Fábrica DB-SE-F, parte II del CTE, aprobado por el Real Decreto 314/2006.

5.- CONDICIONS DE CONTROL DE RECEPCIÓ

CONDICIONS DE MARCATGE I CONTROL DE LA DOCUMENTACIÓ:

Si el material ha de ser component del full principal del tancament exterior d'un edifici, el fabricant ha de declarar els valors de les propietats hídriques següents, d'acord amb l'especificat en l'apartat 4.1 del DB HS 1:

- Absorció d'aigua per capil·laritat

- Succió o tasa d'absorció d'aigua inicial (kg/m2.min)

- Absorció d'aigua a llarg termini o per immersió total (% o g/m3)

El subministrador ha de posar a disposició de la DF en el cas que aquesta ho sol·liciti, la documentació següent, que acredita el marcatge CE, segons el sistema d'avaluació de conformitat aplicable, d'acord amb el que disposa l'apartat 7.2.1 del CTE: - Productes per a murs, pilars i particions (peces Categoria I*). * Peces amb una resistència a compressió declarada amb una probabilitat d'error inferior o igual al 5%. Es pot determinar amb el valor mitjà o amb el valor característic: - Sistema 2+: Declaració de Prestacions - Productes per a murs, pilars i particions (peces Categoria II**). ** Peces amb una resistència a compressió declarada amb una probabilitat d'error superior al 5%. Es pot determinar amb el valor mitjà o amb el valor característic: - Sistema 4: Declaració de Prestacions

A l'embalatge o a l'albarà de lliurament han de constar-hi les dades següents:

- Classificació segons DB-SE-F (Taula 4.1)

- Marcatge CE de conformitat amb el que disposa el Reial Decret 1328/1995, de 28 de juliol. El símbol normalitzat del marcatge CE s'ha d'acompanyar de la següent informació: - Numero d'identificació del organisme notificat (només per al sistema 2+) - Marca del fabricant i lloc d'origen - Dos últims dígits del any en que s'ha imprès el marcat CE. - Número del certificat de conformitat del control de producció a fàbrica, en el seu cas - Referència a la norma EN 771-1 - Descripció de producte: nom generic, material, dimensions, .. i ús al que va destinat. - Informació de les característiques essencials segons annex ZA de l'UNE-EN 771-1

OPERACIONS DE CONTROL:

El control de recepció de material verificarà que les característiques dels materials són coincidents amb l'establert en la DT. Aquest control ha de complir l'especificat en l'apartat 7.2 del CTE.

Control de documentació: documents d'origen (full de subministrament i etiquetat), certificat de garantia del fabricant, en el seu cas, (signat per persona física) i els documents de conformitat o autoritzacions administratives exigides, inclòs la documentació corresponent al marcatge CE quan sigui pertinent.

Control mitjançant distintius de qualitat i avaluacions d'idoneïtat: En el cas que el fabricant disposi de marques de qualitat, ha d'aportar-ne la documentació corresponent.

Control de recepció mitjançant assaigs: Si el material disposa d'una marca legalment reconeguda a un país de la CEE (Marcatge CE, AENOR, etc.) es podrà prescindir dels assaigs de control de recepció de les característiques del material garantides per la marca; i la DF sol·licitarà en aquest cas, els resultats dels assaigs corresponents al subministrament rebut. En qualsevol cas, la DF podrà sol·licitar assaigs de control de recepció si ho creu convenient.

Les peces de categoria I tindran una resistència declarada. El fabricant aportarà la documentació que acrediti que el valor declarat de la resistència a compressió s'obtingui segons estableix l'UNE-EN 771-3 i assajades segons l'UNE-EN 772-1, i l'existència d'un pla de control de producció industrial que doni garanties.

Les peces de categoria II tindran una resistència a compressió declarada igual al valor mig obtingut en assaig segons UNE-EN 772-1, tot i que el nivell de confiança pot resultar inferior al 95%.

En el cas que es realitzi el control mitjançant assaigs, s'ha de fer les comprovacions següents:

- Abans de començar l'obra de cada 45000 unitats que arribin a l'obra, s'ha de determinar la resistència a la compressió d'una mostra de 6 maons, segons la norma UNE-EN 772-1.

CRITERIS DE PRESA DE MOSTRES:

S'han de seguir les instruccions de la DF i els criteris de les normes de procediment indicades en cada assaig.

INTERPRETACIÓ DE RESULTATS I ACTUACIONS EN CAS D'INCOMPLIMENT:

Si en els terminis establerts al començar l'obra no es fa l'entrega dels certificats de qualitat del fabricant, es realitzarà una sèrie completa d'assaigs sobre el material rebut a càrrec del Contractista.

En general, els resultats dels assaigs sobre totes les peces de les mostres han de complir les condicions especificades.

En el cas de la resistència a compressió, el valor a comparar amb l'especificació s'obtindrà amb la fórmula: Rck = Rc - 1,64 s, essent:

- s: Desviació típica (n-1), s ^2 = (Rci Rc) ^2/(n-1)

- Rc: Valor mig de les resistències de les provetes

- Rci: Valor de resistència de cada proveta

- n: Nombre de provetes assajades

En cas d'incompliment en un assaig, es repetirà, a càrrec del contractista, sobre el doble numero de mostres del mateix lot, acceptant-ne aquest, quan els resultats obtinguts siguin conformes a les especificacions exigides.

- En element estructural incloure la verificació: - En el cas de l'assaig de massa, es prendrà com a resultat el valor mig de les 6 determinacions realitzades.

B9 MATERIAL PER A PAVIMENTS

B96 MATERIALS PER A VORADES

B963- PEÇA RECTA DE FORMIGÓ AMB RIGOLA, PER A VORADES

0.- ELEMENTS QUE CONTEMPLA EL PLEC

B963-0GU2.

1.- DEFINICIÓ I CONDICIONS DELS ELEMENTS

Peça prefabricada de formigó no armat de forma prismàtica, massissa i amb una secció transversal adequada a les superfícies exteriors a les que delimita.

S'han considerat els tipus següents:

- Monocapa: Peça formada per un sol tipus de formigó

- Doble capa: Peça amb diferents tipus de formigó en la seva estructura principal i en la seva capa superficial

S'han considerat les formes següents:

- Recta

- Corba

- Recta amb rigola

- Per a guals

CARACTERÍSTIQUES GENERALS:

La peça ha de tenir un color i una textura uniformes a tota la superfície.

La cara vista no ha de tenir esquerdes, escantonaments ni altres defectes.

Les cares horitzontals han de ser planes i paral·leles.

El cantells poden ser bisellats, arrodonits, corbs o xamfranats.

No han de ser visibles els granulats del morter en la capa vista.

La textura i el color no han de presentar diferències significatives respecte de qualsevol mostra facilitada pel fabricant i aprovada pel comprador.

En el cas de peces bicapa, no ha d'existir separació entre les dues capes.

En les peces de color, pot estar acolorida la capa superficial o tota la peça.

Gruix de la capa vista: >= 4 mm

Classes en funció de la resistència climàtica:

- Classe 1 (marcat A): sense mesura del % d'absorció d'aigua

- Classe 2 (marcat B): <= 6% d'absorció d'aigua

- Classe 3 (marcat D): valor mitjà <= 1 kg/m2 de pèrdua de massa després de l'assaig glaç-desglaç; cap valor unitari > 1,5

Classes en funció de la resistència al desgast per abrasió:

- Classe 1 (marcat F): sense mesura d'aquesta característica

- Classe 3 (marcat H): <= 23 mm

- Classe 4 (marcat I): <= 20 mm

Classes en funció de la resistència a flexió:

- Classe 1 (marcat S): valor mitjà: >= 3,5 MPa; valor unitari: >= 2,8 MPa

- Classe 2 (marcat T): valor mitjà: >= 5,0 MPa; valor unitari: >= 4,0 MPa

- Classe 3 (marcat U): valor mitjà: >= 6,0 MPa; valor unitari: >= 4,8 MPa

Les característiques dimensionals, físiques i mecàniques han de complir les especificacions de la norma UNE-EN 1340 i s'han de determinar segons aquesta norma.

Toleràncies:

- Desviació de la llargària respecte de la llargària nominal: ± 1% al mm més pròxim, >= 4 mm, <= 10 mm

- Desviació d'altres dimensions, excepte el radi: - Cares vistes: ± 3% al mm més pròxim, >= 3 mm, <= 5 mm - Altres parts: ± 5% al mm més pròxim, >= 3 mm, <= 10 mm

- Desviació màxima respecte de la planor i la rectitud en les cares planes i cantells rectes: - Dispositiu de mesura de 300 mm de llargària: ± 1,5 mm - Dispositiu de mesura de 400 mm de llargària: ± 2 mm - Dispositiu de mesura de 500 mm de llargària: ±2,5 mm - Dispositiu de mesura de 800 mm de llargària: ± 4 mm

2.- CONDICIONS DE SUBMINISTRAMENT I EMMAGATZEMATGE

Subministrament i emmagatzematge: De manera que no s'alterin les seves condicions.

3.- UNITAT I CRITERI D'AMIDAMENT

Unitat d'amidament: la indicada a la descripció de l'element

Criteri d'amidament: quantitat necessària subministrada a l'obra

4.- NORMATIVA DE COMPLIMENT OBLIGATORI

UNE-EN 1340:2004 Bordillos prefabricados de hormigón. Especificaciones y métodos de ensayo.

UNE 127340:2006 Bordillos prefabricados de hormigón. Especificaciones y métodos de ensayo. Complemento nacional a la Norma UNE-EN 1340.

5.- CONDICIONS DE CONTROL DE RECEPCIÓ

CONDICIONS DE MARCATGE I CONTROL DE LA DOCUMENTACIÓ:

A l'albarà de lliurament, hi ha de constar la següent informació com a mínim:

- Identificació del fabricant o la fàbrica

- Data d'entrega del producte, quan es produeix abans de la considerada com a apta per a l'ús

- Identificació de les classes en relació a la resistència climàtica, la resistència a l'abrasió i la resistència a la flexió

- Referència a la norma UNE-EN 1340

- Identificació del producte

- Marcat CE de conformitat amb el que disposa el Reial Decret 1328/1995, de 28 de juliol

Sobre un 0,5 % de les peces, amb un mínim d'una unitat per paquet, o a l'embalatge quan no sigui reutilitzat, hi ha de constar la següent informació:

- Identificació del fabricant o la fàbrica

- Data de producció

- Data d'entrega del producte, quan es produeix abans de la considerada com a apta per a l'ús.

- Identificació de les classes en relació a la resistència climàtica, la resistència a l'abrasió i la resistència a la flexió

- Referència a la norma UNE-EN 1340

- A l'embalatge: marcat CE de conformitat amb el que disposa el Reial Decret 1328/1995, de 28 de juliol

El subministrador ha de posar a disposició de la DF en el cas que aquesta ho sol·liciti, la documentació següent, que acredita el marcatge CE, segons el sistema d'avaluació de conformitat aplicable, d'acord amb el que disposa l'apartat 7.2.1 del CTE: - Productes per a usos interns incloent les premises de transport públic de Nivell o Classe: A1*. * Productes o materials que no necessiten sotmetre's a assaig de reacció al foc (per exemple productes o materials de la classe A1 conformement a la Decisió 96/603/CE, i les seves modificacions), - Productes per a cobertes de Nivell o Classe: es considera que satisfan els requisits enfront del foc extern **. ** Decisió de la Comissió 2000/553/CE, modificada, - Productes per a ús extern i acabat de carrers, cobrint àrees externes de circulació de vianants i de vehicles: - Sistema 4: Declaració de Prestacions

OPERACIONS DE CONTROL:

Els punts de control més destacables són els següents:

- En cada subministrament, es realitzaran els controls següents: - Inspecció visual del material, identificació de les marques corresponents (UNE-EN 1339, UNE-EN 1340) i recepció del certificat de qualitat del fabricant. - Control dimensional sobre un 10 % de les peces rebudes (UNE-EN 1339, UNE-EN 1340)

- Per a cada subministrador diferent, es prendran 3 mostres (sèries) de 3 peces cadascuna, per tal de realitzar els següents assaigs: - Resistència a flexió (UNE-EN 1340) - Absorció d'aigua (UNE-EN 1340) - Resistència a compressió de testimonis extrets de les peces de vorada (UNE-EN 12390-3)

En cas que el material disposi de la Marca AENOR, o una altra legalment reconeguda a un país de l'UE, s'ha de poder prescindir dels assaigs de control de recepció. La DF ha de sol·licitar, en aquest cas, els resultats dels assaigs corresponents al subministrament rebut, segons control de producció establert a la marca de qualitat del producte.

CRITERIS DE PRESA DE MOSTRES:

Les mostres es prendran a l'atzar segons les instruccions de la DF i els criteris de la norma UNE-EN 1339, UNE-EN 1340.

INTERPRETACIÓ DE RESULTATS I ACTUACIONS EN CAS D'INCOMPLIMENT:

No s'acceptaran les peces que no superin la inspecció visual, que no estiguin correctament identificades o que no arribin acompanyades del certificat de qualitat del fabricant.

La totalitat de les peces sobre les que es realitza el control geomètric, han de complir les especificacions del plec. En cas d'incompliment, s'incrementarà el control, en primer lloc, fins al 20% de les peces rebudes, i si continuen observant-se irregularitats, fins al 100% del subministrament.

En els assaigs de resistència a flexió i absorció d'aigua, s'han de complir, en cada una de les 3 mostres, les condicions de valor mitjà i valor individual indicats a les especificacions. Si una sèrie no compleix aquest requisit, es podran realitzar contrassaigs sobre dues mostres més (de 3 peces cadascuna) procedents del mateix lot, acceptant-ne el conjunt si ambdues resulten conformes a l'especifica't.

B9E MATERIALS PER A PAVIMENTS DE PANOTS I MOSAICS HIDRÀULICS

B9E2- PANOT PER A VORERA

0.- ELEMENTS QUE CONTEMPLA EL PLEC

B9E2-0HOT.

1.- DEFINICIÓ I CONDICIONS DELS ELEMENTS

Peça prefabricada feta amb ciment, granulats i eventualment amb colorants, per a pavimentació.

S'han considerat les peces següents:

- Panot gris per a voreres

- Panot de color amb tacs per a pas de vianants

CARACTERÍSTIQUES GENERALS:

La peça ha de tenir un color i una textura uniformes a tota la superfície.

La cara vista no ha de tenir esquerdes, escantonaments ni altres defectes.

Les cares horitzontals han de ser planes i paral·leles.

El cantells de la cara vista han de ser bisellats o arrodonits.

No han de ser visibles els granulats del morter en la capa vista.

La textura i el color no han de presentar diferències significatives respecte de qualsevol mostra facilitada pel fabricant i aprovada pel comprador.

Les peces poden ser monocapa, amb un sols tipus de formigó, o bicapa, amb diferents tipus en la seva estructura principal i en la seva capa superficial.

En el cas de peces bicapa, no ha d'existir separació entre les dues capes.

En les peces de color, pot estar acolorida la capa superficial o tota la peça.

La forma d'expressió de les mesures sempre ha de ser: Llargària x amplària x gruix.

Llargària: <= 1 m

Relació entre la llargària total i el gruix: > 4

Gruix de la capa vista: >= 4 mm

Les característiques dimensionals, físiques i mecàniques han de complir les especificacions de la norma UNE-EN 1339 i s'han de determinar segons aquesta norma.

Toleràncies:

- Desviació de la llargària respecte de la llargària nominal: - Classe 1 (marcat N): ± 5 mm - Classe 2 (marcat P): - Dimensions nominals de la peça <= 600 mm: ± 2 mm - Dimensions nominals de la peça > 600 mm: ± 3 mm - Classe 3 (marcat R): ± 2 mm

- Desviació de l'amplària respecte de l'amplària nominal: - Classe 1 (marcat N): ± 5 mm - Classe 2 (marcat P): - Dimensions nominals de la peça <= 600 mm: ± 2 mm - Dimensions nominals de la peça > 600 mm: ± 3 mm - Classe 3 (marcat R): ± 2 mm

- Desviació del gruix respecte del gruix nominal: - Classe 1 (marcat N): ± 3 mm - Classe 2 (marcat P): - Dimensions nominals de la peça <= 600 mm: ± 3 mm - Dimensions nominals de la peça > 600 mm: ± 3 mm - Classe 3 (marcat R): ± 2 mm

- Diferència entre dues mesures de llargària, amplària i gruix d'una mateixa peça: <= 3 mm

- Diferència màxima entre la llargària de dues diagonals (peces amb diagonals superiors a 300 mm): - Classe 1 (marcat J): - Llargària <= 850 mm: 5 mm - Llargària > 850 mm: 8 mm - Classe 2 (marcat K): - Llargària <= 850 mm: 3 mm - Llargària > 850 mm: 6 mm - Classe 3 (marcat L): - Llargària <= 850 mm: 2 mm - Llargària > 850 mm: 4 mm

- Desviació màxima sobre la planor i curvatura de la cara vista plana (peces de dimensió màxima superior a 300 mm): - Dispositiu de mesura de 300 mm de llargària: - Convexitat màxima: 1,5 mm - Concavitat màxima: 1 mm - Dispositiu de mesura de 400 mm de llargària: - Convexitat màxima: 2 mm - Concavitat màxima: 1,5 mm - Dispositiu de mesura de 500 mm de llargària: - Convexitat màxima: 2,5 mm - Concavitat màxima: 1,5 mm - Dispositiu de mesura de 800 mm de llargària: - Convexitat màxima: 4 mm - Concavitat màxima: 2,5 mm

2.- CONDICIONS DE SUBMINISTRAMENT I EMMAGATZEMATGE

Subministrament: Empaquetats sobre palets.

Emmagatzematge: En llocs protegits contra els impactes.

3.- UNITAT I CRITERI D'AMIDAMENT

Unitat d'amidament: la indicada a la descripció de l'element

Criteri d'amidament: quantitat necessària subministrada a l'obra

4.- NORMATIVA DE COMPLIMENT OBLIGATORI

UNE-EN 1339:2004 Baldosas de hormigón. Especificaciones y métodos de ensayo.

5.- CONDICIONS DE CONTROL DE RECEPCIÓ

CONDICIONS DE MARCATGE I CONTROL DE LA DOCUMENTACIÓ:

El subministrador ha de posar a disposició de la DF en el cas que aquesta ho sol·liciti, la documentació següent, que acredita el marcatge CE, segons el sistema d'avaluació de conformitat aplicable, d'acord amb el que disposa l'apartat 7.2.1 del CTE: - Productes per a usos interns incloent les premises de transport públic de Nivell o Classe: A1*. * Productes o materials que no necessiten sotmetre's a assaig de reacció al foc (per exemple productes o materials de la classe A1 conformement a la Decisió 96/603/CE, i les seves modificacions), - Productes per a cobertes de Nivell o Classe: es considera que satisfan els requisits enfront del foc extern **. ** Decisió de la Comissió 2000/553/CE, modificada, - Productes per a ús extern i acabat de carrers, cobrint àrees externes de circulació de vianants i de vehicles: - Sistema 4: Declaració de Prestacions

A l'albarà de lliurament, hi ha de constar la següent informació com a mínim:

- Identificació del fabricant o la fàbrica

- Data en que el producte és declarat apte per a l'ús en el cas de que es lliure amb anterioritat a la mencionada data

- Identificació del producte segons la classificació de la norma UNE-EN 1339 i els valors declarats pel fabricant: - Dimensions nominals - Resistència climàtica - Resistència a flexió - Resistència al desgast per abrasió - Resistència al lliscament/patinatge - Càrrega de trencament - Comportament davant el foc

- Referència a la norma UNE-EN 1339

- Identificació del producte

- Marcatge CE de conformitat amb el que disposa el Reial Decret 1328/1995, de 28 de juliol. El símbol normalitzat CE s'ha d'acompanyar de la següent informació: - Nom o marca identificativa del fabricant - Direcció registrada del fabricant - Les 2 últimes xifres de l'any d'impressió del marcatge - Referència a la norma EN 1339 - El tipus de producte i l'ús o usos previstos - Informació sobre les característiques/mandats a declarar

Per als productes destinats a àrees exteriors de circulació de vianants i vehicles, incloses les zones delimitades per als transports públics, ha de constar a més: - Resistència al trencament - Resistència al patinat/lliscament - Durabilitat

Per als productes destinats a paviments d'ús interior: - Reacció al foc - Resistència a la ruptura - Resistència al patinat/lliscament - Durabilitat - Conductivitat tèrmica (si procedeix)

Els productes destinats a ús en cobertes: - Comportament davant del foc extern:es considera satisfactori

OPERACIONS DE CONTROL:

- En cada subministrament, es realitzaran els controls següents: - Inspecció visual del material, identificació de les marques corresponents (UNE-EN 1339) i recepció del certificat de qualitat del fabricant. - Control dimensional sobre un 10 % de les peces rebudes (UNE-EN 1339)

- Per a cada subministrador diferent, es prendran 9 mostres (6 de 3 peces cadascuna i 3 de 6 peces) per tal de realitzar els següents assaigs (UNE-EN 1339) - Sobre 3 mostres de 3 peces: - Absorció d'aigua - Gelabilitat - Permeabilitat i absorció d'aigua per la cara vista - Resistència al xoc - Sobre 3 mostres de 6 peces cadascuna - Resistència a flexió - Estructura - Resistència al desgast per abrasió (2 peces de cada mostra)

- Recepció del certificat de garantia de qualitat del fabricant. En cas de que el material disposi de la Marca AENOR, o altre legalment reconeguda a un país de la CEE, es podrà prescindir dels assaigs de control de recepció. La DF sol·licitarà en aquest cas, els resultats dels assaigs corresponents al subministra rebut, segons control de producció establert en la marca de qualitat de producte.

CRITERIS DE PRESA DE MOSTRES:

Les mostres es prendran a l'atzar segons les instruccions de la DF i els criteris de la norma UNE-EN 1339.

INTERPRETACIÓ DE RESULTATS I ACTUACIONS EN CAS D'INCOMPLIMENT:

No s'acceptaran les peces que no superin la inspecció visual, que no estiguin correctament identificades o que no arribin acompanyades del certificat de qualitat del fabricant.

La totalitat de les peces sobre les que es realitza el control geomètric, han de complir les especificacions del plec. En cas d'incompliment, s'incrementarà el control, en primer lloc, fins al 20% de les peces rebudes, i si continuen observant-se irregularitats, fins al 100% del subministrament.

En els assaigs de control del lot, el resultat de cada sèrie (valor mitjà dels resultats de les peces de cada mostra) ha de complir les especificacions. Si una sèrie no compleix aquest requisit, es podran realitzar contrassaigs sobre dues mostres més procedents del mateix lot, acceptant-se el conjunt si ambdues resulten conformes a l'especificat.

B9F MATERIALS PER A PAVIMENTS DE PECES PREFABRICADES DE FORMIGÓ

B9F3- PEÇA O LLAMBORDÍ DE FORMIGÓ DE FORMA REGULAR

0.- ELEMENTS QUE CONTEMPLA EL PLEC

B9F3-0HQ8.

1.- DEFINICIÓ I CONDICIONS DELS ELEMENTS

Peça prefabricada de formigó per a paviments d'ús exterior.

CARACTERÍSTIQUES GENERALS:

La peça ha de tenir un color i una textura uniformes a tota la superfície.

La cara vista no ha de tenir esquerdes, escantonaments ni altres defectes.

Les cares horitzontals han de ser planes i paral·leles.

El cantells de la cara vista han de ser bisellats o arrodonits.

No han de ser visibles els granulats del morter en la capa vista.

La textura i el color no han de presentar diferències significatives respecte de qualsevol mostra facilitada pel fabricant i aprovada pel comprador.

Les peces poden ser monocapa, amb un sols tipus de formigó, o bicapa, amb diferents tipus en la seva estructura principal i en la seva capa superficial.

En el cas de peces bicapa, no ha d'existir separació entre les dues capes.

En les peces de color, pot estar acolorida la capa superficial o tota la peça.

La forma d'expressió de les mesures sempre ha de ser: Llargària x amplària x gruix.

Gruix de la capa vista: >= 4 mm

RAJOLES:

Llargària: <= 1 m

Relació entre la llargària total i el gruix: > 4

Les característiques dimensionals, físiques i mecàniques han de complir les especificacions de la norma UNE-EN 1339 i s'han de determinar segons aquesta norma.

Toleràncies:

- Desviació de la llargària respecte de la llargària nominal: - Classe 1 (marcat N): ± 5 mm - Classe 2 (marcat P): - Dimensions nominals de la peça <= 600 mm: ± 2 mm - Dimensions nominals de la peça > 600 mm: ± 3 mm - Classe 3 (marcat R): ± 2 mm

- Desviació de l'amplària respecte de l'amplària nominal: - Classe 1 (marcat N): ± 5 mm - Classe 2 (marcat P): - Dimensions nominals de la peça <= 600 mm: ± 2 mm - Dimensions nominals de la peça > 600 mm: ± 3 mm - Classe 3 (marcat R): ± 2 mm

- Desviació del gruix respecte del gruix nominal: - Classe 1 (marcat N): ± 3 mm - Classe 2 (marcat P): - Dimensions nominals de la peça <= 600 mm: ± 3 mm - Dimensions nominals de la peça > 600 mm: ± 3 mm - Classe 3 (marcat R): ± 2 mm

- Diferència entre dues mesures de llargària, amplària i gruix d'una mateixa peça: <= 3 mm

- Diferència màxima entre la llargària de dues diagonals (peces amb diagonals superiors a 300 mm): - Classe 1 (marcat J): - Llargària <= 850 mm: 5 mm - Llargària > 850 mm: 8 mm - Classe 2 (marcat K): - Llargària <= 850 mm: 3 mm - Llargària > 850 mm: 6 mm - Classe 3 (marcat L): - Llargària <= 850 mm: 2 mm - Llargària > 850 mm: 4 mm

- Desviació màxima sobre la planor i curvatura de la cara vista plana (peces de dimensió màxima superior a 300 mm): - Dispositiu de mesura de 300 mm de llargària: - Convexitat màxima: 1,5 mm - Concavitat màxima: 1 mm - Dispositiu de mesura de 400 mm de llargària: - Convexitat màxima: 2 mm - Concavitat màxima: 1,5 mm - Dispositiu de mesura de 500 mm de llargària: - Convexitat màxima: 2,5 mm - Concavitat màxima: 1,5 mm - Dispositiu de mesura de 800 mm de llargària: - Convexitat màxima: 4 mm - Concavitat màxima: 2,5 mm

LLAMBORDINS:

Dimensió horitzontal de qualsevol secció transversal a 50 mm del cantell: >= 50 mm

Relació entre la llargària total i el gruix: <= 4

Les característiques dimensionals, físiques i mecàniques han de complir les especificacions de la norma UNE-EN 1338 i s'han de determinar segons aquesta norma.

Toleràncies:

- Desviació de la llargària respecte de la llargària nominal: - Llambordins de gruix < 100 mm: ± 2 mm - Llambordins de gruix >= 100 mm: ± 3 mm

- Desviació de l'amplària respecte de l'amplària nominal: - Llambordins de gruix < 100 mm: ± 2 mm - Llambordins de gruix >= 100 mm: ± 3 mm

- Desviació del gruix respecte del gruix nominal: - Llambordins de gruix < 100 mm: ± 3 mm - Llambordins de gruix >= 100 mm: ± 4 mm

- Diferència entre dues mesures del gruix d'una mateixa peça: <= 3 mm

- Diferència màxima entre la llargària de dues diagonals (peces amb diagonals superiors a 300 mm): - Classe 1 (marcat J): 5 mm - Classe 2 (marcat K): 3 mm

- Desviació màxima sobre la planor i curvatura de la cara vista plana (peces de dimensió màxima superior a 300 mm): - Dispositiu de mesura de 300 mm de llargària: - Convexitat màxima: 1,5 mm - Concavitat màxima: 1 mm - Dispositiu de mesura de 400 mm de llargària: - Convexitat màxima: 2 mm - Concavitat màxima: 1,5 mm

2.- CONDICIONS DE SUBMINISTRAMENT I EMMAGATZEMATGE

Subministrament: Embalades en palets.

Emmagatzematge: En el seu embalatge fins a la seva utilització.

3.- UNITAT I CRITERI D'AMIDAMENT

Unitat d'amidament: la indicada a la descripció de l'element

Criteri d'amidament: quantitat necessària subministrada a l'obra

4.- NORMATIVA DE COMPLIMENT OBLIGATORI

LLAMBORDINS:

UNE-EN 1338:2004 Adoquines de hormigón. Especificaciones y métodos de ensayo.

RAJOLES:

UNE-EN 1339:2004 Baldosas de hormigón. Especificaciones y métodos de ensayo.

5.- CONDICIONS DE CONTROL DE RECEPCIÓ

CONDICIONS DE MARCATGE I CONTROL DE LA DOCUMENTACIÓ:

El subministrador ha de posar a disposició de la DF en el cas que aquesta ho sol·liciti, la documentació següent, que acredita el marcatge CE, segons el sistema d'avaluació de conformitat aplicable, d'acord amb el que disposa l'apartat 7.2.1 del CTE: - Productes per a usos interns incloent les premises de transport públic de Nivell o Classe: A1*. * Productes o materials que no necessiten sotmetre's a assaig de reacció al foc (per exemple productes o materials de la classe A1 conformement a la Decisió 96/603/CE, i les seves modificacions), - Productes per a cobertes de Nivell o Classe: es considera que satisfan els requisits enfront del foc extern **. ** Decisió de la Comissió 2000/553/CE, modificada, - Productes per a ús extern i acabat de carrers, cobrint àrees externes de circulació de vianants i de vehicles: - Sistema 4: Declaració de Prestacions

A l'albarà de lliurament, hi ha de constar la següent informació com a mínim:

- Identificació del fabricant o la fàbrica

- Data en que el producte és declarat apte per a l'ús en el cas de que es lliure amb anterioritat a la mencionada data

- Identificació del producte segons la clasificació de la norma UNE-EN 1339 per a les rajoles i UNE-EN 1338 per als llambordins: - Dimensions nominals - Resistència climàtica - Resistència a flexió - Resistència al desgast per abrasió - Resistència al lliscament/patinatge - Càrrega de trencament - Comportament davant del foc - Conductivitat tèrmica

- Referència a la norma UNE-EN 1339 en el cas de rajoles i a l'UNE-EN 1338 en el cas de llambordins

- Identificació del producte

- Marcatge CE de conformitat amb el que disposa el Reial Decret 1328/1995, de 28 de juliol. El símbol normalitzat CE s'ha d'acompanyar de la següent informació: - Nom o marca identificativa del fabricant - Direcció registrada del fabricant - Les 2 últimes xifres de l'any d'impressió del marcatge - Referència a la norma: - EN 1339 per a les lloses - EN 1338 per als llambordins - El tipus de producte i lluc a que es destina - Informació sobre les característiques/mandats a declarar

Per als productes destinats a àrees de circulació peatonal: - Resistència al trencament - Resistència al patinat/lliscament - Durabilitat

Per als productes destinats a paviments d'ús interior: - Reacció al foc - Resistència a la ruptura - Resistència al patinat/lliscament - Durabilitat - Conductivitat tèrmica (si procedeix)

Per als productes destinats a cobertes: - Comportament davant del foc extern:es considera satisfactori

En el cas que el material declari contingut reciclat, el fabricant ha de mostrar, si se li demana, la documentació que acrediti aquest contingut.

B9H MATERIALS PER A PAVIMENTS BITUMINOSOS

B9H1- MESCLA BITUMINOSA CONTÍNUA EN CALENT TIPUS AC

0.- ELEMENTS QUE CONTEMPLA EL PLEC

B9H1-0HTR.

1.- DEFINICIÓ I CONDICIONS DELS ELEMENTS

Combinació d'un lligant hidrocarbonat, granulats (inclòs els pols mineral) amb ganulometria continua i, eventualment, additius, de manera que totes les partícules del granulat quedin recobertes per una pel·lícula homogènia de lligant, prèviament escalfats (excepte, eventualment, el pols mineral d'aportació), la qual posada en obra es realitza a una temperatura molt superior a la d'ambient.

S'han considerat els tipus següents:

- Mescla bituminosa continua: Mescla tipus formigó bituminós, amb granulometria continua i eventualment additius.

CARACTERÍSTIQUES GENERALS:

La mescla ha de tenir un aspecte homogeni, sense segregacions o escuma. No ha d'estar carbonitzada o sobreescalfada.

Requisits dels materials constitutius:

- Lligant utilitzat pot ser dels tipus següents: - B: Betum de pavimentació segons UNE-EN 12591 - PMB: Betum modificat amb polímers segons UNE-EN 14023 - Betum de grau alt segons UNE-EN 13924 - BC: Betum de pavimentació modificat amb cautxú - PMBC: Betum modificat amb polímers, amb addició de cautxú segons UNE-EN 14023

- Els granulats i el filler afegit utilitzats en la mescla han de complir les especificacions de la UNE-EN 13043, en funció de l'ús previst

- La quantitat de filler afegit ha de ser l'especificada

- En mescles amb asfalt reciclat s'ha d'especificar la mescla origen de l'asfalt.

- La granulometria màxima dels granulats de l'asfalt reciclat no ha de ser més gran que la granulometria màxima de la mescla. Les propietats dels granulats de l'asfalt reciclat han de complir els requisits especificats per als granulats de la mescla.

- Cal declarar la naturalesa i propietats dels additius utilitzats

Les característiques següents han de complir amb els valors declarats pel fabricant, assajades segons la norma corresponent, dins del límit de tolerància indicat, en el seu cas:

- Característiques generals de la mescla: - Composició: La granulometria s'ha d'expressar en percentatge en massa del granulat total. Els continguts de lligant i d'additius s'han d'expressar en percentatges en massa de la mescla total. Els percentatges que passen pels tamisos, amb excepció del tamís de 0,063 mm, s'han d'expressar amb una aproximació de l'1%, per al contingut de lligant, el percentatge que passi pel tamís de 0,063 mm i qualsevol contingut d'additius, s'ha d'expressar amb una aproximació del 0,1% - Granulometria: Els requisits per a la granulometria s'han d'expressar en forma dels valors màxim i mínim per selecció dels percentatges que passen pels tamisos 1,4 D, D, 2 mm i 0,063 mm. - El material quan es descarregui del mesclador, ha de tenir un aspecte homogeni amb els granulats totalment recoberts pel

lligant i no han de tenir evidències d'aglomeracions dels granulats fins - Reacció al foc: La classificació respecte a la reacció al foc (Euroclasses) s'ha de determinar d'acord amb la norma UNE-EN 13501-1. - Resistència als combustibles, en aeroports (UNE-EN 13108-20): El material ha d'estar classificat en alguna de les categories següents: bona, moderada, pobre o sense requisit

MESCLES CONTINUES:

La designació del formigó asfàltic pot realitzar-se mitjançant dos sistemes:

- Procediment empíric: Especificació de la dosificació i requisits dels materials constitutius

- Procediment fonamental: Especificació de les característiques funcionals

El Codi de designació de la mescla s'ha de formular: AC D surf/base/bin lligant granulometria:

- AC: Formigó asfàltic

- D: Granulometria màxima del granulat

- surf/base/bin: ús previst, capa de rodadura/base/intermitja

- lligant: designació del lligant utilitzat

- granulometria: designació del tipus de granulometria al que correspon la mescla; densa (D), semidensa (S) o grossa (G)

- MAM:si la mescla es de mòdul alt

Requisits dels materials constitutius:

- En les mescles amb especificació empírica, el grau del betum ha de complir amb els valors especificats.

- En mescles amb especificació empírica per a capes de rodadura amb més del 10% en massa sobre el total de la mescla, d'asfalt reciclat provinent de mescles de betum de pavimentació, el lligant ha de complir amb l'especificat en l'apartat 4.2.2.2. de la UNE-EN 13108-1

- En mescles amb especificació empírica per a capes base o intermèdies amb més del 20% en massa sobre el total de la mescla, d'asfalt reciclat provinent de mescles de betum de pavimentació, el lligant ha de complir amb l'especificat en l'apartat 4.2.2.3. de la UNE-EN 13108-1 - Els tamisos de mida D i de mides compreses entre D i 2 mm s'han de seleccionar dels següents: - Sèrie bàsica més la sèrie 1 (UNE-EN 13043): 4 mm, 5,6 mm, 8 mm, 11,2 mm, 16 mm, 22,4 mm, 31,5 mm - Sèrie bàsica més la sèrie 2 (UNE-EN 13043): 4 mm, 6,3 mm, 8 mm, 10 mm, 12,5 mm, 14 mm, 16 mm, 20 mm, 31,5 mm El percentatge que passa pels tamisos D, 2 mm i 0,063 mm de la corba granulomètrica seleccionada, no ha d'excedir dels valors màxim i mínim especificats en la taula 1 o 2 de la UNE-EN 13108-1 - Contingut de forats (UNE-EN 13108-20): Ha d'estar entre els valors màxim i mínim seleccionats de les categories del contingut de forats de les taules 3 i 4 de l'UNE-EN 13108-1. - Sensibilitat a l'aigua (UNE-EN 13108-20): El valor declarat pel fabricant ha de ser igual o superior al corresponent a la categoria de coeficient de resistència a la tracció indirecta ITSR, segons l'especificat a la taula 5 de l'UNE-EN 13108-1. - Resistència a l'abrasió amb pneumàtics clavetejats (UNE-EN 13108-20): El valor declarat pel fabricant ha de ser igual o inferior al corresponent a la categoria del material, segons l'especificat a la taula 6 de l'UNE-EN 13108-1. - Resistència a la deformació permanent (UNE-EN 13108-20): El valor declarat pel fabricant ha de ser igual o inferior al corresponent a la categoria del material, segons l'especificat a les taules 7, 8 i 9 de l'UNE-EN 13108-1. - Resistència als fluids anti-gel, en aeroports (UNE-EN 13108-20): El valor declarat pel fabricant ha de ser igual o superior al corresponent a la classificació del material en alguna de les categories especificades a la taula 10 de l'UNE-EN 13108-1. - Temperatura de la mescla (UNE-EN 12697-13): En betum de grau de pavimentació la temperatura màxima de la mescla declarada pel fabricant, ha de ser menor que el límit superior especificat a la taula 11 de l'UNE-EN 13108-1. El fabricant ha de declarar la temperatura mínima en el moment de distribució de la mescla. En betums modificats, de grau alt de duresa o additius, es pot aplicar temperatures diferents. En aquest cas aquestes temperatures han d'estar declarades pel fabricant.

- Característiques de la mescla amb especificació empírica: - Contingut d'asfalt reciclat procedent de mescles de betum modificat o amb additiu modificador i/o en mescles amb betum modificat o modificador: - Capes de rodadura: <= 10% en massa - Capes de regularització, intermèdies o base: <= 20% en massa - Granulometria: S'ha de complir l'especificat en l'article 5.3.1.2 de la UNE-EN 13108-1 - Contingut de lligant: El valor declarat pel fabricant ha de ser com a mínim el corresponent a la categoria del producte segons l'especificat a la taula 13 de la UNE-EN 13108-1 - Additius: El fabricant ha d'especificar el tipus i la quantitat de cada additiu constitutiu - Valors Marshall, en aeroports (UNE-EN 13108-20): Els valors declarats pel fabricant han de complir l'especificat a l'article 5.3.2 de l'UNE-EN 13108-1, en funció de la categoria del material. - Percentatge de forats reblerts de betum (UNE-EN 13108-20): El valor declarat pel fabricant ha de complir els límits corresponents a la classificació del material en alguna de les categories especificades a les taules 18 i 19 de l'UNE-EN 13108-1.

- Percentatge de forats en el granulat mineral (UNE-EN 13108-20): El valor declarat pel fabricant ha de ser igual o superior al corresponent a la classificació del material en alguna de les categories especificades a la taula 20 de l'UNE-EN 13108-1.

- Contingut mínim de forats després de 10 revolucions (UNE-EN 13108-20): El valor declarat pel fabricant ha de complir els límits corresponents a la classificació del material en alguna de les categories especificades a la taula 21 de l'UNE-EN 13108-1.

- Característiques de la mescla amb especificació fonamental: - Contingut de lligant: >=3% - Rigidesa (UNE-EN 13108-20): Els valors declarats pel fabricant han de complir els valors màxim i mínim corresponents a la classificació del material en alguna de les categories especificades a les taules 22 i 23 de l'UNE-EN 13108-1. - Resistència a la deformació permanent. Assaig de compressió triaxial (UNE-EN

13108-20): Els valors declarats pel fabricant han de complir els valors màxims corresponents a la classificació del material en alguna de les categories especificades a la taula 24 de l'UNE-EN 13108-1. - Resistència a la fatiga (UNE-EN 13108-20): El valor declarat pel fabricant ha de complir el límit corresponent a la classificació del material en alguna de les categories especificades a la taula 25 de l'UNE-EN 13108-1.

MESCLES BITUMINOSES DE MÒDUL ALT:

El contingut de materials procedents de fresat de mescles bituminoses en calent, no pot superar el 10% de la massa total de la mescla.

Mòdul dinàmic a 20ºC (UNE-EN 12697-26): >= 11.000 MPa

Resistència a la fatiga (30Hz a 20ºC segons annex D UNE-EN 12697-24): >= 100 micres/m (valor de la deformació per a 1 milió de cicles)

CARACTERÍSTIQUES DE LES MESCLES CONTÍNUES PER A ÚS EN CARRETERES:

S'han considerat les mescles per a ferms de carreteres contemplades en l'article 542 del PG 3:

- Mescla bituminosa: Formigó asfàltic per a ús en ferms com a capa de rodadura, intermèdia, regularització o base

- Mescla bituminosa de mòdul alt: Formigó asfàltic per a ús en ferms com a capa intermèdia o base

El tipus i composició de la mescla ha de complir amb les especificacions de la norma UNE-EN 13108-1 complementades amb les indicacions dels epígrafs 542.3 i 542.5 del PG 3 vigent.

El lligant ha de complir les especificacions del article 542.2.2 del PG 3; el tipus de lligant hidrocarbonat segons la funció de la capa, ha d'estar entre els definits a les taules 542.1a o 542.1b del PG 3 segons correspongui.

Els granulats han de complir les indicacions del epígraf 542.2.3 del PG 3 vigent.

2.- CONDICIONS DE SUBMINISTRAMENT I EMMAGATZEMATGE

Subministrament: La mescla s'ha de transportar amb camions de caixa llisa i estanca, neta i tractada per a evitar l'adherència de la mescla.

La forma i alçària de la caixa ha de ser de manera que, en l'abocament en l'estenedora, el camió només la toqui mitjançant els rodets previstos per a aquest fi.

Durant el transport s'ha de protegir la mescla amb lones o altres cobertures, per tal d'evitar el refredament.

La mescla s'ha d'aplicar immediatament.

3.- UNITAT I CRITERI D'AMIDAMENT

Unitat d'amidament: la indicada a la descripció de l'element

Criteri d'amidament: quantitat necessària subministrada a l'obra

Aquest criteri inclou l'abonament del lligant hidrocarbonat i del pols mineral d'aportació utilitzats en la confecció de la mescla bituminosa.

4.- NORMATIVA DE COMPLIMENT OBLIGATORI

MESCLES CONTINUES:

UNE-EN 13108-1:2008 Mezclas bituminosas. Especificaciones de materiales. Parte 1: Hormigón bituminoso.

MESCLES PER A ÚS EN CARRETERES:

Orden de 6 de febrero de 1976 por la que se aprueba el Pliego de Prescripciones Técnicas Generales para Obras de Carreteras y Puentes (PG-3).

Orden FOM/2523/2014, de 12 de diciembre, por la que se actualizan determinados artículos del Pliego de Prescripciones Técnicas Generales para Obras de Carreteras y Puentes, relativos a materiales básicos, a firmes y pavimentos, y a señalización, balizamiento y sistemas de contención de vehículos (PG-3).

5.- CONDICIONS DE CONTROL DE RECEPCIÓ

CONDICIONS DE MARCATGE I CONTROL DE LA DOCUMENTACIÓ:

A l'albarà d'entrega o en la documentació que acompanya al producte, ha de constar com a mínim, la informació següent:

- Identificació del fabricant i de la planta de mescla

- Codi d'identificació de la mescla

- Com s'ha d'obtenir la totalitat dels detalls per tal de demostrar la conformitat amb l'UNE-EN

- Detalls de tots els additius

- Mescles continues - Designació de la mescla segons l'apartat 7 de la UNE-EN 13108-1 - Detalls de la conformitat amb els apartats 5.2.8 i 5.2.9 de la UNE-EN 13108-1 en mescles per a ús en aeroports

- Marcatge CE de conformitat amb el que disposa el Reial Decret 1328/1995, de 28 de juliol. El símbol normalitzat del marcatge CE s'ha d'acompanyar de la següent informació: - Número d'identificació de l'organisme de certificació - Nom o marca d'identificació i direcció registrada del fabricant - Les dues

últimes xifres de l'any d'impressió del marcatge - El numero del certificat de conformitat CE o del certificat de control de producció en fàbrica - Referència a la norma europea EN - Descripció del producte: nom genèric, material i ús previst - Informació de les característiques essencials segons annex ZA de l'UNE-EN

El subministrador ha de posar a disposició de la DF en el cas que aquesta ho sol·liciti, la documentació següent, que acredita el marcatge CE, segons el sistema d'avaluació de conformitat aplicable, d'acord amb el que disposa l'apartat 7.2.1 del CTE: - Productes per a carreteres i altres vies de trànsit: - Sistema 2+: Declaració de Prestacions - Productes per a usos subjectes a reglamentacions sobre reacció al foc de Nivell o Classe: A***, D, E, F o CWFT****, - Productes per a usos subjectes a reglamentacions sobre reacció al foc de Nivell o Classe: A***, D, E, F o CWFT****. **** CWFT Classificació sense més assajos (basat en una Decisió de la Comissió publicada): - Sistema 4: Declaració de Prestacions - Productes per a usos subjectes a reglamentacions sobre reacció al foc de Nivell o Classe: (A, B, C)**. ** Materials el comportament dels quals enfront del foc no té perquè canviar durant el procés de producció: - Sistema 3: Declaració de Prestacions - Productes per a usos subjectes a reglamentacions sobre reacció al foc de Nivell o Classe: (A, B, C)*. * Materials el comportament dels quals enfront del foc pot ser que canviï durant el procés de producció (en general, aquells de composició química, per exemple, retardants del foc, o aquells en els quals un canvi en la seva composició pot dur a canvis en la seva reacció enfront del foc): - Sistema 1: Declaració de Prestacions

En el cas que el material declari contingut reciclat, el fabricant ha de mostrar, si se li demana, la documentació que acrediti aquest contingut.

CONDICIONS DE MARCATGE I CONTROL DE LA DOCUMENTACIÓ EN MESCLES BITUMINOSES PER A ÚS EN CARRETERES:

El fabricant ha de lliurar per a la seva aprovació la documentació relativa a la fórmula de treball indicada al epígraf 542.5.1 del PG 3 vigent.

OPERACIONS DE CONTROL EN MESCLES BITUMINOSES PER A ÚS EN CARRETERES:

Inspecció visual de les condicions de subministrament i recepció de la documentació del fabricant.

Cal fer una verificació documental de que els valors declarats en els documents que acompanyen el marcatge CE compleixen amb les especificacions definides en aquest plec.

- MESCLES CONTINUES:

- La DF pot disposar de les comprovacions o assaigs addicionals que consideri oportuns, en aquest cas s'han de realitzar segons l'especificat en l'apartat 542.9 del PG 3.

CRITERIS DE PRESA DE MOSTRES EN MESCLES BITUMINOSES PER A ÚS EN CARRETERES:

Els criteris de presa de mostres, per als assajos de materials i els de la mescla son els indicats als articles 542.9 i 543.9 del PG 3, segons correspongui.

Els controls s'han de realitzar segons les instruccions de la DF.

INTERPRETACIÓ DE RESULTATS I ACTUACIONS EN CAS D'INCOMPLIMENT:

No s'han d'utilitzar en les obres mescles sense la documentació exigida.

S'han de rebutjar les mescles que els valors declarats pel fabricant incompleixin amb les especificacions del plec de condicions.

BB MATERIALS PER A PROTECCIONS I SENYALITZACIÓ

BBA MATERIALS PER A SENYALITZACIÓ HORITZONTAL

BBA0- MICROESFERES DE VIDRE PER A SENYALITZACIÓ

0.- ELEMENTS QUE CONTEMPLA EL PLEC

BBA0-0SD5,BBA0-0SD6.

1.- DEFINICIÓ I CONDICIONS DELS ELEMENTS

Materials per a aplicació directa sobre la calçada d'una marca o sistema de senyalització vial horitzontal.

S'han considerat els materials següents:

- Materials base: - Pintures acríliques, acríliques en base aigua i alcídiques - Termoplàstics - Plàstics en fred

- Materials de post-barrejat: - Microesferes de vidre

MICROESFERES DE VIDRE:

Partícules de vidre transparents i esfèriques que, mitjançant la retrorreflexió dels feixos de llum incidents dels llums d'un vehicle cap al seu conductor proporciona visibilitat nocturna a les marques vials.

Les característiques següents han de complir amb els valors declarats pel fabricant, assajats segons la norma corresponent, dins del límit de tolerància indicat, en el seu cas.

- Índex de refracció, segons UNE-EN 1423: expressat com a classe - Classe A: >= 1,5 - Classe B: >= 1,7 - Classe C: >= 1,9

- Percentatge ponderat màxim de microesferes de vidre defectuoses, segons UNE-EN 1423: expressat com passa/no passa. - Microesferes de vidre defectuoses: <= 20% - Grans i partícules estranyes: <= 3% - Avaluant per separat les microesferes de diàmetre <1 mm i les de diàmetre igual >= 1 mm.

- Granulometria, segons UNE-EN 1423: expressada com a descripció tamís a tamís. Es determina mitjançant l'ús de tamisos seleccionats, d'acord amb les següents regles.

Tamís (ISO 565 R 40/3)	Massa retinguda acumulada (% en pes)
Superior de seguretat	0 a 2
Superior nominal	0 a 10
Intermedis	N1 a N2 (*)
Inferior nominal	95 a 100

* N2-N1 <= 40

- Substàncies perilloses, segons UNE-EN 1423: expressada com a classe per a cadascuna de les substàncies perilloses (Arsènic, Plom i Antimoni). - Classe 0: valor no requerit - Classe 1: <= 200 ppm (mg/kg)

- Resistència als agents químics; aigua, àcid clorhídric, clorur càlcic i sulfur sòdic, segons UNE-EN 1423: expressada com passa/no passa. Les microesferes de vidre no han de presentar cap alteració superficial (superfície blanquinosa i sense brillantor) quan entren en contacte amb l'aigua o els agents químics citats anteriorment.

2.- CONDICIONS DE SUBMINISTRAMENT I EMMAGATZEMATGE

MICROESFERES DE VIDRE:

Subministrament: En envàs tancat.

Emmagatzematge: En el seu envàs d'origen, sense que s'alterin les seves condicions.

3.- UNITAT I CRITERI D'AMIDAMENT

Unitat d'amidament: la indicada a la descripció de l'element

Criteri d'amidament: quantitat necessària subministrada a l'obra

4.- NORMATIVA DE COMPLIMENT OBLIGATORI

NORMATIVA GENERAL:

* Orden de 6 de febrero de 1976 por la que se aprueba el Pliego de Prescripciones Técnicas Generales para Obras de Carreteras y Puentes (PG-3).

* Orden FOM/2523/2014, de 12 de diciembre, por la que se actualizan determinados artículos del Pliego de Prescripciones Técnicas Generales para Obras de Carreteras y Puentes, relativos a materiales básicos, a firmes y pavimentos, y a señalización, balizamiento y sistemas de contención de vehículos (PG-3).

* Orden FOM/510/2018, de 8 de mayo, por la que se modifica la Orden FOM/2523/2014, de 12 de diciembre, por la que se actualizan determinados artículos del Pliego de Prescripciones Técnicas Generales para Obras de Carreteras y Puentes, relativos a materiales básicos, a firmes y pavimentos, y a señalización, balizamiento y sistemas de contención de vehículos (PG-3).

MICROESFERES DE VIDRE:

UNE-EN 1423:2013 Materiales para señalización vial horizontal. Materiales de postmezclado. Microesferas de vidrio, áridos antideslizantes y mezclas de ambos.

5.- CONDICIONS DE CONTROL DE RECEPCIÓ

CONTROL DE LA DOCUMENTACIÓ:

L'albarà lliurat per l'administrador ha de contenir la següent informació:

- Nom i direcció de l'empresa subministradora.

- Identificació del fabricant.

- Designació de la marca comercial.

- Quantitat de materials que es subministra.

- Identificació dels lots (referència) de cadascun dels materials subministrats.

- Data de fabricació.

CONDICIONS DE MARCATGE I CONTROL DE LA DOCUMENTACIÓ DE LES MICROESFERES DE VIDRE:

El subministrador ha de posar a disposició de la DF en el cas que aquesta ho sol·liciti, la documentació següent, que acredita el marcatge CE, segons el sistema d'avaluació de conformitat aplicable, d'acord amb el que disposa l'apartat 7.2.1 del CTE: - Productes per a zones aptes per a la circulació: - Sistema 1: Declaració de Prestacions

Cada envàs ha de portar en un lloc visible el marcatge CE de conformitat amb el que disposa el Reial Decret 1328/1995 de 28 de juliol, que a més haurà de tenir la següent informació:

- Nom o marca d'identificació del fabricant i direcció registrada

- Les dues últimes xifres de l'any de fabricació del producte

- Número del certificat de conformitat CE

- El número i any d'aquesta norma Europea (UNE-EN 1423)

- Descripció del producte

- El número de lot i massa neta

- La presència eventual de tractaments superficials i la seva finalitat

- Indicacions que permetin identificar les característiques harmonitzades del producte: - Índex de refracció - Granulometria - Resistència a la fragmentació (per a granulats antilliscants) - En cas de mescla de microesferes de vidre i granulats antilliscants, les proporcions d'ambdós.

Declaració de prestacions d'acord amb el que estableix l'annex ZA de la norma UNE-EN 1423.

Declaració del fabricant amb les característiques d'identificació que figuren a la norma UNE-EN 12802.

OPERACIONS DE CONTROL DE LES MICROESFERES DE VIDRE:

Els punts de control més destacables són els següents:

- Comprovació de la documentació.

- Inspecció visual del subministrament.

- Determinació de les següents característiques, segons UNE-EN 1423: - Granulometria - Índex de refracció - Percentatge de microesferes defectuoses - Tractament superficial

- La DF podrà determinar la realització dels assajos d'identificació descrits a la norma UNE-EN 12802.

CRITÈRI DE PRESA DE MOSTRES:

Es seguiran els criteris de la DF i els criteris de les normes de procediment indicades a cada assaig.

INTERPRETACIÓ DE RESULTATS I ACTUACIONS EN CAS D'INCOMPLIMENT:

Es rebutjaran els aplecs amb documentació, acreditacions o característiques declarades que no compleixin amb els requisits especificats per a ells, i aquells sobre els s'hagin efectuat assajos d'identificació i no compleixin amb els requisits i toleràncies que estableix la norma UNE-EN 12802.

Els aplecs rebutjats podran presentar-se a una nova inspecció, amb els seus corresponents assajos de control de qualitat, sempre que s'acrediti que s'han eliminat les partides defectuoses o s'han corregit els seus defectes.

BBA1- PINTURA PER A MARQUES VIALS

0.- ELEMENTS QUE CONTEMPLA EL PLEC

BBA1-2XWS.

1.- DEFINICIÓ I CONDICIONS DELS ELEMENTS

Materials per a aplicació directa sobre la calçada d'una marca o sistema de senyalització vial horitzontal.

S'han considerat els materials següents:

- Materials base: - Pintures acríliques, acríliques en base aigua i alcídiques - Termoplàstics - Plàstics en fred

- Materials de post-barrejat: - Microesferes de vidre

PINTURES, TERMOPLÀSTICS I PLÀSTICS EN FRED:

Pintura: producte líquid que conté lligants, pigments, estenedors, dissolvents i additius. Es subministra en forma mono o multicomponent. Quan s'aplica, es forma una pel·lícula cohesionada a través d'un procés d'evaporació del dissolvent i/o un procés químic.

Termoplàstics: producte de marcatge, lliure de dissolvents, que es subministra en forma de bloc, gransa o pols. S'escalfa fins a fondre's i, en aquest moment, s'aplica. La pel·lícula cohesionada es forma mitjançant refredament.

Plàstics en fred: Producte viscós que es subministra en dos components o en forma multicomponent (almenys un component principal i un enduridor) i lliure de dissolvents. La pel·lícula cohesionada es forma mitjançant reacció química després de barrejar els components.

El fabricant ha de declarar, per a cada material base especificat, les següents característiques d'identificació definides a les normes UNE-EN 12802 i UNE-EN 1871, assajades segons la norma corresponent:

- Densitat, segons UNE-EN ISO 2811-1: pintures, termoplàstics i plàstics en fred

- Color, segons UNE-EN 1871: pintures, termoplàstics i plàstics en fred

- Factor de luminància, segons UNE-EN 1871: pintures, termoplàstics i plàstics en fred

- Poder de cobertura, segons UNE-EN ISO 2814: pintures

- Contingut en sòlids, segons UNE-EN 12802: pintures

- Contingut en lligant, segons UNE-EN 12802: pintures, termoplàstics i plàstics en fred

- Contingut en dissolvents, segons UNE-EN 12802: pintures

- Viscositat, segons UNE-EN 12802: pintures

- Contingut en cendres, segons UNE-EN 12802: pintures, termoplàstics i plàstics en fred

- Contingut en microesferes de vidre, segons UNE-EN 12802: termoplàstics i plàstics en fred

Les pintures, termoplàstics i plàstics en fred de color blanc per a ús en marques vials de carreteres, han de complir els requisits per a les característiques físiques, assajats segons la norma corresponent:

- Color, segons UNE-EN 1871: complirà els valors de la taula 700.2.a del PG 3 vigent

- Factor de luminància, segons UNE-EN 1871: - Pintures: classe LF7 - Termoplàstics i plàstics en fred: classe LF6

- Estabilitat a l'emmagatzematge, segons UNE-EN 1871: - Pintures: >= 4

- Envelliment artificial accelerat, segons UNE-EN 1871: - Color: complirà els valors de la taula 700.2.a del PG 3 vigent - Factor de luminància: classe UV1

- Resistència al sagnat, segons UNE-EN 1871: - Pintures: classe BR2 (exigible en aplicacions directes sobre paviment bituminós)

- Resistència als àlcalis, segons UNE-EN 1871: passa (exigible en aplicacions directes sobre paviments de formigó)

- Punt de reblaniment, segons UNE-EN 1871: - Termoplàstics: classe >= SP3

- Estabilitat a la calor (UNE-EN 1871): - Termoplàstics: color com a la taula 700.2.a del PG 3 vigent i classe UV2 per al factor de luminància.

2.- CONDICIONS DE SUBMINISTRAMENT I EMMAGATZEMATGE

PINTURA, TERMOPLÀSTICS I PLÀSTICS EN FRED:

Subministrament: En envàs hermètic que conservi les propietats de la pintura.

Emmagatzematge: L'envàs s'ha de col·locar en posició invertida, en llocs ventilats i no exposats al sol. No s'han d'emmagatzemar envasos que hagin estat oberts més de 18 h.

3.- UNITAT I CRITERI D'AMIDAMENT

Unitat d'amidament: la indicada a la descripció de l'element

Criteri d'amidament: quantitat necessària subministrada a l'obra

4.- NORMATIVA DE COMPLIMENT OBLIGATORI

NORMATIVA GENERAL:

* Orden de 6 de febrero de 1976 por la que se aprueba el Pliego de Prescripciones Técnicas Generales para Obras de Carreteras y Puentes (PG-3).

* Orden FOM/2523/2014, de 12 de diciembre, por la que se actualizan determinados artículos del Pliego de Prescripciones Técnicas Generales para Obras de Carreteras y Puentes, relativos a materiales básicos, a firmes y pavimentos, y a señalización, balizamiento y sistemas de contención de vehículos (PG-3).

* Orden FOM/510/2018, de 8 de mayo, por la que se modifica la Orden FOM/2523/2014, de 12 de diciembre, por la que se actualizan determinados artículos del Pliego de Prescripciones Técnicas Generales para Obras de Carreteras y Puentes, relativos a materiales básicos, a firmes y pavimentos, y a señalización, balizamiento y sistemas de contención de vehículos (PG-3).

PINTURA, TERMOPLÀSTICS I PLÀSTICS EN FRED:

* UNE-EN 1871:2000 Materiales para señalización vial horizontal. Propiedades físicas.

* UNE-EN 12802:2012 Materiales para señalización vial horizontal. Métodos de laboratorio para la identificación.

5.- CONDICIONS DE CONTROL DE RECEPCIÓ

CONTROL DE LA DOCUMENTACIÓ:

L'albarà lliurat per l'administrador ha de contenir la següent informació:

- Nom i direcció de l'empresa subministradora.

- Identificació del fabricant.

- Designació de la marca comercial.

- Quantitat de materials que es subministra.

- Identificació dels lots (referència) de cadascun dels materials subministrats.

- Data de fabricació.

CONTROL DE LA DOCUMENTACIÓ DE LES PINTURES, TERMOPLÀSTICS I PLÀSTICS EN FRED:

El subministrador ha de posar a disposició de la DF la següent documentació que acredita el compliment de les prestacions exigides:

Pintures, termoplàstics i plàstics en fred de color blanc:

- Declaració de prestacions referit al sistema de senyalització vial del qual formi part, incloent la composició i identificació del sistema: material base, materials de pre-mesclat i/o post-mesclat, dosificacions i instruccions d'aplicació, d'acord amb un dels següents procediments: - Document d'Idoneïtat Técnica Europeu (DITE) - Avaluació Tècnica Europea (ETE)

- Declaració del fabricant amb les característiques físiques definides per a cada material base a la taula 700.3 del PG 3 vigent.

- Declaració del fabricant amb les característiques d'identificació definides per a cada material base a la taula 700.5 del PG 3 vigent.

Pintures, termoplàstics i plàstics en fred de color vermell i negre:

- Declaració de prestacions en base a l'assaig de durabilitat, segons UNE-EN 13197 realitzat per un laboratori acreditat, que inclourà la identificació del sistema.

- Declaració del fabricant amb les característiques d'identificació que figuren a la taula 700.5 del PG 3 vigent per als colors negre i vermell.

OPERACIONS DE CONTROL PER A PINTURA:

Els punts de control més destacables són els següents:

- Comprovació de la documentació.

- Inspecció visual del subministrament.

- La DF podrà determinar la realització d'assajos d'algunes o totes les característiques especificades a la taula 700.5 del PG 3 vigent.

CRITÈRI DE PRESA DE MOSTRES:

Es seguiran els criteris de la DF i els criteris de les normes de procediment indicades a cada assaig.

INTERPRETACIÓ DE RESULTATS I ACTUACIONS EN CAS D'INCOMPLIMENT:

Es rebutjaran els aplecs amb documentació, acreditacions o característiques declarades que no compleixin amb els requisits especificats per a ells, i aquells sobre els s'hagin efectuat assajos d'identificació i no compleixin amb els requisits i toleràncies que estableix la norma UNE-EN 12802.

Els aplecs rebutjats podran presentar-se a una nova inspecció, amb els seus corresponents assajos de control de qualitat, sempre que s'acrediti que s'han eliminat les partides defectuoses o s'han corregit els seus defectes.

BD MATERIALS PER A EVACUACIÓ, CANALITZACIÓ I VENTILACIÓ ESTÀTICA

BDD MATERIALS PER A POUS DE REGISTRE

BDD4- GRAÓ PER A POU DE REGISTRE

0.- ELEMENTS QUE CONTEMPLA EL PLEC

BDD4-0LVJ,BDD4-0LVH.

1.- DEFINICIÓ I CONDICIONS DELS ELEMENTS

Dispositius de cobriment i tancament per a pous, pericons, embornals o interceptors i materials complementaris per a pous de registre.

S'han considerat els elements següents:

- Complements per a pou de registre: - Graó d'acer galvanitzat - Graó de fosa - Fleix d'acer inoxidable i anells d'expansió per a junt d'estanquitat entre el tub i el pou de registre

ELEMENTS DE FOSA:

Les peces han de ser netes, lliures de sorra solta, d'òxid o de qualsevol altre tipus de residu.

No ha de tenir defectes superficials (esquerdes, rebaves, bufaments, inclusions de sorra, gotes fredes, etc.).

GRAÓ D'ACER GALVANITZAT:

Graó de rodó d'acer llis, AE 215 L, fabricat per laminació en calent.

El graó ha de portar una platina d'acer soldada a cada un dels seus extrems, per a facilitar l'ancoratge.

Tots els segments del graó han d'estar continguts en el mateix pla.

La peça ha d'estar protegida amb una galvanització per immersió en calent.

El recobriment ha d'estar ben adherit. Ha de ser llis, sense taques, discontinuïtats, exfoliacions, etc.

Resistència a la tracció: 340 - 500 N/mm2

Límit elàstic (UNE 7-474): >= 220 N/mm2

Allargament a la ruptura: >= 23%

Característiques del galvanitzat:

- Densitat del metall dipositat: = 6,4 kg/dm3
- Massa del recobriment (UNE 37-501): = 610 g/m2
- Gruix (UNE 37-501): 85 micres
- Puresa del zenc (UNE 37.302): = 98,5%
- Adherència (UNE 37-501): sense exfoliacions ni despreniments
- Continuïtat del revestiment (UNE 37-501) : sense despreniments

Toleràncies:

- Dimensions: ± 2 mm
- Guerxament: ± 1 mm
- Diàmetre del rodó: - 5%

GRAÓ DE FOSA:

Graó emmotllat amb fosa de tipus nodular.

El grafit ha d'aparèixer en forma esferoïdal en una superfície >= 85% de la peça.

Ha de ser plana. Ha de tenir la forma i els gruixos adequats per a suportar les càrregues de servei.

A cada peça ha d'haver-hi la marca del fabricant.

Resistència a la tracció de la fosa (UNE 36-118): >= 380 N/mm2

Allargament a la ruptura: >= 17%

Contingut de perlita: <= 5%

Contingut de cementita a les zones d'encastament: <= 4%

Toleràncies:

- Dimensions: ± 2 mm
- Guerxament: ± 1 mm

2.- CONDICIONS DE SUBMINISTRAMENT I EMMAGATZEMATGE

GRAÓ:

Subministrament: Empaquetats sobre palets.

Emmagatzematge: En llocs secs i ventilats, de manera que no s'alterin les seves característiques.

3.- UNITAT I CRITERI D'AMIDAMENT

Unitat d'amidament: la indicada a la descripció de l'element

Criteri d'amidament: quantitat necessària subministrada a l'obra

4.- NORMATIVA DE COMPLIMENT OBLIGATORI

GRAÓ D'ACER GALVANITZAT:

No hi ha normativa de compliment obligatori.

GRAÓ DE FOSA:

* UNE 36118:1973 Fundición con grafito esferoidal. Tipos y condiciones de recepción y suministro de piezas moldeadas.

5.- CONDICIONS DE CONTROL DE RECEPCIÓ

OPERACIONS DE CONTROL EN GRAONS:

Les tasques de control a realitzar són les següents:

- Comprovació del marcatge CE en cada entrega.

- Al cas de graons d'acer galvanitzat, una vegada per cada 10 unitats: - Assaig d'adherència d'un recobriment galvanitzat (UNE-EN ISO 1461) - Determinació de la massa per unitat de superfície d'una pel·lícula de galvanitzat (UNE-EN ISO 1461)

CRITERIS DE PRESA DE MOSTRES:

Les operacions de control s'han de realitzar segons les indicacions de la DF.

INTERPRETACIÓ DE RESULTATS I ACTUACIONS EN CAS D'INCOMPLIMENT:

BDD5- PEÇA PER A POU DE REGISTRE CIRCULAR (D)

0.- ELEMENTS QUE CONTEMPLA EL PLEC

BDD5-H4XS,BDD5-H4XQ.

1.- DEFINICIÓ I CONDICIONS DELS ELEMENTS

Peces prefabricades de formigó amb els extrems acabats amb encaix, obtingudes per un procés d'emmotllament i compactació per vibrocompressió d'un formigó amb o sense armadura, per a la formació de pou de registre.

S'han considerat els elements següents:

- Peça per a les parets del pou, amb o sense escala d'acer galvanitzat

- Peça reductora (con asimètric) per a passar de les dimensions del pou a les de la tapa, amb o sense escala d'acer galvanitzat

- Peça per a la base del pou, amb o sense escala d'acer galvanitzat

- Llosa reductora o per a l'adaptació del bastiment

CARACTERÍSTIQUES GENERALS:

Els ciments, els àrids, l'aigua de pastat i els possibles additius han de complir la legislació vigent. L'ús de fibres està autoritzat en la mesura en que siguin compatibles amb els altres constituents del formigó i no perjudiquin les seves propietats. No s'han d'admetre barrejes de ciments de diferents tipus o procedències. Un cop endurit ha de ser homogeni i compacte. La superfície interior ha de ser regular i llisa. Es permeten petites irregularitats locals que no disminueixin la qualitat intrínseca ni el funcionament del pou. No s'han d'admetre on puguin afectar l'estanquitat.

Ha de tenir un color uniforme.

La peça, dessecada a l'aire en posició vertical, ha d'emetre un so clar en colpejar-la amb un martell.

Les peces de DN >= 1000 mm han de ser de formigó armat.

Les peces amb escala d'acer galvanitzat han de portar incorporats i fixats sòlidament, graons d'acer galvanitzat separats aproximadament 30 cm entre ells, 50 cm de la solera i 25 cm de la superfície.

Càrrega de trencament: Ha de complir les especificacions de la norma UNE 127917.

Quantia mínima d'armadures (peces armades):

- Alçats i cons: 2,0 cm2/m secció vertical, 0,15 cm2 en qualsevol tipus d'alçat

- Solera de les peces de base: 2,5 cm2/m en 2 direccions ortogonals

- Lloses: 2,5 cm2/m en 2 direccions ortogonals, amb reforç al voltant de l'orifici d'obertura

El recobriment mínim de les armadures ha de ser el de la grandària màxima de l'àrid, amb un mínim de 20 mm per a lloses i de 15 mm per a la resta de mòduls.

Gruix mínim de paret de les peces de base, de recrescut i còniques:

- Per a DN <= 1000 mm: >= 120 mm

- Per a 1000 mm < DN <= 1500 mm: >= 160 mm (per a la solera de D=1500 mm, un gruix de 200 mm)

- Per a DN > 1500 mm: >= 200 mm

Gruix mínim de paret de les lloses:

- Per a DN <= 1200 mm: >= 150 mm

- Per a 1200 mm < DN <= 1800 mm: >= 200 mm

Llargària de l'encaix: >= 2,5 cm

Irregularitats de la superfície del formigó:

- Diàmetre dels buits: <= 15 mm

- Profunditat dels buits: <= 6 mm

- Amplària de fissures: <= 0,15 mm

Gelabilitat (20 cicles de gel-desgel): Ha de complir

Estanquitat a 1 bar de pressió interior (THM): No hi ha d'haver pèrdues abans de 10 min

Pressió interior de ruptura (THM): >= 2 bar

Toleràncies:

- Diàmetre interior: ± (2 + 0,01 DN) mm, (Màxim de ± 15 mm)

- Dimensions interiors en peces quadrades o rectangulars: ± 5 mm

- Gruix de paret: ± 5%

- Alçària (el valor més gran de): ± 1,5%, ± 10 mm

- Rectitut generatrius interiors (el més gran de): ± 1,0% alçària útil, ± 10 mm

- Desviació de les cares respecte a una recta en peces quadrades o rectangulars: ± 0,5%

- Ortogonalitat d'extrems (UNE 127917): - Per a DN <= 1000 mm: <= 10 mm - Per a DN > 1000 mm, el menor valor de: ± 20 mm, ± 0,01 DN

- Planor dels extrems: - Per a DN <= 1000 mm: <= 10 mm - Per a DN > 1000 mm, el menor valor de: ± 20 mm, ± 0,01 DN

- Ovalació de les peces circulars no reductores (diferència de diàmetre interior màxim i mínim als extrems): ± 0,5% diàmetre nominal

- Ondulacions o desigualtats: <= 5 mm

- Rugositats: <= 1 mm

PEÇA REDUCTORA (CON ASIMÈTRIC):

L'extrem inferior ha d'acabar amb un encaix i l'extrem superior ha d'acabar amb un tall recte, pla i perpendicular a l'eix del pou.

La conicitat del mòdul ha de ser excèntrica de manera que tingui una generatriu vertical.

PEÇA DE BASE:

L'extrem superior ha d'acabar amb un encaix i l'extrem inferior ha de quedar tancat i ha de ser pla i perpendicular a l'eix del pou.

Ha de tenir preparats els forats per als tubs d'entrada i de sortida d'aigües, o bé ha de portar incorporats sòlidament encastats a la paret dels mòduls uns tubs de llargària <= 50 cm.

Pendent superior dels llits hidràulics: >= 5%

Alçària dels llits hidràulics:

- Tipus A: El valor del diàmetre nominal del tub de sortida, i no més gran de 400 mm

- Tipus B: La meitat del diàmetre nominal del tub de diàmetre nominal que incideixi en el pou

2.- CONDICIONS DE SUBMINISTRAMENT I EMMAGATZEMATGE

Subministrament: Amb les precaucions necessàries per que no s'alterin les seves característiques.

El subministrador ha de posar a disposició de la DF en el cas que aquesta ho sol·liciti, la documentació següent, que acredita el marcatge CE, segons el sistema d'avaluació de conformitat aplicable, d'acord amb el que disposa l'apartat 7.2.1 del CTE: - Productes per a permetre l'accés a la xarxa de sanejament o evacuació d'aigües negres, així com aireació i ventilació, per exemple, dins de les instal·lacions sota la calçada, àrees d'aparcament, vorals estabilitzats i a l'exterior d'edificis: - Sistema 4: Declaració de Prestacions

Tots els mòduls, del tipus que sigui, han d'anar marcats amb la següent informació com a mínim:

- Nom del fabricant o marca comercial

- Número de la norma UNE-EN 1917

- Data de fabricació (any, mes, dia)

- Identificació del material constituent de l'element - HM per a tubs de formigó en massa - HA per a tubs de formigó armat - HF per a tubs de formigó amb fibres d'acer

- Identificació d'una tercera entitat certificadora

- Diàmetre nominal en mm

- Alçària útil

- Sèrie resistent (N-normal, R-reforçada)

- Tipus de ciment si aquest tingues alguna característica especial

- En els mòduls de base: els diàmetres de les incorporacions d'entrada i sortida

- Identificació de les condicions d'ús diferents de les condicions normals

- Identificació de la utilització particular prevista, si fos el cas

- Han de portar el marcat CE de conformitat amb el que disposa el Reial Decret 1328/1995, de 28 de juliol

Emmagatzematge: En llocs protegits del sol, les gelades i els impactes.

3.- UNITAT I CRITERI D'AMIDAMENT

Unitat d'amidament: la indicada a la descripció de l'element

Criteri d'amidament: quantitat necessària subministrada a l'obra

4.- NORMATIVA DE COMPLIMENT OBLIGATORI

UNE-EN 1917:2003 Pozos de registro y cámaras de inspección de hormigón en masa, hormigón armado y hormigón con fibras de acero.

UNE 127917:2005 Pozos de registro y cámaras de inspección de hormigón en masa, de hormigón con fibra de acero y de hormigón armado.Complemento nacional a la Norma UNE-EN 1917.

BDG MATERIALS PER A CANALITZACIONS

BDG0- BANDA CONTINUA DE SENYALITZACIÓ

0.- ELEMENTS QUE CONTEMPLA EL PLEC

BDG0-1C2A.

1.- DEFINICIÓ I CONDICIONS DELS ELEMENTS

Materials auxiliars per a canalitzacions de servei, com ara el fil guia, els connectors, els separadors, els obturadors, la banda o malla de senyalització o les plaques de protección.

CARACTERÍSTIQUES GENERALS:

El material, la seva qualitat i les característiques físiques, mecàniques i dimensionals, han de ser compatibles amb les del tub, i no han de fer disminuir les d'aquest en cap de les seves aplicacions.

2.- CONDICIONS DE SUBMINISTRAMENT I EMMAGATZEMATGE

Subministrament: A l'albarà de lliurament han de constar les característiques d'identificació següents:

Material

Tipus

Emmagatzematge: En llocs protegits contra els impactes, la pluja, les humitats i dels raigs del sol.

3.- UNITAT I CRITERI D'AMIDAMENT

Unitat composada pel conjunt de peces necessàries per a muntar 1 m de tub.

4.- NORMATIVA DE COMPLIMENT OBLIGATORI

UNE 133100-1:2002 Infraestructuras para redes de telecomunicaciones. Parte 1: Canalizaciones subterráneas.

Real Decreto 223/2008, de 15 de febrero, por el que se aprueban el Reglamento sobre condiciones técnicas y garantías de seguridad en líneas eléctricas de alta tensión y sus instrucciones técnicas complementarias ITC-LAT 01 a 09.

BDK5- BASTIMENT I TAPA DE FOSA DÚCTIL PER A REGISTRE

0.- ELEMENTS QUE CONTEMPLA EL PLEC

BDK5-1KH1,BDK5-1KH8,BDK5-1KI8,BDK5-..KI2.

1.- DEFINICIÓ I CONDICIONS DELS ELEMENTS

Dispositius de cobriment i tancament per a pous, pericons, embornals o interceptors i materials complementaris per a pous de registre.

S'han considerat els elements següents:

- Bastiment i tapa per a pous i pericons de registre de canalitzacions

S'han considerat els materials següents per a tapes i reixes

- Fosa gris

- Fosa dúctil

- Acer

BASTIMENT I TAPA O BASTIMENT I REIXA:

La peça ha de tenir la forma i els gruixos adequats per a suportar les càrregues del trànsit.

Els dispositius de cobriment i tancament utilitzats en zones de circulació de vianants i/o de vehicles, s'han de classificar segons la norma UNE-EN 124, en alguna de les classes següents:

- Classe A 15: Zones susceptibles de ser utilitzades només per vianants i ciclistes.

- Classe B 125: Voreres, zones de vianants i superfícies semblants, àrees d'estacionament i aparcaments de varis pisos per a cotxes.

- Classe C 250: Vorals i cunetes de carrers, que mesurada a partir de la vorada de la vorera s'extèn en un màxim de 0,5 m sobre la calçada i 0,2 m sobre la vorera

- Classe D 400: Calçades de carreteres (inclòs carrers de vianants), vorals estabilitzats i zones d'aparcament per a tot tipus de vehícles.

- Classe E 600: Zones per les que circul·len vehicles de gran tonelatje (paviments d'aeroports, molls, etc.).

- Classe F 900: Zones sotmeses a càrregues particularment elevades (paviments d'aeroports)

Tots els elements que formen el dispositiu han d'estar protegits contra la corrossió.

El dispositiu ha d'estar lliure de defectes que puguin perjudicar el seu bon estat per tal de ser utilitzat.

Les tapes o reixes metàl·liques, han de tenir la superfície superior antilliscant.

Quan estiguin combinat un metall amb el formigó, o qualsevol altre material, ambdós han de tenir una adherència satisfactoria.

Els dispositius han de ser compatibles amb els seus assentaments. El conjunt no ha de produir soroll al trepitjar-lo.

Les tapes o reixes han d'estar asegurades en la seva posició contra el desplaçament degut al trànsit amb una fondària d'encastament suficient o amb un dispositiu de tancament.

La tapa o reixa ha de quedar asegurada dins del bastiment per algún dels següents procediments:

- Amb un dispositiu de tanca

- Amb suficient massa superficial

- Amb una característica específica en el diseny

El disseny d'aquests procediments ha de permetre que la tapa o reixa es pugui obrir amb una eina d'us normal.

El disseny del conjunt ha de garantir la posició correcta de la tapa o reixa en relació amb el bastiment.

S'han de preveure dispositius que permetin garantir un desbloquejament de la tapa o reixa i la seva obertura.

La tapa o reixa ha de recolzar-se en el bastiment en tot el seu perímetre. La pressió del recolzament corresponent a la càrrega d'assaig no ha de superar els 7,5 N/mm2. El recolzament ha de contribuir a l'estabilitat de la reixa o tapa en condicions d'us.

L'alçària del bastiment dels dispositus de tancament de les classes D 400, E 600 i F 900, ha de ser com a mínim de 100 mm.

La superfície superior de les reixes, tapes i bastiment ha de ser plana, només les reixes de la classe D 400 poden tenir una superfície cóncava.

El pas lliure dels dispositius de tancament utilitzats com a pas d'home, s'han d'ajustar a les normes de seguretat en funció del lloc a on s'instal·lin. En general han de tenir un diàmetre mínim de 600 mm.

La franquicia total entre els diferents elements dels dispositius de cobriment i tancament, han de complir les especificacions següents:

- Un o dos elements: - Pas lliure <= 400 mm: =< 7 mm - Pas lliure > 400 mm: =< 9 mm

- Tres o més elements: - Franquícia del conjunt: <= 15 mm - Franquícia de cada element individual: <= 5 mm

Fondària d'encastament (classes D 400 a F 900): >= 50 mm

Toleràncies:

- Planor: ± 1% del pas lliure; <= 6 mm

- Dimensions: ± 1 mm

- Guerxament: ± 2 mm

Si el dispositiu de tancament te forats de ventilació, aquests han de complir les condicions següents:

Superfície de ventilació:

- Pas lliure <= 600 mm: >= 5% de la superfície d'un cercle, amb un diàmetre igual a la pas lliure

- Pas lliure > 600 mm: >= 140 cm2

Dimensions dels forats de ventilació:

- Ranures: - Llargària: <= 170 mm - Amplària: - Classes A 15 a B 125: 18-25 mm - Classes C 250 a F 900: 18-32 mm

- Forats: - Diàmetre: - Classes A 15 a B 125: 18-38 mm - Classes C 250 a F 900: 30-38 mm

BASTIMENT AMB REIXA O TAPA PRACTICABLE:

El conjunt ha d'obrir i tancar correctament.

Un cop tancada, la tapa o reixa ha de quedar enrasada amb el bastiment.

L'angle respecte a la horitzontal, de la reixa oberta, ha de ser com a mínim de 100º.

ELEMENTS AMB RECOBRIMENT DE PINTURA BITUMINOSA:

El recobriment de pintura bituminosa, ha de formar una capa contínua que ha de cobrir a l'element completament.

Ha de tenir un color, una lluentor i una textura uniformes.

La pintura ha d'estar ben adherida al suport, no ha de tenir bullofes, escrostonament, ni altres defectes superficials.

DISPOSITIUS DE FORMIGÓ ARMAT:

En els dispositius de tancament de les classes A 15 a D 400 de formigó armat, les arestes i superfícies de contacte entre el bastiment i la tapa, han d'estar protegides amb una xapa de fosa o d'acer galvanitzat en calent.

- A 15: >= 2 mm

- B 125: >= 3 mm

- C 250: >= 5 mm

- D 400: >= 6 mm

- E 600 i F 900: A determinar en funció de cada disseny

Gruix mínim de fosa o d'acer:

Resistència característica a la compressió del formigó després de 28 dies:

- Classe B 15 a F 900: >= 40 N/mm2

- Classe A 15: >= 25 N/mm2

Gruix del recobriment de formigó de l'armadura d'acer: >= 20 mm

ELEMENTS DE FOSA:

La fosa ha de ser gris, de grafit laminar (fosa gris normal, conforme a la norma UNE-EN 1561) o de grafit esferoïdal (fosa nodular o dúctil, conforme a la norma UNE-EN 1563).

Les peces han de ser netes, lliures de sorra solta, d'òxid o de qualsevol altre tipus de residu.

No ha de tenir defectes superficials (esquerdes, rebaves, bufaments, inclusions de sorra, gotes fredes, etc.).

2.- CONDICIONS DE SUBMINISTRAMENT I EMMAGATZEMATGE

BASTIMENT I TAPA O REIXA:

Subministrament: Embalats en caixes. Cada caixa ha de portar escrit el nombre de peces que conté i les seves dimensions.

Emmagatzematge: En posició horitzontal sobre superfícies planes i rígides per tal d'evitar deformacions o danys que alterin les seves característiques.

3.- UNITAT I CRITERI D'AMIDAMENT

Unitat d'amidament: la indicada a la descripció de l'element

Criteri d'amidament: quantitat necessària subministrada a l'obra

4.- NORMATIVA DE COMPLIMENT OBLIGATORI

BASTIMENT I TAPA O BASTIMENT I REIXA:

UNE-EN 124:1995 Dispositivos de cubrimiento y de cierre para zonas de circulación utilizadas por peatones y vehículos. Principios de construcción, ensayos de tipo, marcado, control de calidad.

5.- CONDICIONS DE CONTROL DE RECEPCIÓ

CONDICIONS DE MARCATGE I CONTROL DE LA DOCUMENTACIÓ:

La tapa o reixa i el bastiment han de tenir marcades de forma indeleble les indicacions següents:

- El codi de la norma UNE EN 124

- La classe segons la norma UNE EN 124

- El nom o sigles de fabricant i el lloc de fabricació

- Referència, marca o certificació si en tè

OPERACIONS DE CONTROL EN BASTIMENTS, TAPES I REIXES DE FOSA:

Les tasques de control a realitzar són les següents:

- Recepció del certificat de qualitat del fabricant, d'acord a les condicions del plec.

CRITERIS DE PRESA DE MOSTRES:

Les operacions de control s'han de realitzar segons les indicacions de la DF.

INTERPRETACIÓ DE RESULTATS I ACTUACIONS EN CAS D'INCOMPLIMENT:

No s'acceptarà l'ús de materials que no arribin acompanyats del corresponent certificat de qualitat del fabricant.

En cas de disconformitat d'un control geomètric o de pes, es rebutjarà la peça assajada i s'incrementarà el control, en primer lloc, fins al 20% de les peces, i en cas de seguir observant deficiències, fins al 100% del subministrament.

BF TUBS I ACCESSORIS PER A GASOS I FLUIDS

BFB TUBS I ACCESSORIS DE POLIETILÈ

BFB2- DERIVACIÓ DE POLIETILÈ

0.- ELEMENTS QUE CONTEMPLA EL PLEC

BFB2-WQCM,BFB2-WQBN,BFB2-WQBJ,BFB2-WQB3,BFB2-.QB3.

1.- DEFINICIÓ I CONDICIONS DELS ELEMENTS

Accessoris de polietilè per a conduccions.

S'han considerat els tipus següents:

- Accessori manipulat de polietilè d'alta densitat per a instal·lacions de transport i distribució d'aigua amb una temperatura fins a 40°C

- Accessori manipulat de polietilè de mitja densitat per a instal·lacions de transport i distribució de gas amb una temperatura fins a 40°C

CARACTERÍSTIQUES GENERALS:

En el cas de que el material s'utilitzi en obra pública, l'acord de Govern de la Generalitat de Catalunya de 9 de juny de 1998, exigeix que els materials siguin de qualitat certificada o puguin acreditar un nivell de qualitat equivalent, segons les normes aplicables als estats membres de la Unió Europea o de l'Associació Europea de Lliure Canvi.

També en aquest cas, es procurarà que els esmentats materials disposin de l'etiqueta ecològica europea, regulada en el Reglament (CE) nº 66/2010 o bé altres distintius de la Comunitat Europea.

L'accessori ha de tenir la superfície llisa, sense ondulacions.

No ha de tenir bombolles, esquerdes ni d'altres defectes.

Els accessoris manipulats han d'estar fets per la unió soldada de diverses posicions de tubs.

Els accessoris injectats han d'estar fets amb motlle, formant una peça sencera i no han d'existir soldadures intermitges.

ACCESSORIS PER A INSTAL.LACIONS DE SUBMINISTRAMENT D'AIGUA A PRESSIÓ:

El material ha de complir els requisits de la norma UNE-EN 12201-3.

ACCESSORIS PER A INSTAL·LACIONS DE SUBMINISTRAMENT DE COMBUSTIBLES GASOSOS:

El material ha de complir els requisits de la norma UNE-EN 1555-1.

Cap component del accessori ha de mostrar cap signe de desperfecte, ratlles, picadures, bombolles, inclusions o fissures en forma que impedeixin la conformitat dels accessoris amb els requisits exigits per la norma UNE-EN 1555-3.

El color de les parts de PE dels accessoris, ha de ser groc o negre.

El disseny de l'accessori ha de ser de manera, que quan s'uneixi amb el component corresponent, no es desplacin els filaments elèctrics ni els segells.

Les característiques geomètriques han de complir l'especificat en l'apartat 6 de la norma UNE-EN 1555-3, en funció del tipus d'unió i del tipus d'accessori.

El fabricant ha de declarar les característiques següents:

- Límits de temperatura

- Series o SDR

- Ovalitat

- Instruccions de muntatge

- Paràmetres de fusió amb els seus límits

- En accessoris a solapa i tes de presa de càrrega: mitjans de subjecció i la necessitat de mantenir les abraçadores en posició per tal de garantir el comportament del conjunt

Les característiques mecàniques han de complir l'especificat en l'apartat 7 de la norma UNE-EN 1555-3 i les físiques l'especificat en l'apartat 8 de la mateixa norma.

2.- CONDICIONS DE SUBMINISTRAMENT I EMMAGATZEMATGE

Subministrament: Per unitats.

A granel o protegits individualment quan sigui necessari per evitar el seu deteriorament. L'embalatge, si s'escau, ha de portar almenys una etiqueta amb el nom del fabricant, tipus i dimensions de l'article, nombre d'unitats a la caixa, i qualsevol condició especial d'emmagatzematge i límits de temps d'emmagatzematge.

Emmagatzematge: En llocs protegits contra els impactes.

S'ha d'evitar col·locar la canonada directament al terreny, col·locant una fusta o cartró comprimit que no fan malbé el polietilè.

No poden estar en contacte amb olis hidràulics i lubricants, productes químics agressius i dissolvents.

3.- UNITAT I CRITERI D'AMIDAMENT

Unitat d'amidament: la indicada a la descripció de l'element

Criteri d'amidament: quantitat necessària subministrada a l'obra

4.- NORMATIVA DE COMPLIMENT OBLIGATORI

ACCESSORIS PER A INSTAL.LACIONS DE SUBMINISTRAMENT D'AIGUA A PRESSIÓ:

UNE-EN 12201-1:2003 Sistemas de canalización en materiales plásticos para conducción de agua. Polietileno (PE). Parte 1: Generalidades

UNE-EN 12201-1:2004 ERRATUM Sistemas de canalización en materiales plásticos para conducción de agua. Polietileno (PE). Parte 1: Generalidades.

UNE-EN 12201-3:2003 Sistemas de canalización en materiales plásticos para conducción de agua. Polietileno (PE). Parte 3: Accesorios.

ACCESSORIS PER A INSTAL·LACIONS DE SUBMINISTRAMENT DE COMBUSTIBLES GASOSOS:

UNE-EN 1555-1:2003 Sistemas de canalización en materiales plásticos para el suministro de combustibles gaseosos. Polietileno (PE). Parte 1: Generalidades.

UNE-EN 1555-3:2003 Sistemas de canalización en materiales plásticos para el suministro de combustibles gaseosos. Polietileno (PE). Parte 3: Accesorios.

5.- CONDICIONS DE CONTROL DE RECEPCIÓ

CONDICIONS DE MARCATGE I CONTROL DE LA DOCUMENTACIÓ EN ACCESSORIS PER A INSTAL.LACIONS DE SUBMINISTRAMENT D'AIGUA A PRESSIÓ:

Sobre l'etiqueta dels accessoris per a les canonades per al subministrament d'aigua a pressió hi ha de constar la següent informació com a mínim:

- Número de l'EN 12201

- Material i designació normalitzada

- Interval de pressió en bar

- Tolerància (només per als accessoris amb extrem mascle) dn=>280 mm

- Interval de SDR de fusió

CONDICIONS DE MARCATGE I CONTROL DE LA DOCUMENTACIÓ EN ACCESSORIS PER A INSTAL·LACIONS DE SUBMINISTRAMENT DE COMBUSTIBLES GASOSOS:

Cada accessori ha de portar marcat de forma indeleble i clarament llegible com a mínim, la informació següent:

- Número de la norma de sistema

- Nom i / o marca del fabricant

- Diàmetre exterior nominal del tub

- Material i designació

- Sèrie d'aplicació del disseny

- Interval de SDR per fusió

- Informació del fabricant: període de fabricació, any i mes en xifres o codi; nom o codi del lloc de fabricació, si el fabricant produeix en diferents llocs

- Fluid intern

OPERACIONS DE CONTROL:

Les tasques de control a realitzar són les següents:

- Sol·licitar al fabricant els certificats de les característiques tècniques dels materials.

- Control de la documentació tècnica subministrada.

- Control de recepció dels materials i lloc d'emplaçament.

- Contrastar la documentació amb els materials i amb els requeriments de la instal·lació segons projecte. (Verificar el marcatge a tubs i accessoris).

- Realització d'informe amb els resultats del control efectuat.

CRITERIS DE PRESA DE MOSTRES:

S'ha de comprovar per mostreig a cada recepció.

INTERPRETACIÓ DE RESULTATS I ACTUACIONS EN CAS D'INCOMPLIMENT:

Ha de ser refusat el material que no compleixi amb els requeriments del projecte.

BFB3- TUB DE POLIETILÈ DE DENSITAT ALTA, PER A XARXES DE DISTRIBUCIÓ D'AIGUA

0.- ELEMENTS QUE CONTEMPLA EL PLEC

BFB3-.62I,BFB3-.96R,BFB3-.999,BFB3-.96W,BFB3-.975,BFB3-.993,BFB3-.99F,BFB3-.96X.

1.- DEFINICIÓ I CONDICIONS DELS ELEMENTS

Tubs extruïts de polietilè de densitat alta per a transport i distribució d'aigua a pressió a temperatures fins a 40°C.

CARACTERÍSTIQUES GENERALS:

En el cas de que el material s'utilitzi en obra pública, l'acord de Govern de la Generalitat de Catalunya de 9 de juny de 1998, exigeix que els materials siguin de qualitat certificada o puguin acreditar un nivell de qualitat equivalent, segons les normes aplicables als estats membres de la Unió Europea o de l'Associació Europea de Lliure Canvi.

També en aquest cas, es procurarà que els esmentats materials disposin de l'etiqueta ecològica europea, regulada en el Reglament (CE) nº 66/2010 o bé altres distintius de la Comunitat Europea.

El tub ha de tenir la superfície llisa, sense ondulacions. No ha de tenir bombolles, esquerdes ni d'altres defectes.

Els extrems han d'estar nets i tallats perpendicularment a l'eix.

Els tubs han d'anar marcats regularment al llarg de la seva longitud (amb una separació entre marques =< 1 m), de manera permanent i llegible, de tal manera que el marcat no provoqui punts d'iniciació de fissures, o altres tipus de falles i que el emmagatzematge, exposició a la intempèrie, manipulació, instal·lació i ús normals no n'afectin a la llegibilitat.

La informació mínima requerida ha de ser la següent:

- Referència a la norma EN 12201
- Identificació del fabricant
- Dimensions (diàmetre nominal x gruix nominal), expressats en mm
- Sèrie SDR a la que pertany
- Material i designació normalitzada
- Pressió nominal en bar
- Període de producció (data o codi)

Les bobines han d'anar marcades seqüencialment, amb la llargària en metres, que indicarà la llargària romanent sobre la bobina

El tub ha de ser de color blau o negre amb bandes blaves, com a indicació de la seva aptitud per a ús alimentari.

Pressió de treball en funció de la temperatura utilització (T=temperatura utilització, Pn=pressió nominal):

0°C < T <= 20°C: 1 x Pn

20°C < T <= 30°C: 0,87 x Pn

30°C < T <= 40°C: 0,74 x Pn

Índex de fluïdesa:

- PE 40 (EN ISO 1133 a 190ºC i càrrega de 2,16 kg durant 10 min): 0,2 g/10 min a 1,4 g/10 min
- PE 100 (EN ISO 1133 a 190ºC i càrrega de 5 kg durant 10 min): 0,2 g/10 min a 1,4 g/10 min

Pressió de la prova hidràulica a 20°C:

Designació tub	Pressió de prova a 20°C (bar)
PE 40	7,0 MPa
PE 100	12,4 MPa

Gruix de la paret i les seves tolerències:

	SÈRIE							
	SDR 7,4		SDR 11		SDR 17		SDR 26	
	Pressió nominal, PN (bar)							
PE 40	PN 10		PN 6		-		PN 4	
PE 100	-		PN 16		PN 10		PN 6	
	Gruix de paret, e (mm)							
DN (mm)	mín.	màx.	mín.	màx.	mín.	màx.	mín.	màx.
16	2,3	2,7	-	-	-	-	-	-
20	3,0	3,4	2,0	2,3	-	-	-	-
25	3,5	4,0	2,3	2,7	-	-	-	-
32	4,4	5,0	3,0	3,4	2,0	2,3	-	-
40	5,5	6,2	3,7	4,2	2,4	2,8	-	-
50	6,9	7,7	4,6	5,2	3,0	3,4	2,0	2,3
63	8,6	9,6	5,8	6,5	3,8	4,3	2,5	2,9
75	10,3	11,5	6,8	7,6	4,5	5,1	2,9	3,3
90	12,3	13,7	8,2	9,2	5,4	6,1	3,5	4,0

110	15,1	16,8	10,0	11,1	6,6	7,4	4,2	4,8
125	17,1	19,0	11,4	12,7	7,4	8,3	4,8	5,4
140	19,2	21,3	12,7	14,1	8,3	9,3	5,4	6,1
160	21,9	24,2	14,6	16,2	9,5	10,6	6,2	7,0
180	24,6	27,2	16,4	18,2	10,7	11,9	6,9	7,7
200	27,4	30,3	18,2	20,2	11,9	13,2	7,7	8,6
225	30,8	34,0	20,5	22,7	13,4	14,9	8,6	9,6
250	34,2	37,8	22,7	25,1	14,8	16,4	9,6	10,7
280	38,3	42,3	25,4	28,1	16,6	18,4	10,7	11,9
315	43,1	47,6	28,6	31,6	18,7	20,7	12,1	13,5
355	48,5	53,5	32,2	35,6	21,1	23,4	13,6	15,1
400	54,7	60,3	36,3	40,1	23,7	26,2	15,3	17,0
450	61,5	67,8	40,9	45,1	26,7	29,5	17,2	19,1
500	-	-	45,4	50,1	29,7	32,8	19,1	21,2
560	-	-	50,8	56,0	33,2	36,7	21,4	23,7
630	-	-	57,2	63,1	37,4	41,3	24,1	26,7
710	-	-	-	-	42,2	46,5	27,2	30,1
800	-	-	-	-	47,4	52,3	30,6	33,8
900	-	-	-	-	53,3	58,8	34,4	38,3
1000	-	-	-	-	59,3	65,4	38,2	42,2

Diàmetre exterior mig i ovalització absoluta:

DN (mm)	Diàmetre exterior mig mín.	Diàmetre exterior mig màx.	Ovalització màxima
16	16,0	16,3	1,2
20	20,0	20,3	1,2
25	25,0	25,3	1,2
32	32,0	32,3	1,3
40	40,0	40,4	1,4
50	50,0	50,4	1,4
63	63,0	63,4	1,5
75	75,0	75,5	1,6
90	90,0	90,6	1,8
110	110,0	110,7	2,2
125	125,0	125,8	2,5
140	140,0	140,9	2,8
160	160,0	161,0	3,2
180	180,0	181,1	3,6
200	200,0	201,2	4,0
225	225,0	226,4	4,5
250	250,0	251,5	5,0
280	280,0	281,7	9,8
315	315,0	316,9	11,1
355	355,0	357,2	12,5
400	400,0	402,4	14,0
450	450,0	452,7	15,6
500	500,0	503,0	17,5
560	560,0	563,4	19,6
630	630,0	633,8	22,1
710	710,0	716,4	-
800	800,0	807,2	-
900	900,0	908,1	-
1000	1000,0	1009,0	-

La verificació de les mesures s'ha de fer d'acord amb l'UNE-EN 12201-2.

2.- CONDICIONS DE SUBMINISTRAMENT I EMMAGATZEMATGE

Subministrament: En rotlles o en trams rectes.

El tub subministrat en rotlles ha d'enrotllar-se de tal manera que es previngui la deformació localitzada.

El diàmetre interior mínim de la bobina no ha de ser inferior a 18 vegades el diàmetre nominal.

Emmagatzematge: En llocs protegits contra els impactes.

Els trams rectes s'han d'apilar horitzontalment sobre superfícies planes i l'alçària de la pila ha de ser <= 1,5 m.

Els rotlles s'han de col·locar horitzontalment sobre superfícies planes.

3.- UNITAT I CRITERI D'AMIDAMENT

Unitat d'amidament: la indicada a la descripció de l'element

Criteri d'amidament: quantitat necessària subministrada a l'obra

4.- NORMATIVA DE COMPLIMENT OBLIGATORI

UNE-EN 12201-1:2003 Sistemas de canalización en materiales plásticos para conducción de agua. Polietileno (PE). Parte 1: Generalidades

UNE-EN 12201-1:2004 ERRATUM Sistemas de canalización en materiales plásticos para conducción de agua. Polietileno (PE). Parte 1: Generalidades.

UNE-EN 12201-2:2003 Sistemas de canalización en materiales plásticos para conducción de agua. Polietileno (PE). Parte 2: Tubos.

UNE-EN 12201-2:2003/1M:2005 Sistemas de canalización en materiales plásticos para conducción de agua. Polietileno (PE). Parte 2: Tubos.

UNE-EN 12201-2:2004 ERRATUM Sistemas de canalización en materiales plásticos para conducción de agua. Polietileno (PE). Parte 2: Tubos.

* UNE-EN 1555-2:2003 Sistemas de canalización en materiales plásticos para el suministro de combustibles gaseosos. Polietileno (PE). Parte 2: Tubos.

5.- CONDICIONS DE CONTROL DE RECEPCIÓ

CONDICIONS DE MARCATGE I CONTROL DE LA DOCUMENTACIÓ:

Cada tub ha de portar marcades, a distàncies < 1 m, de forma indeleble i ben visible les dades següents:

- Número de la Norma del Sistema: EN 1555

- Nom o marca del fabricant

- Per a tubs dn<=32 mm - Diàmetre exterior nominal x gruix paret

- Per a tubs dn>32 mm - Diàmetre exterior nominal, dn - SDR

- Grau de tolerància

- Material i designació

- Informació del fabricant que permeti la traçabilitat del producte

- Referència al fluid intern que transporta el tub

- Color de marcat negre, groc o negre amb bandes d'identificació grogues

OPERACIONS DE CONTROL:

Les tasques de control a realitzar són les següents:

- Sol·licitar al fabricant els certificats de les característiques tècniques dels materials.

- Control de la documentació tècnica subministrada.

- Control de recepció dels materials i lloc d'emplaçament.

- Contrastar la documentació amb els materials i amb els requeriments de la instal·lació segons projecte. (Verificar el marcatge a tubs i accessoris).

- Realització d'informe amb els resultats del control efectuat.

CRITERIS DE PRESA DE MOSTRES:

S'ha de comprovar per mostreig a cada recepció.

INTERPRETACIÓ DE RESULTATS I ACTUACIONS EN CAS D'INCOMPLIMENT:

Ha de ser refusat el material que no compleixi amb els requeriments del projecte.

BFY PARTS PROPORCIONALS D'ELEMENTS DE MUNTATGE DE TUBS DE GASOS I FLUIDS

BFYH- PART PROPORCIONAL D'ELEMENTS DE MUNTATGE PER A TUBS DE POLIETILÈ

0.- ELEMENTS QUE CONTEMPLA EL PLEC

BFYH-0A3N.

1.- DEFINICIÓ I CONDICIONS DELS ELEMENTS

Conjunt d'elements especials per a l'execució de conduccions.

S'han considerat els tipus següents:

- Per a tubs (materials per a la unió entre tubs o entre tubs i accessoris)

- Per aïllaments tèrmics (material per a la unió i subjecció, cintes adhesives, etc.)

CARACTERÍSTIQUES GENERALS:

El material, la qualitat, els diàmetres, etc., han de ser els adequats per al tub, i no han de fer disminuir les característiques pròpies del conjunt de la instal·lació en cap de les seves aplicacions.

2.- CONDICIONS DE SUBMINISTRAMENT I EMMAGATZEMATGE

Subministrament: A l'albarà de lliurament han de constar les característiques d'identificació següents:

- Material

- Tipus

- Diàmetres

Emmagatzematge: En llocs protegits contra els impactes, la pluja, les humitats i dels raigs del sol.

3.- UNITAT I CRITERI D'AMIDAMENT

Unitat composada pel conjunt de peces necessàries per a muntar 1 m de tub.

4.- NORMATIVA DE COMPLIMENT OBLIGATORI

La mateixa normativa que s'apliqui als tubs, en funció dels fluids que transportin.

BJ MATERIALS PER A INSTAL·LACIONS DE LAMPISTERIA, REG, APARELLS SANITARIS I PRODUCCIÓ D'AIGUA CALENTA SANITÀRIA

BJM ELEMENTS DE MESURA, CONTROL I REGULACIÓ

BJM3 VENTOSES

0.- ELEMENTS QUE CONTEMPLA EL PLEC

BJM35-.8G0,BJM35-.8FZ.

1.- DEFINICIÓ I CARACTERÍSTIQUES DELS ELEMENTS

Ventosa de fosa de 16 bar de pressió de prova

S'han considerat els tipus següents:

- Ventoses per a roscar o embridar
- Dobles ventoses per a embridar

CARACTERÍSTIQUES GENERALS:

Ha de tenir orifici d'entrada i sortida.

La boia ha de ser totalment esfèrica.

Pressió prova boia: 70 bar

Pressió treball cos: <= 10 bar

Si és per a roscar ha de constar d'un cos amb connexió roscada interiorment.

Si és per a embridar ha de constar d'un cos amb connexió embridada a l'orifici inferior.

VENTOSES SENZILLES:

Ventosa cinètica de cos compacte buit; funciona durant el buidat o en omplir el circuit.

Consta de:

- Boia
- Tapa de l'orifici superior

DOBLES VENTOSES:

Ventosa automàtica trifuncional combinada amb cos buit compacte; funciona en omplir i buidar o amb canonades en servei.

Consta de:

- Separador intern per seient
- Dues boies (purgador i ventosa)
- Tobera
- Joc de palanques (purgador)
- Tapa de l'orifici de sortida

Capacitat màxima evacuació: 1,6 m3/min

2.- CONDICIONS DE SUBMINISTRAMENT I EMMAGATZEMATGE

PER A ROSCAR:

Subministrament: Per unitats, empaquetades en caixes.

Les rosques han de portar protectors de plàstic.

PER A EMBRIDAR:

Subministrament: En caixes, amb tots els accessoris, peces per als junts i elements de connexió.

CONDICIONS GENERALS D'EMMAGATZEMATGE:

Emmagatzematge: En llocs protegits de la intempèrie i d'impactes.

3.- UNITAT I CRITERIS D'AMIDAMENT

Unitat d'amidament: la indicada a la descripció de l'element

Criteri d'amidament: quantitat necessària subministrada a l'obra

4.- NORMATIVA DE COMPLIMENT OBLIGATORI

No hi ha normativa de compliment obligatori.

BJM9- VENTOSA

0.- ELEMENTS QUE CONTEMPLA EL PLEC

BJM9-.FVH.

1.- DEFINICIÓ I CONDICIONS DELS ELEMENTS

Ventosa de fosa de 16 bar de pressió de prova

S'han considerat els tipus següents:

- Ventoses per a roscar o embridar

- Dobles ventoses per a embridar

CARACTERÍSTIQUES GENERALS:

Ha de tenir orifici d'entrada i sortida.

La boia ha de ser totalment esfèrica.

Pressió prova boia: 70 bar

Pressió treball cos: <= 10 bar

Si és per a roscar ha de constar d'un cos amb connexió roscada interiorment.

Si és per a embridar ha de constar d'un cos amb connexió embridada a l'orifici inferior.

VENTOSES SENZILLES:

Ventosa cinètica de cos compacte buit; funciona durant el buidat o en omplir el circuit.

Consta de:

- Boia

- Tapa de l'orifici superior

DOBLES VENTOSES:

Ventosa automàtica trifuncional combinada amb cos buit compacte; funciona en omplir i buidar o amb canonades en servei.

Consta de:

- Separador intern per seient

- Dues boies (purgador i ventosa)

- Tobera

- Joc de palanques (purgador)

- Tapa de l'orifici de sortida

Capacitat màxima evacuació: 1,6 m3/min

2.- CONDICIONS DE SUBMINISTRAMENT I EMMAGATZEMATGE

PER A ROSCAR:

Subministrament: Per unitats, empaquetades en caixes.

Les rosques han de portar protectors de plàstic.

PER A EMBRIDAR:

Subministrament: En caixes, amb tots els accessoris, peces per als junts i elements de connexió.

CONDICIONS GENERALS D'EMMAGATZEMATGE:

Emmagatzematge: En llocs protegits de la intempèrie i d'impactes.

3.- UNITAT I CRITERI D'AMIDAMENT

Unitat d'amidament: la indicada a la descripció de l'element

Criteri d'amidament: quantitat necessària subministrada a l'obra

4.- NORMATIVA DE COMPLIMENT OBLIGATORI

No hi ha normativa de compliment obligatori.

BJS EQUIPS PER A REG

BJS6- BOCA DE REG (D)

0.- ELEMENTS QUE CONTEMPLA EL PLEC

BJS6-.5IN.

1.- DEFINICIÓ I CONDICIONS DELS ELEMENTS

Elements de subministrament i distribució d'aigua, destinats a la connexió de mànegues de reg o localització puntual d'aspersors aeris acoblats a la rosca de la clau d'obertura.

Ha d'estar formada per:

- Carcassa

- Tapa

- Cos amb connexió per rosca

- Sistema de tancament en forma de falca, de desplaçament vertical i accionament per volant

- Premsaestopa d'estanquitat sobre l'eix d'accionament del sistema de tancament

- Sortida tipus roscada o Racor Barcelona

En el cos ha d'haver-hi gravada la pressió de treball.

Pressió nominal: 10 bar

Pressió de prova: >= 15 bar

2.- CONDICIONS DE SUBMINISTRAMENT I EMMAGATZEMATGE

Subministrament: En caixes, amb tots els accessoris, peces per als junts i elements de connexió.

Emmagatzematge: En llocs protegits de la intempèrie i d'impactes.

3.- UNITAT I CRITERI D'AMIDAMENT

Unitat d'amidament: la indicada a la descripció de l'element

Criteri d'amidament: quantitat necessària subministrada a l'obra

4.- NORMATIVA DE COMPLIMENT OBLIGATORI

No hi ha normativa de compliment obligatori.

BM MATERIALS PER A INSTAL·LACIONS CONTRA INCENDIS, PROTECCIÓ CONTRA DESCÀRREGUES ATMOSFÈRIQUES I SEGURE TAT

BM2 MATERIALS PER A EXTINCIÓ D'INCENDIS AMB AIGUA

BM23- HIDRANT SOTERRAT AMB PERICÓ DE REGISTRE (D)

0.- ELEMENTS QUE CONTEMPLA EL PLEC

BM23-H5C5.

1.- DEFINICIÓ I CONDICIONS DELS ELEMENTS

Hidrant.

S'han considerat els tipus següents:

- De columna seca

- De columna humida

- Per a soterrar en pericó

CARACTERÍSTIQUES GENERALS:

Els enllaços ràpids o racords han de tenir la forma i dimensions especificades a la norma UNE 23400.

Pressió de treball: <= 30 bar

Material de construcció: Fosa

Material dels eixos d'accionament de la vàlvula: Acer inoxidable

Material de la vàlvula: Bronze

Material de l'obturador de la vàlvula: Goma sintètica

Material dels enllaços ràpids (racords) : Aliatge d'alumini per a forja anoditzat

Gruix de l'anoditzat dels racords: >= 20 micres

Característiques mecàniques del material dels racords:

- Resistència a la tracció: >= 29,5 kg/mm2

- Mòdul d'elasticitat: >= 24,5 kg/mm2

- Allargament: >= 8%

- Duresa Brinell: 95 aproximadament

HIDRANT DE COLUMNA SECA:

Ha d'estar format per:

- Un cos superior que conté l'accionador de la vàlvula de tancament inferior i les boques de connexió amb enllaç ràpid amb una tapa agafada amb una cadena.

- Un element intermedi que uneix el cos superior amb la vàlvula inferior. En cas d'impacte s'ha de trencar l'element intermedi del cos superior i l'eix d'accionament de la vàlvula que hi passa; així s'evita el desperfecte de la vàlvula.

- Vàlvula de tancament inferior de comporta o de bola, que es connecta a la xarxa, en posició de tancament; ha de permetre buidar l'aigua dels dos elements superiors i evitar que es puguin gelar.

- Els tres elements han d'estar embridats entre ells.

HIDRANT DE COLUMNA HUMIDA:

Ha d'estar format per:

- Un cos tubular amb un extrem tapat i l'altre amb una brida per a la seva connexió a la xarxa.

- Dues vàlvules de tancament de comporta o de bola, situades a la part de l'extrem tapat, amb les boques de connexió proveïdes d'enllaç ràpid, amb tapes agafades amb una cadena.

HIDRANT SOTERRAT EN PERICÓ:

Ha d'estar format per:

- Un pericó de registre

- Una vàlvula de tancament de comporta o de bola, amb una boca amb brida per a la seva connexió a la xarxa i amb una corba proveïda d'enllaç ràpid i d'una tapa agafada amb una cadena.

- El pericó ha de dur un joc de marc i tapa de fosa.

2.- CONDICIONS DE SUBMINISTRAMENT I EMMAGATZEMATGE

Subministrament: Empaquetats en caixes.

Emmagatzematge: En llocs protegits contra els impactes.

3.- UNITAT I CRITERI D'AMIDAMENT

Unitat d'amidament: la indicada a la descripció de l'element

Criteri d'amidament: quantitat necessària subministrada a l'obra

4.- NORMATIVA DE COMPLIMENT OBLIGATORI

NORMATIVA GENERAL:

Real Decreto 513/2017, de 22 de mayo, por el que se aprueba el Reglamento de instalaciones de protección contra incendios.

Corrección de errores del Real Decreto 513/2017, de 22 de mayo, por el que se aprueba el Reglamento de instalaciones de protección contra incendios.

Resolució de 22 de març de 1995, de designació del laboratori general d'assaigs i investigacions com a organisme de control per la certificació de productes, d'acord amb el Reial Decret 1942/1993, que aprova el reglament CPI.

UNE 23400-2:1998 Material de lucha contra incendios. Racores de conexión de 45 mm.

UNE 23400-3:1998 Material de lucha contra incendios. Racores de conexión de 70 mm.

UNE 23400-4:1998 Material de lucha contra incendios. Racores de conexión de 100 mm.

UNE 23400-5:1998 Material de lucha contra incendios. Racores de conexión. Procedimientos de verificación.

HIDRANTS SOTERRATS EN PERICÓ:

UNE-EN 14339:2006 Hidrantes contra incendios bajo tierra.

BMY PARTS PROPORCIONALS D'ELEMENTS ESPECIALS PER A INSTAL·LACIONS CONTRA INCENDIS

BMY0- PART PROPORCIONAL D'ELEMENTS ESPECIALS PER A INSTAL·LACIONS D'EXTINCIÓ (D)

0.- ELEMENTS QUE CONTEMPLA EL PLEC

BMY0-H5CT.

1.- DEFINICIÓ I CONDICIONS DELS ELEMENTS

Accessoris per a instal·lacions de protecció contra incendis.

S'han considerat els elements següents:

- Part proporcional d'elements especials per a hidrants

- Part proporcional d'elements especials per a columnes seques

- Part proporcional d'elements especials per a boques d'incendi

- Part proporcional d'elements especials per a detectors-extintors automàtics

- Part proporcional d'elements especials per a vàlvules de control i d'alarma

CARACTERÍSTIQUES GENERALS:

El material i les seves característiques han de ser adequats per a la instal·lació i no han de fer disminuir, en cap cas, la seva qualitat i bon funcionament.

2.- CONDICIONS DE SUBMINISTRAMENT I EMMAGATZEMATGE

Subministrament: A l'albarà de lliurament han de constar les característiques d'identificació següents:

- Material

- Tipus

- Diàmetre o d'altres dimensions

Emmagatzematge: En llocs protegits contra els impactes, la pluja, les humitats i dels raigs del sol.

3.- UNITAT I CRITERI D'AMIDAMENT

Unitat composada pel conjunt d'elements especials necessaris per al muntatge d'un element.

4.- NORMATIVA DE COMPLIMENT OBLIGATORI

Resolució de 22 de març de 1995, de designació del laboratori general d'assaigs i investigacions com a organisme de control per la certificació de productes, d'acord amb el Reial Decret 1942/1993, que aprova el reglament CPI.

Real Decreto 513/2017, de 22 de mayo, por el que se aprueba el Reglamento de instalaciones de protección contra incendios.

Corrección de errores del Real Decreto 513/2017, de 22 de mayo, por el que se aprueba el Reglamento de instalaciones de protección contra incendios.

BN VÀLVULES, FILTRES, BOMBES I GRUPS DE PRESSIÓ

BN1 VÀLVULES DE COMPORTA

BN12- VÀLVULA DE COMPORTA MANUAL AMB BRIDES

0.- ELEMENTS QUE CONTEMPLA EL PLEC

BN12-.XG6,BN12-.XFY,BN12-.XG3,BN12-..XFN.

1.- DEFINICIÓ I CONDICIONS DELS ELEMENTS

Vàlvules de comporta manuals de 10 i 16 bar de pressió nominal, amb connexió per brides.

CARACTERÍSTIQUES GENERALS:

Ha d'estar formada per:

- Cos amb connexió per brides

- Sistema de tancament en forma de falca, de desplaçament vertical i accionament per volant

- Premsaestopa d'estanquitat sobre l'eix d'accionament del sistema de tancament

En el cos ha d'haver-hi gravada la pressió de treball.

Pressió de prova segons pressió nominal:

- Pressió nominal 10 bar: >= 15 bar

- Pressió nominal 16 bar: >= 24 bar

2.- CONDICIONS DE SUBMINISTRAMENT I EMMAGATZEMATGE

Subministrament: En caixes, amb tots els accessoris, peces per als junts i elements de connexió.

Emmagatzematge: En llocs protegits de la intempèrie i d'impactes.

3.- UNITAT I CRITERI D'AMIDAMENT

Unitat d'amidament: la indicada a la descripció de l'element

Criteri d'amidament: quantitat necessària subministrada a l'obra

4.- NORMATIVA DE COMPLIMENT OBLIGATORI

No hi ha normativa de compliment obligatori.

BN7 VÀLVULES DE REGULACIÓ

BN70- VÀLVULA REDUCTORA DE PRESSIÓ AMB BRIDES

0.- ELEMENTS QUE CONTEMPLA EL PLEC

BN70-.X62.

1.- DEFINICIÓ I CONDICIONS DELS ELEMENTS

Vàlvules reductores de pressió de bronze amb connexió per brides.

CARACTERÍSTIQUES GENERALS:

Ha d'estar formada per:

- Cos amb connexió per brides

- Obturador de desplaçament vertical

- Accionament obturador mitjançant una membrana sotmesa a una pressió diferencial respecte a la de sortida

- Molla de compressió

- Sistema de regulació de la compressió de la molla, que regula el valor de la pressió diferencial

En el cos ha d'haver-hi gravades la pressió màxima a l'entrada i una sageta indicant el sentit de circulació del fluid.

2.- CONDICIONS DE SUBMINISTRAMENT I EMMAGATZEMATGE

Subministrament: En caixes, amb tots els accessoris, peces per als junts i elements de connexió.

Emmagatzematge: En llocs protegits de la intempèrie i d'impactes.

3.- UNITAT I CRITERI D'AMIDAMENT

Unitat d'amidament: la indicada a la descripció de l'element

Criteri d'amidament: quantitat necessària subministrada a l'obra

4.- NORMATIVA DE COMPLIMENT OBLIGATORI

No hi ha normativa de compliment obligatori.

BNE FILTRES

BNE1- FILTRE COLADOR PER A MUNTAR EMBRIDAT

0.- ELEMENTS QUE CONTEMPLA EL PLEC

BNE1-.N4Y.

1.- DEFINICIÓ I CONDICIONS DELS ELEMENTS

Filtres coladors per a muntar entre tubs.

S'han considerat els tipus següents:

- Filtres per a muntar amb brides

CARACTERÍSTIQUES GENERALS:

Ha d'estar format per un element metàl·lic que conté al seu interior l'element filtrant.

L'interior ha d'estar net, lliure de pols i impureses.

Ha de ser resistent a la corrosió.

Ha de ser resistent a les agressions del fluid que circula pel seu interior.

Ha de ser estanc a la pressió de prova de la instal·lació.

No ha de tenir cops, esquerdes o irregularitats en els punts on puguin afectar l'estanquitat, ni ha de tenir d'altres defectes superficials.

L'interior ha de ser regular i llis. S'accepten petites irregularitats que no disminueixin la seva qualitat intrínseca, ni alterin el seu funcionament.

Ha de dur marcada de forma indeleble una fletxa que indiqui el sentit de circulació del fluid.

Ha de portar de forma indeleble i ben visible les dades següents:

- Nom del fabricant o marca comercial

- Pressió nominal

- Símbol indicador del sentit de circulació del fluid per dintre del filtre

FILTRES EMBRIDATS:

Ha d'estar preparat amb brides normalitzades a cada extrem per a ser muntat entre tubs.

Ha de ser fàcilment desmuntable per tal de permetre el canvi de l'element filtrant.

2.- CONDICIONS DE SUBMINISTRAMENT I EMMAGATZEMATGE

Subministrament: En caixes.

S'ha de subministrar amb les boques de connexió tapades.

L'element filtrant ha d'estar en el seu interior o bé s'ha de subministrar aparat.

L'element que va amb rosca s'ha de subministrar amb la rosca corresponent.

Ha de dur les instruccions d'instal·lació i muntatge corresponents.

Emmagatzematge: En llocs protegits de cops, dins de la seva caixa.

3.- UNITAT I CRITERI D'AMIDAMENT

Unitat d'amidament: la indicada a la descripció de l'element

Criteri d'amidament: quantitat necessària subministrada a l'obra

4.- NORMATIVA DE COMPLIMENT OBLIGATORI

La normativa ha de ser l'específica a l'ús a què es destini.

BNZ ELEMENTS AUXILIARS PER A VÀLVULES, BOMBES I GRUPS DE PRESSIÓ

BNZ0- CARRET EXTENSIBLE DE DESMUNTATGE

0.- ELEMENTS QUE CONTEMPLA EL PLEC

BNZ0-0TTH.

1.- DEFINICIÓ I CONDICIONS DELS ELEMENTS

Carrets extensibles d'acer per a muntatge de vàlvules, de 500 o 1000 mm de diàmetre nominal i de 10 bar de pressió nominal.

CARACTERÍSTIQUES GENERALS:

Ha d'estar format per:

- Dos cossos d'acer inoxidable, mascle i femella, amb brides i maniguets lliscants

- Tancament d'estanquitat mitjançant junt de doble llavi

Ha de tenir una secció circular. L'ovalitat s'ha de mantenir dins dels límits de tolerància del diàmetre i l'excentricitat dins dels límits de tolerància del gruix de la paret.

Els extrems han d'acabar amb un tall perpendicular a l'eix i sense rebaves.

Tipus d'acer: AISI-304

Llargària màxima carret mesurada entre brides:

Diàmetre nominal carret (mm)	Llargària màxima segons PN brida		
	brida PN 10	brida PN 16	brida PN 25
500	285	305	325
1000	315	365	425

2.- CONDICIONS DE SUBMINISTRAMENT I EMMAGATZEMATGE

Subministrament: En caixes, amb tots els accessoris, peces per als junts i elements de connexió.

Emmagatzematge: En llocs protegits de la intempèrie i d'impactes.

3.- UNITAT I CRITERI D'AMIDAMENT

Unitat d'amidament: la indicada a la descripció de l'element

Criteri d'amidament: quantitat necessària subministrada a l'obra

4.- NORMATIVA DE COMPLIMENT OBLIGATORI

No hi ha normativa de compliment obligatori.

BR MATERIALS PER A JARDINERIA I PER A MESURES CORRECTORES D'IMPACTE AMBIENTAL

BR3 CONDICIONADORS QUÍMICS I BIOLÒGICS DEL SÒL I MATERIALS PER A ACABATS SUPERFICIALS

BR30- ADOB MINERAL SÒLID DE FONS

0.- ELEMENTS QUE CONTEMPLA EL PLEC

BR30-0XRF.

1.- DEFINICIÓ I CONDICIONS DELS ELEMENTS

Adob mineral sòlid per al condicionament químic del sòl.

S'han considerat els tipus següents:

- Adobs simples: - Nitrat càlcic 15% GR - Sulfat amònic 21% GR - Nitrat amònic 33,5% GR - Superfosfat de calç 18% GR - Superfosfat de calç 45% GR - Sulfat potàsic 50-52% Crs

- Adobs binaris: - Nitrat potàsic (13-0-46%) GR - Fosfat biamònic (13-46-0%) GR

- Adobs ternaris: - (12-12-17% 2MgO) GR - (15-5-20% 2MgO) GR - (20-5-10% 3,2MgO) GR

CARACTERÍSTIQUES GENERALS:

No ha de tenir elements ni matèries que puguin perjudicar les plantacions.

Estat físic:

- GR: Sòlid granulat

- CrS: Sòlid cristal·lí

Riquesa (Percentatge expressat en p/p):

- Nitrat càlcic 15% GR: >= 15% N

- Sulfat amònic 21% GR: >= 21% N

- Nitrat amònic 33,5% GR: >= 33,5% N

- Superfosfat de calç 18% GR: >= 18% P2O5

- Superfosfat de calç 45% GR: >= 45% P2O5

- Sulfat potàsic 50-52% Crs: >= 50-52% K2O

- Nitrat potàsic (13-0-46%) GR: >= 13% N i 46% K2O

- Fosfat biamònic (13-46-0%) GR: >= 13% N i 46% P2O5

- (12-12-17% 2MgO) GR: >= 12% N, 12% P2O5 i 17% K2O+2MgO

- (15-5-20% 2MgO) GR: >= 15% N, 5% P2O5 i 20% K2O+2MgO

- (20-5-10% 3,2MgO) GR: >= 20% N, 5% P2O5 i 10% K2O+3,2MgO

2.- CONDICIONS DE SUBMINISTRAMENT I EMMAGATZEMATGE

Subministrament: En sacs, de manera que no s'alterin les seves característiques.

Emmagatzematge: En llocs protegits de la pluja i la humitat.

3.- UNITAT I CRITERI D'AMIDAMENT

Unitat d'amidament: la indicada a la descripció de l'element

Criteri d'amidament: quantitat necessària subministrada a l'obra

4.- NORMATIVA DE COMPLIMENT OBLIGATORI

No hi ha normativa de compliment obligatori.

5.- CONDICIONS DE CONTROL DE RECEPCIÓ

CONDICIONS DE MARCATGE I CONTROL DE LA DOCUMENTACIÓ:

Han de portar marcades de forma indeleble i ben visible les dades següents:

- Designació del producte que conté

- Nom del fabricant o marca comercial

- Pes net

- Estat físic

- Composició química

- Solubilitat

- Reacció

- Riquesa

OPERACIONS DE CONTROL:

- Inspecció visual del material subministrat, comprovant la correcte identificació tal i com s'indica a les especificacions.

- Recepció del certificat de garantia, d'acord a les condicions especificades, i si és el cas, dels documents acreditatius de la disposició de l'etiqueta ecològica europea.

- Abans de començar l'aportació de terres i substrats per a jardineria, i amb una freqüència de 10.000 m3, es realitzaran els assaigs corresponents a l'anàlisi estàndard de terra vegetal, amb la determinació de: - Rang de textures pel mètode granulomètric per sedimentació discontínua. - Anàlisi del PH (en H2O 1:2,5).

- Anàlisi del contingut en sodi (ppm) pel mètode de fotometria de flama. - Anàlisi de la conductivitat elèctrica (prova prèvia de salinitat). - Anàlisi del carbonat càlcic equivalent i anàlisi del contingut en nutrients (P, K, Mg, Calci, N orgànic i amoniacal) pels mètodes químics 4, 15, 16 (b), 8, segons MOA III

CRITERIS DE PRESA DE MOSTRES:

Els controls s'han de realitzar segons les instruccions de la DF i els criteris indicats a les normes de procediment corresponents.

INTERPRETACIÓ DE RESULTATS I ACTUACIONS EN CAS D'INCOMPLIMENT:

No s'acceptaran materials que no arribin correctament identificats i acompanyats del certificat de garantia corresponent. Els productes a utilitzar s'ajustaran a les condicions exigides al plec de condicions tècniques.

BR31- BIOACTIVADOR MICROBIÀ

0.- ELEMENTS QUE CONTEMPLA EL PLEC

BR31-132Q.

1.- DEFINICIÓ I CONDICIONS DELS ELEMENTS

Esmenes biològiques per al condicionament biològic del sòl.

S'han considerat els tipus següents:

- Esmena biològica d'àcids húmics i fúlvics

- Bioactivador microbià

BIOACTIVADOR MICROBIÀ:

Compost d'àcids húmics i fúlvics, microorganismes latents, matèria orgànica i adob sobre una matriu orgànica de turba negre.

Contingut d'àcids húmics i fúlvics: 22%

Contingut de microorganismes: 2800 milions/g

Contingut de matèria orgànica: 30%

Grandària màxima: 2 mm

2.- CONDICIONS DE SUBMINISTRAMENT I EMMAGATZEMATGE

Subministrament: En envasos tancats i precintats.

Emmagatzematge: Protegit contra les pluges, les temperatures exteriors extremes i els focus d'humitat.

3.- UNITAT I CRITERI D'AMIDAMENT

Unitat d'amidament: la indicada a la descripció de l'element

Criteri d'amidament: quantitat necessària subministrada a l'obra

4.- NORMATIVA DE COMPLIMENT OBLIGATORI

No hi ha normativa de compliment obligatori.

5.- CONDICIONS DE CONTROL DE RECEPCIÓ

CONDICIONS DE MARCATGE I CONTROL DE LA DOCUMENTACIÓ:

Han de portar marcades de forma indeleble i ben visible les dades següents:

- Designació del producte que conté

- Nom del fabricant o marca comercial

- Pes net

- Estat físic

- Composició química

- Solubilitat

- Reacció

- Riquesa

OPERACIONS DE CONTROL:

- Inspecció visual del material subministrat, comprovant la correcte identificació tal i com s'indica a les especificacions.

- Recepció del certificat de garantia, d'acord a les condicions especificades, i si és el cas, dels documents acreditatius de la disposició de l'etiqueta ecològica europea.

- Abans de començar l'aportació de terres i substrats per a jardineria, i amb una freqüència de 10.000 m3, es realitzaran els assaigs corresponents a l'anàlisi estàndard de terra vegetal, amb la determinació de: -

Rang de textures pel mètode granulomètric per sedimentació discontínua. - Anàlisi del PH (en H2O 1:2,5). - Anàlisi del contingut en sodi (ppm) pel mètode de fotometria de flama. - Anàlisi de la conductivitat elèctrica (prova prèvia de salinitat). - Anàlisi del carbonat càlcic equivalent i anàlisi del contingut en nutrients (P, K, Mg, Calci, N orgànic i amoniacal) pels mètodes químics 4, 15, 16 (b), 8, segons MOA III

CRITERIS DE PRESA DE MOSTRES:

Els controls s'han de realitzar segons les instruccions de la DF i els criteris indicats a les normes de procediment corresponents.

INTERPRETACIÓ DE RESULTATS I ACTUACIONS EN CAS D'INCOMPLIMENT:

No s'acceptaran materials que no arribin correctament identificats i acompanyats del certificat de garantia corresponent. Els productes a utilitzar s'ajustaran a les condicions exigides al plec de condicions tècniques.

BR34- ENCOIXINAMENT PROTECTOR PER A HIDROSEMBRES

0.- ELEMENTS QUE CONTEMPLA EL PLEC

BR34-0XRE.

1.- DEFINICIÓ I CONDICIONS DELS ELEMENTS

Terres, substrats i mulch per al condicionament del sòl.

S'han considerat els tipus següents:

- Terra vegetal

- Terra àcida

- Terra volcànica

- Escorça de pi

- Encoixinament per a hidrosembra

ENCOIXINAMENT HIDROSEMBRES:

Encoixinament de fibra semi-curta compost de cel·lulosa desfibrada, palla de cereal triturada i paper reciclat.

No ha d'afectar a la germinació i posterior desenvolupament de les llavors.

Grandària màxima: 25 mm

Composició:

- Cel·lulosa desfibrada: 40%

- Palla de cereal: 50%

- Paper reciclat: 60%

2.- CONDICIONS DE SUBMINISTRAMENT I EMMAGATZEMATGE

ENCOIXINAMENT HIDROSEMBRES:

Subministrament: En bales empaquetades.

Emmagatzematge: De manera que no s'alterin les seves característiques.

3.- UNITAT I CRITERI D'AMIDAMENT

Unitat d'amidament: la indicada a la descripció de l'element

Criteri d'amidament: quantitat necessària subministrada a l'obra

4.- NORMATIVA DE COMPLIMENT OBLIGATORI

No hi ha normativa de compliment obligatori.

5.- CONDICIONS DE CONTROL DE RECEPCIÓ

CONDICIONS DE MARCATGE I CONTROL DE LA DOCUMENTACIÓ:

OPERACIONS DE CONTROL:

- Inspecció visual del material subministrat, comprovant la correcte identificació tal i com s'indica a les especificacions.

- Recepció del certificat de garantia, d'acord a les condicions especificades, i si és el cas, dels documents acreditatius de la disposició de l'etiqueta ecològica europea.

- Abans de començar l'aportació de terres i substrats per a jardineria, i amb una freqüència de 10.000 m3, es realitzaran els assaigs corresponents a l'anàlisi estàndard de terra vegetal, amb la determinació de: - Rang de textures pel mètode granulomètric per sedimentació discontínua. - Anàlisi del PH (en H2O 1:2,5). - Anàlisi del contingut en sodi (ppm) pel mètode de fotometria de flama. - Anàlisi de la conductivitat

elèctrica (prova prèvia de salinitat). - Anàlisi del carbonat càlcic equivalent i anàlisi del contingut en nutrients (P, K, Mg, Calci, N orgànic i amoniacal) pels mètodes químics 4, 15, 16 (b), 8, segons MOA III

CRITERIS DE PRESA DE MOSTRES:

Els controls s'han de realitzar segons les instruccions de la DF i els criteris indicats a les normes de procediment corresponents.

INTERPRETACIÓ DE RESULTATS I ACTUACIONS EN CAS D'INCOMPLIMENT:

No s'acceptaran materials que no arribin correctament identificats i acompanyats del certificat de garantia corresponent. Els productes a utilitzar s'ajustaran a les condicions exigides al plec de condicions tècniques.

BR37- ESTABILITZANT D'ORIGEN SINTÈTIC

0.- ELEMENTS QUE CONTEMPLA EL PLEC

BR37-0WNZ.

1.- DEFINICIÓ I CONDICIONS DELS ELEMENTS

Solució aquosa de polímers sintètics de base acrílica, per a l'estabilització de terres per aglomeració de les seves partícules.

CARACTERÍSTIQUES GENERALS:

Ha de ser transparent, viscós i inodor.

Ha de ser hidropermeable.

No ha de tenir efectes al·lèrgics per la pell ni les mucoses dels operaris.

No ha d'alterar els processos biològics de la microfauna.

No ha d'afectar a peixos, avifauna, ni altres animals superios que poguessin patir contaminació per deriva del producte o arrossegament.

Viscositat: Aprox. 50000 cps

pH: 6

Toxicitat: No tòxic

Càrrega elèctrica: Aniònica

Toleràncies:

- pH: ± 1

2.- CONDICIONS DE SUBMINISTRAMENT I EMMAGATZEMATGE

Subministrament: En llaunes hermètiques i segellades amb el precinte corresponent.

Emmagatzematge: De manera que no s'alterin les seves característiques.

3.- UNITAT I CRITERI D'AMIDAMENT

Unitat d'amidament: la indicada a la descripció de l'element

Criteri d'amidament: quantitat necessària subministrada a l'obra

4.- NORMATIVA DE COMPLIMENT OBLIGATORI

No hi ha normativa de compliment obligatori.

BR4 ARBRES I PLANTES

BR42 ARBRES PLANIFOLIS (CELTIS A EUCALYPTUS)

BR420- CELTIS

0.- ELEMENTS QUE CONTEMPLA EL PLEC

BR420-22C5.

1.- DEFINICIÓ I CONDICIONS DELS ELEMENTS

Espècies vegetals subministrades a peu d'obra.

S'han considerat els tipus següents:

- Arbres planifolis
- Coníferes i resinoses
- Palmeres i palmiformes
- Arbusts
- Plantes de petit port

S'han considerat les formes de subministrament següents:

- En contenidor

- Amb pa de terra

- Amb l'arrel nua

CONDICIONS GENERALS:

L'espècie vegetal s'ha d'adquirir en un viver acreditat i legalment reconegut o, en tot cas, en empreses de reconeguda solvència.

Les plantes han de tenir identitat i puresa de lot adequades en relació al gènere o espècie a què pertanyin, i si es el cas també respecte al cultivar.

Les plantes han d'haver estat cultivades d'acord amb les necessitats de l'espècie o cultivar, edat i localització.

Han d'haver rebut una adequada formació (poda, retall, pinçament, asprada, etc).

La qualitat de la part aèria de les plantes ha de complir les especificacions de l'article 4.4.2 de la norma NTJ 07A.

La qualitat de la part subterrània de les plantes ha de complir les especificacions de l'article 4.4.3 de la norma NTJ 07A.

L'espècie vegetal ha de complir la legislació vigent sobre sanitat vegetal, especialment pel que fa al control d'organismes nocius de quarantena, així com d'altres plagues i malalties que puguin afectar la qualitat i valor d'utilització del material vegetal.

Les espècies que legalment estiguin regulades, han d'anar acompanyades del passaport sanitari.

No ha de presentar ferides o desperfectes a la seva part aèria o radical, ni símptomes d'haver-los patit anteriorment.

Quan el subministrament és amb arrel nua, han de presentar un sistema radical ben ramificat, la capçada aclarida, però no podada excessivament, amb un equilibri entre la part aèria i la part subterrània. Les arrels han de presentar talls nets i recents sense ferides ni macadures. No es recomanable que hi hagin arrels seccionades de diàmetre superior a 3 cm en els arbres, o superiors a 2 cm en els arbusts.

Quan el subministrament és en contenidor o amb pa de terra, les arrels han de tenir el pa de terra adequat per a l'espècie i mida de l'arbre.

Els pans de terra han d'estar protegits amb materials que es puguin degradar abans d'un any i mig en ser soterrats, i que no produeixin afectacions a les plantes. El pa de terra ha d'estar intacte, compacte i ple d'arrels.

La planta ha de tenir les mides d'alçada, diàmetre del tronc, mida del pa de terra o mida del contenidor, que s'indiquin a la unitat d'obra. La verificació d'aquestes dades s'ha de fer d'acord amb les indicacions de la norma NTJ 07A.

CONÍFERES I RESINOSES:

La tija ha de mostrar el seu port natural, amb la ramificació i la frondositat pròpies de la seva espècie i mida.

Les fulles han de presentar un bon estat vegetatiu.

L'alçària correspon a la distància des del coll de l'arrel fins a la part més distant al mateix.

El fullatge ha de tenir el color típic de l'espècie-varietat, segons l'època.

Les coníferes han d'estar totalment ramificades des de la base, segons l'hàbit de creixement de l'espècie-varietat.

ARBRES PLANIFOLIS:

La circumferència correspon al perímetre mesurat a un metre del coll de l'arrel.

Per als arbres de tronc múltiple, el perímetre total es la suma dels perímetres individuals.

Quan el subministrament és en contenidor o amb pa de terra, les arrels han de tenir el pa de terra adequat per a l'espècie i mida de l'arbre.

Alçaria del pa de terra:

- Arbres de fulla caduca: Diàmetre del pa de terra x 0,7

- Arbres de fulla persistent: Diàmetre del pa de terra x 1,2

No es poden admetre plantes amb talls visibles de les arrels superiors a 1/8 del perímetre del tronc.

PALMERES I PALMIFORMES:

L'estípit ha de tenir la forma i l'estructura pròpies de la seva mida. Si son palmeres unicaules, l'estípit ha de ser recte i vertical.

No han de tenir ferides, osques o concavitats al tronc. L'estípit no ha de tenir estrangulacions.

Tindrà una senyal que indiqui l'orientació Nord en el seu lloc de cultiu original.

El gruix de l'estípit correspon al mesurat a 1,30 m per sobre del coll de l'arrel.

L'alçària correspon a la distància des del coll de l'arrel al punt d'inserció dels primers palmons.

S'han de presentar-se amb les fulles lligades i les exteriors retallades.

En les palmeres subministrades en contenidor, la distància mínima entre l'estípit i el interior del contenidor ha de ser de 25 cm.

Toleràncies:

- Alçària: ± 5%

ARBUSTS I PLANTES DE PETIT PORT:

Les branques principals de l'arbust (que neixen directament del tronc) han de neixer del terç inferior de la planta, han d'estar regularment distribuïdes i han de tenir una llargària i gruix proporcional a la resta de la planta.

Les arrels han de donar, com a mínim, una volta a la seva base.

L'arbust enfiladís ha d'estar provist del seu tutor.

L'aigua de l'estany o de la font on visquin plantes aquàtiques ha d'estar neta, no ha de ser salina ni calcària i ha de tenir una temperatura temperada.

2.- CONDICIONS DE SUBMINISTRAMENT I EMMAGATZEMATGE

Per a la preparació, càrrega, transport i descàrrega de les plantes, s'han de seguir les indicacions de la norma NTJ 07Z, d'acord amb cada tipus de planta i de presentació.

ARBRES, ARBUSTS I PLANTES DE PETIT PORT:

Subministrament: en lots de plantes d'una única identitat, amb la mateixa forma de presentació. Les plantes d'un lot han de tenir totes la mateixa edat, origen i han de ser homogènies en els seves dimensions.

El transport s'ha de fer protegint la part aèria del sol i dels efectes del vent, si la planta te fulles, i la part radical si la presentació es amb arrel nua o amb pa de terra.

Emmagatzematge: Si no s'ha de fer la plantació directament en descarregar, cal aplegar-les en un viver, a l'obra.

Les plantes amb arrel nua o amb pa de terra s'aplegaran col·locant la part radical en una rasa, coberta amb palla o sauló o algun material porós.

El viver estarà en un lloc protegit del vent i del sol directe.

3.- UNITAT I CRITERI D'AMIDAMENT

Unitat d'amidament: la indicada a la descripció de l'element

Criteri d'amidament: quantitat necessària subministrada a l'obra

4.- NORMATIVA DE COMPLIMENT OBLIGATORI

NORMATIVA GENERAL:

* NTJ 07A:2007 Normes Tecnològiques de Jardineria i Paisatgisme. Subministrament del material vegetal. Qualitat general del material vegetal.

CONÍFERES I RESINOSES:

* NTJ 07C:1995 Normes Tecnològiques de Jardineria i Paisatgisme. Subministrament del material vegetal. Coníferes i resinoses.

PALMERES:

* NTJ 07P:1997 Normes Tecnològiques de Jardineria i Paisatgisme. Subministrament del material vegetal. Palmeres.

ARBRES DE FULLA CADUCA:

* NTJ 07D:1996 Normes Tecnològiques de Jardineria i Paisatgisme. Subministrament del material vegetal. Arbres de fulla caduca.

ARBRES DE FULLA PERSISTENT:

* NTJ 07E:1997 Normes Tecnològiques de Jardineria i Paisatgisme. Subministrament del material vegetal. Arbres de fulla perenne.

ARBUSTS:

* NTJ 07F:1998 Normes Tecnològiques de Jardineria i Paisatgisme. Subministrament del material vegetal. Arbusts.

ENFILADISSES:

* NTJ 07I:1995 Normes Tecnològiques de Jardineria i Paisatgisme. Subministrament del material vegetal. Enfiladisses.

5.- CONDICIONS DE CONTROL DE RECEPCIÓ

CONDICIONS DE MARCATGE I CONTROL DE LA DOCUMENTACIÓ:

S'ha de subministrar acompanyada de:

- La guia fitosanitària corresponent

- Etiqueta amb el nom botànic i grandària correcta

- Procedència comercial del material vegetal

- Assenyalada la part nord de la planta al viver

OPERACIONS DE CONTROL:

Els punts de control més destacables són els següents:

- Comprovació de les condicions de subministrament i identificació.

- Inspecció visual de les plantes rebudes i verificació de les condicions exigides al plec.

- Control de les condicions d'emmagatzematge (si és el cas).

LLAVORS PER HIDROSEMBRES

- Recepció dels certificats de garantia del fabricant, d'acord a les condicions exigides.

- Inspecció visual de les condicions de subministrament i identificació.

- Es realitzaran els següents controls d'identificació, un cop per cada tipus d'hidrosembra que intervingui en l'obra:

- Anàlisi de puresa específica amb informació de la composició.

- Percentatge de germinació per espècie.

- Amidament i anàlisi del contingut de llavors, aigua, adob, mulch i altres components de la hidrosemba, espècies herbàcies i espècies arbustives, mitjançant el pes de la matèria seca (a 105º C) d'una mostra de la barreja abans de l'aplicació.

CRITERIS DE PRESA DE MOSTRES:

Els controls s'han de realitzar segons les instruccions de la DF.

LLAVORS PER HIDROSEMBRES

S'han de seguir les instruccions de la DF i els criteris de les normes de procediment indicades en cada assaig.

INTERPRETACIÓ DE RESULTATS I ACTUACIONS EN CAS D'INCOMPLIMENT:

No s'acceptaran plantes que no arribin correctament identificades i acompayades dels certificats de garantia corresponents.

LLAVORS PER HIDROSEMBRES

No s'acceptaran els materials que incompleixin les especificacions indicades al Plec.

BR4U BARREGES DE LLAVORS I PANS D'HERBA PER IMPLANTACIONS DE GESPA

BR4U0- BARREJA DE LLAVORS PER A GESPA

0.- ELEMENTS QUE CONTEMPLA EL PLEC

BR4U0-21GW.

1.- DEFINICIÓ I CONDICIONS DELS ELEMENTS

Espècies vegetals subministrades a peu d'obra.

S'han considerat els tipus següents:

- Llavors de barreges de cespitoses

- Pans d'herba de barreges de cespitoses

S'han considerat les formes de subministrament següents:

- Llavors

- Pa d'herba

CONDICIONS GENERALS:

L'espècie vegetal s'ha d'adquirir en un viver acreditat i legalment reconegut o, en tot cas, en empreses de reconeguda solvència.

Les plantes han de tenir identitat i puresa de lot adequades en relació al gènere o espècie a què pertanyin, i si es el cas també respecte al cultivar.

Les plantes han d'haver estat cultivades d'acord amb les necessitats de l'espècie o cultivar, edat i localització.

Han d'haver rebut una adequada formació (poda, retall, pinçament, asprada, etc).

La qualitat de la part aèria de les plantes ha de complir les especificacions de l'article 4.4.2 de la norma NTJ 07A.

La qualitat de la part subterrània de les plantes ha de complir les especificacions de l'article 4.4.3 de la norma NTJ 07A.

L'espècie vegetal ha de complir la legislació vigent sobre sanitat vegetal, especialment pel que fa al control d'organismes nocius de quarantena, així com d'altres plagues i malalties que puguin afectar la qualitat i valor d'utilització del material vegetal.

Les espècies que legalment estiguin regulades, han d'anar acompanyades del passaport sanitari.

No ha de presentar ferides o desperfectes a la seva part aèria o radical, ni símptomes d'haver-los patit anteriorment.

La planta ha de tenir les mides d'alçada, diàmetre del tronc, mida del pa de terra o mida del contenidor, que s'indiquin a la unitat d'obra. La verificació d'aquestes dades s'ha de fer d'acord amb les indicacions de la norma NTJ 07A.

CESPITOSES:

Les barreges de llavors i la composició dels pans d'herba, s'han de correspondre amb les especificacions de la DT, i en el seu defecte s'han de triar d'acord amb les indicacions de la norma NTJ 07N, en els seus annexes I,II i III, en funció de les condicions climàtiques, edàfiques, d'us i d'aspecte desitjat.

CESPITOSES EN BARREJA DE LLAVORS:

La barreja de llavors ha de ser d'una puresa i tenir un poder germinatiu iguals o superiors als indicats a la taula del l'ANNEX IV de la norma NTJ 07N, en funció de les especies utilitzades

Ha de ser en la proporció que s'indiqui a l'etiqueta de qualitat i garantia.

Les llavors no poden mostrar defectes causats per malalties, plagues, fisiopaties, deficiències de nutrició o fitotoxicitat deguda a tractaments fitosanitaris que redueixin el valor o la qualificació per al seu ús.

Han d'estar netes de materials inerts, llavors de males herbes i de llavors d'altres plantes cultivades. Les proporcions admissibles no superaran en cap cas les indicades al quadre I.5 de l'ANNEX I de la norma NTJ 07N.

CESPITOSES EN PA D'HERBA:

Ha de provenir de l'extracció de plaques de gespa de prats existents, amb una edat superior als 10 mesos i amb pa de terra de gruix suficient per al tipus i grandària de l'herbàcia.

S'ha de mantenir de manera que no es deteriori la base de terra ni el sistema radical de l'herba.

Els talls de les plaques han de ser nets al llarg de tot el seu gruix i de superfície aèria uniforme i no han de tenir zones sense vegetació.

El pa d'herba ha de tenir una forma regular.

Gruix de la coberta vegetal: 1,5 cm

Subministrament per plaques:

- Dimensions: >= 30x30 cm

Subministrament en rotlles:

- Amplària: >= 40 cm

- Llargària: <= 250 cm

Toleràncies:

- Gruix de la coberta vegetal: ± 0,5 cm

ARBUSTS I PLANTES DE PETIT PORT:

Les branques principals de l'arbust (que neixen directament del tronc) han de neixer del terç inferior de la planta, han d'estar regularment distribuïdes i han de tenir una llargària i gruix proporcional a la resta de la planta.

Les arrels han de donar, com a mínim, una volta a la seva base.

L'arbust enfiladís ha d'estar provist del seu tutor.

L'aigua de l'estany o de la font on visquin plantes aquàtiques ha d'estar neta, no ha de ser salina ni calcària i ha de tenir una temperatura temperada.

2.- CONDICIONS DE SUBMINISTRAMENT I EMMAGATZEMATGE

Per a la preparació, càrrega, transport i descàrrega de les plantes, s'han de seguir les indicacions de la norma NTJ 07Z, d'acord amb cada tipus de planta i de presentació.

Subministrament: en lots de plantes d'una única identitat, amb la mateixa forma de presentació. Les plantes d'un lot han de tenir totes la mateixa edat, origen i han de ser homogènies en els seves dimensions.

El transport s'ha de fer protegint la part aèria del sol i dels efectes del vent, si la planta te fulles, i la part radical si la presentació es amb arrel nua o amb pa de terra.

Emmagatzematge: Si no s'ha de fer la plantació directament en descarregar, cal aplegar-les en un viver, a l'obra.

Les plantes amb arrel nua o amb pa de terra s'aplegaran col·locant la part radical en una rasa, coberta amb palla o sauló o algun material porós.

El viver estarà en un lloc protegit del vent i del sol directe.

BARREGES DE LLAVORS:

Subministrament: En sacs o caixes, precintats i etiquetats d'acord amb les indicacions de l'apartat 8 de la norma NTJ 07N.

Emmagatzemament: Dins del seu envàs, en local sec, ventilat. L'envàs no ha d'estar en contacte amb el terra.

PA D'HERBA:

Sobre palets, protegits amb malla transpirable. L'alçada de les piles als palets ha de ser inferior a 2,5 m.

El transport s'ha de fer protegint els pans d'herba del sol, preferentment a primera hora del dia. Si això no es possible cal utilitzar camions frigorífics.

El material s'ha de descarregar en una zona d'ombra, propera al lloc d'utilització, i no es pot emmagatzemar. S'ha de col·locar el mateix dia en el que es subministra, i sense que passin 24 h de la seva extracció en temps calorós, i 3 dies amb temps fresc.

3.- UNITAT I CRITERI D'AMIDAMENT

Unitat d'amidament: la indicada a la descripció de l'element

Criteri d'amidament: quantitat necessària subministrada a l'obra

4.- NORMATIVA DE COMPLIMENT OBLIGATORI

CESPITOSES:

* NTJ 08S:1993 Normes Tecnològiques de Jardineria i Paisatgisme. Implantació del material vegetal. Sembres i gespes.

5.- CONDICIONS DE CONTROL DE RECEPCIÓ

CONDICIONS DE MARCATGE I CONTROL DE LA DOCUMENTACIÓ EN BARREJA DE LLAVORS:

Han de portar marcades de forma indeleble i ben visible les dades següents:

- Gènere, espècie i varietat

- Qualitat i poder germinatiu

- Nom del subministrador

- Data de caducitat

OPERACIONS DE CONTROL:

Els punts de control més destacables són els següents:

- Comprovació de les condicions de subministrament i identificació.

- Inspecció visual de les plantes rebudes i verificació de les condicions exigides al plec.

- Control de les condicions d'emmagatzematge (si és el cas).

LLAVORS PER HIDROSEMBRES

- Recepció dels certificats de garantia del fabricant, d'acord a les condicions exigides.

- Inspecció visual de les condicions de subministrament i identificació.

- Es realitzaran els següents controls d'identificació, un cop per cada tipus d'hidrosembra que intervingui en l'obra:

- Anàlisi de puresa específica amb informació de la composició.

- Percentatge de germinació per espècie.

- Amidament i anàlisi del contingut de llavors, aigua, adob, mulch i altres components de la hidrosemba, espècies herbàcies i espècies arbustives, mitjançant el pes de la matèria seca (a 105º C) d'una mostra de la barreja abans de l'aplicació.

CRITERIS DE PRESA DE MOSTRES:

Els controls s'han de realitzar segons les instruccions de la DF.

LLAVORS PER HIDROSEMBRES

S'han de seguir les instruccions de la DF i els criteris de les normes de procediment indicades en cada assaig.

INTERPRETACIÓ DE RESULTATS I ACTUACIONS EN CAS D'INCOMPLIMENT:

No s'acceptaran plantes que no arribin correctament identificades i acompayades dels certificats de garantia corresponents.

LLAVORS PER HIDROSEMBRES

No s'acceptaran els materials que incompleixin les especificacions indicades al Plec.

P PARTIDES D'OBRA I CONJUNTS

P2 DEMOLICIONS, ENDERROCS, MOVIMENTS DE TERRES I GESTIÓ DE RESIDUS

P21 ENDERROCS, DEMOLICIONS, ARRENCADES, REPICATS I DESMUNTATGES

P214 DESMUNTATGES O ENDERROCS D'ELEMENTS DE CONSTRUCCIÓ

P2146- DEMOLICIÓ DE PAVIMENTS I BASES

0.- ELEMENTS QUE CONTEMPLA EL PLEC

P2146-DJ30,P2146-HYI0,P2146-JHY3.

1.- DEFINICIÓ I CONDICIONS DE LES PARTIDES D'OBRA EXECUTADES

Demolició d'elements de vialitat, arrencada de paviments o soleres o desmuntatge de paviments.

S'han considerat els elements següents:

- Vorada col·locada sobre terra o formigó

- Rigola de formigó o de panots col·locats sobre formigó

- Escocell de formigó

- Paviment de formigó, panots, llambordins o mescla bituminosa

En actuacions de reparació, s'han considerat els graus de dificultat següents:

- Grau de dificultat associat a la mobilitat en l'actuació: - Sense dificultat de mobilitat: actuacions en què hi ha una interferència pròpia de l'entorn on es desenvolupen. - Amb dificultat de mobilitat: actuacions en entorns amb dificultat de mobilitat i/o amb el material aplegat lluny de la zona de treball: - Actuacions amb dificultat d'accessibilitat, per la poca mobilitat de la maquinària, per l'elevada presència de guals particulars i passos de vianants, per la impossibilitat d'ubicar una plataforma de treball lateral, per la impossibilitat d'ocupació de la calçada per fer l'aplec de materials que impliqui fer l'actuació per fases per tal de mantenir el pas de vianants i/o per estar en una zona amb tràfic rodat important - Actuacions en les què els materials estan aplegats lluny de la zona de treball per manca d'espai en la proximitat d'on s'executen les tasques.

- Grau de dificultat associat a l'àmbit de l'actuació en funció de l'amplària de la vorera, calçada o plataforma única

- Grau de dificultat associat a la presència d'elements externs a l'actuació: - Sense afectació per serveis o elements de mobiliari urbà: actuacions sense serveis (canalitzacions d'aigua, semàfors, enllumenat, etc.) ni elements urbans de grans dimensions (marquesines, mòduls d'aparcament de bicicletes, etc.) que interfereixin (o que puguin interferir) en les tasques - Amb afectació per serveis o elements de mobiliari urbà: actuacions amb serveis (canalitzacions d'aigua, semàfors, enllumenat, etc.) o elements urbans de grans dimensions (marquesines, mòduls d'aparcament de bicicletes, etc) que interfereixen en les tasques.

- Grau de dificultat associat a l'abast de l'actuació

L'execució de la unitat d'obra inclou les operacions següents:

- Preparació de la zona de treball

- Demolició de l'element amb els mitjans adients

- Trossejament i apilada de la runa

CONDICIONS GENERALS:

Els materials han de quedar suficientment trossejats i apilats per tal de facilitar-ne la càrrega, en funció dels mitjans de què es disposin i de les condicions de transport.

Els materials han de quedar apilats i emmagatzemats en funció de l'ús a que es destinin (transport a abocador, reutilització, eliminació en obra, etc.).

Un cop acabats els treballs, la base ha de quedar neta de restes de material.

2.- CONDICIONS DEL PROCÉS D'EXECUCIÓ

No s'ha de treballar amb pluja, neu o vent superior als 60 km/h.

S'ha de seguir l'ordre de treballs previst a la DT.

El contractista ha d'elaborar un programa de treball que ha de ser aprovat per la DF abans d'iniciar els treballs, on s'ha d'especificar, com a mínim:

- Mètode d'enderroc i fases

- Estabilitat de les construccions en cada fase, apuntalaments necessaris

- Estabilitat i protecció de les construccions i elements de l'entorn i els que s'han de conservar

- Manteniment i substitució provisional dels serveis afectats pels treballs

- Mitjans d'evacuació i especificació de les zones d'abocament dels productes d'enderroc

- Cronograma dels treballs

- Pautes de control i mesures de seguretat i salut

La part per a enderrocar no ha de tenir instal·lacions en servei (aigua, gas, electricitat, etc.).

El paviment no ha de tenir conductes d'instal·lació en servei a la part per arrencar, s'han de desmuntar els aparells d'instal·lació i de mobiliari existents, així com qualsevol element que pugui destorbar la feina.

S'han de protegir els elements de servei públic que puguin resultar afectats per les obres.

La zona afectada per les obres ha de quedar convenientment senyalitzada.

L'execució dels treballs no han de produir desperfectes, molèsties o perjudicar les construccions, bens o persones de l'entorn.

S'ha d'evitar la formació de pols, pel que cal regar les parts que s'hagin de demolir i carregar.

En cas d'imprevistos (terrenys inundats, olors de gas, etc.) o quan l'enderrocament pugui afectar les construccions veïnes, s'han de suspendre les obres i avisar a la DF.

L'operació de càrrega de runa s'ha de fer amb les precaucions necessàries, per tal d'aconseguir les condicions de seguretat suficients.

S'han d'eliminar els elements que puguin entorpir els treballs de retirada i càrrega de runa.

S'ha de complir la normativa vigent en matèria mediambiental, de seguretat i salut i d'emmagatzematge i transport de productes de construcció.

3.- UNITAT I CRITERI D'AMIDAMENT

m de llargària realment enderrocada, segons les especificacions de la DT.

ENDERROC O FRESAT DE PAVIMENT:

m2 de paviment realment enderrocat, segons les especificacions de la DT.

4.- NORMATIVA DE COMPLIMENT OBLIGATORI

* Orden de 6 de febrero de 1976 por la que se aprueba el Pliego de Prescripciones Técnicas Generales para Obras de Carreteras y Puentes (PG-3).

* Orden FOM/1382/2002 de 16 de mayo, por la que se actualizan determinados artículos del pliego de prescripciones técnicas generales para obras de carreteras y puentes relativos a la construcción de explanaciones, drenajes y cimentaciones (PG-3).

* Orden de 10 de febrero de 1975, por la que se aprueba la Norma Tecnológica de la Edificación. NTE-ADD/1975: Acondicionamiento del terreno. Desmontes. Demoliciones.

P2149- DEMOLICIÓ DE VORADA AMB RIGOLA

0.- ELEMENTS QUE CONTEMPLA EL PLEC

P2149-DJ68.

1.- DEFINICIÓ I CONDICIONS DE LES PARTIDES D'OBRA EXECUTADES

Demolició d'elements de vialitat, arrencada de paviments o soleres o desmuntatge de paviments.

S'han considerat els elements següents:

- Vorada col·locada sobre terra o formigó

- Rigola de formigó o de panots col·locats sobre formigó

- Escocell de formigó

- Paviment de formigó, panots, llambordins o mescla bituminosa

En actuacions de reparació, s'han considerat els graus de dificultat següents:

- Grau de dificultat associat a la mobilitat en l'actuació: - Sense dificultat de mobilitat: actuacions en què hi ha una interferència pròpia de l'entorn on es desenvolupen. - Amb dificultat de mobilitat: actuacions en entorns amb dificultat de mobilitat i/o amb el material aplegat lluny de la zona de treball: - Actuacions amb dificultat d'accessibilitat, per la poca mobilitat de la maquinària, per l'elevada presència de guals particulars i passos de vianants, per la impossibilitat d'ubicar una plataforma de treball lateral, per la impossibilitat d'ocupació de la calçada per fer l'aplec de materials que impliqui fer l'actuació per fases per tal de mantenir el pas de vianants i/o per estar en una zona amb tràfic rodat important - Actuacions en les què els materials estan aplegats lluny de la zona de treball per manca d'espai en la proximitat d'on s'executen les tasques.

- Grau de dificultat associat a l'àmbit de l'actuació en funció de l'amplària de la vorera, calçada o plataforma única

- Grau de dificultat associat a la presència d'elements externs a l'actuació: - Sense afectació per serveis o elements de mobiliari urbà: actuacions sense serveis (canalitzacions d'aigua, semàfors, enllumenat, etc.) ni elements urbans de grans dimensions (marquesines, mòduls d'aparcament de bicicletes, etc.) que interfereixin (o que puguin interferir) en les tasques - Amb afectació per serveis o elements de mobiliari urbà: actuacions amb serveis (canalitzacions d'aigua, semàfors, enllumenat, etc.) o elements urbans de grans dimensions (marquesines, mòduls d'aparcament de bicicletes, etc) que interfereixen en les tasques.

- Grau de dificultat associat a l'abast de l'actuació

L'execució de la unitat d'obra inclou les operacions següents:

- Preparació de la zona de treball

- Demolició de l'element amb els mitjans adients

- Trossejament i apilada de la runa

CONDICIONS GENERALS:

Els materials han de quedar suficientment trossejats i apilats per tal de facilitar-ne la càrrega, en funció dels mitjans de què es disposin i de les condicions de transport.

Els materials han de quedar apilats i emmagatzemats en funció de l'ús a que es destinin (transport a abocador, reutilització, eliminació en obra, etc.).

Un cop acabats els treballs, la base ha de quedar neta de restes de material.

2.- CONDICIONS DEL PROCÉS D'EXECUCIÓ

No s'ha de treballar amb pluja, neu o vent superior als 60 km/h.

S'ha de seguir l'ordre de treballs previst a la DT.

El contractista ha d'elaborar un programa de treball que ha de ser aprovat per la DF abans d'iniciar els treballs, on s'ha d'especificar, com a mínim:

- Mètode d'enderroc i fases

- Estabilitat de les construccions en cada fase, apuntalaments necessaris

- Estabilitat i protecció de les construccions i elements de l'entorn i els que s'han de conservar

- Manteniment i substitució provisional dels serveis afectats pels treballs

- Mitjans d'evacuació i especificació de les zones d'abocament dels productes d'enderroc

- Cronograma dels treballs

- Pautes de control i mesures de seguretat i salut

La part per a enderrocar no ha de tenir instal·lacions en servei (aigua, gas, electricitat, etc.).

El paviment no ha de tenir conductes d'instal·lació en servei a la part per arrencar, s'han de desmuntar els aparells d'instal·lació i de mobiliari existents, així com qualsevol element que pugui destorbar la feina.

S'han de protegir els elements de servei públic que puguin resultar afectats per les obres.

La zona afectada per les obres ha de quedar convenientment senyalitzada.

L'execució dels treballs no han de produir desperfectes, molèsties o perjudicar les construccions, bens o persones de l'entorn.

S'ha d'evitar la formació de pols, pel que cal regar les parts que s'hagin de demolir i carregar.

En cas d'imprevistos (terrenys inundats, olors de gas, etc.) o quan l'enderrocament pugui afectar les construccions veïnes, s'han de suspendre les obres i avisar a la DF.

L'operació de càrrega de runa s'ha de fer amb les precaucions necessàries, per tal d'aconseguir les condicions de seguretat suficients.

S'han d'eliminar els elements que puguin entorpir els treballs de retirada i càrrega de runa.

S'ha de complir la normativa vigent en matèria mediambiental, de seguretat i salut i d'emmagatzematge i transport de productes de construcció.

3.- UNITAT I CRITERI D'AMIDAMENT

ENDERROC D'ESGLAÓ, ARRENCADA DE REVESTIMENT D'ESGLAÓ, DE SÒCOL, DE VORADA O RIGOLA:

m de llargària realment enderrocada, segons les especificacions de la DT.

ENDERROC D'ESCOCELL:

Unitat realment enderrocada, segons les especificacions de la DT.

4.- NORMATIVA DE COMPLIMENT OBLIGATORI

* Orden de 6 de febrero de 1976 por la que se aprueba el Pliego de Prescripciones Técnicas Generales para Obras de Carreteras y Puentes (PG-3).

* Orden FOM/1382/2002 de 16 de mayo, por la que se actualizan determinados artículos del pliego de prescripciones técnicas generales para obras de carreteras y puentes relativos a la construcción de explanaciones, drenajes y cimentaciones (PG-3).

* Orden de 10 de febrero de 1975, por la que se aprueba la Norma Tecnológica de la Edificación. NTE-ADD/1975: Acondicionamiento del terreno. Desmontes. Demoliciones.

P214W- TALL AMB DISC EN PAVIMENT PER MARCAR LÍMIT DEMOLICIÓ

0.- ELEMENTS QUE CONTEMPLA EL PLEC

P214W-FEMI,P214W-HXLT,P214W-FEMD.

1.- DEFINICIÓ I CONDICIONS DE LES PARTIDES D'OBRA EXECUTADES

Tall fet amb maquina tallajunts en un paviment que s'ha de demolir, per tal de delimitar la zona afectada, i que en fer la demolició els límits del paviment que resti siguin rectes i uniformes.

Ha d'estar feta al lloc indicat a la DT, amb les modificacions introduides al replanteig previ, aprovades per la DF.

Toleràncies d'execució:

- Replanteig: ± 10 mm

2.- CONDICIONS DEL PROCÉS D'EXECUCIÓ

No s'ha de treballar amb pluja, neu o vent superior als 60 km/h.

S'ha de seguir l'ordre de treballs previst a la DT.

El contractista ha d'elaborar un programa de treball que ha de ser aprovat per la DF abans d'iniciar els treballs, on s'ha d'especificar, com a mínim:

- Mètode d'enderroc i fases
- Estabilitat de les construccions en cada fase, apuntalaments necessaris
- Estabilitat i protecció de les construccions i elements de l'entorn i els que s'han de conservar
- Manteniment i substitució provisional dels serveis afectats pels treballs
- Mitjans d'evacuació i especificació de les zones d'abocament dels productes d'enderroc
- Cronograma dels treballs
- Pautes de control i mesures de seguretat i salut

3.- UNITAT I CRITERI D'AMIDAMENT

m de llargària realment enderrocada, segons les especificacions de la DT.

TALL DE PAVIMENT:

m de llargària executada realment, amidada segons les especificacions del projecte, comprovada i acceptada expressament per la DF.

4.- NORMATIVA DE COMPLIMENT OBLIGATORI

* Orden de 6 de febrero de 1976 por la que se aprueba el Pliego de Prescripciones Técnicas Generales para Obras de Carreteras y Puentes (PG-3).

* Orden FOM/1382/2002 de 16 de mayo, por la que se actualizan determinados artículos del pliego de prescripciones técnicas generales para obras de carreteras y puentes relativos a la construcción de explanaciones, drenajes y cimentaciones (PG-3).

P21G ENDERROCS D'ELEMENTS D'INSTAL·LACIONS

P21G1- ARRENCADA I DEMOLICIÓ D'ELEMENTS D'EVACUACIÓ

0.- ELEMENTS QUE CONTEMPLA EL PLEC

P21G1-.8Z7.

1.- DEFINICIÓ I CONDICIONS DE LES PARTIDES D'OBRA EXECUTADES

Demolició d'elements que formen part d'una xarxa de sanejament o de drenatge, amb mitjans manuals o mecànics.

- Claveguera, clavegueró o cuneta de formigó amb o sense solera de formigó
- Pou, embornal o interceptor de maó amb o sense solera de formigó
- Canonada d'acer corrugat de 200 cm de diàmetre com a màxim
- Baixant
- Xemeneia d'obra ceràmica amb revestiment

L'execució de la unitat d'obra inclou les operacions següents:

- Preparació de la zona de treball
- Enderroc de l'element amb els mitjans adients
- Tall d'armadures i elements metàl·lics
- Trossejament i apilada de la runa
- Càrrega de la runa sobre el camió

- Neteja i aplec de les peces en el cas que aquestes siguin recuperades

CONDICIONS GENERALS:

Els materials han de quedar suficientment trossejats i apilats per tal de facilitar-ne la càrrega, en funció dels mitjans de què es disposin i de les condicions de transport.

Els materials han de quedar apilats i emmagatzemats en funció de l'ús a que es destinin (transport a abocador, reutilització, eliminació en obra, etc.).

Un cop acabats els treballs, la base ha de quedar neta de restes de material.

2.- CONDICIONS DEL PROCÉS D'EXECUCIÓ

No s'ha de treballar amb pluja, neu o vent superior als 60 km/h.

S'ha de seguir l'ordre de treballs previst a la DT.

L'excavació del terreny circumdant s'ha de fer alternativament a ambdós costats, de manera que mantinguin el mateix nivell.

Ha d'estar fora de servei.

Qualsevol conducció que empalmi amb l'element ha de quedar obturada.

S'han de protegir els elements de servei públic que puguin resultar afectats per les obres.

La zona afectada per les obres ha de quedar convenientment senyalitzada.

L'execució dels treballs no han de produir desperfectes, molèsties o perjudicar les construccions, bens o persones de l'entorn.

S'ha d'evitar la formació de pols, pel que cal regar les parts que s'hagin de demolir i carregar.

En cas d'imprevistos (terrenys inundats, olors de gas, etc.) o quan l'enderrocament pugui afectar les construccions veïnes, s'han de suspendre les obres i avisar a la DF.

L'operació de càrrega de runa s'ha de fer amb les precaucions necessàries, per tal d'aconseguir les condicions de seguretat suficients.

La runa s'ha de desinfectar abans de ser transportada.

S'han d'eliminar els elements que puguin entorpir els treballs de retirada i càrrega de runa.

S'ha d'impedir l'entrada d'aigües superficials a la rasa.

No s'han d'acumular terres o runa a les vores de l'excavació, a una distància <= 60 cm.

En cas de demolició o retirada de materials que continguin amiant i prèviament a l'inici de les feines, l'empresa encarregada d'executar-les haurà d'establir un pla de treball que ha de ser aprovat per l'autoritat de treball.

Quan tècnicament sigui possible, l'amiant o els materials que el continguin han de ser retirats abans de començar les operacions de demolició.

En els treballs amb risc d'amiant s'han de prendre les mesures de protecció individuals i col·lectives establertes al Real Decret 396/2006.

Per tal de garantir un nivell baix d'emissions de fibres d'amiant respirables, s'han d'utilitzar eines de tall lent i eines amb aspiradors de pols d'acord amb l'establert a l'UNE 88411.

Les zones de treball on existeixi risc d'exposició a l'amiant han d'estar clarament delimitades i senyalitzades.

Els residus que continguin amiant s'han de recollir i traslladar fora del lloc de treball, el més aviat possible, en recipients tancats que impedeixin l'emissió de fibres d'amiant a l'ambient.

Aquests recipients han d'anar senyalitzats amb etiquetes d'advertència de perill.

S'ha de complir la normativa vigent en matèria mediambiental, de seguretat i salut i d'emmagatzematge i transport de productes de construcció.

3.- UNITAT I CRITERI D'AMIDAMENT

CLAVEGUERÓ, CANONADA, INTERCEPTOR, CUNETA O CONDUCTES D'EVACUACIÓ:

m de llargària realment enderrocada, segons les especificacions de la DT.

m de llargària realment enderrocat, amidat per l'eix de l'element, segons les especificacions de la DT.

ENDERROC XEMENEIA OBRA CERÀMICA:

m3 volum realment enderrocat.

4.- NORMATIVA DE COMPLIMENT OBLIGATORI

* Orden de 6 de febrero de 1976 por la que se aprueba el Pliego de Prescripciones Técnicas Generales para Obras de Carreteras y Puentes (PG-3).

* Orden FOM/1382/2002 de 16 de mayo, por la que se actualizan determinados artículos del pliego de prescripciones técnicas generales para obras de carreteras y puentes relativos a la construcción de explanaciones, drenajes y cimentaciones (PG-3).

Real Decreto 396/2006, de 31 de marzo. por el que se establecen las disposiciones mínimas de seguridad y salud aplicables a los trabajos con riesgo de exposición al amianto.

* Orden de 10 de febrero de 1975, por la que se aprueba la Norma Tecnológica de la Edificación. NTE-ADD/1975: Acondicionamiento del terreno. Desmontes. Demoliciones.

* UNE 88411:1987 Productos de amiantocemento. Directrices para su corte y mecanizado en obra.

P21G2- DEMOLICIÓ DE CANONADA

0.- ELEMENTS QUE CONTEMPLA EL PLEC

P21G2-.4DD,P21G2-.4DE.

1.- DEFINICIÓ I CONDICIONS DE LES PARTIDES D'OBRA EXECUTADES

Demolició d'elements que formen part d'una xarxa de sanejament o de drenatge, amb mitjans manuals o mecànics.

S'han considerat els elements següents:

- Claveguera, clavegueró o cuneta de formigó amb o sense solera de formigó

- Pou, embornal o interceptor de maó amb o sense solera de formigó

- Canonada d'acer corrugat de 200 cm de diàmetre com a màxim

L'execució de la unitat d'obra inclou les operacions següents:

- Preparació de la zona de treball

- Enderroc de l'element amb els mitjans adients

- Tall d'armadures i elements metàl·lics

- Trossejament i apilada de la runa

- Càrrega de la runa sobre el camió

CONDICIONS GENERALS:

Els materials han de quedar suficientment trossejats i apilats per tal de facilitar-ne la càrrega, en funció dels mitjans de què es disposin i de les condicions de transport.

Els materials han de quedar apilats i emmagatzemats en funció de l'ús a que es destinin (transport a abocador, reutilització, eliminació en obra, etc.).

Un cop acabats els treballs, la base ha de quedar neta de restes de material.

2.- CONDICIONS DEL PROCÉS D'EXECUCIÓ

No s'ha de treballar amb pluja, neu o vent superior als 60 km/h.

S'ha de seguir l'ordre de treballs previst a la DT.

L'excavació del terreny circumdant s'ha de fer alternativament a ambdós costats, de manera que mantinguin el mateix nivell.

Ha d'estar fora de servei.

Qualsevol conducció que empalmi amb l'element ha de quedar obturada.

S'han de protegir els elements de servei públic que puguin resultar afectats per les obres.

La zona afectada per les obres ha de quedar convenientment senyalitzada.

L'execució dels treballs no han de produir desperfectes, molèsties o perjudicar les construccions, bens o persones de l'entorn.

S'ha d'evitar la formació de pols, pel que cal regar les parts que s'hagin de demolir i carregar.

En cas d'imprevistos (terrenys inundats, olors de gas, etc.) o quan l'enderrocament pugui afectar les construccions veïnes, s'han de suspendre les obres i avisar a la DF.

L'operació de càrrega de runa s'ha de fer amb les precaucions necessàries, per tal d'aconseguir les condicions de seguretat suficients.

La runa s'ha de desinfectar abans de ser transportada.

S'han d'eliminar els elements que puguin entorpir els treballs de retirada i càrrega de runa.

S'ha de complir la normativa vigent en matèria mediambiental, de seguretat i salut i d'emmagatzematge i transport de productes de construcció.

3.- UNITAT I CRITERI D'AMIDAMENT

CLAVEGUERÓ, CANONADA, INTERCEPTOR, CUNETA O CONDUCTES D'EVACUACIÓ:

m de llargària realment enderrocada, segons les especificacions de la DT.

m de llargària realment enderrocat, amidat per l'eix de l'element, segons les especificacions de la DT.

4.- NORMATIVA DE COMPLIMENT OBLIGATORI

* Orden de 6 de febrero de 1976 por la que se aprueba el Pliego de Prescripciones Técnicas Generales para Obras de Carreteras y Puentes (PG-3).

* Orden FOM/1382/2002 de 16 de mayo, por la que se actualizan determinados artículos del pliego de prescripciones técnicas generales para obras de carreteras y puentes relativos a la construcción de explanaciones, drenajes y cimentaciones (PG-3).

P21G5- DEMOLICIÓ D'EMBORNAL

0.- ELEMENTS QUE CONTEMPLA EL PLEC

P21G5-54CN.

1.- DEFINICIÓ I CONDICIONS DE LES PARTIDES D'OBRA EXECUTADES

Demolició d'elements que formen part d'una xarxa de sanejament o de drenatge, amb mitjans manuals o mecànics.

S'han considerat els elements següents:

- Claveguera, clavegueró o cuneta de formigó amb o sense solera de formigó

- Pou, embornal o interceptor de maó amb o sense solera de formigó

- Canonada d'acer corrugat de 200 cm de diàmetre com a màxim

L'execució de la unitat d'obra inclou les operacions següents:

- Preparació de la zona de treball

- Enderroc de l'element amb els mitjans adients

- Tall d'armadures i elements metàl·lics

- Trossejament i apilada de la runa

- Càrrega de la runa sobre el camió

CONDICIONS GENERALS:

Els materials han de quedar suficientment trossejats i apilats per tal de facilitar-ne la càrrega, en funció dels mitjans de què es disposin i de les condicions de transport.

Els materials han de quedar apilats i emmagatzemats en funció de l'ús a que es destinin (transport a abocador, reutilització, eliminació en obra, etc.).

Un cop acabats els treballs, la base ha de quedar neta de restes de material.

2.- CONDICIONS DEL PROCÉS D'EXECUCIÓ

No s'ha de treballar amb pluja, neu o vent superior als 60 km/h.

S'ha de seguir l'ordre de treballs previst a la DT.

L'excavació del terreny circumdant s'ha de fer alternativament a ambdós costats, de manera que mantinguin el mateix nivell.

Ha d'estar fora de servei.

Qualsevol conducció que empalmi amb l'element ha de quedar obturada.

S'han de protegir els elements de servei públic que puguin resultar afectats per les obres.

La zona afectada per les obres ha de quedar convenientment senyalitzada.

L'execució dels treballs no han de produir desperfectes, molèsties o perjudicar les construccions, bens o persones de l'entorn.

S'ha d'evitar la formació de pols, pel que cal regar les parts que s'hagin de demolir i carregar.

En cas d'imprevistos (terrenys inundats, olors de gas, etc.) o quan l'enderrocament pugui afectar les construccions veïnes, s'han de suspendre les obres i avisar a la DF.

L'operació de càrrega de runa s'ha de fer amb les precaucions necessàries, per tal d'aconseguir les condicions de seguretat suficients.

La runa s'ha de desinfectar abans de ser transportada.

S'han d'eliminar els elements que puguin entorpir els treballs de retirada i càrrega de runa.

S'ha de complir la normativa vigent en matèria mediambiental, de seguretat i salut i d'emmagatzematge i transport de productes de construcció.

3.- UNITAT I CRITERI D'AMIDAMENT

CLAVEGUERÓ, CANONADA, INTERCEPTOR, CUNETA O CONDUCTES D'EVACUACIÓ:

m de llargària realment enderrocada, segons les especificacions de la DT.

EMBORNAL:

Unitat de quantitat realment executada segons les especificacions de la DT.

4.- NORMATIVA DE COMPLIMENT OBLIGATORI

* Orden de 6 de febrero de 1976 por la que se aprueba el Pliego de Prescripciones Técnicas Generales para Obras de Carreteras y Puentes (PG-3).

* Orden FOM/1382/2002 de 16 de mayo, por la que se actualizan determinados artículos del pliego de prescripciones técnicas generales para obras de carreteras y puentes relativos a la construcción de explanaciones, drenajes y cimentaciones (PG-3).

P21G7- DEMOLICIÓ DE POU

0.- ELEMENTS QUE CONTEMPLA EL PLEC

P21G7-49KD.

1.- DEFINICIÓ I CONDICIONS DE LES PARTIDES D'OBRA EXECUTADES

Demolició d'elements que formen part d'una xarxa de sanejament o de drenatge, amb mitjans manuals o mecànics.

S'han considerat els elements següents:

- Claveguera, clavegueró o cuneta de formigó amb o sense solera de formigó

- Pou, embornal o interceptor de maó amb o sense solera de formigó

- Canonada d'acer corrugat de 200 cm de diàmetre com a màxim

L'execució de la unitat d'obra inclou les operacions següents:

- Preparació de la zona de treball

- Enderroc de l'element amb els mitjans adients

- Tall d'armadures i elements metàl·lics

- Trossejament i apilada de la runa

- Càrrega de la runa sobre el camió

CONDICIONS GENERALS:

Els materials han de quedar suficientment trossejats i apilats per tal de facilitar-ne la càrrega, en funció dels mitjans de què es disposin i de les condicions de transport.

Els materials han de quedar apilats i emmagatzemats en funció de l'ús a que es destinin (transport a abocador, reutilització, eliminació en obra, etc.).

Un cop acabats els treballs, la base ha de quedar neta de restes de material.

2.- CONDICIONS DEL PROCÉS D'EXECUCIÓ

No s'ha de treballar amb pluja, neu o vent superior als 60 km/h.

S'ha de seguir l'ordre de treballs previst a la DT.

L'excavació del terreny circumdant s'ha de fer alternativament a ambdós costats, de manera que mantinguin el mateix nivell.

Ha d'estar fora de servei.

Qualsevol conducció que empalmi amb l'element ha de quedar obturada.

S'han de protegir els elements de servei públic que puguin resultar afectats per les obres.

La zona afectada per les obres ha de quedar convenientment senyalitzada.

L'execució dels treballs no han de produir desperfectes, molèsties o perjudicar les construccions, bens o persones de l'entorn.

S'ha d'evitar la formació de pols, pel que cal regar les parts que s'hagin de demolir i carregar.

En cas d'imprevistos (terrenys inundats, olors de gas, etc.) o quan l'enderrocament pugui afectar les construccions veïnes, s'han de suspendre les obres i avisar a la DF.

L'operació de càrrega de runa s'ha de fer amb les precaucions necessàries, per tal d'aconseguir les condicions de seguretat suficients.

La runa s'ha de desinfectar abans de ser transportada.

S'han d'eliminar els elements que puguin entorpir els treballs de retirada i càrrega de runa.

S'ha de complir la normativa vigent en matèria mediambiental, de seguretat i salut i d'emmagatzematge i transport de productes de construcció.

3.- UNITAT I CRITERI D'AMIDAMENT

CLAVEGUERÓ, CANONADA, INTERCEPTOR, CUNETA O CONDUCTES D'EVACUACIÓ:

m de llargària realment enderrocada, segons les especificacions de la DT.

POU:

m de fondària realment enderrocada, segons les especificacions de la DT.

4.- NORMATIVA DE COMPLIMENT OBLIGATORI

* Orden de 6 de febrero de 1976 por la que se aprueba el Pliego de Prescripciones Técnicas Generales para Obras de Carreteras y Puentes (PG-3).

* Orden FOM/1382/2002 de 16 de mayo, por la que se actualizan determinados artículos del pliego de prescripciones técnicas generales para obras de carreteras y puentes relativos a la construcción de explanaciones, drenajes y cimentaciones (PG-3).

P22 MOVIMENTS DE TERRES

P221 EXCAVACIONS

P2217- EXCAVACIÓ PER A REBAIX

0.- ELEMENTS QUE CONTEMPLA EL PLEC

P2217-55T3.

1.- DEFINICIÓ I CONDICIONS DE LES PARTIDES D'OBRA EXECUTADES

Excavacions amb finalitats diverses, que tenen com a resultat el rebaix del terreny.

S'han considerat els tipus següents:

- Excavació per a rebaix

- Excavació de roca a cel obert amb morter expansiu

En actuacions de reparació, s'han considerat els graus de dificultat següents:

- Grau de dificultat associat a la mobilitat en l'actuació: - Sense dificultat de mobilitat: actuacions en què hi ha una interferència pròpia de l'entorn on es desenvolupen. - Amb dificultat de mobilitat: actuacions en entorns amb dificultat de mobilitat i/o amb el material aplegat lluny de la zona de treball: - Actuacions amb dificultat d'accessibilitat, per la poca mobilitat de la maquinària, per l'elevada presència de guals particulars i passos de vianants, per la impossibilitat d'ubicar una plataforma de treball lateral, per la impossibilitat d'ocupació de la calçada per fer l'aplec de materials que impliqui fer l'actuació per fases per tal de mantenir el pas de vianants i/o per estar en una zona amb tràfic rodat important - Actuacions en les què els materials estan aplegats lluny de la zona de treball per manca d'espai en la proximitat d'on s'executen les tasques.

- Grau de dificultat associat a l'àmbit de l'actuació en funció de l'amplària de la vorera, calçada o plataforma única

- Grau de dificultat associat a la presència d'elements externs a l'actuació: - Sense afectació per serveis o elements de mobiliari urbà: actuacions sense serveis (canalitzacions d'aigua, semàfors, enllumenat, etc.) ni elements urbans de grans dimensions (marquesines, mòduls d'aparcament de bicicletes, etc.) que interfereixin (o que puguin interferir) en les tasques - Amb afectació per serveis o elements de mobiliari urbà: actuacions amb serveis (canalitzacions d'aigua, semàfors, enllumenat, etc.) o elements urbans de grans dimensions (marquesines, mòduls d'aparcament de bicicletes, etc) que interfereixen en les tasques.

- Grau de dificultat associat a l'abast de l'actuació

L'execució de la unitat d'obra inclou les operacions següents:

Excavació per esplanació, rebaix, buidat de soterrani o caixa de paviment:

- Preparació de la zona de treball

- Situació dels punts topogràfics

- Excavació de les terres

- Càrrega de les terres sobre camió o contenidor, en el seu cas

Excavació de roca amb morter expansiu:

- Preparació de la zona de treball

- Situació de les referències topogràfiques externes

- Perforació de la roca d'acord amb un pla de treball preestablert

- Introducció del morter a les perforacions

- Trossejat de les restes amb martell trencador

- Càrrega de la runa sobre camió o contenidor

CONDICIONS GENERALS:

Es considera terreny fluix, el capaç de ser foradat amb pala, que té un assaig SPT < 20.

Es considera terreny compacte, el capaç de ser foradat amb pic (no amb pala), que té un assaig SPT entre 20 i 50.

Es considera terreny de trànsit, el capaç de ser foradat amb màquina o escarificadora (no amb pic), que té un assaig SPT > 50 sense rebot.

Es considera terreny no classificat, des del capaç de ser foradat amb pala, que té un assaig SPT < 20, fins al capaç de ser foradat amb màquina o escarificadora (no amb pic), que té un assaig SPT > 50 sense rebot.

Es considera roca de resistència baixa, la que amb dificultat es deixa ratllar amb navalla, que té un assaig de resistència a la compressió simple entre 5 i 25 MPa.

Es considera roca de resistència mitja, la que es pot trencar amb un cop de martell i que no es deixa ratllar amb navalla, que té un assaig de resistència a la compressió simple entre 25 i 50 MPa.

Es considera roca de resistència alta, la que necessita més d'un cop de martell per trencar-se, que té un assaig de resistència a la compressió simple entre 50 i 100 MPa.

Es considera que la càrrega de terres sobre camió és directa quan l'existència de rampa o d'altres condicionants de l'obra permeten que els mitjans d'excavació realitzin l'excavació i la càrrega de terres.

Es considera que la càrrega de terres sobre camió és indirecta quan la inexistència de rampa o d'altres condicionants de l'obra no permeten que els mitjans d'excavació realitzin la càrrega de terres i és necessària la utilització d'una altra màquina per a aquesta funció.

EXCAVACIÓ PER A ESPLANACIÓ, REBAIX DEL TERRENY O BUIDAT DE SOTERRANI:

L'excavació per a caixes de paviments s'aplica en superfícies petites o mitjanes i amb una profunditat exactament definida, amb lleugeres dificultats de maniobra de màquines o camions.

S'entén que el rebaix es fa en superfícies mitjanes o grans, sense problemes de maniobrabilitat de màquines o de camions.

El fons de l'excavació s'ha de deixar pla, anivellat o amb la inclinació prevista.

S'han de deixar els talussos perimetrals que fixi la DF.

L'aportació de terres per a correccions del nivell ha de ser mínima, de la mateixa terra existent i amb la mateixa compacitat.

La qualitat del terreny al fons de l'excavació requereix l'aprovació explícita de la DF.

Les terres que determini la DF s'han de conservar en una zona a part. La resta s'ha de transportar a un abocador autoritzat.

Toleràncies d'execució:

- Replanteig: ± 100 mm

- Nivells: + 10 mm, - 50 mm

- Planor: ± 40 mm/m

- Angle del talús: ± 2°

2.- CONDICIONS DEL PROCÉS D'EXECUCIÓ

CONDICIONS GENERALS:

No s'ha de treballar quan plou, neva o fa vent superior als 60 km/h.

En cas d'imprevistos (terrenys inundats, olors de gas, restes de construccions, etc.) s'han de suspendre els treballs i avisar la DF.

Si cal fer rampes per accedir a la zona de treball, han de tenir les característiques següents:

- Amplària: >= 4,5 m

- Pendent: - Trams rectes: <= 12% - Corbes: <= 8% - Trams abans de sortir a la via de llargària >= 6 m: <= 6%

- El talús ha de ser fixat per la DF.

EXCAVACIÓ PER A ESPLANACIÓ, REBAIX DEL TERRENY O BUIDAT DE SOTERRANI:

Les terres s'han d'extreure de dalt a baix, sense soscavar-les.

No s'han d'acumular terres o materials a la vora de l'excavació.

S'han d'extreure les terres o els materials amb perill de desprendiment.

S'ha d'impedir l'entrada d'aigües superficials. Cal preveure un sistema de desguàs a fi d'evitar l'acumulació d'aigua dins de l'excavació.

EXCAVACIÓ AMB MORTER EXPANSIU:

Cal fer un programa de les perforacions i del procés del reblert amb morter i extracció de la roca.

En fer les perforacions, cal verificar que no es produeixen danys a estructures properes. Si es donés aquest cas, cal evitar l'ús de barrines percussores i fer els forats exclusivament per rotació.

3.- UNITAT I CRITERI D'AMIDAMENT

EXCAVACIÓ:

m3 de volum excavat segons les especificacions de la DT, amidat com a diferència entre els perfils transversals del terreny aixecats abans de començar les obres i els perfils teòrics assenyalats als plànols, amb les modificacions aprovades per la DF.

No s'ha d'abonar l'excés d'excavació que s'hagi produït sense l'autorització de la DF, ni la càrrega i el transport del material ni els treballs que calguin per a reomplir-lo.

Inclou la càrrega, allisada de talussos, esgotaments per pluja o inundació i quantes operacions faci falta per a una correcta execució de les obres.

També estan inclosos en el preu el manteniment dels camins de comunicació entre el desmunt i les zones on han d'anar les terres, la seva creació, i la seva eliminació, si s'escau.

Tan sols s'han d'abonar els esllavissaments no provocats, sempre que s'hagin observat totes les prescripcions relatives a excavacions, entibacions i voladures.

4.- NORMATIVA DE COMPLIMENT OBLIGATORI

Documento Básico de Seguridad estructural de cimientos DB-SE-C, parte II del CTE, aprobado por el Real Decreto 314/2006.

P221B- EXCAVACIÓ DE RASA I POU

0.- ELEMENTS QUE CONTEMPLA EL PLEC

P221B-EL75,P221B-EL71,P221B-IDOU.

1.- DEFINICIÓ I CONDICIONS DE LES PARTIDES D'OBRA EXECUTADES

Conjunt d'operacions per obrir rases i pous de fonaments, o de pas d'instal·lacions, realitzades amb mitjans mecànics o manuals, de forma contínua o realitzades per dames.

En actuacions de reparació, s'han considerat els graus de dificultat següents:

- Grau de dificultat associat a la mobilitat en l'actuació: - Sense dificultat de mobilitat: actuacions en què hi ha una interferència pròpia de l'entorn on es desenvolupen. - Amb dificultat de mobilitat: actuacions en entorns amb dificultat de mobilitat i/o amb el material aplegat lluny de la zona de treball: - Actuacions amb dificultat d'accessibilitat, per la poca mobilitat de la maquinària, per l'elevada presència de guals particulars i passos de vianants, per la impossibilitat d'ubicar una plataforma de treball lateral, per la impossibilitat d'ocupació de la calçada per fer l'aplec de materials que impliqui fer l'actuació per fases per tal de mantenir el pas de vianants i/o per estar en una zona amb tràfic rodat important - Actuacions en les què els materials estan aplegats lluny de la zona de treball per manca d'espai en la proximitat d'on s'executen les tasques.

- Grau de dificultat associat a l'àmbit de l'actuació en funció de l'amplària de la vorera, calçada o plataforma única

- Grau de dificultat associat a la presència d'elements externs a l'actuació: - Sense afectació per serveis o elements de mobiliari urbà: actuacions sense serveis (canalitzacions d'aigua, semàfors, enllumenat, etc.) ni elements urbans de grans dimensions (marquesines, mòduls d'aparcament de bicicletes, etc.) que interfereixin (o que puguin interferir) en les tasques - Amb afectació per serveis o elements de mobiliari urbà: actuacions amb serveis (canalitzacions d'aigua, semàfors, enllumenat, etc.) o elements urbans de grans dimensions (marquesines, mòduls d'aparcament de bicicletes, etc) que interfereixen en les tasques.

- Grau de dificultat associat a l'abast de l'actuació

L'execució de la unitat d'obra inclou les operacions següents:

- Preparació de la zona de treball

- Situació dels punts topogràfics exteriors a l'excavació

- Replanteig de la zona a excavar i determinació de l'ordre d'execució de les dames si és el cas

- Excavació de les terres

- Càrrega de les terres sobre camió, contenidor, o formació de cavallons a la vora de la rasa, segons indiqui la partida d'obra

- Reblert i compactació de les terres en cas necessari

CONDICIONS GENERALS:

Es considera terreny fluix, el capaç de ser foradat amb pala, que té un assaig SPT < 20.

Es considera terreny compacte, el capaç de ser foradat amb pic (no amb pala), que té un assaig SPT entre 20 i 50.

Es considera terreny de trànsit, el capaç de ser foradat amb màquina o escarificadora (no amb pic), que té un assaig SPT > 50 sense rebot.

Es considera terreny no classificat, des del capaç de ser foradat amb pala, que té un assaig SPT < 20, fins al capaç de ser foradat amb màquina o escarificadora (no amb pic), que té un assaig SPT > 50 sense rebot.

Es considera roca la que pot ser foradada amb compressor (no amb màquina), que té un rebot a l'assaig SPT.

L'element excavat ha de tenir la forma i les dimensions especificades en la DT, o en el seu defecte, les que determini la DF.

El fons de l'excavació ha de quedar anivellat.

El fons de l'excavació no ha de tenir material engrunat o fluix i les esquerdes i els forats han de quedar reblerts.

Els talussos perimetrals han de ser els fixats per la DF.

Els talussos han de tenir el pendent especificat a la DT.

La qualitat de terreny del fons de l'excavació requereix l'aprovació explícita de la DF.

Toleràncies d'execució:

- Dimensions: ± 5%, ± 50 mm

- Planor: ± 40 mm/m

- Replanteig: < 0,25%, ± 100 mm

- Nivells: ± 50 mm

- Aplomat o talús de les cares laterals: ± 2°

2.- CONDICIONS DEL PROCÉS D'EXECUCIÓ

CONDICIONS GENERALS:

No s'ha de treballar amb pluja, neu o vent superior als 60 km/h.

S'han de protegir els elements de servei públic que puguin resultar afectats per les obres.

S'han d'eliminar els elements que puguin entorpir els treballs d'execució de la partida.

S'ha de seguir l'ordre dels treballs previst per la DF.

Abans de començar els treballs, es farà un replanteig previ que ha de ser aprovat per la DF.

Hi ha d'haver punts fixos de referència exteriors a la zona de treball, als quals s'hi han de referir totes les lectures topogràfiques.

Si cal fer rampes per accedir a la zona de treball, han de tenir les característiques següents:

- Amplària: >= 4,5 m

- Pendent: - Trams rectes: <= 12% - Corbes: <= 8% - Trams abans de sortir a la via de llargària >= 6 m: <= 6%

- El talús ha de ser fixat per la DF.

La finalització de l'excavació de pous o rases per a fonaments o de lloses de fonamentació, s'ha de fer just abans de la col·locació del formigó de neteja, per mantenir la qualitat del sol.

Si això no fos possible, es deixarà una capa de 10 a 15 cm sense excavar fins al moment que es pugui formigonar la capa de neteja.

Cal extreure les roques suspeses, les terres i els materials amb perill de despreniment.

Cal extreure del fons de l'excavació qualsevol element susceptible de formar un punt de resistència local diferent de la resta, com ara roques, restes de fonaments, bosses de material tou, etc, i rebaixar el fons de l'excavació per tal que la sabata tingui un recolzament homogeni.

No s'han d'acumular terres o materials a la vora de l'excavació.

No s'ha de treballar simultàniament en zones superposades.

S'ha d'estrebar sempre que consti al projecte i quan ho determini la DF. L'estrebada ha de complir les especificacions fixades al seu plec de condicions.

S'han d'estrebar els terrenys engrunats i quan, en fondàries superiors a 1,30 m, es doni algun dels casos següents:

- S'hagi de treballar a dins

- Es treballi en una zona immediata que pugui resultar afectada per una possible esllavissada

- Hagi de quedar oberta en acabar la jornada de treball

També sempre que, per altres causes (càrregues veïnes, etc.) ho determini la DF.

S'ha de preveure un sistema de desguàs per tal d'evitar acumulació d'aigua dins l'excavació.

S'ha d'impedir l'entrada d'aigües superficials.

Si apareix aigua en l'excavació s'han de prendre les mesures necessàries per esgotar-la.

Els esgotaments s'han de fer sense comprometre l'estabilitat dels talussos i les obres veïnes, i s'han de mantenir mentre durin els treballs de fonamentació. Caldrà verificar en terrenys argilosos, si cal fer un sanejament del fons de l'excavació.

Els treballs s'han de fer de manera que molestin el mínim als possibles afectats.

En cas d'imprevistos (terrenys inundats, olors de gas, restes de construccions, etc.) s'han de suspendre els treballs i avisar la DF.

No s'ha de rebutjar cap material obtingut de l'excavació sense l'autorització expressa de la DF.

S'ha d'evitar la formació de pols, pel que cal regar les parts que s'hagin de carregar.

L'operació de càrrega s'ha de fer amb les precaucions necessàries per a aconseguir unes condicions de seguretat suficients.

S'ha de complir la normativa vigent en matèria mediambiental, de seguretat i salut i d'emmagatzematge i transport de productes de construcció.

Les terres s'han de treure de dalt a baix sense soscavar-les.

L'aportació de terres per a correcció de nivells ha de ser la mínima possible, de les mateixes existents i de compacitat igual.

S'ha de tenir en compte el sentit d'estratificació de les roques.

S'han de mantenir els dispositius de desguàs necessaris, per tal de captar i reconduir els corrents d'aigua interns, en els talussos.

3.- UNITAT I CRITERI D'AMIDAMENT

m3 de volum excavat segons les especificacions de la DT, amidat com a diferència entre els perfils transversals del terreny aixecats abans de començar les obres i els perfils teòrics assenyalats als plànols, amb les modificacions aprovades per la DF.

No s'ha d'abonar l'excés d'excavació que s'hagi produït sense l'autorització de la DF, ni la càrrega i el transport del material ni els treballs que calguin per a reomplir-lo.

Inclou la càrrega, allisada de talussos, esgotaments per pluja o inundació i quantes operacions faci falta per a una correcta execució de les obres.

També estan inclosos en el preu el manteniment dels camins de comunicació entre el desmunt i les zones on han d'anar les terres, la seva creació, i la seva eliminació, si s'escau.

Tan sols s'han d'abonar els esllavissaments no provocats, sempre que s'hagin observat totes les prescripcions relatives a excavacions, entibacions i voladures.

4.- NORMATIVA DE COMPLIMENT OBLIGATORI

OBRES D'EDIFICACIÓ:

Documento Básico de Seguridad estructural de cimientos DB-SE-C, parte II del CTE, aprobado por el Real Decreto 314/2006.

P224 REPÀS I PICONATGE D'ELEMENTS EXCAVATS

P2241- REPÀS I PICONATGE DE RASA, ESPLANADA O CAIXA DE PAVIMENT

0.- ELEMENTS QUE CONTEMPLA EL PLEC

P2241-52ST.

1.- DEFINICIÓ I CONDICIONS DE LES PARTIDES D'OBRA EXECUTADES

Conjunt d'operacions necessàries per a conseguir l'acabat geomètric de l'element.

S'han considerat els elements següents:

- Sòl de rasa

- Esplanada

- Caixa de paviment

L'execució de la unitat d'obra inclou les operacions següents:

- Preparació de la zona de treball (no inclou entibació)

- Situació dels punts topogràfics

- Execució del repàs

- Compactació de les terres, en el seu cas

CONDICIONS GENERALS:

El repàs s'ha de fer poc abans de completar l'element.

El fons ha de quedar horitzontal, pla i anivellat.

L'acord entre el sòl i els paraments de la rasa ha de formar un angle recte.

L'aportació de terres per a correccions de nivell ha de ser mínima, de les mateixes existents i d'igual compacitat.

Toleràncies d'execució:

- Horitzontalitat prevista: ± 20 mm/m

- Planor: ± 20 mm/m

- Nivells: ± 50 mm

2.- CONDICIONS DEL PROCÉS D'EXECUCIÓ

La qualitat del terreny després del repàs, necessita l'aprovació explícita de la DF.

En cas d'imprevistos (terrenys inundats, olors de gas, restes de construccions, etc.) s'han de suspendre els treballs i avisar la DF.

3.- UNITAT I CRITERI D'AMIDAMENT

m2 de superfície amidada segons les especificacions de la DT.

4.- NORMATIVA DE COMPLIMENT OBLIGATORI

No hi ha normativa de compliment obligatori.

P225 REBLERT, ESTESA I PICONATGE DE TERRES

P2251- ESTESA DE GRAVES O RECICLATS

0.- ELEMENTS QUE CONTEMPLA EL PLEC

P2251-5482.

1.- DEFINICIÓ I CONDICIONS DE LES PARTIDES D'OBRA EXECUTADES

Operacions d'estesa de terres o granulats, i compactació si es el cas, per al reblert de rases, forats d'excavacions o esplanades que han d'augmentar la seva cota d'acabat, i operacions de correcció de la superfície del fons d'una excavació, prèviament al seu reblert.

S'han considerat els tipus següents:

- Estesa de graves naturals o provenint de material reciclat de residus d ela construcció, per a drenatges

L'execució de la unitat d'obra inclou les operacions següents:

Reblert o estesa amb graves per a drenatges:

- Preparació de la zona de treball

- Replanteig dels nivells

- Aportació del material

- Reblert i estesa per tongades succesives

REBLERT O ESTESA DE GRAVES PER A DRENATGE:

Estesa de graves per tongades de gruix uniforme i sensiblement paral·leles a la rasant final.

Les graves han de ser netes, sense argila, margues ni altres materials estranys.

Les tongades han de quedar compactades adequadament. El grau de compactació ha de ser superior al dels terrenys adjacents al seu mateix nivell.

La composició granulomètrica de la grava ha de complir les condicions de filtratge fixades per la DF d'acord amb el terreny adjacent i el sistema previst d'evacuació d'aigua. Com a condicions generals ha de complir:

- Mida del granulat: <= 76 mm

- Percentatge que passa pel tamís 0,080 (UNE 7-050): <= 5%

2.- CONDICIONS DEL PROCÉS D'EXECUCIÓ

TERRAPLENAT, REBLERT O ESTESA:

S'han de suspendre els treballs en cas de pluja o quan la temperatura ambient sigui inferior a:

- 0°C en reblert o estesa de grava

- 2°C en terraplenat amb terres adequades

S'han de mantenir els pendents i els dispositius de drenatge necessaris per a evitar entollaments.

A les vores amb estructures de contenció la compactació s'ha de fer amb piconadora manual (picadora de granota).

No s'ha de treballar simultàniament en capes superposades.

Després de pluges no s'ha d'estendre una altre tongada fins que l'última no s'hagi eixugat.

S'han de protegir els elements de servei públic que puguin resultar afectats per les obres.

ESTESA DE GRAVES PER A DRENATGES:

Els treballs s'han de fer de manera que s'eviti la contaminació de la grava amb materials estranys.

No s'han de barrejar diferents tipus de materials.

S'ha d'evitar l'exposició prolongada del material a la intempèrie.

3.- UNITAT I CRITERI D'AMIDAMENT

TERRAPLENAT, REBLERT O ESTESA:

m3 de volum amidat segons les especificacions de la DT.

La partida d'obra inclou el subministrament i aportació del material en cas de graves, tot-u o material provinent del reciclatge de residus de la construcció, i no està inclòs en cas de que es tracti de terres.

4.- NORMATIVA DE COMPLIMENT OBLIGATORI

Documento Básico de Seguridad estructural de cimientos DB-SE-C, parte II del CTE, aprobado por el Real Decreto 314/2006.

P2255- REBLIMENT I PICONATGE DE RASA

0.- ELEMENTS QUE CONTEMPLA EL PLEC

P2255-DPIO,P2255-DPGG,P2255-.PGG.

1.- DEFINICIÓ I CONDICIONS DE LES PARTIDES D'OBRA EXECUTADES

Reblert, estesa i piconatge de terres o granulats en zones que per la seva extensió reduïda, per precaucions especials o per altra motiu no permeti l'ús de la maquinària amb els que normalment s'executa el terraplè.

S'han considerat els tipus següents:

- Rebliment i piconatge de rasa amb terres

- Reblert de rases amb canonades o instal·lacions amb sorra natural o sorra de reciclatge de residus de la construcció o demolicions, provenint d'una planta legalment autoritzada per al tractament d'aquests residus

- Reblert de rases i pous per a drenatges, amb graves naturals o graves de reciclatge de residus de la construcció o demolicions, provenint d'una planta legalment autoritzada per al tractament d'aquests residus

L'execució de la unitat d'obra inclou les operacions següents:

- Preparació de la zona de treball

- Situació dels punts topogràfics

- Aportació del material en cas de graves, tot-u, o granulats reciclats

- Execució del rebliment

- Humectació o dessecació, en cas necessari

- Compactació de les terres

CONDICIONS GENERALS:

Les zones del reblert son les mateixes que les definides per als terraplens: Coronament, nucli, zona exterior i fonament.

Les tongades han de tenir un gruix uniforme i han de ser sensiblement paral·leles a la rasant.

El material de cada tongada ha de tenir les mateixes característiques.

El gruix de cada tongada ha de ser l'adequat per tal d'obtenir el grau de compactació exigit amb els mitjans que es disposen.

En cap cas el grau de compactació de cada tongada ha de ser inferior al més alt que tinguin els sòls adjacents, en el mateix nivell.

La composició granulomètrica de la grava ha de complir les condicions de filtratge fixades per la DF, en funció dels terrenys adjacents i del sistema previst d'evacuació d'aigua.

Les terres han de complir les especificacions fixades al seu plec de condicions.

La composició granulomètrica del tot-u ha de complir les especificacions fixades al seu plec de condicions.

En tota la superfície s'ha d'arribar, com a mínim, al grau de compactació previst expressat com a percentatge sobre la densitat màxima obtinguda en l'assaig Pròctor Modificat (UNE 103501).

RASA:

Toleràncies d'execució:

- Planor: ± 20 mm/m

- Nivells: ± 30 mm

RASA PER A INSTAL·LACIÓ DE TUBERIES:

El reblert ha d'estar format per dues zones:

- La zona baixa a una alçària fins a 30 cm per damunt de la generatriu superior del tub

- La zona alta, la resta de la rasa

El material de la zona baixa no ha de tenir matèria orgànica. El material de la zona alta ha de ser de forma que no produeixi danys a la canonada instal·lada.

2.- CONDICIONS DEL PROCÉS D'EXECUCIÓ

CONDICIONS GENERALS:

S'han de suspendre els treballs en cas de pluja quan la temperatura ambient sigui inferior a 0°C en el cas de graves o de tot-u, o inferior a 2°C en la resta de materials.

S'han de protegir els elements de servei públic que puguin resultar afectats per les obres.

S'han d'eliminar els elements que puguin entorpir els treballs d'execució de la partida.

Hi ha d'haver punts fixos de referència exteriors a la zona de treball, als quals s'hi han de referir totes les lectures topogràfiques.

Excepte en les rases de drenatje, en la resta de casos s'ha d'eliminar els materials inestables, turba o argila tova de la base per al rebliment.

L'ampliació o recrescuda de reblerts existents s'han de preparar de forma que es garanteixi la unió amb el nou reblert.

Les zones que per la seva forma puguin retenir aigua a la seva superfície s'han de corregir abans de l'execució.

El material s'ha d'estendre per tongades successives i uniformes, sensiblement paral·leles a la rasant final, i amb un gruix <= 25 cm.

No s'ha d'estendre cap tongada fins que la inferior compleixi les condicions exigides.

El material de cada tongada ha de tenir les característiques uniformes; en cas de no ser així, es buscaria la uniformitat mesclant-los amb els mitjans adequats.

Un cop estesa la tongada, si fos necessari, s'ha d'humitejar fins arribar al contingut òptim d'humitat, de manera uniforme.

Si el grau d'humitat de la tongada és superior a l'exigit, s'ha de dessecar mitjançant l'addició i mescla de materials secs o d'altres procediments adients.

S'han de mantenir els pendents i dispositius de desguàs necessaris per tal d'evitar entollaments, sense perill d'erosió.

Després de la pluja no s'ha d'estendre una nova tongada fins que l'última s'hagi assecat bé, o s'ha d'escarificar afegint la tongada següent més seca, de forma que l'humitat resultant sigui l'adient.

En l'execució de reblerts en contacte amb estructures de contenció, les tongades situades a ambdós costats de l'element han de quedar al mateix nivell.

Abans de la compactació cal comprovar que l'estructura amb la que estigui en contacte, ha assolit la resistència necessària.

Quan s'utilitzi corró vibratori per a compactar, ha de donar-se al final unes passades sense aplicar-hi vibració.

S'ha d'evitar el pas de vehicles per sobre de les capes en execució, fins que la compactació s'hagi completat.

S'ha de complir la normativa vigent en matèria mediambiental, de seguretat i salut i d'emmagatzematge i transport de productes de construcció.

Els treballs s'han de fer de manera que molestin el mínim als possibles afectats.

En cas d'imprevistos, s'han de suspendre les obres i avisar a la DF.

RASA PER A INSTAL·LACIÓ DE TUBERIES:

El reblert definitiu s'ha de fer un cop aprobada la instal·lació per la DF.

S'ha de compactar amb les precaucions necessàries per a no produïr moviments ni danys a la canonada instal·lada.

GRAVES PER A DRENATGES:

S'ha d'evitar l'exposició prolongada del material a la intempèrie.

El material s'ha d'emmagatzemar i d'utilitzar de forma que s'eviti la seva disgregació i contaminació. En cas de trobar zones segregades o contaminades per pols, per contacte amb la superfície de base o per inclusió de materials estranys, cal procedir a la seva eliminació.

Els treballs s'han de fer de manera que s'eviti la contaminació de la grava amb materials estranys.

Quan la tongada hagi d'estar constituïda per materials de granulometria diferent, s'ha de crear entre ells una superfície contínua de separació.

3.- UNITAT I CRITERI D'AMIDAMENT

m3 de volum amidat segons les especificacions de la DT.

La partida d'obra inclou el subministrament i aportació del material en cas de graves, tot-u o material provinent del reciclatge de residus de la construcció, i no està inclòs en cas de que es tracti de terres.

4.- NORMATIVA DE COMPLIMENT OBLIGATORI

* Orden de 6 de febrero de 1976 por la que se aprueba el Pliego de Prescripciones Técnicas Generales para Obras de Carreteras y Puentes (PG-3).

* Orden FOM/1382/2002 de 16 de mayo, por la que se actualizan determinados artículos del pliego de prescripciones técnicas generales para obras de carreteras y puentes relativos a la construcción de explanaciones, drenajes y cimentaciones (PG-3).

5.- CONDICIONS DE CONTROL D'EXECUCIÓ I DE L'OBRA ACABADA

OPERACIONS DE CONTROL:

Les tasques de control a realitzar són les següents:

- Inspecció visual de la base sobre la que s'assentarà el reblert.

- Inspecció visual del material a la descàrrega dels camions, retirant el que presenti restes de terra vegetal, matèria orgànica o pedres de grandària superior a l'admissible.

- Control de l'estesa: comprovació visual del gruix i amplada de les tongades d'execució i control de la temperatura ambient.

- Control de compactació. Es considera com a lot de control, el material compactat en un dia, corresponent a una mateixa procedència i tongada d'estesa, amb una superfície màxima de 150 m2. Es realitzaran 5 determinacions de la humitat i densitat in-situ (ASTM D 30-17).

- Assaig de placa de càrrega (DIN 18134), cada 450 m2, i al menys un cop per capa de reblert. En la zona d'aplicació de la placa es determinarà la humitat in-situ (NLT-103).

- Presa de coordenades i cotes a banda i banda i sobre l'eix de la plataforma en la coronació del reblert, i control de l'amplada de la tongada estesa, cada 20 m lineals com a màxim.

- Inspecció visual per a detectar punts baixos capaços de retenir aigua.

CRITERIS DE PRESA DE MOSTRES:

Es seguiran els criteris que en cada cas, indiqui la DF. En general, els punts de control de densitat i humitat estaran uniformement repartits en sentit longitudinal i aleatòriament distribuïts en la secció transversal de la tongada. En el cas de reblerts d'estreps o elements en els que es pugui produir una transició brusca de rigidesa, la distribució dels punts de control de compactació serà uniforme, a 50 cm dels paraments.

INTERPRETACIÓ DE RESULTATS I ACTUACIONS EN CAS D'INCOMPLIMENT:

No es podrà iniciar l'execució del reblert sense corregir els defectes observats a la base d'assentament.

Donada la rapidesa de la cadena operativa "extracció-compactació", la inspecció visual té una importància fonamental en el control dels reblerts, tant a nivell de materials com per a l'estesa.

La densitat obtinguda després de la compactació en coronació haurà de ser superior al 100 % de la màxima obtinguda en el Pròctor Modificat (UNE 103501), i del 95 % en la resta de zones. En tot cas, la densitat ha de ser >= a la de les zones contigües al replè.

El contingut d'humitat de les capes compactades no serà causa de rebuig, excepte en el cas d'utilitzar, per causes justificades, sòls amb característiques expansives amb un inflament lliure <= 5%.

El valor del mòdul d'elasticitat (segon cicle) obtingut a la placa de càrrega ha de complir les limitacions establertes al plec de condicions.

En cas d'incompliment, el contractista corregirà la capa executada, per recompactació o substitució del material. En general, es treballarà sobre tota la tongada afectada (lot), a menys que el defecte de compactació estigui clarament localitzat. Els assaigs de comprovació de la compactació s'intensificaran al doble sobre les capes corregides.

Qualsevol altre cas d'execució incorrecta serà responsabilitat del Contractista, i la seva obligació serà reparar sense cost algun els errors que hagin sorgit.

P2258- TERRAPLENAT I PICONATGE DE TERRAPLENS, RASES I POUS

0.- ELEMENTS QUE CONTEMPLA EL PLEC

P2258-DRNF.

1.- DEFINICIÓ I CONDICIONS DE LES PARTIDES D'OBRA EXECUTADES

Operacions d'estesa de terres o granulats, i compactació si es el cas, per al reblert de rases, forats d'excavacions o esplanades que han d'augmentar la seva cota d'acabat, i operacions de correcció de la superfície del fons d'una excavació, prèviament al seu reblert.

S'han considerat els tipus següents:

- Terraplenat i piconatge amb terres adequades d'esplanades

- Terraplenat i piconatge en rases i pous, amb terres adequades

En actuacions de reparació, s'han considerat els graus de dificultat següents:

- Grau de dificultat associat a la mobilitat en l'actuació: - Sense dificultat de mobilitat: actuacions en què hi ha una interferència pròpia de l'entorn on es desenvolupen. - Amb dificultat de mobilitat: actuacions en entorns amb dificultat de mobilitat i/o amb el material aplegat lluny de la zona de treball: - Actuacions amb dificultat d'accessibilitat, per la poca mobilitat de la maquinària, per l'elevada presència de guals particulars i passos de vianants, per la impossibilitat d'ubicar una plataforma de treball lateral, per la

impossibilitat d'ocupació de la calçada per fer l'aplec de materials que impliqui fer l'actuació per fases per tal de mantenir el pas de vianants i/o per estar en una zona amb tràfic rodat important - Actuacions en les què els materials estan aplegats lluny de la zona de treball per manca d'espai en la proximitat d'on s'executen les tasques.

- Grau de dificultat associat a l'àmbit de l'actuació en funció de l'amplària de la vorera, calçada o plataforma única

- Grau de dificultat associat a la presència d'elements externs a l'actuació: - Sense afectació per serveis o elements de mobiliari urbà: actuacions sense serveis (canalitzacions d'aigua, semàfors, enllumenat, etc.) ni elements urbans de grans dimensions (marquesines, mòduls d'aparcament de bicicletes, etc.) que interfereixin (o que puguin interferir) en les tasques - Amb afectació per serveis o elements de mobiliari urbà: actuacions amb serveis (canalitzacions d'aigua, semàfors, enllumenat, etc.) o elements urbans de grans dimensions (marquesines, mòduls d'aparcament de bicicletes, etc) que interfereixen en les tasques.

- Grau de dificultat associat a l'abast de l'actuació

L'execució de la unitat d'obra inclou les operacions següents:

Terraplenat i piconatge de terres o reblert de rases:

- Preparació de la zona de treball

- Situació dels punts topogràfics

- Aportació del material si es tracta de graves, tot-u o granulats reciclats

- Reblert de les rases per tongades del gruix indicat

- Compactació de les terres o sorres

TERRAPLENAT I PICONATGE O REBLERT DE RASES:

Conjunt d'operacions d'estesa i compactació de terres adequades o sorres, per a aconseguir una plataforma amb terres superposades, o el reblert d'una rasa.

El material s'ha d'estendre per tongades successives sensiblement paral·leles a la rasant final.

El gruix de la tongada ha de ser uniforme i ha de permetre la compactació prevista d'acord amb els mitjans que s'utilitzin.

El material que s'utilitzi ha de complir les especificacions fixades en el plec de condicions corresponent.

En tota la superfície s'ha d'arribar, com a mínim, al grau de compactació previst expressat com a percentatge sobre la densitat màxima obtinguda en l'assaig Pròctor Modificat (UNE 103501).

2.- CONDICIONS DEL PROCÉS D'EXECUCIÓ

TERRAPLENAT, REBLERT O ESTESA:

S'han de suspendre els treballs en cas de pluja o quan la temperatura ambient sigui inferior a:

- 0°C en reblert o estesa de grava

- 2°C en terraplenat amb terres adequades

S'han de mantenir els pendents i els dispositius de drenatge necessaris per a evitar entollaments.

A les vores amb estructures de contenció la compactació s'ha de fer amb piconadora manual (picadora de granota).

No s'ha de treballar simultàniament en capes superposades.

Després de pluges no s'ha d'estendre una altre tongada fins que l'última no s'hagi eixugat.

S'han de protegir els elements de servei públic que puguin resultar afectats per les obres.

3.- UNITAT I CRITERI D'AMIDAMENT

TERRAPLENAT, REBLERT O ESTESA:

m3 de volum amidat segons les especificacions de la DT.

La partida d'obra inclou el subministrament i aportació del material en cas de graves, tot-u o material provinent del reciclatge de residus de la construcció, i no està inclòs en cas de que es tracti de terres.

4.- NORMATIVA DE COMPLIMENT OBLIGATORI

Documento Básico de Seguridad estructural de cimientos DB-SE-C, parte II del CTE, aprobado por el Real Decreto 314/2006.

P228 REBLIMENT I PICONATGE D'ELEMENTS LOCALITZATS

0.- ELEMENTS QUE CONTEMPLA EL PLEC

P228-.030.

1.- DEFINICIÓ I CONDICIONS DE LES PARTIDES D'OBRA EXECUTADES

Reblert, estesa i piconatge de terres o granulats en zones que per la seva extensió reduïda, per precaucions especials o per altra motiu no permeti l'ús de la maquinària amb els que normalment s'executa el terraplè.

S'han considerat els tipus següents:

- Rebliment i piconatge de rasa amb terres
- Reblert de rases amb canonades o instal·lacions amb sorra natural o sorra de reciclatge de residus de la construcció o demolicions, provenint d'una planta legalment autoritzada per al tractament d'aquests residus
- Reblert de rases i pous per a drenatges, amb graves naturals o graves de reciclatge de residus de la construcció o demolicions, provenint d'una planta legalment autoritzada per al tractament d'aquests residus
- Rebliment i piconatge de flonjalls amb tot-ú
- Rebliment no compactat de rasa amb tot-ú

L'execució de la unitat d'obra inclou les operacions següents:

- Preparació de la zona de treball
- Situació dels punts topogràfics
- Aportació del material en cas de graves, tot-u, o granulats reciclats
- Execució del rebliment
- Humectació o dessecació, en cas necessari
- Compactació de les terres

CONDICIONS GENERALS:

Les zones del reblert son les mateixes que les definides per als terraplens: Coronament, nucli, zona exterior i fonament.

Les tongades han de tenir un gruix uniforme i han de ser sensiblement paral·leles a la rasant.

El material de cada tongada ha de tenir les mateixes característiques.

El gruix de cada tongada ha de ser l'adequat per tal d'obtenir el grau de compactació exigit amb els mitjans que es disposen.

En cap cas el grau de compactació de cada tongada ha de ser inferior al més alt que tinguin els sòls adjacents, en el mateix nivell.

La composició granulomètrica de la grava ha de complir les condicions de filtratge fixades per la DF, en funció dels terrenys adjacents i del sistema previst d'evacuació d'aigua.

Les terres han de complir les especificacions fixades al seu plec de condicions.

La composició granulomètrica del tot-u ha de complir les especificacions fixades al seu plec de condicions.

En tota la superfície s'ha d'arribar, com a mínim, al grau de compactació previst expressat com a percentatge sobre la densitat màxima obtinguda en l'assaig Pròctor Modificat (UNE 103501).

RASA:

Toleràncies d'execució:

- Planor: ± 20 mm/m
- Nivells: ± 30 mm

RASA PER A INSTAL·LACIÓ DE TUBERIES:

El reblert ha d'estar format per dues zones:

- La zona baixa a una alçària fins a 30 cm per damunt de la generatriu superior del tub
- La zona alta, la resta de la rasa

El material de la zona baixa no ha de tenir matèria orgànica. El material de la zona alta ha de ser de forma que no produeixi danys a la canonada instal·lada.

2.- CONDICIONS DEL PROCÉS D'EXECUCIÓ

CONDICIONS GENERALS:

S'han de suspendre els treballs en cas de pluja quan la temperatura ambient sigui inferior a 0°C en el cas de graves o de tot-u, o inferior a 2°C en la resta de materials.

S'han de protegir els elements de servei públic que puguin resultar afectats per les obres.

S'han d'eliminar els elements que puguin entorpir els treballs d'execució de la partida.

Hi ha d'haver punts fixos de referència exteriors a la zona de treball, als quals s'hi han de referir totes les lectures topogràfiques.

Excepte en les rases de drenatje, en la resta de casos s'ha d'eliminar els materials inestables, turba o argila tova de la base per al rebliment.

L'ampliació o recrescuda de reblerts existents s'han de preparar de forma que es garanteixi la unió amb el nou reblert.

Les zones que per la seva forma puguin retenir aigua a la seva superfície s'han de corregir abans de l'execució.

El material s'ha d'estendre per tongades successives i uniformes, sensiblement paral·leles a la rasant final, i amb un gruix <= 25 cm.

No s'ha d'estendre cap tongada fins que la inferior compleixi les condicions exigides.

El material de cada tongada ha de tenir les característiques uniformes; en cas de no ser així, es buscaria la uniformitat mesclant-los amb els mitjans adequats.

Un cop estesa la tongada, si fos necessari, s'ha d'humitejar fins arribar al contingut òptim d'humitat, de manera uniforme.

Si el grau d'humitat de la tongada és superior a l'exigit, s'ha de dessecar mitjançant l'addició i mescla de materials secs o d'altres procediments adients.

S'han de mantenir els pendents i dispositius de desguàs necessaris per tal d'evitar entollaments, sense perill d'erosió.

Després de la pluja no s'ha d'estendre una nova tongada fins que l'última s'hagi assecat bé, o s'ha d'escarificar afegint la tongada següent més seca, de forma que l'humitat resultant sigui l'addient.

En l'execució de reblerts en contacte amb estructures de contenció, les tongades situades a ambdós costats de l'element han de quedar al mateix nivell.

Abans de la compactació cal comprovar que l'estructura amb la que estigui en contacte, ha assolit la resistència necessària.

Quan s'utilitzi corró vibratori per a compactar, ha de donar-se al final unes passades sense aplicar-hi vibració.

S'ha d'evitar el pas de vehicles per sobre de les capes en execució, fins que la compactació s'hagi completat.

S'ha de complir la normativa vigent en matèria mediambiental, de seguretat i salut i d'emmagatzematge i transport de productes de construcció.

Els treballs s'han de fer de manera que molestin el mínim possible als afectats.

En cas d'imprevistos, s'han de suspendre les obres i avisar a la DF.

RASA PER A INSTAL·LACIÓ DE TUBERIES:

El reblert definitiu s'ha de fer un cop aprobada la instal·lació per la DF.

S'ha de compactar amb les precaucions necessàries per a no produïr moviments ni danys a la canonada instal·lada.

GRAVES PER A DRENATGES:

S'ha d'evitar l'exposició prolongada del material a la intempèrie.

El material s'ha d'emmagatzemar i d'utilitzar de forma que s'eviti la seva disgregació i contaminació. En cas de trobar zones segregades o contaminades per pols, per contacte amb la superfície de base o per inclusió de materials estranys, cal procedir a la seva eliminació.

Els treballs s'han de fer de manera que s'eviti la contaminació de la grava amb materials estranys.

Quan la tongada hagi d'estar constituïda per materials de granulometria diferent, s'ha de crear entre ells una superfície contínua de separació.

3.- UNITAT I CRITERIS D'AMIDAMENT

m3 de volum amidat segons les especificacions de la DT.

La partida d'obra inclou el subministrament i aportació del material en cas de graves, tot-u o material provinent del reciclatge de residus de la construcció, i no està inclòs en cas de que es tracti de terres.

4.- NORMATIVA DE COMPLIMENT OBLIGATORI

* Orden de 6 de febrero de 1976 por la que se aprueba el Pliego de prescripciones técnicas generales para obras de carreteras y puentes (PG 3/75)

* Orden FOM/1382/2002 de 16 de mayo, por la que se actualizan determinados artículos del pliego de prescripciones técnicas generales para obras de carreteras y puentes relativos a la construcción de explanaciones, drenajes y cimentaciones.

5.- CONDICIONS DE CONTROL D'EXECUCIÓ I DE L'OBRA ACABADA

OPERACIONS DE CONTROL:

Les tasques de control a realitzar són les següents:

- Inspecció visual de la base sobre la que s'assentarà el reblert.

- Inspecció visual del material a la descàrrega dels camions, retirant el que presenti restes de terra vegetal, matèria orgànica o pedres de grandària superior a l'admissible.

- Control de l'estesa: comprovació visual del gruix i amplada de les tongades d'execució i control de la temperatura ambient.

- Control de compactació. Es considera com a lot de control, el material compactat en un dia, corresponent a una mateixa procedència i tongada d'estesa, amb una superfície màxima de 150 m2. Es realitzaran 5 determinacions de la humitat i densitat in-situ (ASTM D 30-17).

- Assaig de placa de càrrega (DIN 18134), cada 450 m2, i al menys un cop per capa de reblert. En la zona d'aplicació de la placa es determinarà la humitat in-situ (NLT-103).

- Presa de coordenades i cotes a banda i banda i sobre l'eix de la plataforma en la coronació del reblert, i control de l'amplada de la tongada estesa, cada 20 m lineals com a màxim.

- Inspecció visual per a detectar punts baixos capaços de retenir aigua.

CRITERIS DE PRESA DE MOSTRES:

Es seguiran els criteris que en cada cas, indiqui la DF. En general, els punts de control de densitat i humitat estaran uniformement repartits en sentit longitudinal i aleatòriament distribuïts en la secció transversal de la tongada. En el cas de reblerts d'estreps o elements en els que es pugui produir una transició brusca de rigidesa, la distribució dels punts de control de compactació serà uniforme, a 50 cm dels paraments.

INTERPRETACIÓ DE RESULTATS I ACTUACIONS EN CAS D'INCOMPLIMENT:

No es podrà iniciar l'execució del reblert sense corregir els defectes observats a la base d'assentament.

Donada la rapidesa de la cadena operativa "extracció-compactació", la inspecció visual té una importància fonamental en el control dels reblerts, tant a nivell de materials com per a l'estesa.

La densitat obtinguda després de la compactació en coronació haurà de ser superior al 100 % de la màxima obtinguda en el Próctor Modificat (UNE 103501), i del 95 % en la resta de zones. En tot cas, la densitat ha de ser >= a la de les zones contigües al replè.

El contingut d'humitat de les capes compactades no serà causa de rebuig, excepte en el cas d'utilitzar, per causes justificades, sòls amb característiques expansives amb un inflament lliure <= 5%.

El valor del mòdul d'elasticitat (segon cicle) obtingut a la placa de càrrega ha de complir les limitacions establertes al plec de condicions.

En cas d'incompliment, el contractista corregirà la capa executada, per recompactació o substitució del material. En general, es treballarà sobre tota la tongada afectada (lot), a menys que el defecte de compactació estigui clarament localitzat. Els assaigs de comprovació de la compactació s'intensificaran al doble sobre les capes corregides.

Qualsevol altre cas d'execució incorrecta serà responsabilitat del Contractista, i la seva obligació serà reparar sense cost algun els errors que hagin sorgit.

P24 TRANSPORT DE TERRES I RUNA A OBRA

P241- TRANSPORT DE TERRES A LA OBRA

0.- ELEMENTS QUE CONTEMPLA EL PLEC

P241-FIQD.

1.- DEFINICIÓ I CONDICIONS DE LES PARTIDES D'OBRA EXECUTADES

Operacions destinades a la gestió dels residus generats en l'obra: residu de construcció o demolició o material d'excavació.

S'han considerat les operacions següents:

- Transport o càrrega i transport del residu: material procedent d'excavació o residu de construcció o demolició

- Subministrament i recollida del contenidor dels residus

CÀRREGA I TRANSPORT DE MATERIAL D'EXCAVACIÓ I RESIDUS:

L'operació de càrrega s'ha de fer amb les precaucions necessàries per a aconseguir unes condicions de seguretat suficients.

S'ha d'evitar que es barregin terres no contaminades procedents d'excavació no contaminats amb altres residus d'enderroc, o terres contaminades.

Els vehicles de transport han de portar els elements adequats a fi d'evitar alteracions perjudicials del material.

El contenidor ha d'estar adaptat al material que ha de transportar.

El trajecte que s'ha de recórrer ha de complir les condicions d'amplària lliure i de pendent adequades a la maquinària que s'utilitzi.

TRANSPORT DINS DE LA OBRA:

Transport de terres i material d'excavació o del rebaix, o residus de la construcció, entre dos punts de la mateixa obra.

Les àrees d'abocada han de ser les que defineixi el "Pla de Gestió de Residus de la Construcció i Enderrocs" de l'obra.

L'abocada s'ha de fer al lloc i amb el gruix de capa indicats al "Pla de Gestió de Residus de la Construcció i els Enderrocs" de l'obra.

Les terres han de complir les especificacions del seu plec de condicions en funció del seu ús, i cal que tinguin l'aprovació de la DF.

TRANSPORT DE MATERIAL D'EXCAVACIÓ NO CONTAMINAT A ALTRE OBRA O CENTRE DE VALORITZACIÓ:

Els materials procedents de la excavació no contaminats es poden transportar a altre obra o a una instal·lació registrada de valorització per reutilitzar-los posteriorment.

Els materials procedents d'excavació no contaminats no poden contenir materials no naturals com ara restes de formigó, ceràmica, metalls, plàstics, fustes etc.

No poden procedir de sols que hagin suportat activitats potencialment contaminants definides al Real Decreto 9/2005 de 14 de gener, o presentin indicis d'estar contaminats.

El contractista ha de lliurar al promotor un certificat on s'indiqui, com a mínim:

- Identificació del productor de les terres

- Identificació de l'obra de la qual provenen les terres i en el seu cas, el número de llicència d'obra

- Quantitat en t i m3 de terres i la seva codificació segons codi LER

- Identificació de les persones o entitats jurídiques que han rebut les terres per la seva valorització.

TRANSPORT A INSTAL.LACIÓ EXTERNA DE GESTIÓ DE RESIDUS:

El material de rebuig que el "Pla de Gestió de Residus de la Construcció i els Enderrocs" i el que la DF no accepti per a reutilitzar en obra, s'ha de transportar a una instal·lació externa autoritzada, per tal de rebre el tractament definitiu.

El contractista ha de lliurar al promotor un certificat on s'indiqui, com a mínim:

- Identificació del productor dels residus

- Identificació del posseïdor dels residus

- Identificació de l'obra de la qual prové el residu i en el seu cas, el número de llicència d'obra

- Identificació del gestor autoritzat que ha rebut el residu i si aquest no fa la gestió de valorització o eliminació final del residu, la identificació, cal indicar també qui farà aquesta gestió

- Quantitat en t i m3 del residu gestionat i la seva codificació segons codi LER

2.- CONDICIONS DEL PROCÉS D'EXECUCIÓ

CÀRREGA I TRANSPORT DE MATERIAL D'EXCAVACIÓ I RESIDUS:

El transport s'ha de realitzar en un vehicle adequat, per al material que es desitgi transportar, proveït dels elements que calen per al seu desplaçament correcte.

El material d'excavació no contaminat que es vulgui utilitzar en reblerts a l'obra o fora de la mateixa, no s'ha de barrejar amb altres residus en cap moment.

Durant el transport s'ha de protegir el material de manera que no es produeixin pèrdues en els trajectes utilitzats.

RESIDUS DE LA CONSTRUCCIÓ:

La manipulació dels materials s'ha de fer amb les proteccions adequades a la perillositat del mateix.

3.- UNITAT I CRITERI D'AMIDAMENT

TRANSPORT DE MATERIAL D'EXCAVACIÓ O RESIDUS:

m3 de volum amidat amb el criteri de la partida d'obra d'excavació que li correspongui, incrementat amb el coeficient d'esponjament indicat en el plec de condicions tècniques, o qualsevol altre acceptat prèviament i expressament per la DF.

La unitat d'obra no inclou les despeses d'abocament ni de manteniment de l'abocador.

TERRES:

Es considera un increment per esponjament, respecte al volum teòric excavat, amb els criteris següents:

- Excavacions en terreny fluix: 15%

- Excavacions en terreny compacte: 20%

- Excavacions en terreny de trànsit: 25%

- Excavacions en roca: 25%

4.- NORMATIVA DE COMPLIMENT OBLIGATORI

Real Decreto 105/2008, de 1 de febrero, por el que se regula la producción y gestión de los residuos de construcción y demolición.

Decret Legislatiu 1/2009, de 21 de juliol, pel qual s'aprova el Text refós de la Llei reguladora dels residus.

Ley 7/2022, de 8 de abril, de residuos y suelos contaminados para una economía circular.

Orden APM/1007/2017, de 10 de octubre, sobre normas generales de valorización de materiales naturales excavados para su utilización en operaciones de relleno y obras distintas a aquéllas en las que se generaron.

Decret 89/2010, de 29 de juny, pel qual s'aprova el Programa de gestió de residus de la construcció de Catalunya (PROGROC), es regula la producció i gestió dels residus de la construcció i demolició, i el cànon sobre la deposició controlada dels residus de la construcció.

Real Decreto 553/2020, de 2 de junio, por el que se regula el traslado de residuos en el interior del territorio del Estado.

Decret 152/2017, de 17 d'octubre, sobre la classificació, la codificació i les vies de gestió dels residus a Catalunya.

P2R GESTIÓ DE RESIDUS I MATERIAL D'EXCAVACIÓ

P2R4- CÀRREGA I TRANSPORT DE MATERIAL D'EXCAVACIÓ FORA DE L'OBRA

0.- ELEMENTS QUE CONTEMPLA EL PLEC

P2R4-IZ6H.

1.- DEFINICIÓ I CONDICIONS DE LES PARTIDES D'OBRA EXECUTADES

Operacions destinades a la gestió dels residus generats en l'obra: residu de construcció o demolició o material d'excavació.

S'han considerat les operacions següents:

- Transport o càrrega i transport del residu: material procedent d'excavació o residu de construcció o demolició

- Subministrament i recollida del contenidor dels residus

CÀRREGA I TRANSPORT DE MATERIAL D'EXCAVACIÓ I RESIDUS:

L'operació de càrrega s'ha de fer amb les precaucions necessàries per a aconseguir unes condicions de seguretat suficients.

S'ha d'evitar que es barregin terres no contaminades procedents d'excavació no contaminats amb altres residus d'enderroc, o terres contaminades.

Els vehicles de transport han de portar els elements adequats a fi d'evitar alteracions perjudicials del material.

El contenidor ha d'estar adaptat al material que ha de transportar.

El trajecte que s'ha de recórrer ha de complir les condicions d'amplària lliure i de pendent adequades a la maquinària que s'utilitzi.

TRANSPORT DINS DE LA OBRA:

Transport de terres i material d'excavació o del rebaix, o residus de la construcció, entre dos punts de la mateixa obra.

Les àrees d'abocada han de ser les que defineixi el "Pla de Gestió de Residus de la Construcció i Enderrocs" de l'obra.

L'abocada s'ha de fer al lloc i amb el gruix de capa indicats al "Pla de Gestió de Residus de la Construcció i els Enderrocs" de l'obra.

Les terres han de complir les especificacions del seu plec de condicions en funció del seu ús, i cal que tinguin l'aprovació de la DF.

TRANSPORT DE MATERIAL D'EXCAVACIÓ NO CONTAMINAT A ALTRE OBRA O CENTRE DE VALORITZACIÓ:

Els materials procedents de la excavació no contaminats es poden transportar a altre obra o a una instal·lació registrada de valorització per reutilitzar-los posteriorment.

Els materials procedents d'excavació no contaminats no poden contenir materials no naturals com ara restes de formigó, ceràmica, metalls, plàstics, fustes etc.

No poden procedir de sols que hagin suportat activitats potencialment contaminants definides al Real Decreto 9/2005 de 14 de gener, o presentin indicis d'estar contaminats.

El contractista ha de lliurar al promotor un certificat on s'indiqui, com a mínim:

- Identificació del productor de les terres

- Identificació de l'obra de la qual provenen les terres i en el seu cas, el número de llicència d'obra

- Quantitat en t i m3 de terres i la seva codificació segons codi LER

- Identificació de les persones o entitats jurídiques que han rebut les terres per la seva valorització.

TRANSPORT A INSTAL.LACIÓ EXTERNA DE GESTIÓ DE RESIDUS:

El material de rebuig que el "Pla de Gestió de Residus de la Construcció i els Enderrocs" i el que la DF no accepti per a reutilitzar en obra, s'ha de transportar a una instal·lació externa autoritzada, per tal de rebre el tractament definitiu.

El contractista ha de lliurar al promotor un certificat on s'indiqui, com a mínim:

- Identificació del productor dels residus

- Identificació del posseïdor dels residus

- Identificació de l'obra de la qual prové el residu i en el seu cas, el número de llicència d'obra

- Identificació del gestor autoritzat que ha rebut el residu i si aquest no fa la gestió de valorització o eliminació final del residu, la identificació, cal indicar també qui farà aquesta gestió

- Quantitat en t i m3 del residu gestionat i la seva codificació segons codi LER

2.- CONDICIONS DEL PROCÉS D'EXECUCIÓ

CÀRREGA I TRANSPORT DE MATERIAL D'EXCAVACIÓ I RESIDUS:

El transport s'ha de realitzar en un vehicle adequat, per al material que es desitgi transportar, proveït dels elements que calen per al seu desplaçament correcte.

El material d'excavació no contaminat que es vulgui utilitzar en reblerts a l'obra o fora de la mateixa, no s'ha de barrejar amb altres residus en cap moment.

Durant el transport s'ha de protegir el material de manera que no es produeixin pèrdues en els trajectes utilitzats.

RESIDUS DE LA CONSTRUCCIÓ:

La manipulació dels materials s'ha de fer amb les proteccions adequades a la perillositat del mateix.

3.- UNITAT I CRITERI D'AMIDAMENT

TRANSPORT DE MATERIAL D'EXCAVACIÓ O RESIDUS:

m3 de volum amidat amb el criteri de la partida d'obra d'excavació que li correspongui, incrementat amb el coeficient d'esponjament indicat en el plec de condicions tècniques, o qualsevol altre acceptat prèviament i expressament per la DF.

La unitat d'obra no inclou les despeses d'abocament ni de manteniment de l'abocador.

TERRES:

Es considera un increment per esponjament, respecte al volum teòric excavat, amb els criteris següents:

- Excavacions en terreny fluix: 15%

- Excavacions en terreny compacte: 20%

- Excavacions en terreny de trànsit: 25%

- Excavacions en roca: 25%

4.- NORMATIVA DE COMPLIMENT OBLIGATORI

Real Decreto 105/2008, de 1 de febrero, por el que se regula la producción y gestión de los residuos de construcción y demolición.

Decret Legislatiu 1/2009, de 21 de juliol, pel qual s'aprova el Text refós de la Llei reguladora dels residus.

Ley 7/2022, de 8 de abril, de residuos y suelos contaminados para una economía circular.

Orden APM/1007/2017, de 10 de octubre, sobre normas generales de valorización de materiales naturales excavados para su utilización en operaciones de relleno y obras distintas a aquéllas en las que se generaron.

Decret 89/2010, de 29 de juny, pel qual s'aprova el Programa de gestió de residus de la construcció de Catalunya (PROGROC), es regula la producció i gestió dels residus de la construcció i demolició, i el cànon sobre la deposició controlada dels residus de la construcció.

Real Decreto 553/2020, de 2 de junio, por el que se regula el traslado de residuos en el interior del territorio del Estado.

Decret 152/2017, de 17 d'octubre, sobre la classificació, la codificació i les vies de gestió dels residus a Catalunya.

P3 FONAMENTS, CONTENCIONS I TÚNELS

P3C LLOSES

P3C2- ENCOFRAT PER A LLOSES DE FONAMENTS

0.- ELEMENTS QUE CONTEMPLA EL PLEC

P3C2-4246.

1.- DEFINICIÓ I CONDICIONS DE LES PARTIDES D'OBRA EXECUTADES

Muntatge i desmuntatge dels elements metàl·lics, de fusta, de cartró, o altres materials que formen el motlle on s'abocarà el formigó.

L'execució de la unitat d'obra inclou les operacions següents:

- Neteja i preparació del pla de recolzament

- Muntatge i col·locació dels elements de l'encofrat i elements complementaris com ara matavius, trencaaigües, etc..

- Pintat de les superfícies interiors de l'encofrat amb un producte desencofrant

- Tapat dels junts entre peces

- Col·locació dels dispositius de subjecció i travament

- Aplomat i anivellament de l'encofrat

- Disposició d'obertures provisionals a la part inferior de l'encofrat, quan calgui

- Humectació de l'encofrat, si és de fusta

- Desmuntatge i retirada de l'encofrat i de tot el material auxiliar

La partida inclou totes les operacions de muntatge i desmuntatge de l'encofrat.

CONDICIONS GENERALS:

Abans dels seu muntatge s'haurà de disposar d'un projecte del cindri on han de quedar reflectits com a mínim:

- Justificació de la seva seguretat, límit de les deformacions abans i després del formigonat

- Plànols executius del cindri i els seus components

- Plec de prescripcions tècniques del cindri i els seus elements com perfils metàl·lics, tubs, grapes, etc..

S'ha de disposar d'un procediment escrit per al muntatge i desmuntatge del cindri o apuntalament on figurin els requisits per a la seva manipulació, ajust, contrafletxa, càrregues, desclavament i desmantellament.

La DF disposarà d'un certificat on es garanteixi que els seus components compleixen amb les especificacions del plec de condicions tècniques.

Els elements que formen l'encofrat i les seves unions han de ser suficientment rígids i resistents per a garantir les toleràncies dimensionals i per a suportar, sense assentaments ni deformacions perjudicials, les accions estàtiques i dinàmiques que comporta el seu formigonament i compactació.

Es prohibeix l'ús d'alumini en motlles que hagin d'estar en contacte amb el formigó, excepte quan es faciliti a la DF certificat emès per una entitat de control, conforme els panells han rebut tractament superficial que eviti la reacció amb els àlcalis del ciment

L'interior de l'encofrat ha d'estar pintat amb desencofrant abans del muntatge, sense que hi hagi regalims. La DF ha d'autoritzar, en cada cas, la col·locació d'aquests productes.

El desencofrant no ha d'impedir la ulterior aplicació de revestiment ni la possible execució de junts de formigonament, especialment quan siguin elements que posteriorment s'hagin d'unir per a treballar solidàriament.

Abans de l'aplicació, es facilitarà a la DF. certificat on es reflecteixin les característiques del desencofrant i dels possibles efectes sobre el formigó

No s'ha d'utilitzar gas-oil, greixos o similars com a desencofrants. S'han d'utilitzar vernissos antiadherents a base de silicones o preparats d'olis solubles en aigua o greixos en dissolució.

Els encofrats hauran de complir les característiques següents:

- Estanquitat dels junts entre panells, evitant fuites d'aigua o beurada

- Resistència a la pressió del formigó fresc i als efectes de la compactació mecànica

- Alineació i verticalitat, especialment al creuament de pilars i sostres

- Manteniment geomètric dels panells, motlles i encofrats, amb absència d'esbombaments fora de toleràncies

- Neteja de les cares interiors evitant residus propis de l'activitat

- Manteniment de característiques que permetin textures i acabats específics del formigó

Ha d'estar muntat de manera que permeti un desencofratge fàcil, que s'ha de fer sense xocs ni sotragades.

Ha de portar marcada l'alçària per a formigonar.

Abans de començar a formigonar, el contractista ha d'obtenir de la DF l'aprovació per escrit de l'encofrat.

El nombre de puntals de suport de l'encofrat i la seva separació depèn de la càrrega total de l'element. Han d'anar degudament travats en tots dos sentits.

Els cindris s'estabilitzaran en les dues direccions per a que l'apuntalament resisteixi els esforços horitzontals produïts durant l'execució dels sostres, podent-se utilitzar els següents procediments:

- Travament dels puntals en ambdues direccions amb tubs o abraçadores, resistint les empentes horitzontals i un 2% com a mínim de les càrregues verticals

- Transmissió d'esforços a pilars o murs, comprovant que disposen de la capacitat resistent i rigidesa suficients

- Disposició de torres de cindri a ambdues direccions i a les distàncies adients

S'han d'adoptar les mesures oportunes per a què els encofrats i motlles no impedeixin la lliure retracció del formigó.

Cap element d'obra podrà ser desencofrat sense l'autorització de la DF.

El desencofrat de costers verticals d'elements de petit cantell, podrà fer-se als tres dies de formigonada la peça, si durant aquest interval no s'han produït temperatures baixes o d'altres causes que puguin alterar el procediment normal d'enduriment del formigó. Els costers verticals d'elements de gran cantell o els costers horitzontals no s'han de retirar abans dels set dies, amb les mateixes excepcions anteriors.

La DF podrà reduir els terminis anteriors quan ho consideri oportú.

En obres d'importància i que no es tingui l'experiència de casos similars o quan els perjudicis que es puguin derivar d'una fissuració prematura fossin grans, s'han de fer assaigs d'informació que determinin la resistència real del formigó per a poder fixar el moment de desencofrat.

No s'han de reblir els cocons o defectes que es puguin apreciar al formigó al desencofrar, sense l'autorització de la DF.

Els filferros i ancoratges de l'encofrat que hagin quedat fixats al formigó s'han de tallar al ras del parament.

En encofrats amb possibilitat de moviment durant l'execució (trepants o lliscants) la DF podrà exigir una proba sobre un prototip, prèviament a la seva utilització a l'estructura, per tal de poder avaluar el seu comportament durant l'execució

Si s'utilitzen taulers de fusta, els junts entre aquests han de permetre l'entumiment de les mateixes per l'humitat del reg i del formigó, sense que deixin fugir pasta o beurada durant el formigonament, ni reprodueixin esforços o deformacions anormals. Per a evitar-ho es podrà autoritzar un segellant adient

Toleràncies generals de muntatge i deformacions de l'encofrat pel formigonament:

- Moviments locals de l'encofrat: <= 5 mm

- Moviments del conjunt (L=llum): <= L/1000

- Planor: - Formigó vist: ± 5 mm/m, ± 0,5% de la dimensió - Per a revestir: ± 15 mm/m

Toleràncies particulars de muntatge i deformacions de l'encofrat per al formigonament:

	Replanteig eixos		Dimensions	Aplomat	Horitzontalitat
	Parcial	Total			
Rases i pous	± 20 mm	± 50 mm	- 30 mm + 60 mm	± 10 mm	-
Murs	± 20 mm	± 50 mm	± 20 mm	± 20 mm	± 50 mm
Recalçats	± 20 mm	± 50 mm	-	± 20 mm	-
Riostres	± 20 mm	± 50 mm	± 20 mm	± 10 mm	-
Basaments	± 20 mm	± 50 mm	± 10 mm	± 10 mm	-
Enceps	± 20 mm	± 50 mm	± 20 mm	± 10 mm	-
Pilars	± 20 mm	± 40 mm	± 10 mm	± 10 mm	-
Bigues	± 10 mm	± 30 mm	± 0,5 %	± 2 mm	-
Llindes	-	-	± 10 mm	± 5 mm	-
Cèrcols	-	-	± 10 mm	± 5 mm	-
Sostres	± 5mm/m	± 50 mm	-	-	-
Lloses	-	± 50 mm	- 40 mm + 60 mm	± 2 %	± 30 mm/m
Membranes	-	± 30	-	-	-
Estreps	-	± 50 mm	± 10 mm	± 10 mm	-

MOTLLES RECUPERABLES:

Els motlles s'han de col·locar ben alineats, de manera que no suposin una disminució de la secció dels nervis de l'estructura.

No han de tenir deformacions, cantells trencats ni fissures.

El desmuntatge dels motlles s'ha de fer tenint cura de no fer malbé els cantells dels nervis formigonats.

Els motlles ja usats i que han de servir per a unitats repetides, s'han de netejar i rectificar.

FORMIGÓ PRETENSAT:

Els encofrats pròxims a les zones d'ancoratge han de tenir la rigidesa necessària per a que els eixos dels tendons es mantinguin normals als ancoratges.

Els encofrats i motlles han de permetre les deformacions de les peces en ells formigonades i han de resistir la distribució de càrregues durant el tesat de les armadures i la transmissió de l'esforç de pretesat al formigó.

El desmuntatge del cindri és realitzarà d'acord amb el programa previst, que haurà d'estar d'acord amb el tesat de les armadures.

FORMIGÓ VIST:

Les superfícies de l'encofrat en contacte amb les cares que han de quedar vistes, han de ser llises, sense rebaves ni irregularitats.

S'han de col·locar angulars metàl·lics a les arestes exteriors de l'encofrat o qualsevol altre procediment eficaç per a que les arestes vives del formigó resultin ben acabades.

La DF podrà autoritzar la utilització de matavius per a aixamfranar les arestes vives.

2.- CONDICIONS DEL PROCÉS D'EXECUCIÓ

CONDICIONS GENERALS:

Abans de formigonar s'ha d'humitejar l'encofrat, en el cas que sigui de fusta per evitar que absorbeixi l'aigua continguda al formigó, i s'ha de comprovar la situació relativa de les armadures, el nivell, l'aplomat i la solidesa del conjunt

No s'han de transmetre a l'encofrat vibracions de motors.

La col·locació dels encofrats s'ha de fer de forma que s'eviti malmetre estructures ja construïdes.

El subministrador dels puntals ha de justificar i garantir les seves característiques i les condicions en que s'han d'utilitzar.

Si l'element s'ha de pretensar, abans del tesat s'han de retirar els costers dels encofrats i qualsevol element dels mateixos que no sigui portant de l'estructura.

En el cas que els encofrats hagin variat les seves característiques geomètriques per haver patit desperfectes, deformacions, guerxaments, etc, no s'han de forçar per a que recuperin la seva forma correcta.

Quan entre la realització de l'encofrat i el formigonament passin més de tres mesos, s'ha de fer una revisió total de l'encofrat, abans de formigonar.

El formigonat s'ha de fer durant el període de temps en el que el desencofrant sigui actiu.

Per al control del temps de desencofrat, s'han d'anotar a l'obra les temperatures màximes i mínimes diàries mentre durin els treballs d'encofrat i desencofrat, així com la data en què s'ha formigonat cada element.

El desencofrat de l'element s'ha de fer sense cops ni sotragades.

El desencofrat i desmuntatge del cindri no es realitzarà fins que el formigó assoleixi la resistència necessària per a suportar amb seguretat i sense excessives deformacions els esforços als que estarà sotmès amb posterioritat.

Es posarà especial cura durant el desencofrat en la retirada de qualsevol element que pugui impedir el lliure moviment de les juntes de retracció, assentament o dilatació així com de les articulacions.

No es retirarà cap puntal sense l'autorització prèvia de la DF.

No es desapuntalarà de forma sobtada, i es prendran precaucions que impedeixin l'impacte dels sotaponts i puntals als sostres.

ELEMENTS VERTICALS:

Per a facilitar la neteja del fons de l'encofrat s'han de disposar obertures provisionals a la part inferior de l'encofrat.

S'han de preveure a les parets laterals dels encofrats finestres de control que permetin la compactació del formigó. Aquestes obertures s'han de disposar amb un espaiament vertical i horitzontal no més gran d'un metro, i es tancaran quan el formigó arribi a la seva alçària.

En èpoques de vents forts s'han d'atirantar amb cables o cordes els encofrats dels elements verticals d'esveltesa més gran de 10.

ELEMENTS HORITZONTALS:

Els encofrats d'elements rectes o plans de més de 6 m de llum lliure, s'han de disposar amb la contrafletxa necessària per a que, desencofrat i carregat l'element, aquest conservi una lleugera concavitat a l'intradós. Aquesta contrafletxa sol ser de l'ordre d'una mil·lèsima de la llum.

Els puntals es col·locaran sobre soles de repartiment quan es transmetin càrregues al terreny o a sostres alleugerits. Quan aquest estiguin sobre el terreny cal assegurar que no assentaran.

Els puntals s'han de travar en dues direccions perpendiculars

Els puntals han de poder transmetre la força que rebin i permetre finalment un desapuntalat senzill

Als ponts s'haurà d'assegurar que les deformacions del cindri durant el formigonat no afecti negativament a altres parts de l'estructura executades amb anterioritat.

En èpoques de pluges fortes s'ha de protegir el fons de l'encofrat amb lones impermeabilitzades o plàstics.

3.- UNITAT I CRITERI D'AMIDAMENT

m2 de superfície amidada segons les especificacions de la DT i que es trobi en contacte amb el formigó.

Aquest criteri inclou els apuntalaments previs, els elements auxiliars per a muntatge de l'encofrat i els elements d'acabat de les cantonades per a formigó vist, com ara matavius, trencaaigües o altres sistemes, així com la recollida, neteja i condicionament dels elements utilitzats.

La superfície corresponent a forats interiors s'ha de deduir de la superfície total d'acord amb els criteris següents:

- Obertures <= 1 m2: No es dedueixen

- Obertures > 1 m2: Es dedueix el 100%

Als forats que no es dedueixin, l'amidament inclou l'encofrat necessari per a conformar el perímetre dels forats. En cas de deduir-se el 100% del forat, cal amidar també l'encofrat necessari per a conformar el perímetre dels forats.

4.- NORMATIVA DE COMPLIMENT OBLIGATORI

NORMATIVA GENERAL:

Real Decreto 470/2021, de 29 de junio, por el que se aprueba el Código Estructural.

* Orden de 6 de febrero de 1976 por la que se aprueba el Pliego de Prescripciones Técnicas Generales para Obras de Carreteras y Puentes (PG-3).

P3C5- FORMIGONAMENT DE LLOSES DE FONAMENTS

0.- ELEMENTS QUE CONTEMPLA EL PLEC

P3C5-I4KG.

1.- DEFINICIÓ I CONDICIONS DE LES PARTIDES D'OBRA EXECUTADES

Formigonament d'estructures i elements estructurals, amb formigó en massa, armat, per a pretensar, formigó autocompactant i formigó lleuger, de central o elaborat a l'obra en planta dosificadora, que compleixi les prescripcions del CODI ESTRUCTURAL, abocat directament des de camió, amb bomba o amb cubilot, i operacions auxiliars relacionades amb el formigonament i la cura del formigó.

S'han considerat els elements a formigonar següents:

- Lloses de fonament

L'execució de la unitat d'obra inclou les operacions següents:

Formigonament:

- Preparació de la zona de treball

- Humectació de l'encofrat

- Abocada del formigó

- Compactació del formigó mitjançant vibratge, en el seu cas

- Curat del formigó

CONDICIONS GENERALS:

En l'execució de l'element s'han de complir les prescripcions establertes en la normativa aplicable, en especial les que fan referència a la durabilitat del formigó i les armadures (article 43 del CODI ESTRUCTURAL) en funció de les classes d'exposició.

El formigó estructural ha de fabricar-se en centrals específiques

En cap cas es tolerarà la col·locació en obra de masses que acusin principi d'adormiment.

El formigó col·locat no ha de tenir disgregacions o buits a la massa.

Després del formigonament les armadures han de mantenir la posició prevista a la DT.

La secció de l'element no ha de quedar disminuïda en cap punt per la introducció d'elements de l'encofrat ni d'altres.

L'element acabat ha de tenir una superfície uniforme, sense irregularitats.

Si la superfície ha de quedar vista ha de tenir, a més, una coloració uniforme sense regalims, taques, o elements adherits.

En el cas d'utilitzar matacà, les pedres han de quedar distribuïdes uniformement dins de la massa de formigó sense que es toquin entre elles.

La resistència característica del formigó es comprovarà d'acord amb l'article 57 del capítol 13 del CODI ESTRUCTURAL.

Les toleràncies en el recobriment i la posició de les armadures han de complir l'especificat a l'UNE 36831.

No s'accepten toleràncies en el replanteig d'eixos en l'execució de fonaments de mitgeres, buits d'ascensor, passos d'instal·lacions, etc., fora que ho autoritzi explícitament la DF.

LLOSES DE FONAMENTACIÓ:

Toleràncies d'execució:

- Replanteig parcial dels eixos: ± 20 mm

- Replanteig total dels eixos: ± 50 mm

- Horitzontalitat: ± 5 mm/m, <= 15 mm

- Nivells: ± 20 mm

- Dimensions en planta de l'element: ± 30 mm

Les toleràncies d'execució han de complir l'especificat en el punt 5 de l'annex 14 del CODI ESTRUCTURAL.

2.- CONDICIONS DEL PROCÉS D'EXECUCIÓ

FORMIGONAMENT:

Si la superfície sobre la que s'ha de formigonar ha sofert gelada, s'ha d'eliminar prèviament la part afectada.

La temperatura dels elements on s'aboca el formigó ha de ser superior als 0°C.

El formigó s'ha de posar a l'obra abans que comenci l'adormiment, i a una temperatura >= 5°C.

La temperatura per a formigonar ha d'estar entre 5°C i 40°C. El formigonament s'ha de suspendre quan es prevegi que durant les 48 h següents la temperatura pot ser inferior a 0°C. Fora d'aquests límits, el formigonament requereix precaucions explícites i l'autorització de la DF En aquest cas, s'han de fer provetes amb les mateixes condicions de l'obra, per a poder verificar la resistència realment assolida.

Si l'encofrat és de fusta, ha de tenir la humitat necessària per tal que no absorbeixi l'aigua del formigó.

No s'admet l'alumini en motlles que hagin d'estar en contacte amb el formigó.

Segons el capítol 11 article 48.3 del CODI ESTRUCTURAL, s'admet l'alumini en motlles que hagin d'estar en contacte amb el formigó sempre que pugui facilitar-se a la DF un certificat, elaborat per una entitat de control i signat per una persona física, que els panells emprats han estat sotmesos amb anterioritat a un tractament de protecció superficial que evitar la reacció amb els álcalis del ciment.

No es procedirà al formigonat fins que la DF doni el vist-i-plau havent revisat armadures col·locades en posició definitiva.

La DF comprovarà l'absència de defectes significatius en la superfície de formigó. En cas de considerar els defectes inadmissibles d'acord amb el projecte la DF valorarà la reparació.

No es col·locarà en obra capes o tongades de formigó amb un gruix superior al que permeti una compactació completa de la massa

Si l'abocada del formigó es fa amb bomba, la DF ha d'aprovar la instal·lació de bombeig prèviament al formigonament.

No pot transcórrer més d'1,5 hora des de la fabricació del formigó fins el formigonament, a menys que la DF ho cregui convenient per aplicar medis que retardin l'adormiment.

No s'han de posar en contacte formigons fabricats amb tipus de ciments incompatibles entre ells.

L'abocada s'ha de fer des d'una alçària petita i sense que es produeixin disgregacions.

La compactació del formigó es realitzarà mitjançant processos adequats a la consistència de la mescla i de manera que s'eliminin forats i s'eviti la segregació.

S'ha de garantir que durant l'abocat i compactat del formigó no es produeixen desplaçaments de l'armadura.

La velocitat de formigonament ha de ser suficient per assegurar que l'aire no quedi agafat i assenti el formigó.

El formigonament s'ha de suspendre en cas de pluja o de vent fort. Eventualment, la continuació dels treballs, en la forma que es proposi, ha de ser aprovada per la DF.

En cap cas s'ha d'aturar el formigonament si no s'ha arribat a un junt adequat.

Els junts de formigonament han de ser aprovats per la DF abans del formigonat del junt.

En tornar a iniciar el formigonament del junt s'ha de retirar la capa superficial de morter, deixant els granulats al descobert i el junt net. Per a fer-ho no s'han d'utilitzar productes corrosius.

Abans de formigonar el junt s'ha d'humitejar, evitant que es facin tolls d'aigua en el junt.

Es poden utilitzar productes específics (com les resines epoxi) per a l'execució de junts sempre que es justifiqui i es supervisi per la DF.

Un cop reblert l'element no s'ha de corregir el seu aplomat, ni el seu anivellament.

Durant l'adormiment i primer període d'enduriment del formigó cal assegurar el manteniment de la humitat de l'element de formigó mitjançant el curat adequat.

Durant l'adormiment s'han d'evitar sobrecàrregues i vibracions que puguin provocar la fissuració de l'element.

FORMIGÓ ESTRUCTURAL:

La compactació s'ha de realitzar per vibratge. El gruix màxim de la tongada depèn del vibrador utilitzat. S'ha de vibrar fins que s'aconsegueixi una massa compacta i sense que es produeixin disgregacions.

El vibratge ha de fer-se més intens a les zones d'alta densitat d'armadures, a les cantonades i als paraments.

LLOSES DE FONAMENTACIÓ:

L'estesa del formigó ha d'iniciar-se als extrems i avançar amb tota l'alçària de l'element.

3.- UNITAT I CRITERI D'AMIDAMENT

FORMIGONAMENT:

m3 de volum amidat segons les especificacions de la DT, amb aquelles modificacions i singularitats acceptades prèviament i expressament per la DF.

4.- NORMATIVA DE COMPLIMENT OBLIGATORI

Real Decreto 470/2021, de 29 de junio, por el que se aprueba el Código Estructural.

5.- CONDICIONS DE CONTROL D'EXECUCIÓ I DE L'OBRA ACABADA

CONTROL D'EXECUCIÓ. OPERACIONS DE CONTROL:

Els punts de control més destacables són els següents:

- Aprovació del pla de formigonat presentat pel contractista.

- Inspecció visual de totes les excavacions abans de la col·locació de les armadures, amb observació de l'estat de neteja i entrada d'aigua en tot el recinte.

- Presa de coordenades i cotes de totes les unitats d'obra abans del formigonat.

- Observació de la superfície sobre la que s'ha d'estendre el formigó i de les condicions d'encofrat. Mesura de les dimensions de totes les unitats estructurals d'obra, entre els encofrats, abans de formigonar.

- Verificació de la correcte disposició de l'armat i de les mesures constructives per tal d'evitar moviments de la ferralla durant el formigonat.

- Inspecció del procés de formigonat amb control, entre d'altres aspectes, de la temperatura i condicions ambientals.

- Control del desencofrat i del procés i condicions de curat.

- Presa de coordenades i cotes dels punts que hagin de rebre prefabricats, després del formigonat.

CONTROL D'EXECUCIÓ. CRITERIS DE PRESA DE MOSTRES:

Els controls s'han de realitzar segons les indicacions de la DF, i el contingut del capítol 12 article 55 del CODI ESTRUCTURAL.

CONTROL D'EXECUCIÓ. INTERPRETACIÓ DE RESULTATS I ACTUACIONS EN CAS D'INCOMPLIMENT:

No es podrà iniciar el formigonat d'un element sense la corresponent aprovació de la DF.

CONTROL DE L'OBRA ACABADA. OPERACIONS DE CONTROL:

Els punts de control més destacables són els següents:

Inspecció visual de la unitat finalitzada i control de les condicions geomètriques d'acabat, segons el capítol 5 de l'annex 14 del CODI ESTRUCTURAL.

- Assaigs d'informació complementària.

De les estructures projectades i construïdes en les que els materials i l'execució hagin assolit la qualitat prevista, comprovada mitjançant els controls preceptius, sols necessiten sotmetre's a assaigs d'informació i en particular a proves de càrrega, les incloses en els següents supòsits:

- Quan així ho disposi les Instruccions, reglaments específics d'un tipus d'estructura o el plec de prescripcions tècniques particulars.

- Quan degut a caràcter particular de l'estructura convingui comprovar que la mateixa reuneix certes condicions específiques. En aquest cas el plec de prescripcions tècniques particulars establirà els assaigs oportuns que s'han de realitzar, indicant amb tota precisió la forma de realitzar-los i la manera d'interpretar els resultats.

- Quan a judici de la Direcció Facultativa existeixin dubtes raonables sobre la seguretat, funcionalitat o durabilitat de l'estructura.

CONTROL DE L'OBRA ACABADA. CRITERIS DE PRESA DE MOSTRES:

Els controls s'han de realitzar segons les indicacions de la DF, i el contingut del capítol 12 article 55 del CODI ESTRUCTURAL.

CONTROL DE L'OBRA ACABADA. INTERPRETACIÓ DE RESULTATS I ACTUACIONS EN CAS D'INCOMPLIMENT:

Si s'aprecien deficiències importants en l'element construït, la DF podrà encarregar assaigs d'informació complementaria (testimonis, ultrasons, escleròmetre) sobre el formigó endurit, per tal de tenir coneixement de les condicions de resistència assolides o altres característiques de l'element formigonat.

P3Z ELEMENTS ESPECIALS PER A FONAMENTS

P3Z3- CAPA DE NETEJA I ANIVELLAMENT

0.- ELEMENTS QUE CONTEMPLA EL PLEC

P3Z3-D52K,P3Z3-D532.

1.- DEFINICIÓ I CONDICIONS DE LES PARTIDES D'OBRA EXECUTADES

Formació de capa de neteja i anivellament, mitjançant l'abocada de formigó al fons de les rases o dels pous de fonamentació prèviament excavats.

L'execució de la unitat d'obra inclou les operacions següents:

- Neteja, refinat i preparació de la superfície del fons de l'excavació

- Situació dels punts de referència dels nivells

- Abocada i estesa del formigó

- Curat del formigó

CONDICIONS GENERALS:

La superfície ha de ser plana i anivellada.

Els formigons de neteja han de tenir una dosificació mínima de 150 kg/m3 de ciment.

La mida màxima del granulat es recomanable sigui inferior a 30 mm.

Es tipificaran de la manera següent: HL-150/C/TM, on C = consistència i TM= mida màxima del granulat.

El formigó no ha de tenir disgregacions ni buits a la massa.

Gruix de la capa de formigó: >= 10 cm

Toleràncies d'execució:

- Gruix de la capa: - 30 mm

- Nivell: +20 / - 50 mm

- Planor: ± 16 mm/2 m

2.- CONDICIONS DEL PROCÉS D'EXECUCIÓ

L'acabat del fons de la rasa o pou, s'ha de fer immediatament abans de col·locar el formigó de neteja. Si ha de passar un temps entre l'excavació i l'abocada del formigó, cal deixar els 10 o 15 cm finals del terreny sense extreure, i fer l'acabat final del terreny just abans de fer la capa de neteja.

La temperatura ambient per a formigonar ha d'estar entre 5°C i 40°C.

El formigonament s'ha d'aturar, com a norma general, en cas de pluja o quan es preveu que durant les 48 hores següents la temperatura pot ser inferior a 0°C.

El formigó s'ha de col·locar abans d'iniciar l'adormiment.

L'abocada s'ha de fer sense que es produeixin disgregacions.

3.- UNITAT I CRITERI D'AMIDAMENT

m2 de superfície amidada segons les especificacions de la DT.

4.- NORMATIVA DE COMPLIMENT OBLIGATORI

Documento Básico de Seguridad estructural DB-SE, parte II del CTE, aprobado por el Real Decreto 314/2006.

Real Decreto 470/2021, de 29 de junio, por el que se aprueba el Código Estructural.

5.- CONDICIONS DE CONTROL D'EXECUCIÓ I DE L'OBRA ACABADA

OPERACIONS DE CONTROL:

Les tasques de control a realitzar són les següents:

- Observació de la superfície sobre la que s'ha d'estendre la capa de neteja.

- Inspecció del procés de formigonat amb control de la temperatura ambient.

- Control de les condicions geomètriques d'acabat (gruix, nivell i planor).

CRITERIS DE PRESA DE MOSTRES:

Les operacions de control s'han de realitzar segons les indicacions de la DF.

INTERPRETACIÓ DE RESULTATS I ACTUACIONS EN CAS D'INCOMPLIMENT:

No es podrà iniciar el formigonat d'un element sense la corresponent aprovació de la DF.

La correcció dels defectes observats ha d'anar a càrrec del contractista.

P4 ESTRUCTURES

P44 ESTRUCTURES D'ACER

P446- ELEMENT D'ANCORATGE, COL·LOCAT

0.- ELEMENTS QUE CONTEMPLA EL PLEC

P446-.MCF.

1.- DEFINICIÓ I CONDICIONS DE LES PARTIDES D'OBRA EXECUTADES

Formació d'elements estructurals amb perfils normalitzats d'acer, utilitzats directament o formant peces compostes.

S'han considerat els elements següents:

- Elements d'ancoratge

S'han considerat els tipus de perfils següents:

- Perfils d'acer laminat en calent, de les sèries IPN, IPE, HEA, HEB, HEM o UPN, d'acer S275JR, S275J0, S275J2, S355JR, S355J0 o S355J2, segons CÓDIGO ESTRUCTURAL (RD 470/2021), UNE-EN 10025-2

- Perfils d'acer laminat en calent de les sèries L, LD, T, rodó, quadrat, rectangular o planxa, d'acer S275JR, S275J0, S275J2, S355JR, S355J0 o S355J2, segons CÓDIGO ESTRUCTURAL (RD 470/2021), UNE-EN 10025-2

- Perfils foradats d'acer laminat en calent de les sèries rodó, quadrat o rectangular d'acer S275J0H o S355J2H, segons CÓDIGO ESTRUCTURAL (RD 470/2021), UNE-EN 10210-1

- Perfils foradats conformats en fred de les sèries rodó, quadrat o rectangular d'acer S275J0H o S355J2H, segons CÓDIGO ESTRUCTURAL (RD 470/2021), UNE-EN 10219-1

- Perfils conformats en fred, de les sèries L, LD, U, C, Z, o Omega, d'acer S235JRC, segons CÓDIGO ESTRUCTURAL (RD 470/2021), UNE-EN 10025-2

S'han considerat els acabats superficials següents:

- Pintat amb una capa d'emprimació antioxidant

- Galvanitzat

S'han considerat els tipus de col·locació següents:

- Col·locació amb soldadura

- Col·locació amb cargols

- Col·locació sobre obres de fàbrica o de formigó, recolzats o encastats

L'execució de la unitat d'obra inclou les operacions següents:

- Preparació de la zona de treball

- Replanteig i marcat dels eixos

- Col·locació i fixació provisional de la peça

- Aplomat i anivellació definitius

- Execució de les unions, en el seu cas

- Comprovació final de l'aplomat i dels nivells

CONDICIONS GENERALS:

Els materials utilitzats han de tenir la qualitat establerta a la DT. No s'han de fer modificacions sense autorització de la DF encara que suposin un increment de les característiques mecàniques.

La peça ha d'estar col·locada a la posició indicada a la DT, amb les modificacions aprovades per la DF.

La peça ha d'estar correctament aplomada i nivellada.

Quan la peça sigui composta, la disposició dels diferents elements de la peça, les seves dimensions, tipus d'acer i perfils s'han de correspondre amb les indicacions de la DT.

Cada component de l'estructura ha de dur una marca d'identificació que ha de ser visible després del muntatge. Aquesta marca no ha d'estar feta amb entalladura cisellada.

La marca d'identificació ha d'indicar l'orientació de muntatge del component estructural quan aquesta no es dedueixi clarament de la seva forma.

Els elements de fixació, i les xapes, plaques petites i accessoris de muntatge han d'anar embalats i identificats adequadament.

L'element ha d'estar pintat amb una capa de protecció de pintura antioxidant, excepte si està galvanitzat.

Els cantells de les peces no han de tenir òxid adherit, rebaves, estries o irregularitats que dificultin el contacte amb l'element que s'han d'unir.

Si el perfil està galvanitzat, la col·locació de l'element no ha de produir desperfectes en el recobriment del zenc.

L'element no s'ha d'adreçar un cop col·locat definitivament.

No es permet reblir amb soldadura els forats que han estat practicats a l'estructura per a disposar cargols provisionals de muntatge.

Toleràncies d'execució:

- En obres d'edificació: Límits establerts als apartats 11.1 i 11.2 del DB-SE A i a l'annexe 16 del CODI ESTRUCTURAL.

- En obres d'enginyeria civil: Límits establerts a l'article 640.12 del PG3 i l'annexe 16 del CODI ESTRUCTURAL.

COL·LOCACIÓ AMB CARGOLS:

S'utilitzaran cargols normalitzats d'acord a les normes recollides a la taula 85.2.b del CODI ESTRUCTURAL

Els cargols aixamfranats, cargols calibrats, perns articulats i els cargols hexagonals d'injecció s'han d'utilitzar seguint les instruccions del seu fabricant i han de complir els requisits addicionals establerts a l'article 85.2 del CODI ESTRUCTURAL.

La situació dels cargols a la unió ha de ser tal que redueixi la possibilitat de corrosió i pandeig local de les xapes, i ha de facilitar el muntatge i les inspeccions.

El diàmetre nominal mínim dels cargols ha de ser de 12 mm.

La rosca pot estar inclosa en el pla de tall, excepte en el cas que els cargols s'utilitzin com a calibrats.

Després del collat l'espiga del cargol ha de sobresortir de la rosca de la femella. Entre la superfície de recolzament de la femella i la part no roscada de l'espiga ha d'haver, com a mínim:

- En cargols pretesats: 4 filets complerts més la sortida de la rosca

- En cargols sense pretesar: 1 filet complert més la sortida de la rosca

Les superfícies dels caps de cargols i femelles han d'estar perfectament planes i netes.

En els cargols col·locats en posició vertical, la femella ha d'estar situada per sota del cap del cargol.

En els forats rodons normals i amb cargols sense pretesar no és necessari utilitzar volanderes. Si s'utilitzen han d'anar sota el cap dels cargols, han de ser aixamfranades i el xamfrà ha d'estar situat en direcció al cap del cargol.

En els cargols pretesats, les volanderes han de ser planes endurides i han d'anar col·locades de la forma següent:

- Cargols 10.9: sota el cap del cargol i de la femella

- Cargols 8.8: sota de l'element que gira

Toleràncies d'execució:

- Franquícia màxima entre superfícies adjacents: - Si s'utilitzen cargols no pretesats: 2 mm - Si s'utilitzen cargols pretesats: 1 mm

- Diàmetre dels forats: - En obres d'edificació: Límits establerts a l'apartat 11.1 del DB-SE A i a l'article 93.2 del CODI ESTRUCTURAL - En obres d'enginyeria civil: Límits establerts als apartats 640.5.1.3 i 640.5.1.4 del PG3 i a l'article 93.2 del CODI ESTRUCTURAL.

- Posició dels forats: - En obres d'edificació: Límits establerts a l'apartat 11.1 del DB-SE A i a l'article 93.2 del CODI ESTRUCTURAL. - En obres d'enginyeria civil: Límits establerts a l'apartat 640.5.1.1 del PG3 i a l'article 93.2 del CODI ESTRUCTURAL.

COL·LOCACIÓ AMB SOLDADURA:

El material d'aportació utilitzat ha de ser apropiat als materials a soldar i al procediment de soldadura.

Les característiques mecàniques del material d'aportació han de ser superiors a les del material base.

En acers de resistència millorada a la corrosió atmosfèrica, la resistència a la corrosió del material d'aportació ha de ser equivalent a la del material base.

El plec de prescripcions tècniques particulars definirà el sistema de protecció enfront la corrossió.

Els mètodes de protecció podran ser:

- Metalització, segons l'UNE-EN ISO 2063.

- Galvanització en calent, segons l'UNE-EN ISO 1461.

- Sistemes de pintura, segons l'UNE-EN ISO 12944.

2.- CONDICIONS DEL PROCÉS D'EXECUCIÓ

CONDICIONS GENERALS:

El constructor ha d'elaborar els plànols de taller i un programa de muntatge que han de ser aprovats per la DF abans d'iniciar els treballs en obra.

Qualsevol modificació durant els treballs ha d'aprovar-la la DF i reflectir-se posteriorment en els plànols de taller.

Els components estructurals s'han de manipular evitant que es produeixin deformacions permanents i procurant que els desperfectes superficials siguin mínims. Han d'anar protegits en els punts de subjecció.

Tot subconjunt estructural que durant les operacions de càrrega, transport, emmagatzematge i muntatge experimenti desperfectes, s'ha de reparar fins que sigui conforme.

Si durant el transport el material ha sofert desperfectes que no poden ser corregits o es preveu que després d'arreglar-los afectarà al seu treball estructural, la peça ha de ser substituïda.

Els components de l'estructura s'han d'emmagatzemar apilats sobre el terreny sense estar en contacte amb el terra i de forma que no es produeixi acumulació d'aigua.

El muntatge de l'estructura s'ha de fer d'acord amb el programa de muntatge i garantint la seguretat estructural en tot moment.

Durant les operacions de muntatge, l'estructura ha de resistir, en condicions de seguretat, les càrregues provisionals de muntatge i els efectes de les càrregues de vent.

Les traves i encastaments o subjeccions provisionals s'han de mantenir en la seva posició fins que l'avanç del muntatge permeti que puguin ser retirats de forma segura.

Les unions per a peces provisionals necessàries per al muntatge s'han de fer de forma que no debilitin l'estructura ni disminueixin la seva capacitat de servei.

La secció de l'element no ha de quedar disminuida pels sistemes de muntatges utilitzats.

Els dispositius d'ancoratge provisionals s'han d'assegurar per a evitar que s'afluixin de forma involuntària.

Durant el procés de muntatge, el constructor ha de garantir que ninguna part de l'estructura estigui deformada o sobrecarregada permanentment per l'apilament de materials estructurals o per càrregues provisionals de muntatge.

Un cop muntada una part de l'estructura, s'ha d'alinear al més aviat possible i immediatament després completar el cargolament.

No s'han de fer unions permanents fins que una part suficient de l'estructura no estigui ben alineada, anivellada, aplomada i unida provisionalment de manera que no es produeixin desplaçaments durant el muntatge o l'alineació posterior de la resta de l'estructura.

La preparació de les unions que s'hagin de realitzar a obra es farà a taller.

Els desperfectes que les operacions de magatzematge i manipulació ocasionin en l'acabat superficial de l'estructura s'han de reparar amb procediments adequats.

Es tindrà especial cura del drenatge de cobertes i façanes, així com s'evitaran zones on es pugui dipositar l'aigua de forma permanent.

Els elements de fixació i ancoratge dispossaran de protecció adient a la classe d'expossició ambiental.

Per a la reparació de superfícies galvanitzades s'han d'utilitzar productes de pintura adequats aplicats sobre àrees que agafin, com a mínim, 10 mm de galvanització intacta.

Les parts que hagin de quedar de difícil accés després del seu muntatge han de rebre el tractament de protecció després de la inspecció i acceptació de la DF i abans del muntatge.

Les estructures amb planxes i peces primes conformades en fred s'executaran considerant els requisits addicionals de l'UNE-ENV 1090-2.

Les estructures amb acers d'alt límit elàstic s'executaran considerant els requisits addicionals de l'UNE-ENV 1090-3.

Les estructures amb gelosia de secció foradada s'executaran tenint en compte els requisits addicionals de l'UNE-ENV 1090-4.

COL·LOCACIÓ AMB CARGOLS:

Els forats per als cargols s'han de fer amb perforadora mecànica. S'admet un altre procediment sempre que proporcioni un acabat equivalent.

Es permet l'execució de forats amb punxonatge sempre que es compleixin els requisits establerts a l'apartat 10.2.3 del DB-SE A en obres d'edificació o els establerts a l'apartat 640.5.1.1 del PG3 en obres d'enginyeria civil.

És recomanable que, sempre que sigui possible, es perforin d'un sol cop els forats que travessin dues o més peces.

Els forats allargats s'han de fer amb una operació de punxonatge, o amb la perforació o punxonatge de dos forats i posterior oxitall.

Després de perforar les peces i abans d'unir-les s'han d'eliminar les rebaves.

Els cargols i les femelles no s'han de soldar, a menys que així ho expliciti el plec de condicions tècniques particulars.

S'han de col·locar el nombre suficient de cargols de muntatge per assegurar la immobilitat de les peces armades i el contacte íntim de les peces d'unió.

Les femelles s'han de muntar de manera que la seva marca de designació sigui visible després del muntatge.

En els cargols sense pretesar, cada conjunt de cargol, femella i volandera(es) s'ha de collar fins arribar al "collat a tocar" sense sobretesar els cargols. En grups de cargols aquest procés s'ha de fer progressivament començant pels cargols situats al centre. Si és necessari s'han de fer cicles addicionals de collat .

Abans de començar el pretesat, els cargols pretesats d'un grup s'han de collar d'acord amb el que s'ha indicat per als cargols sense pretesar. Per a que el pretesat sigui uniforme s'han de fer cicles addicionals de collat.

S'han de retirar els conjunts de cargol pretesat, femella i volandera(es) que després de collats fins al pretesat mínim, s'afluixin.

El collat dels cargols pretesats s'ha de fer seguint un dels procediments següents:

- Mètode de la clau dinamomètrica.

- Mètode de la femella indicadora.

- Mètode convinat.

Les superfícies que han de transmetre esforços per fricció s'han de netejar d'olis amb netejadors químics. Després de la preparació i fins l'armat i cargolat s'han de protegir amb cobertes impermeables.

La zona sense revestir situada al voltant del perímetre de la unió amb cargols no s'ha de tractar fins que no s'hagi inspeccionat la unió.

COL·LOCACIÓ AMB SOLDADURA:

Els procediments autoritzats per a realitzar unions soldades són:

- Per arc elèctric manual amb elèctrode revestit

- Per arc amb fil tubular, sense protecció gasosa

- Per arc submergit amb fil/filferro

- Per arc submergit amb elèctrode nu

- Per arc amb gas inert

- Per arc amb gas actiu

- Per arc amb fil tubular, amb protecció de gas actiu

- Per arc amb fil tubular, amb protecció de gas inert

- Per arc amb elèctrode de wolfram i gas inert

- Per arc de connectors

Les soldadures s'han de fer protegides dels efectes directes del vent, de la pluja i de la neu.

A l'obra i a disposició del personal encarregat de soldar hi ha d'haver un pla de soldatge, que ha d'incloure, com a mínim, els detalls, mida i tipus de les unions, especificacions dels tipus d'electròdes i preescalfament, seqüència de soldadura, limitacions a la soldadura discontinua i comprovacions intermèdies, girs o voltes de les peces necessàries per la soldadura, detall de les fixacions provisionals, disposicions en front l'esquinçament laminar, referència al pla d'inspecció i assaigs, i tots els requeriments per al identificació de les soldadures.

Les soldadures s'han de fer per soldadors certificats per un organisme acreditat i qualificats segons l'UNE-EN 287-1.

La coordinació de les tasques de soldadura s'ha de fer per soldadors qualificats i amb experiència amb el tipus d'operació que supervisen.

Abans de començar a soldar s'ha de verificar que les superfícies i vores a soldar són adequades al procés de soldadura i que estan lliures de fissures.

Totes les superfícies a soldar s'han de netejar de qualsevol material que pugui afectar negativament la qualitat de la soldadura o perjudicar el procés de soldatge. S'han de mantenir seques i lliures de condensacions.

Els components a soldar han d'estar correctament col·locats i fixos en la seva posició mitjançant dispositius adequats o soldadures de punteig, de manera que les unions a soldar siguin accessibles i visibles per al soldador. No s'han d'introduir soldadures addicionals.

El muntatge de l'estructura s'ha de fer de manera que les dimensions finals dels components estructurals estiguin dintre de les toleràncies establertes.

Els dispositius provisionals utilitzats per al muntatge de l'estructura, s'han de retirar sense fer malbé les peces.

Les soldadures provisionals s'han d'executar seguint les especificacions generals. S'han d'eliminar totes les soldadures de punteig que no s'incorporin a les soldadures finals.

Quan el tipus de material de l'acer i/o la velocitat de refredament puguin produir un enduriment de la zona tèrmicament afectada s'ha de considerar la utilització del precalentament. Aquest s'ha d'estendre 75 mm en cada component del metall base.

No s'ha d'accelerar el refredament de les soldadures amb mitjans artificials.

Els cordons de soldadura successius no han de produir osques.

Després de fer un cordó de soldadura i abans de fer el següent, cal netejar l'escòria per mitjà d'una picola i d'un raspall.

L'execució dels diferents tipus de soldadures s'ha de fer d'acord amb els requisits establerts a l'apartat 10.3.4 del DB-SE A i l'article 94 del CODI ESTRUCTURAL per a obres d'edificació o d'acord amb l'article 640.5.2 del PG3 i l'article 94 del CODI ESTRUCTURAL per a obres d'enginyeria civil.

No s'han d'utilitzar materials de protecció que perjudiquin la qualitat de la soldadura a menys de 150 mm de la zona a soldar.

Les soldadures i el metall base adjacent no s'han de pintar sense haver eliminat prèviament l'escòria.

3.- UNITAT I CRITERI D'AMIDAMENT

BIGUES, BIGUETES, CORRETGES, ENCAVALLADES, LLINDES, PILARS, TRAVES, ELEMENTS D'ANCORATGE, ELEMENTS AUXILIARS:

kg de pes calculat segons les especificacions de la DT, d'acord amb els criteris següents:

- El pes unitari per al seu càlcul ha de ser el teòric

- Per a poder utilitzar un altre valor diferent del teòric, cal l'acceptació expressa de la DF.

Aquest criteri inclou les pèrdues de material corresponents a retalls.

4.- NORMATIVA DE COMPLIMENT OBLIGATORI

OBRES D'EDIFICACIÓ:

Real Decreto 470/2021, de 29 de junio, por el que se aprueba el Código Estructural.

Real Decreto 314/2006, de 17 de marzo, por el que se aprueba el Código Técnico de la Edificación Parte 2. Documento Básico de Acero DB-SE-A.

* UNE-ENV 1090-1:1997 Ejecución de estructuras de acero. Parte 1: Reglas generales y reglas para edificación.

OBRES D'ENGINYERIA CIVIL:

Real Decreto 470/2021, de 29 de junio, por el que se aprueba el Código Estructural.

Orden de 6 de febrero de 1976 por la que se aprueba el Pliego de Prescripciones Técnicas Generales para Obras de Carreteras y Puentes (PG-3).

5.- CONDICIONS DE CONTROL D'EXECUCIÓ I DE L'OBRA ACABADA

CONTROL D'EXECUCIÓ. OPERACIONS DE CONTROL:

Abans de l'inici de l'execució, la DF verificarà que existeix un programa de control desenvolupat pel constructor, tant per als productes com per a l'execució.

Previ al subministrament, el constructor presentarà a la DF la següent documentació:

- creditació que el procés de muntatge al taller dels elements de l'estructura posseeix distintiu de qualitat reconegut.

- Acreditació que els productes d'acer posseeixen distintiu de qualitat reconegut.

- En processos de soldadura, certificats d'homologació dels soldadors segons UNE-EN 2871 i del procés de soldadura segons UNE-EN ISO 15614-1.

La DF comprovarà que els productes d'acer subministrats pel taller a l'obra, s'acompanyen de la seva fulla de subministrament, en cas que no es pugui realitzar la traçabilitat de la mateixa, aquesta serà rebutjada.

Prèvi a l'execució es fabricaran per a cada element i cada material a tallar, com a mínim quatre provetes, per part del control extern de l'entitat de control.

Es comprovarà que les dimensions dels elements elaborats al taller son les mateixes que les dels plànols de taller , considerant-se les toleràncies al plec de condicions.

Amb anterioritat a la fabricació, el constructor proposarà la seqüència d'armat i soldadura, aquesta haurà de ser aprovada per la DF.

Es marcaran les peces amb pintura segons plànols de taller, per identificar-les durant el muntatge al taller i a l'obra.

L'autocontrol del procés de muntatge inclourà com a mínim:

-Identificació del elements.

-Situació dels eixos de simetria.

-Situació de les zones de suport contigües.

-Paral·lelisme d'ales i platabandes.

-Perpendicularitat d'ales i ànimes.

-Abonyegament, rectitud i planor d'ales i ànimes.

-Contrafletxes.

La freqüència de comprovació serà del 100% per elements principals i del 25% per a elements secundaris.

La DF comprovarà amb antelació al muntatge la correspondència entre el projecte i els elements elaborats al taller, i la documentació del subministrament.

El constructor elaborarà la documentació corresponent al muntatge, aquesta serà aprovada per la DF, i com a mínim inclourà:

-Memòria de muntatge.

-Plànols de muntatge.

-Programa d'inspecció.

Es comprovarà la conformitat de totes les operacions de muntatge, especialment:

-L'ordre de cada operació.

-Eines utilitzades.

-Qualificació del personal.

-Traçabilitat del sistema.

UNIONS SOLDADES:

Els soldadors hauran d'estar en disposició de la qualificació adient conforme a l'apartat 94.4.2 del CODI ESTRUCTURAL.

Cada soldador identificarà el seu treball amb marques personals no transferibles.

La soldadura es realitzarà segons l'apartat 94.4.1 del CODI ESTRUCTURAL, el constructor realitzarà el assajos i probes necessàries per establir el mètode de soldadura més adient.

Abans de realitzar la soldadura, es farà una inspecció de les peces a unir segons l'UNE-EN iso 17637.

Les inspeccions de les soldadures les realitzarà un inspector de soldadura de nivell 2 o persona autoritzada per la DF.

UNIONS CARGOLADES:

Es comprovaran .els parells de serratge aplicats als cargols.

En el cas de cargols pretesats es comprovarà que l'esforç aplicat és superior al mínim establert.

CONTROL D'EXECUCIÓ. CRITERIS DE PRESA DE MOSTRES:

Els controls s'han de fer segons les indicacions de la DF.

La mesura de les longituds es farà amb regla o cinta metàl·lica, d'exactitud no menor de 0,1 mm en cada metre, i no menor que 0,1 per mil en longituds majors.

La mesura de les fletxes de les barres es realitzarà per comparació entre la directriu del perfil i la línia recta definida entre les seccions extremes materialitzada amb un filferro tesat.

UNIONS SOLDADES:

La DF determinarà les soldadures que han de ser objecte d'anàlisi.

Els percentatges indicats poden ser variats, segons criteris de la DF, en funció dels resultats de la inspecció visual realitzada i dels anàlisis anteriors.

UNIONS CARGOLADES:

La DF determinarà les unions que han de ser objecte d'anàlisi.

CONTROL D'EXECUCIÓ. INTERPRETACIÓ DE RESULTATS I ACTUACIONS EN CAS D'INCOMPLIMENT:

El taller de fabricació ha de disposar d'un control dimensional adequat.

Quan es sobrepassi alguna de les toleràncies especificades en algun control, es corregirà la implantació en obra. A més a més, s'augmentarà el control, en l'apartat incomplet, fins a un 20% d'unitats. Si encara es troben irregularitats, es faran les oportunes correccions i/o rebuigs i es farà el control sobre el 100 % de les unitats amb les oportunes actuacions segons el resultat.

UNIONS SOLDADES:

La qualificació dels defectes observats en les inspeccions visuals i en les realitzades per mètodes no destructius, es farà d'acord amb les especificacions fixades al Plec de Condicions Particulars de l'obra.

CONTROL DE L'OBRA ACABADA. OPERACIONS DE CONTROL:

Inspecció visual de la unitat acabada.

En l'estructura acabada han de realitzar-se, les comprovacions i proves de servei previstes en projecte i/o ordenades per DF conjuntament amb les exigides per la normativa vigent.

UNIONS SOLDADES:

En l'estructura acabada han de realitzar-se, les comprovacions i proves de servei previstes en projecte i/o ordenades per DF conjuntament amb les exigides per la normativa vigent.

Es controlaran tots els cordons de soldadura.

Les soldadures que durant el procés de fabricació resultin inaccessibles, seran inspeccionades amb anterioritat.

A l'autocontrol de les soldadures es comprovarà com a mínim:

-Inspecció visual de tots els cordons.

-Comprovacions mitjançant assajos no destructius.

Es realitzaran els següents assajos no destructius segons la norma EN12062

-Líquids penetrants(LP) segons UNE-EN 1289.

-Partícules magnètiques(PM),segons UNE-EN 1290.

-Ultrasons(US), segons UNE-EN 1714.

-Radiografies(RX), segons UNE-EN 12517.

A tots els punt a on existeixin creuament de cordons de soldadura es realitzarà una radiografia addicional

Es realitzarà una inspecció mitjançant partícules magnètiques o líquids penetrants d'un 15% del total de la longitud de les soldadures en angle.

Es realitzarà una inspecció radiogràfica i ultrasònica de les soldadures a topar en planxes i unions en T quan aquestes siguin a topar.

Els criteris d'acceptació de les soldadures es basaran en l'UNE-EN ISO 5817.

UNIONS CARGOLADES:

La freqüència de comprovació serà del 100% per elements principals com bigues, i del 25% per a elements secundaris com rigiditzadors.

CONTROL DE L'OBRA ACABADA. CRITERIS DE PRESA DE MOSTRES:

Els controls s'han de fer segons les indicacions de la DF.

CONTROL DE L'OBRA ACABADA. INTERPRETACIÓ DE RESULTATS I ACTUACIONS EN CAS D'INCOMPLIMENT:

Correcció per part del contractista de les irregularitats observades.

UNIONS SOLDADES:

No s'acceptaran soldadures que no compleixin amb les especificacions.

No s'acceptaran unions soldades que no compleixin amb els assaigs no destructius.

No s'acceptaran soldadures realitzades per soldadors no qualificats

P45 ESTRUCTURES DE FORMIGÓ

P452 FORMIGONAMENT DE MURS

P4520- FORMIGONAMENT DE MURS

0.- ELEMENTS QUE CONTEMPLA EL PLEC

P4520-I71C.

1.- DEFINICIÓ I CONDICIONS DE LES PARTIDES D'OBRA EXECUTADES

Formigonament d'estructures i elements estructurals, amb formigó en massa, armat, per a pretensar, formigó autocompactant i formigó lleuger, de central o elaborat a l'obra en planta dosificadora, que compleixi les prescripcions del CODI ESTRUCTURAL, abocat directament des de camió, amb bomba o amb cubilot, i operacions auxiliars relacionades amb el formigonament i la cura del formigó.

S'han considerat els elements a formigonar següents:

- Murs

L'execució de la unitat d'obra inclou les operacions següents:

Formigonament:

- Preparació de la zona de treball

- Humectació de l'encofrat

- Abocada del formigó

- Compactació del formigó mitjançant vibratge, en el seu cas

- Curat del formigó

CONDICIONS GENERALS:

En l'execució de l'element s'han de complir les prescripcions establertes en la normativa aplicable, en especial les que fan referència a la durabilitat del formigó i les armadures (article 43 del CODI ESTRUCTURAL) en funció de les classes d'exposició.

El formigó estructural ha de fabricar-se en centrals específiques

En cap cas es tolerarà la col·locació en obra de masses que acusin principi d'adormiment.

El formigó col·locat no ha de tenir disgregacions o buits a la massa.

Després del formigonament les armadures han de mantenir la posició prevista a la DT.

La secció de l'element no ha de quedar disminuïda en cap punt per la introducció d'elements de l'encofrat ni d'altres.

L'element acabat ha de tenir una superfície uniforme, sense irregularitats.

Si la superfície ha de quedar vista ha de tenir, a més, una coloració uniforme sense regalims, taques, o elements adherits.

La resistència característica del formigó es comprovarà d'acord amb l'article 57 del capítol 13 del CODI ESTRUCTURAL.

Les toleràncies en el recobriment i la posició de les armadures han de complir l'especificat a l'UNE 36831.

No s'accepten toleràncies en el replanteig d'eixos en l'execució de fonaments de mitgeres, buits d'ascensor, passos d'instal·lacions, etc., fora que ho autoritzi explícitament la DF.

FORMIGONAMENT D'ESTRUCTURES:

Toleràncies d'execució:

- Verticalitat de línies i superfícies (H alçària del punt considerat): - H <= 6 m: ± 24 mm - 6 m < H <= 30 m: ± 4H, ± 50 mm - H >= 30 m: ± 5H/3, ± 150 mm

- Verticalitat, arestes exteriors i junts de dilatació vistos (H alçària del punt considerat): - H <= 6 m: ± 12 mm - 6 m < H <= 30 m: ± 2H, ± 24 mm - H >= 30 m: ± 4H/5, ± 80 mm

- Desviacions laterals: - Peces: ± 24 mm - Junts: ± 16 mm

- Secció transversal (D: dimensió considerada): - D <= 30 cm: + 10 mm, - 8 mm - 30 cm < D <= 100 cm: + 12 mm, - 10 mm - 100 cm < D: + 24 mm, - 20 mm

- Desviació de la cara encofrada respecte el pla teòric: - Arestes exteriors pilars vistos i junts en formigó vist: ± 6 mm/3 m - Resta d'elements: ± 10 mm

Les toleràncies han de complir l'especificat en l'article 5 de l'annex 14 del CODI ESTRUCTURAL.

Les toleràncies d'execució han de complir l'especificat en el punt 5 de l'annex 14 del CODI ESTRUCTURAL.

2.- CONDICIONS DEL PROCÉS D'EXECUCIÓ

FORMIGONAMENT:

Si la superfície sobre la que s'ha de formigonar ha sofert gelada, s'ha d'eliminar prèviament la part afectada.

La temperatura dels elements on s'aboca el formigó ha de ser superior als 0°C.

El formigó s'ha de posar a l'obra abans que comenci l'adormiment, i a una temperatura >= 5°C.

La temperatura per a formigonar ha d'estar entre 5°C i 40°C. El formigonament s'ha de suspendre quan es prevegi que durant les 48 h següents la temperatura pot ser inferior a 0°C. Fora d'aquests límits, el formigonament requereix precaucions explícites i l'autorització de la DF En aquest cas, s'han de fer provetes amb les mateixes condicions de l'obra, per a poder verificar la resistència realment assolida.

Si l'encofrat és de fusta, ha de tenir la humitat necessària per tal que no absorbeixi l'aigua del formigó.

No s'admet l'alumini en motlles que hagin d'estar en contacte amb el formigó.

Segons el capítol 11 article 48.3 del CODI ESTRUCTURAL, s'admet l'alumini en motlles que hagin d'estar en contacte amb el formigó sempre que pugui facilitar-se a la DF un certificat, elaborat per una entitat de control i signat per una persona física, que els panells emprats han estat sotmesos amb anterioritat a un tractament de protecció superficial que evitar la reacció amb els álcalis del ciment.

No es procedirà al formigonat fins que la DF doni el vist-i-plau havent revisat armadures col·locades en posició definitiva.

La DF comprovarà l'absència de defectes significatius en la superfície de formigó. En cas de considerar els defectes inadmissibles d'acord amb el projecte la DF valorarà la reparació.

No es col·locarà en obra capes o tongades de formigó amb un gruix superior al que permeti una compactació completa de la massa

Si l'abocada del formigó es fa amb bomba, la DF ha d'aprovar la instal·lació de bombeig prèviament al formigonament.

No pot transcórrer més d'1,5 hora des de la fabricació del formigó fins el formigonament, a menys que la DF ho cregui convenient per aplicar medis que retardin l'adormiment.

No s'han de posar en contacte formigons fabricats amb tipus de ciments incompatibles entre ells.

L'abocada s'ha de fer des d'una alçària petita i sense que es produeixin disgregacions.

La compactació del formigó es realitzarà mitjançant processos adequats a la consistència de la mescla i de manera que s'eliminin forats i s'eviti la segregació.

S'ha de garantir que durant l'abocat i compactat del formigó no es produeixen desplaçaments de l'armadura.

La velocitat de formigonament ha de ser suficient per assegurar que l'aire no quedi agafat i assenti el formigó.

El formigonament s'ha de suspendre en cas de pluja o de vent fort. Eventualment, la continuació dels treballs, en la forma que es proposi, ha de ser aprovada per la DF.

En cap cas s'ha d'aturar el formigonament si no s'ha arribat a un junt adequat.

Els junts de formigonament han de ser aprovats per la DF abans del formigonat del junt.

En tornar a iniciar el formigonament del junt s'ha de retirar la capa superficial de morter, deixant els granulats al descobert i el junt net. Per a fer-ho no s'han d'utilitzar productes corrosius.

Abans de formigonar el junt s'ha d'humitejar, evitant que es facin tolls d'aigua en el junt.

Es poden utilitzar productes específics (com les resines epoxi) per a l'execució de junts sempre que es justifiqui i es supervisi per la DF.

Un cop reblert l'element no s'ha de corregir el seu aplomat, ni el seu anivellament.

Durant l'adormiment i primer període d'enduriment del formigó cal assegurar el manteniment de la humitat de l'element de formigó mitjançant el curat adequat.

Durant l'adormiment s'han d'evitar sobrecàrregues i vibracions que puguin provocar la fissuració de l'element.

FORMIGÓ ESTRUCTURAL:

La compactació s'ha de realitzar per vibratge. El gruix màxim de la tongada depèn del vibrador utilitzat. S'ha de vibrar fins que s'aconsegueixi una massa compacta i sense que es produeixin disgregacions.

El vibratge ha de fer-se més intens a les zones d'alta densitat d'armadures, a les cantonades i als paraments.

3.- UNITAT I CRITERI D'AMIDAMENT

FORMIGONAMENT:

m3 de volum amidat segons les especificacions de la DT, amb aquelles modificacions i singularitats acceptades prèviament i expressament per la DF.

4.- NORMATIVA DE COMPLIMENT OBLIGATORI

Real Decreto 470/2021, de 29 de junio, por el que se aprueba el Código Estructural.

5.- CONDICIONS DE CONTROL D'EXECUCIÓ I DE L'OBRA ACABADA

CONTROL D'EXECUCIÓ. OPERACIONS DE CONTROL:

Els punts de control més destacables són els següents:

- Aprovació del pla de formigonat presentat pel contractista.

- Inspecció visual de totes les excavacions abans de la col·locació de les armadures, amb observació de l'estat de neteja i entrada d'aigua en tot el recinte.

- Presa de coordenades i cotes de totes les unitats d'obra abans del formigonat.

- Observació de la superfície sobre la que s'ha d'estendre el formigó i de les condicions d'encofrat. Mesura de les dimensions de totes les unitats estructurals d'obra, entre els encofrats, abans de formigonar.

- Verificació de la correcte disposició de l'armat i de les mesures constructives per tal d'evitar moviments de la ferralla durant el formigonat.

- Inspecció del procés de formigonat amb control, entre d'altres aspectes, de la temperatura i condicions ambientals.

- Control del desencofrat i del procés i condicions de curat.

- Presa de coordenades i cotes dels punts que hagin de rebre prefabricats, després del formigonat.

CONTROL D'EXECUCIÓ. CRITERIS DE PRESA DE MOSTRES:

Els controls s'han de realitzar segons les indicacions de la DF, i el contingut del capítol 12 article 55 del CODI ESTRUCTURAL.

CONTROL D'EXECUCIÓ. INTERPRETACIÓ DE RESULTATS I ACTUACIONS EN CAS D'INCOMPLIMENT:

No es podrà iniciar el formigonat d'un element sense la corresponent aprovació de la DF.

CONTROL DE L'OBRA ACABADA. OPERACIONS DE CONTROL:

Els punts de control més destacables són els següents:

Inspecció visual de la unitat finalitzada i control de les condicions geomètriques d'acabat, segons el capítol 5 de l'annex 14 del CODI ESTRUCTURAL.

- Assaigs d'informació complementària.

De les estructures projectades i construïdes en les que els materials i l'execució hagin assolit la qualitat prevista, comprovada mitjançant els controls preceptius, sols necessiten sotmetre's a assaigs d'informació i en particular a proves de càrrega, les incloses en els següents supòsits:

- Quan així ho disposi les Instruccions, reglaments específics d'un tipus d'estructura o el plec de prescripcions tècniques particulars.

- Quan degut a caràcter particular de l'estructura convingui comprovar que la mateixa reuneix certes condicions específiques. En aquest cas el plec de prescripcions tècniques particulars establirà els assaigs oportuns que s'han de realitzar, indicant amb tota precisió la forma de realitzar-los i la manera d'interpretar els resultats.

- Quan a judici de la Direcció Facultativa existeixin dubtes raonables sobre la seguretat, funcionalitat o durabilitat de l'estructura.

CONTROL DE L'OBRA ACABADA. CRITERIS DE PRESA DE MOSTRES:

Els controls s'han de realitzar segons les indicacions de la DF, i el contingut del capítol 12 article 55 del CODI ESTRUCTURAL.

CONTROL DE L'OBRA ACABADA. INTERPRETACIÓ DE RESULTATS I ACTUACIONS EN CAS D'INCOMPLIMENT:

Si s'aprecien deficiències importants en l'element construït, la DF podrà encarregar assaigs d'informació complementaria (testimonis, ultrasons, escleròmetre) sobre el formigó endurit, per tal de tenir coneixement de les condicions de resistència assolides o altres característiques de l'element formigonat.

P45C FORMIGONAMENT DE LLOSES I BANCADES

P45C1- FORMIGONAMENT DE LLOSES

0.- ELEMENTS QUE CONTEMPLA EL PLEC

P45C1-I75A.

1.- DEFINICIÓ I CONDICIONS DE LES PARTIDES D'OBRA EXECUTADES

Formigonament d'estructures i elements estructurals, amb formigó en massa, armat, per a pretensar, formigó autocompactant i formigó lleuger, de central o elaborat a l'obra en planta dosificadora, que compleixi les prescripcions del CODI ESTRUCTURAL, abocat directament des de camió, amb bomba o amb cubilot, i operacions auxiliars relacionades amb el formigonament i la cura del formigó.

S'han considerat els elements a formigonar següents:

- Lloses i bancades

L'execució de la unitat d'obra inclou les operacions següents:

Formigonament:

- Preparació de la zona de treball

- Humectació de l'encofrat

- Abocada del formigó

- Compactació del formigó mitjançant vibratge, en el seu cas

- Curat del formigó

CONDICIONS GENERALS:

En l'execució de l'element s'han de complir les prescripcions establertes en la normativa aplicable, en especial les que fan referència a la durabilitat del formigó i les armadures (article 43 del CODI ESTRUCTURAL) en funció de les classes d'exposició.

El formigó estructural ha de fabricar-se en centrals específiques

En cap cas es tolerarà la col·locació en obra de masses que acusin principi d'adormiment.

El formigó col·locat no ha de tenir disgregacions o buits a la massa.

Després del formigonament les armadures han de mantenir la posició prevista a la DT.

La secció de l'element no ha de quedar disminuïda en cap punt per la introducció d'elements de l'encofrat ni d'altres.

L'element acabat ha de tenir una superfície uniforme, sense irregularitats.

Si la superfície ha de quedar vista ha de tenir, a més, una coloració uniforme sense regalims, taques, o elements adherits.

La resistència característica del formigó es comprovarà d'acord amb l'article 57 del capítol 13 del CODI ESTRUCTURAL.

Les toleràncies en el recobriment i la posició de les armadures han de complir l'especificat a l'UNE 36831.

No s'accepten toleràncies en el replanteig d'eixos en l'execució de fonaments de mitgeres, buits d'ascensor, passos d'instal·lacions, etc., fora que ho autoritzi explícitament la DF.

FORMIGONAMENT D'ESTRUCTURES:

Toleràncies d'execució:

- Nivell cara inferior de peces (abans de retirar puntals): ± 20 mm

- Secció transversal (D: dimensió considerada): - D <= 30 cm: + 10 mm, - 8 mm - 30 cm < D <= 100 cm: + 12 mm, - 10 mm - 100 cm < D: + 24 mm, - 20 mm

- Desviació de la cara encofrada respecte el pla teòric: - Arestes exteriors pilars vistos i junts en formigó vist: ± 6 mm/3 m - Resta d'elements: ± 10 mm

Les toleràncies han de complir l'especificat en l'article 5 de l'annex 14 del CODI ESTRUCTURAL.

Les toleràncies d'execució han de complir l'especificat en el punt 5 de l'annex 14 del CODI ESTRUCTURAL.

2.- CONDICIONS DEL PROCÉS D'EXECUCIÓ

FORMIGONAMENT:

Si la superfície sobre la que s'ha de formigonar ha sofert gelada, s'ha d'eliminar prèviament la part afectada.

La temperatura dels elements on s'aboca el formigó ha de ser superior als 0°C.

El formigó s'ha de posar a l'obra abans que comenci l'adormiment, i a una temperatura >= 5°C.

La temperatura per a formigonar ha d'estar entre 5°C i 40°C. El formigonament s'ha de suspendre quan es prevegi que durant les 48 h següents la temperatura pot ser inferior a 0°C. Fora d'aquests límits, el formigonament requereix precaucions explícites i l'autorització de la DF En aquest cas, s'han de fer provetes amb les mateixes condicions de l'obra, per a poder verificar la resistència realment assolida.

Si l'encofrat és de fusta, ha de tenir la humitat necessària per tal que no absorbeixi l'aigua del formigó.

No s'admet l'alumini en motlles que hagin d'estar en contacte amb el formigó.

Segons el capítol 11 article 48.3 del CODI ESTRUCTURAL, s'admet l'alumini en motlles que hagin d'estar en contacte amb el formigó sempre que pugui facilitar-se a la DF un certificat, elaborat per una entitat de control i signat per una persona física, que els panells emprats han estat sotmesos amb anterioritat a un tractament de protecció superficial que evitar la reacció amb els álcalis del ciment.

No es procedirà al formigonat fins que la DF doni el vist-i-plau havent revisat armadures col·locades en posició definitiva.

La DF comprovarà l'absència de defectes significatius en la superfície de formigó. En cas de considerar els defectes inadmissibles d'acord amb el projecte la DF valorarà la reparació.

No es col·locarà en obra capes o tongades de formigó amb un gruix superior al que permeti una compactació completa de la massa

Si l'abocada del formigó es fa amb bomba, la DF ha d'aprovar la instal·lació de bombeig prèviament al formigonament.

No pot transcórrer més d'1,5 hora des de la fabricació del formigó fins el formigonament, a menys que la DF ho cregui convenient per aplicar medis que retardin l'adormiment.

No s'han de posar en contacte formigons fabricats amb tipus de ciments incompatibles entre ells.

L'abocada s'ha de fer des d'una alçària petita i sense que es produeixin disgregacions.

La compactació del formigó es realitzarà mitjançant processos adequats a la consistència de la mescla i de manera que s'eliminin forats i s'eviti la segregació.

S'ha de garantir que durant l'abocat i compactat del formigó no es produeixen desplaçaments de l'armadura.

La velocitat de formigonament ha de ser suficient per assegurar que l'aire no quedi agafat i assenti el formigó.

El formigonament s'ha de suspendre en cas de pluja o de vent fort. Eventualment, la continuació dels treballs, en la forma que es proposi, ha de ser aprovada per la DF.

En cap cas s'ha d'aturar el formigonament si no s'ha arribat a un junt adequat.

Els junts de formigonament han de ser aprovats per la DF abans del formigonat del junt.

En tornar a iniciar el formigonament del junt s'ha de retirar la capa superficial de morter, deixant els granulats al descobert i el junt net. Per a fer-ho no s'han d'utilitzar productes corrosius.

Abans de formigonar el junt s'ha d'humitejar, evitant que es facin tolls d'aigua en el junt.

Es poden utilitzar productes específics (com les resines epoxi) per a l'execució de junts sempre que es justifiqui i es supervisi per la DF.

Un cop reblert l'element no s'ha de corregir el seu aplomat, ni el seu anivellament.

Durant l'adormiment i primer període d'enduriment del formigó cal assegurar el manteniment de la humitat de l'element de formigó mitjançant el curat adequat.

Durant l'adormiment s'han d'evitar sobrecàrregues i vibracions que puguin provocar la fissuració de l'element.

FORMIGÓ ESTRUCTURAL:

La compactació s'ha de realitzar per vibratge. El gruix màxim de la tongada depèn del vibrador utilitzat. S'ha de vibrar fins que s'aconsegueixi una massa compacta i sense que es produeixin disgregacions.

El vibratge ha de fer-se més intens a les zones d'alta densitat d'armadures, a les cantonades i als paraments.

LLOSES:

Si l'element és pretesat no s'han de deixar més junts que els previstos explícitament a la DT. Cas que s'hagi d'interrompre el formigonament, els junts han de ser perpendiculars a la resultant del traçat de les armadures actives, i no es tornarà a formigonar fins que la DF els hagi examinat.

Si l'element és pretesat, i no s'utilitza formigó autocompactant, s'ha de vibrar amb especial cura la zona d'ancoratges.

3.- UNITAT I CRITERI D'AMIDAMENT

FORMIGONAMENT:

m3 de volum amidat segons les especificacions de la DT, amb aquelles modificacions i singularitats acceptades prèviament i expressament per la DF.

4.- NORMATIVA DE COMPLIMENT OBLIGATORI

Real Decreto 470/2021, de 29 de junio, por el que se aprueba el Código Estructural.

5.- CONDICIONS DE CONTROL D'EXECUCIÓ I DE L'OBRA ACABADA

CONTROL D'EXECUCIÓ. OPERACIONS DE CONTROL:

Els punts de control més destacables són els següents:

- Aprovació del pla de formigonat presentat pel contractista.

- Inspecció visual de totes les excavacions abans de la col·locació de les armadures, amb observació de l'estat de neteja i entrada d'aigua en tot el recinte.

- Presa de coordenades i cotes de totes les unitats d'obra abans del formigonat.

- Observació de la superfície sobre la que s'ha d'estendre el formigó i de les condicions d'encofrat. Mesura de les dimensions de totes les unitats estructurals d'obra, entre els encofrats, abans de formigonar.

- Verificació de la correcte disposició de l'armat i de les mesures constructives per tal d'evitar moviments de la ferralla durant el formigonat.

- Inspecció del procés de formigonat amb control, entre d'altres aspectes, de la temperatura i condicions ambientals.

- Control del desencofrat i del procés i condicions de curat.

- Presa de coordenades i cotes dels punts que hagin de rebre prefabricats, després del formigonat.

CONTROL D'EXECUCIÓ. CRITERIS DE PRESA DE MOSTRES:

Els controls s'han de realitzar segons les indicacions de la DF, i el contingut del capítol 12 article 55 del CODI ESTRUCTURAL.

CONTROL D'EXECUCIÓ. INTERPRETACIÓ DE RESULTATS I ACTUACIONS EN CAS D'INCOMPLIMENT:

No es podrà iniciar el formigonat d'un element sense la corresponent aprovació de la DF.

CONTROL DE L'OBRA ACABADA. OPERACIONS DE CONTROL:

Els punts de control més destacables són els següents:

Inspecció visual de la unitat finalitzada i control de les condicions geomètriques d'acabat, segons el capítol 5 de l'annex 14 del CODI ESTRUCTURAL.

- Assaigs d'informació complementària.

De les estructures projectades i construïdes en les que els materials i l'execució hagin assolit la qualitat prevista, comprovada mitjançant els controls preceptius, sols necessiten sotmetre's a assaigs d'informació i en particular a proves de càrrega, les incloses en els següents supòsits:

- Quan així ho disposi les Instruccions, reglaments específics d'un tipus d'estructura o el plec de prescripcions tècniques particulars.

- Quan degut a caràcter particular de l'estructura convingui comprovar que la mateixa reuneix certes condicions específiques. En aquest cas el plec de prescripcions tècniques particulars establirà els assaigs oportuns que s'han de realitzar, indicant amb tota precisió la forma de realitzar-los i la manera d'interpretar els resultats.

- Quan a judici de la Direcció Facultativa existeixin dubtes raonables sobre la seguretat, funcionalitat o durabilitat de l'estructura.

CONTROL DE L'OBRA ACABADA. CRITERIS DE PRESA DE MOSTRES:

Els controls s'han de realitzar segons les indicacions de la DF, i el contingut del capítol 12 article 55 del CODI ESTRUCTURAL.

CONTROL DE L'OBRA ACABADA. INTERPRETACIÓ DE RESULTATS I ACTUACIONS EN CAS D'INCOMPLIMENT:

Si s'aprecien deficiències importants en l'element construït, la DF podrà encarregar assaigs d'informació complementaria (testimonis, ultrasons, escleròmetre) sobre el formigó endurit, per tal de tenir coneixement de les condicions de resistència assolides o altres característiques de l'element formigonat.

P4B ARMADURES PASSIVES

P4B8- ARMADURA PER A LLOSES D'ESTRUCTURA, EN BARRES

0.- ELEMENTS QUE CONTEMPLA EL PLEC

P4B8-D6QM.

1.- DEFINICIÓ I CONDICIONS DE LES PARTIDES D'OBRA EXECUTADES

Muntatge i col·locació de l'armadura formada per barres corrugades, malla electrosoldada o conjunt de barres i/o malles d'acer, en formació d'armadura passiva d'elements estructurals de formigó, a l'excavació, a l'encofrat o ancorades a elements de formigó existents, o soldades a perfils d'acer.

S'han considerat les armadures per als elements següents:

- Elements estructurals de formigó armat

L'execució de la unitat d'obra inclou les operacions següents:

- Preparació de la zona de treball

- Tallat i doblegat de l'armadura

- Neteja de les armadures

- Neteja del fons de l'encofrat

- Col·locació dels separadors

- Muntatge i col·locació de l'armadura

- Subjecció dels elements que formen l'armadura

- Subjecció de l'armadura a l'encofrat

CONDICIONS GENERALS:

Per a l'elaboració, manipulació i muntatge de les armadures s'ha de seguir les indicacions del CODI ESTRUCTURAL i l'UNE 36831.

Els diàmetres, la forma, les dimensions i la disposició de les armadures han de ser les que s'especifiquen a la DT. El nombre de barres no ha de ser mai inferior a l'especificat a la DT.

Les barres no han de tenir defectes superficials ni esquerdes.

Les armadures han de ser netes, no han de tenir òxid no adherent, pintura, greix ni d'altres substàncies que puguin perjudicar a l'acer, al formigó o a l'adherència entre ells.

La disposició de les armadures ha de permetre un formigonament correcte de la peça, de manera que totes les barres quedin recobertes de formigó.

En barres situades per capes, la separació entre elles ha de permetre el pas d'un vibrador intern.

La secció equivalent de les barres de l'armadura no ha de ser inferior al 95,5% de la secció nominal.

Els empalmaments entre barres han de garantir la transmissió de forces d'una barra a la següent, sense que es produeixin lesions en el formigó proper a la zona d'empalmament.

No hi ha d'haver més empalmaments dels que consten a la DT o autoritzi la DF.

Els empalmaments han de quedar allunyats de les zones on l'armadura treballa a la màxima càrrega.

Els empalmaments es poden realitzar per solapa o per soldadura.

Per a realitzar un altre tipus d'empalmament es requerirà disposar d'assaigs que demostrin que garanteixen de forma permanent una resistència a la ruptura no inferior a la de la menor de les dues barres que s'uneixen i que el moviment relatiu entre elles no sigui superior a 0,1 mm.

L'armat de la ferralla s'ha de realitzar mitjançant lligat amb filferro o per aplicació de soldadura no resistent. La disposició dels punts de lligat ha de complir l'especificat en l'apartat 49.4.3.1 del CODI ESTRUCTURAL.

La soldadura no resistent, ha de complir l'especificat en l'article 49.4.3.2 del CODI ESTRUCTURAL, seguint els procediments establerts en la UNE 36832.

La realització dels empalmaments pel que fa al procediment, la disposició dins la peça, la llargària dels solapaments i la posició dels diferents empalmaments en barres properes, ha de seguir les prescripcions del CODI ESTRUCTURAL a l'article 49.5.2.

A les solapes no s'han de disposar ganxos ni potes.

L'empalmament per soldadura s'ha de fer seguint les prescripcions de l'article 49.5.2.5 del CODI ESTRUCTURAL amb els procediments descrits en la UNE 36832.

No es poden disposar empalmaments per soldadura a les zones de forta curvatura de l'armadura.

Queda prohibida la soldadura d'armadures galvanitzades o amb recobriments epoxídics.

Els empalmaments mitjançant dispositius mecànics d'unió, s'han de realitzar segons les especificacions de la DT i les indicacions del fabricant, en qualsevol cas, s'ha de complir l'especificat en l'article 49.5.2.6 del CODI ESTRUCTURAL.

Les armadures han d'estar subjectades entre elles i a l'encofrat de manera que mantinguin la seva posició durant l'abocada i la compactació del formigó.

Els estreps de pilars o bigues han d'anar subjectats a les barres principals mitjançant un lligat simple o altre procediment idoni. En cap cas es pot fer amb punts de soldadura quan les armadures estiguin a l'encofrat.

Les armadures d'espera han d'estar subjectades a l'engraellat dels fonaments.

Quan és necessari recobriments superiors a 50 mm, s'ha de col·locar una malla de repartiment en mig d'aquest gruix, en la zona de tracció, segons s'especifica a l'article 44.2.1.1 del CODI ESTRUCTURAL, excepte en el cas d'elements que hagin de quedar soterrats.

La DF ha d'aprovar la col·locació de les armadures abans de començar el formigonament.

Per a qualsevol classe d'armadures passives, inclosos els estreps, el recobriment no ha de ser inferior, en cap punt, als valors determinats en la taula de l'apartat 44 del CODI ESTRUCTURAL, en funció de la classe d'exposició ambiental a que es sotmetrà el formigó armat, segons l'article 27.1 del CODI ESTRUCTURAL.

Els sistemes auxiliars per a l'armat de la peça formats per barres o filferros, encara que no formen part de l'armadura, han de complir els recobriments mínims, a efectes de garantir la durabilitat de la peça.

Distància lliure armadura parament: >= D màxim, >= 0,80 granulat màxim

(on: D diàmetre armadura principal o diàmetre equivalent)

Distància lliure barra doblegada - parament: >= 2 D

La realització dels ancoratges de les barres al formigó, pel que fa a la forma, posició dins la peça i llargària de les barres ha de seguir les prescripcions del CODI ESTRUCTURAL a l'article 49.5.1.

Toleràncies d'execució:

- Llargària solapa: - 0 mm, + 50 mm

- Llargària d'ancoratge i solapa: -0,05L (<= 50 mm, mínim 12 mm), + 0,10 L (<=50 mm)

- Posició: - En series de barres paral·leles: ± 50 mm - En estreps i cèrcols: ± b/12 mm
(on b es el costat menor de la secció de l'element)

Les toleràncies en el recobriment i la posició de les armadures han de complir l'especificat a l'UNE 36831.

BARRES CORRUGADES:

Es poden col·locar en contacte tres barres, com a màxim, de l'armadura principal i quatre en el cas de peces comprimides, formigonades en posició vertical, on no sigui necessari realitzar empalmaments en les armadures.

El diàmetre equivalent del grup de les barres no ha de ser de més de 50 mm. (on diàmetre equivalent es el de la secció circular equivalent a la suma de les seccions de les barres que formen el grup).

No s'han de solapar barres de D >= 32 mm sense justificar satisfactòriament el seu comportament.

Els empalmaments per solapa de barres agrupades han de complir l'article 49.5.2.3 del CODI ESTRUCTURAL.

Es prohibeix l'empalmament per solapa en grups de quatre barres.

En la zona de solapament s'ha de disposar armadures transversals amb secció igual o superior a la secció de la barra solapada més gran.

Distància lliure vertical i horitzontal entre 2 barres aïllades consecutives: >= D màxim, >= 1,25 granulat màxim, >= 20 mm

Distància entre els centres dels empalmaments de barres consecutives, segons direcció de l'armadura: >= longitud bàsica d'ancoratge (Lb)

Distància entre les barres d'un empalmament per solapa: <= 4 D

Distància entre barres traccionades empalmades per solapa: <= 4 D, >= D màxim, >= 20 mm, >= 1,25 granulat màxim

Llargària solapa: a x Lb neta:

(on: a coeficient indicat en la taula 49.5.2.2; Lb neta valor de la taula 49.5.1.2.b del CODI ESTRUCTURAL)

2.- CONDICIONS DEL PROCÉS D'EXECUCIÓ

CONDICIONS GENERALS:

El doblegat de les armadures s'ha de fer a temperatura ambient, mitjançant doblegadores mecàniques i a velocitat constant, amb l'ajut de mandrí, de manera que es garanteixi una curvatura constant en tota la zona. No s'han d'adreçar colzes excepte si es pot verificar que no es faran malbé.

S'han de col·locar separadors per a garantir el recobriment mínim i no han de produir fissures ni filtracions al formigó. La disposició dels separadors ha de complir l'especificat en la taula 49.8.2 del CODI ESTRUCTURAL.

Els separadors han d'estar expressament dissenyats per a aquesta finalitat i han de complir l'especificat en l'article 43.4.2 del CODI ESTRUCTURAL. Es prohibeix l'ús de fusta o qualsevol material residual de construcció (maó, formigó, etc.). Si han de quedar vistos, no poden ser metàl·lics.

En cas de realitzar soldadures s'han de seguir les disposicions de la norma UNE 36832 i les han d'executar operaris qualificats d'acord amb la normativa vigent.

3.- UNITAT I CRITERI D'AMIDAMENT

BARRES CORRUGADES:

kg de pes calculat segons les especificacions de la DT, d'acord amb els criteris següents:

- El pes unitari per al seu càlcul ha de ser el teòric

- Per a poder utilitzar un altre valor diferent del teòric, cal l'acceptació expressa de la DF.

- El pes s'obtindrà amidant la llargària total de les barres (barra+cavalcament)

- L'escreix d'amidament corresponent als retalls està incorporat al preu de la unitat d'obra com a increment del rendiment (1,05 kg de barra d'acer per kg de barra ferrallada, dins de l'element compost)

4.- NORMATIVA DE COMPLIMENT OBLIGATORI

NORMATIVA GENERAL:

Documento Básico de Seguridad estructural DB-SE, parte II del CTE, aprobado por el Real Decreto 314/2006.

Real Decreto 470/2021, de 29 de junio, por el que se aprueba el Código Estructural.

5.- CONDICIONS DE CONTROL D'EXECUCIÓ I DE L'OBRA ACABADA

OPERACIONS DE CONTROL:

Els punts de control més destacables són els següents:

- Recepció i aprovació del informe d'especejament per part del contractista.

- Inspecció abans del formigonat de totes les unitats d'obra estructurals amb observació dels següents punts: - Tipus, diàmetre, longitud i disposició de les barres i malles col·locades. - Rectitud. - Lligams entre les barres. - Rigidesa del conjunt. - Netedat dels elements.

CRITERIS DE PRESA DE MOSTRES:

Bàsicament el control de l'execució està confiat a la inspecció visual de les persones que l'exerceixen, amb la qual cosa el seu bon sentit, coneixements tècnics i experiència son fonamentals per aconseguir el nivell de qualitat previst.

INTERPRETACIÓ DE RESULTATS I ACTUACIONS EN CAS D'INCOMPLIMENT:

Desautorització del formigonat fins que no es prenguin les mesures de correcció adequades.

P4D ENCOFRATS I ALLEUGERIDORS

P4DG- ENCOFRAT PER A MURS

0.- ELEMENTS QUE CONTEMPLA EL PLEC

P4DG-3XPD.

1.- DEFINICIÓ I CONDICIONS DE LES PARTIDES D'OBRA EXECUTADES

Muntatge i desmuntatge dels elements metàl·lics, de fusta, de cartró, o altres materials que formen el motlle on s'abocarà el formigó.

L'execució de la unitat d'obra inclou les operacions següents:

- Neteja i preparació del pla de recolzament

- Muntatge i col·locació dels elements de l'encofrat i elements complementaris com ara matavius, trencaaigües, etc..

- Pintat de les superfícies interiors de l'encofrat amb un producte desencofrant

- Tapat dels junts entre peces

- Col·locació dels dispositius de subjecció i travament

- Aplomat i anivellament de l'encofrat

- Disposició d'obertures provisionals a la part inferior de l'encofrat, quan calgui

- Humectació de l'encofrat, si és de fusta

- Desmuntatge i retirada de l'encofrat i de tot el material auxiliar

La partida inclou totes les operacions de muntatge i desmuntatge de l'encofrat.

CONDICIONS GENERALS:

Abans dels seu muntatge s'haurà de disposar d'un projecte del cindri on han de quedar reflectits com a mínim:

- Justificació de la seva seguretat, límit de les deformacions abans i després del formigonat

- Plànols executius del cindri i els seus components

- Plec de prescripcions tècniques del cindri i els seus elements com perfils metàl·lics, tubs, grapes, etc..

S'ha de disposar d'un procediment escrit per al muntatge i desmuntatge del cindri o apuntalament on figurin els requisits per a la seva manipulació, ajust, contrafletxa, càrregues, desclavament i desmantellament.

La DF disposarà d'un certificat on es garanteixi que els seus components compleixen amb les especificacions del plec de condicions tècniques.

Els elements que formen l'encofrat i les seves unions han de ser suficientment rígids i resistents per a garantir les toleràncies dimensionals i per a suportar, sense assentaments ni deformacions perjudicials, les accions estàtiques i dinàmiques que comporta el seu formigonament i compactació.

Es prohibeix l'ús d'alumini en motlles que hagin d'estar en contacte amb el formigó, excepte quan es faciliti a la DF certificat emès per una entitat de control, conforme els panells han rebut tractament superficial que eviti la reacció amb els àlcalis del ciment

L'interior de l'encofrat ha d'estar pintat amb desencofrant abans del muntatge, sense que hi hagi regalims. La DF ha d'autoritzar, en cada cas, la col·locació d'aquests productes.

El desencofrant no ha d'impedir la ulterior aplicació de revestiment ni la possible execució de junts de formigonament, especialment quan siguin elements que posteriorment s'hagin d'unir per a treballar solidàriament.

Abans de l'aplicació, es facilitarà a la DF. certificat on es reflecteixin les característiques del desencofrant i dels possibles efectes sobre el formigó

No s'ha d'utilitzar gas-oil, greixos o similars com a desencofrants. S'han d'utilitzar vernissos antiadherents a base de silicones o preparats d'olis solubles en aigua o greixos en dissolució.

Els encofrats hauran de complir les característiques següents:

- Estanquitat dels junts entre panells, evitant fuites d'aigua o beurada

- Resistència a la pressió del formigó fresc i als efectes de la compactació mecànica

- Alineació i verticalitat, especialment al creuament de pilars i sostres

- Manteniment geomètric dels panells, motlles i encofrats, amb absència d'esbombaments fora de toleràncies

- Neteja de les cares interiors evitant residus propis de l'activitat

- Manteniment de característiques que permetin textures i acabats específics del formigó

Ha d'estar muntat de manera que permeti un desencofratge fàcil, que s'ha de fer sense xocs ni sotragades.

Ha de portar marcada l'alçària per a formigonar.

Abans de començar a formigonar, el contractista ha d'obtenir de la DF l'aprovació per escrit de l'encofrat.

El nombre de puntals de suport de l'encofrat i la seva separació depèn de la càrrega total de l'element. Han d'anar degudament travats en tots dos sentits.

Els cindris s'estabilitzaran en les dues direccions per a que l'apuntalament resisteixi els esforços horitzontals produïts durant l'execució dels sostres, podent-se utilitzar els següents procediments:

- Travament dels puntals en ambdues direccions amb tubs o abraçadores, resistint les empentes horitzontals i un 2% com a mínim de les càrregues verticals

- Transmissió d'esforços a pilars o murs, comprovant que disposen de la capacitat resistent i rigidesa suficients

- Disposició de torres de cindri a ambdues direccions i a les distàncies adients

S'han d'adoptar les mesures oportunes per a què els encofrats i motlles no impedeixin la lliure retracció del formigó.

Cap element d'obra podrà ser desencofrat sense l'autorització de la DF.

El desencofrat de costers verticals d'elements de petit cantell, podrà fer-se als tres dies de formigonada la peça, si durant aquest interval no s'han produït temperatures baixes o d'altres causes que puguin alterar el procediment normal d'enduriment del formigó. Els costers verticals d'elements de gran cantell o els costers horitzontals no s'han de retirar abans dels set dies, amb les mateixes excepcions anteriors.

La DF podrà reduir els terminis anteriors quan ho consideri oportú.

En obres d'importància i que no es tingui l'experiència de casos similars o quan els perjudicis que es puguin derivar d'una fissuració prematura fossin grans, s'han de fer assaigs d'informació que determinin la resistència real del formigó per a poder fixar el moment de desencofrat.

No s'han de reblir els cocons o defectes que es puguin apreciar al formigó al desencofrar, sense l'autorització de la DF.

Els filferros i ancoratges de l'encofrat que hagin quedat fixats al formigó s'han de tallar al ras del parament.

En encofrats amb possibilitat de moviment durant l'execució (trepants o lliscants) la DF podrà exigir una proba sobre un prototip, prèviament a la seva utilització a l'estructura, per tal de poder avaluar el seu comportament durant l'execució

Si s'utilitzen taulers de fusta, els junts entre aquests han de permetre l'entumiment de les mateixes per l'humitat del reg i del formigó, sense que deixin fugir pasta o beurada durant el formigonament, ni reprodueixin esforços o deformacions anormals. Per a evitar-ho es podrà autoritzar un segellant adient

Toleràncies generals de muntatge i deformacions de l'encofrat pel formigonament:

- Moviments locals de l'encofrat: <= 5 mm

- Moviments del conjunt (L=llum): <= L/1000

- Planor: - Formigó vist: ± 5 mm/m, ± 0,5% de la dimensió - Per a revestir: ± 15 mm/m

Toleràncies particulars de muntatge i deformacions de l'encofrat per al formigonament:

	Replanteig eixos		Dimensions	Aplomat	Horitzontalitat
	Parcial	Total			

Rases i pous	± 20 mm	± 50 mm	- 30 mm + 60 mm	± 10 mm	-
Murs	± 20 mm	± 50 mm	± 20 mm	± 20 mm	± 50 mm
Recalçats	± 20 mm	± 50 mm	-	± 20 mm	-
Riostres	± 20 mm	± 50 mm	± 20 mm	± 10 mm	-
Basaments	± 20 mm	± 50 mm	± 10 mm	± 10 mm	-
Enceps	± 20 mm	± 50 mm	± 20 mm	± 10 mm	-
Pilars	± 20 mm	± 40 mm	± 10 mm	± 10 mm	-
Bigues	± 10 mm	± 30 mm	± 0,5 %	± 2 mm	-
Llindes	-	-	± 10 mm	± 5 mm	-
Cèrcols	-	-	± 10 mm	± 5 mm	-
Sostres	± 5mm/m	± 50 mm	-	-	-
Lloses	-	± 50 mm	- 40 mm + 60 mm	± 2 %	± 30 mm/m
Membranes	-	± 30	-	-	-
Estreps	-	± 50 mm	± 10 mm	± 10 mm	-

MOTLLES RECUPERABLES:

Els motlles s'han de col·locar ben alineats, de manera que no suposin una disminució de la secció dels nervis de l'estructura.

No han de tenir deformacions, cantells trencats ni fissures.

El desmuntatge dels motlles s'ha de fer tenint cura de no fer malbé els cantells dels nervis formigonats.

Els motlles ja usats i que han de servir per a unitats repetides, s'han de netejar i rectificar.

FORMIGÓ PRETENSAT:

Els encofrats pròxims a les zones d'ancoratge han de tenir la rigidesa necessària per a que els eixos dels tendons es mantinguin normals als ancoratges.

Els encofrats i motlles han de permetre les deformacions de les peces en ells formigonades i han de resistir la distribució de càrregues durant el tesat de les armadures i la transmissió de l'esforç de pretesat al formigó.

El desmuntatge del cindri és realitzarà d'acord amb el programa previst, que haurà d'estar d'acord amb el tesat de les armadures.

FORMIGÓ VIST:

Les superfícies de l'encofrat en contacte amb les cares que han de quedar vistes, han de ser llises, sense rebaves ni irregularitats.

S'han de col·locar angulars metàl·lics a les arestes exteriors de l'encofrat o qualsevol altre procediment eficaç per a que les arestes vives del formigó resultin ben acabades.

La DF podrà autoritzar la utilització de matavius per a aixamfranar les arestes vives.

2.- CONDICIONS DEL PROCÉS D'EXECUCIÓ

CONDICIONS GENERALS:

Abans de formigonar s'ha d'humitejar l'encofrat, en el cas que sigui de fusta per evitar que absorbeixi l'aigua continguda al formigó, i s'ha de comprovar la situació relativa de les armadures, el nivell, l'aplomat i la solidesa del conjunt

No s'han de transmetre a l'encofrat vibracions de motors.

La col·locació dels encofrats s'ha de fer de forma que s'eviti malmetre estructures ja construïdes.

El subministrador dels puntals ha de justificar i garantir les seves característiques i les condicions en que s'han d'utilitzar.

Si l'element s'ha de pretensar, abans del tesat s'han de retirar els costers dels encofrats i qualsevol element dels mateixos que no sigui portant de l'estructura.

En el cas que els encofrats hagin variat les seves característiques geomètriques per haver patit desperfectes, deformacions, guerxaments, etc, no s'han de forçar per a que recuperin la seva forma correcta.

Quan entre la realització de l'encofrat i el formigonament passin més de tres mesos, s'ha de fer una revisió total de l'encofrat, abans de formigonar.

El formigonat s'ha de fer durant el període de temps en el que el desencofrant sigui actiu.

Per al control del temps de desencofrat, s'han d'anotar a l'obra les temperatures màximes i mínimes diàries mentre durin els treballs d'encofrat i desencofrat, així com la data en què s'ha formigonat cada element.

El desencofrat de l'element s'ha de fer sense cops ni sotragades.

El desencofrat i desmuntatge del cindri no es realitzarà fins que el formigó assoleixi la resistència necessària per a suportar amb seguretat i sense excessives deformacions els esforços als que estarà sotmès amb posterioritat.

Es posarà especial cura durant el desencofrat en la retirada de qualsevol element que pugui impedir el lliure moviment de les juntes de retracció, assentament o dilatació així com de les articulacions.

No es retirarà cap puntal sense l'autorització prèvia de la DF.

No es desapuntalarà de forma sobtada, i es prendran precaucions que impedeixin l'impacte dels sotaponts i puntals als sostres.

ELEMENTS VERTICALS:

Per a facilitar la neteja del fons de l'encofrat s'han de disposar obertures provisionals a la part inferior de l'encofrat.

S'han de preveure a les parets laterals dels encofrats finestres de control que permetin la compactació del formigó. Aquestes obertures s'han de disposar amb un espaiament vertical i horitzontal no més gran d'un metro, i es tancaran quan el formigó arribi a la seva alçària.

En èpoques de vents forts s'han d'atirantar amb cables o cordes els encofrats dels elements verticals d'esveltesa més gran de 10.

ELEMENTS HORITZONTALS:

Els encofrats d'elements rectes o plans de més de 6 m de llum lliure, s'han de disposar amb la contrafletxa necessària per a que, desencofrat i carregat l'element, aquest conservi una lleugera concavitat a l'intradós. Aquesta contrafletxa sol ser de l'ordre d'una mil·lèsima de la llum.

Els puntals es col·locaran sobre soles de repartiment quan es transmetin càrregues al terreny o a sostres alleugerits. Quan aquest estiguin sobre el terreny cal assegurar que no assentaran.

Els puntals s'han de travar en dues direccions perpendiculars

Els puntals han de poder transmetre la força que rebin i permetre finalment un desapuntalat senzill

Als ponts s'haurà d'assegurar que les deformacions del cindri durant el formigonat no afecti negativament a altres parts de l'estructura executades amb anterioritat.

En èpoques de pluges fortes s'ha de protegir el fons de l'encofrat amb lones impermeabilitzades o plàstics.

3.- UNITAT I CRITERI D'AMIDAMENT

m2 de superfície amidada segons les especificacions de la DT i que es trobi en contacte amb el formigó.

Aquest criteri inclou els apuntalaments previs, els elements auxiliars per a muntatge de l'encofrat i els elements d'acabat de les cantonades per a formigó vist, com ara matavius, trencaaigües o altres sistemes, així com la recollida, neteja i condicionament dels elements utilitzats.

La superfície corresponent a forats interiors s'ha de deduir de la superfície total d'acord amb els criteris següents:

- Obertures <= 1 m2: No es dedueixen

- Obertures > 1 m2: Es dedueix el 100%

Als forats que no es dedueixin, l'amidament inclou l'encofrat necessari per a conformar el perímetre dels forats. En cas de deduir-se el 100% del forat, cal amidar també l'encofrat necessari per a conformar el perímetre dels forats.

4.- NORMATIVA DE COMPLIMENT OBLIGATORI

NORMATIVA GENERAL:

Real Decreto 470/2021, de 29 de junio, por el que se aprueba el Código Estructural.

* Orden de 6 de febrero de 1976 por la que se aprueba el Pliego de Prescripciones Técnicas Generales para Obras de Carreteras y Puentes (PG-3).

P9 FERMS I PAVIMENTS

P92 SUBBASES

P923- SUBBASE DE FORMIGÓ

0.- ELEMENTS QUE CONTEMPLA EL PLEC

P923-I4RY.

1.- DEFINICIÓ I CONDICIONS DE LES PARTIDES D'OBRA EXECUTADES

Formació de subbase o base de formigó per a suport de paviment.

Es considera estesa i vibració manual la col·locació del formigó amb regle vibratori, i estesa i vibració mecànica la col·locació del formigó amb estenedora.

En actuacions de reparació, s'han considerat els graus de dificultat següents:

- Grau de dificultat associat a la mobilitat en l'actuació: - Sense dificultat de mobilitat: actuacions en què hi ha una interferència pròpia de l'entorn on es desenvolupen. - Amb dificultat de mobilitat: actuacions en entorns amb dificultat de mobilitat i/o amb el material aplegat lluny de la zona de treball: - Actuacions amb dificultat d'accessibilitat, per la poca mobilitat de la maquinària, per l'elevada presència de guals particulars i passos de vianants, per la impossibilitat d'ubicar una plataforma de treball lateral, per la impossibilitat d'ocupació de la calçada per fer l'aplec de materials que impliqui fer l'actuació per fases per tal de mantenir el pas de vianants i/o per estar en una zona amb tràfic rodat important - Actuacions en

les què els materials estan aplegats lluny de la zona de treball per manca d'espai en la proximitat d'on s'executen les tasques.

- Grau de dificultat associat a l'àmbit de l'actuació en funció de l'amplària de la vorera, calçada o plataforma única

- Grau de dificultat associat a la presència d'elements externs a l'actuació: - Sense afectació per serveis o elements de mobiliari urbà: actuacions sense serveis (canalitzacions d'aigua, semàfors, enllumenat, etc.) ni elements urbans de grans dimensions (marquesines, mòduls d'aparcament de bicicletes, etc.) que interfereixin (o que puguin interferir) en les tasques - Amb afectació per serveis o elements de mobiliari urbà: actuacions amb serveis (canalitzacions d'aigua, semàfors, enllumenat, etc.) o elements urbans de grans dimensions (marquesines, mòduls d'aparcament de bicicletes, etc) que interfereixen en les tasques.

- Grau de dificultat associat a l'abast de l'actuació

L'execució de la unitat d'obra inclou les operacions següents:

- Preparació i comprovació de la superfície d'assentament

- Muntatge d'encofrats

- Col·locació del formigó

- Execució de junts de dilatació i formigonament

- Protecció del formigó fresc i curat

- Desmuntatge dels encofrats

CONDICIONS GENERALS:

La superfície acabada ha d'estar reglejada.

No ha de tenir esquerdes ni discontinuïtats.

Ha de formar una superfície plana amb una textura uniforme i s'ha d'ajustar a les alineacions i a les rasants previstes.

Ha de tenir junts de dilatació fets a distàncies no superiors a 25 m; han de ser de 2 cm d'amplària i han d'estar plens d'un material flexible.

Els junts de formigonat han de ser de tot el gruix i s'ha de procurar de fer-los coincidir amb els junts de retracció.

La resistència característica del formigó es comprovarà d'acord amb l'article 57 del CODI ESTRUCTURAL.

Toleràncies d'execució:

- Gruix: - 15 mm

- Nivell: ± 10 mm

2.- CONDICIONS DEL PROCÉS D'EXECUCIÓ

El formigonament s'ha de fer a una temperatura ambient entre 5°C i 40°C.

S'han d'aturar els treballs quan la pluja pugui llevar la capa superficial del formigó fresc.

S'ha de vibrar fins aconseguir una massa compacta i sense que es produeixin segregacions.

Durant l'adormiment i fins que s'aconsegueixi el 70% de la resistència prevista, s'ha de mantenir humida la superfície del formigó amb els mitjans necessaris segons el tipus de ciment utilitzat i les condicions climatològiques del lloc.

Aquest procés ha de durar com a mínim:

- 15 dies en temps calorós i sec

- 7 dies en temps humit

La capa no s'ha de trepitjar durant les 24 h següents a la seva formació.

3.- UNITAT I CRITERI D'AMIDAMENT

m3 de volum amidat segons les especificacions de la DT.

4.- NORMATIVA DE COMPLIMENT OBLIGATORI

Real Decreto 470/2021, de 29 de junio, por el que se aprueba el Código Estructural.

P93 BASES, SOLERES I RECRESCUDES

P938- BASE DE TOT-U

0.- ELEMENTS QUE CONTEMPLA EL PLEC

P938-DFU3.

1.- DEFINICIÓ I CONDICIONS DE LES PARTIDES D'OBRA EXECUTADES

Subbases o bases de tot-u per a paviments.

En actuacions de reparació, s'han considerat els graus de dificultat següents:

- Grau de dificultat associat a la mobilitat en l'actuació: - Sense dificultat de mobilitat: actuacions en què hi ha una interferència pròpia de l'entorn on es desenvolupen. - Amb dificultat de mobilitat: actuacions en entorns amb dificultat de mobilitat i/o amb el material aplegat lluny de la zona de treball: - Actuacions amb dificultat d'accessibilitat, per la poca mobilitat de la maquinària, per l'elevada presència de guals particulars i passos de vianants, per la impossibilitat d'ubicar una plataforma de treball lateral, per la impossibilitat d'ocupació de la calçada per fer l'aplec de materials que impliqui fer l'actuació per fases per tal de mantenir el pas de vianants i/o per estar en una zona amb tràfic rodat important - Actuacions en les què els materials estan aplegats lluny de la zona de treball per manca d'espai en la proximitat d'on s'executen les tasques.

- Grau de dificultat associat a l'àmbit de l'actuació en funció de l'amplària de la vorera, calçada o plataforma única

- Grau de dificultat associat a la presència d'elements externs a l'actuació: - Sense afectació per serveis o elements de mobiliari urbà: actuacions sense serveis (canalitzacions d'aigua, semàfors, enllumenat, etc.) ni elements urbans de grans dimensions (marquesines, mòduls d'aparcament de bicicletes, etc.) que interfereixin (o que puguin interferir) en les tasques - Amb afectació per serveis o elements de mobiliari urbà: actuacions amb serveis (canalitzacions d'aigua, semàfors, enllumenat, etc.) o elements urbans de grans dimensions (marquesines, mòduls d'aparcament de bicicletes, etc) que interfereixen en les tasques.

- Grau de dificultat associat a l'abast de l'actuació

L'execució de la unitat d'obra inclou les operacions següents:

- Preparació i comprovació de la superfície d'assentament

- Aportació de material

- Estesa, humectació (si és necessària), i compactació de cada tongada

- Allisada de la superfície de l'última tongada

CONDICIONS GENERALS:

El material que s'utilitzi ha de complir les especificacions fixades en el plec de condicions corresponent.

Es pot utilitzar material granular reciclat de residus de la construcció o demolicions, provinent de planta autoritzada legalment per al tractament d'aquests residus.

La superfície de la capa ha de quedar plana i a nivell amb les rasants previstes a la DT.

La capa ha de tenir el pendent especificat a la DT o, en el seu defecte, el que especifiqui la DF.

La capa quedarà correctament anivellada de manera que no hi hagi zones que retinguin aigua sobre la seva superfície.

En tota la superfície s'ha d'arribar, com a mínim, al grau de compactació previst expressat com a percentatge sobre la densitat màxima obtinguda a l'assaig Pròctor Modificat, segons UNE-EN 13286-2.

BASE I SUBBASE PER A FERMS DE CARRETERES:

En capes de ferm de carreteres el tot-u utilitzat procedirà de la trituració, total o parcial, de pedra de cantera o grava natural.

Es podran utilitzar materials granulars reciclats, àrids reciclats de residus de construcció i demolició, àrids siderúrgics, subproductes i productes inerts de rebuig per a les categories de trànsit pesat T2 a T4.

Grau de compactació:

- Carreteres amb categoria de trànsit pesat T00 a T2: >= 100% PM, segons UNE 13286-2.

- Carreteres amb categoria de trànsit pesat T3, T4 i vorals: >= 98% PM, segons UNE 13286-2.

Valor del mòdul de deformació vertical Ev2 (assaig de càrrega de placa estàtica de 300 mm), segons UNE 103808:

- Categoria d'esplanada E3: - Categoria de trànsit pesat T00 a T2: >= 200 MPa - Categoria de trànsit pesat T1: >= 180 MPa - Categoria de trànsit pesat T2: >= 150 MPa - Categoria de trànsit pesat T3: >= 120 MPa - Categoria de trànsit pesat T4 i vorals: >= 100 MPa

- Categoria d'esplanada E2: - Categoria de trànsit pesat T1: >= 150 MPa - Categoria de trànsit pesat T2: >= 120 MPa - Categoria de trànsit pesat T3: >= 100 MPa - Categoria de trànsit pesat T4 i vorals: >= 80 MPa

- Categoria d'esplanada E1: - Categoria de trànsit pesat T2: >= 100 MPa - Categoria de trànsit pesat T3: >= 80 MPa - Categoria de trànsit pesat T4 i vorals: >= 80 MPa

A més, la relació Ev2/ Ev1 serà < a 2,2.

L'índex de Regularitat superficial IRI (NLT-330): Ha de complir amb els valors de la taula 510.7 del PG3 vigent.

Toleràncies d'execució:

- Rasant: + 0, -15 mm de la teòrica, en carreteres T00 a T2; + 0, -20 mm de la teòrica, en la resta de casos.

- Amplària: - 0 mm de la prevista en els plànols de seccions tipus.

- Gruix: - 0 mm del previst en els plànols de seccions tipus.

2.- CONDICIONS DEL PROCÉS D'EXECUCIÓ

CONDICIONS GENERALS:

El tot-u estarà exempt de tot tipus de matèries estranyes que puguin afectar la durabilitat de la capa.

L'equip d'estesa ha de complir les especificacions de l'article 510.4.4 del PG3 vigent.

La capa no s'ha d'estendre fins que s'hagi comprovat que la superfície sobre la que ha d'assentar-se té les condicions de qualitat i formes previstes, amb les toleràncies establertes.

Si en aquesta superfície hi ha defectes o irregularitats que excedeixen les tolerables, s'han de corregir abans de l'execució de la partida d'obra, d'acord amb les instruccions de la DF.

En el cas que el tot-u no es fabriqui a central, abans d'estendre un tongada, es procedirà a la seva homogeneïtzació i humidificació, si es considera necessari.

Durant les operacions de transport es prendran les degudes precaucions per a evitar les segregacions i les variacions d'humitat.

L'equip de compactació complirà les especificacions de l'article 510.4.5 del PG3 vigent.

L'estesa s'ha de realitzar, prenent cura d'evitar segregacions i contaminacions, en tongades de gruix no superior a 30 cm.

Totes les aportacions d'aigua han de fer-se abans de la compactació. Després, l'única humectació admissible és la de la preparació per a col·locar la capa següent.

La compactació s'ha de fer de forma continua i sistemàtica disposant l'equip necessari per a aconseguir la densitat exigida.

Si l'estesa del tot-u es fa per franges, la compactació ha d'incloure 15 cm de l'anterior, com a mínim.

Les zones que, per la seva reduïda extensió, el seu pendent o la seva proximitat a obres de pas o desguàs, murs o estructures, no permetin la utilització de l'equip habitual, s'han de compactar amb els mitjans adequats al cas per tal d'aconseguir la densitat prevista.

No s'autoritza el pas de vehicles i maquinària fins que la capa no s'hagi consolidat definitivament. Els defectes que es derivin d'aquest incompliment han de ser reparats pel contractista segons les indicacions de la DF.

BASE I SUBBASE PER A FERMS DE CARRETERES:

La fabricació de tot-u per al seu ús en ferms de carretera amb categoria de trànsit pesant T00 a T2 es farà en central i no "in situ". L'addició de l'aigua de compactació també s'ha de fer a central excepte quan la DF autoritzi el contrari.

El material es pot utilitzar sempre que les condicions climatològiques no hagin produït alteracions en la seva humitat de tal manera que es superen els valors següents:

- T00 a T1: ± 1 % respecte de la humitat òptima

- T2 a T4 i vorals: ± 1,5 / + 1 % respecte de la humitat óptima

Es realitzarà un tram de prova, amb una longitud no inferior a la definida en el Plec de Prescripcions Tècniques Particulars. La DF definirà si es pot acceptar la realització del tram de prova com a part integrant de l'obra en construcció.

A la vista dels resultats obtinguts, el Director d'Obra ha de definir si és acceptable o no la fórmula de treball i si són acceptables o no els equips proposats pel Contractista.

3.- UNITAT I CRITERI D'AMIDAMENT

m3 de volum amidat segons les especificacions de la DT.

L'abonament dels treballs de preparació de la superfície d'assentament correspon a la unitat d'obra de la capa subjacent.

No són d'abonament els sobreamples laterals ni els necessaris per a compensar la minva de gruixos de capes subjacents.

4.- NORMATIVA DE COMPLIMENT OBLIGATORI

* Orden de 6 de febrero de 1976 por la que se aprueba el Pliego de Prescripciones Técnicas Generales para Obras de Carreteras y Puentes (PG-3).

* Orden FOM/2523/2014, de 12 de diciembre, por la que se actualizan determinados artículos del Pliego de Prescripciones Técnicas Generales para Obras de Carreteras y Puentes, relativos a materiales básicos, a firmes y pavimentos, y a señalización, balizamiento y sistemas de contención de vehículos (PG-3).

BASE I SUBBASE PER A FERMS DE CARRETERES:

Orden FOM/3460/2003, de 28 de noviembre, por lo que se aprueba la norma 6.1-IC Secciones del firme, de la Instrucción Técnica de Carreteras.

5.- CONDICIONS DE CONTROL D'EXECUCIÓ I DE L'OBRA ACABADA

CONTROL D'EXECUCIÓ. OPERACIONS DE CONTROL EN FERMS DE CARRETERES:

Abans d'iniciar la posada en obra del tot-u s'executarà un tram de prova per a comprovar:

- La fórmula de treball.

- La forma d'actuació dels equips d'extensió i compactació.

- El pla de compactació.

- La correspondència entre els mètodes de control que estableix el Plec de Prescripcions Tècniques Particulars o mitjançant assaig i els resultats "in situ".

Les tasques de control a realitzar són les següents:

- Inspecció visual del material a la descàrrega dels camions, retirant el que presenti restes de terra vegetal, matèria orgànica o pedres de grandària superior a l'admissible.

- Inspecció visual de l'estat de la superfície sobre la que s'ha d'estendre la capa.

- Gruix de la capa estesa mitjançant punxó graduat amb la freqüència que estableixi el DO.

- Humitat en el moment de la compactació, mitjançant procediment aprovat pel DO.

- Composició i forma d'actuació de l'equip de posada en obra i compactació.

- Inspecció visual de l'estat de la superfície després del pas d'un camió carregat sobre ella.

- Inspecció visual per a detectar punts baixos capaços de retenir aigua.

CONTROL DE L'OBRA ACABADA. OPERACIONS DE CONTROL EN FERMS DE CARRETERES:

Es considera com un lot de control el menor que resulti d'aplicar els 3 criteris següents aplicats sobre una tongada:

- Una longitud de 500 de calçada

- Una superfície de 3.500 m2 de calçada

- La fracció construïda diàriament

Els assajos "in situ" i presa de mostres es faran en punts escollits aleatòriament, amb un punt per hm com a mínim.

Les tasques de control a realitzar són les següents:

- Determinació de la humitat i de la densitat, en 7 punts escollits aleatòriament per cada lot.

- Assaig de càrrega de placa de 300 mm de diàmetre, segons UNE 103808, per lot. Determinació de la humitat natural, segons UNE 103808, en el mateix lloc que l'assaig de càrrega.

- Comparació entre la rasant acabada i l'establerta en el projecte, en l'eix, ruptura de peralt, en el cas que n'hi hagi i cantells de perfils transversals.

- Comprovació de l'amplada de la capa i el gruix en perfils transversals cada 20 m.

- Control de la regularitat superficial mitjançant la determinació de l'índex de Regularitat Internacional (IRI) (NLT 330), en trams de 1000 m, després de 24 h de la seva execució i abans de l'extensió de la següent capa.

CONTROL DE L'OBRA ACABADA. INTERPRETACIÓ DE RESULTATS I ACTUACIONS EN CAS D'INCOMPLIMENT EN FERMS DE CARRETERES:

El lot de control definit (500 m de calçada, 3500 m2 de calçada o fracció construïda diàriament) s'haurà d'acceptar o rebutjar globalment.

Les condicions d'acceptació són les següents:

- Densitat: - La densitat mitjana obtinguda no deurà ser inferior a l'especificada; no més de 2 individus de la mostra assajada podran presentar resultats individuals per sota de la prescrita en més de 2 punts percentuals. Si la densitat mitja obtinguda és inferior, es tornarà a compactar fins a aconseguir la densitat especificada.

- Humitat: - Els resultats obtinguts tindran caràcter informatiu i no constituiran, per si mateixos, causa de rebuig o acceptació.

- Capacitat de suport: - El mòdul de deformació vertical Ev2 i la relació de mòduls Ev2/Ev1 no han de ser inferiors als especificats a l'article 510.7.2 del PG3 vigent. En cas contrari es tornarà a compactar fins que s'obtinguin aquests valors.

- Gruix: - El gruix mig obtingut no ha de ser inferior al previst en els Plànols de Projecte. En cas d'incompliment es procedirà de la següent manera: - Si és superior o igual al 85% de l'especificat i no hi ha problemes d'entollament, s'acceptarà la capa sempre que es compensi la minva de gruix amb el gruix addicional a la capa superior, per compte del Contractista. - Si és inferior o igual al 85% de l'especificat, s'ha d'escarificar la capa en una profunditat de 15 cm com a mínim, s'afegirà el material necessari de les mateixes característiques i es tornarà a compactar i a refinar la capa per compte del Contractista. - No s'admetrà que més d'un 15% de la llargària del lot tingui un gruix inferior a l'especificat en els Plànols en més d'un 10%. En cas d'incompliment es dividirà el lot en 2 parts iguals i sobre cada un d'ells s'aplicaran els criteris anteriors.

- Rasant: - Les diferències de cota entre la superfície obtinguda i l'establerta en els Plànols del Projecte no superarà les toleràncies especificades a l'article 510.7.3 del PG3 vigent, ni existiran zones que retinguin aigua: - Si la tolerància es supera per defecte i no hi ha problemes d'entollament, s'acceptarà la

superfície sempre que es compensi la minva amb el gruix addicional necessari, per compte del Contractista. - Si la tolerància es supera per excés, aquest es corregirà per compte del Contractista.

- Regularitat superficial: - Quan els resultats obtinguts excedeixin els límits establerts, es procedirà de la següent manera: - Si excedeixen en menys d'un 10% de la llargària del tram controlat s'aplicarà una penalització econòmica del 10%. - Si excedeixen en més del 10% de la llargària del tram controlat, s'ha d'escarificar la capa en una profunditat mínima de 15 cm i es tornarà a compactar i refinar per compte del Contractista.

P96 VORALS I VORADES

P968- VORADA RECTA DE PECES DE FORMIGÓ AMB RIGOLA

0.- ELEMENTS QUE CONTEMPLA EL PLEC

P968-E2Y5.

1.- DEFINICIÓ I CONDICIONS DE LES PARTIDES D'OBRA EXECUTADES

Formació de vorada amb materials diferents.

S'han considerat les unitats d'obra següents:

- Vorada de peces pedra o de formigó col·locades sobre base de formigó

En actuacions de reparació, s'han considerat els graus de dificultat següents:

- Grau de dificultat associat a la mobilitat en l'actuació: - Sense dificultat de mobilitat: actuacions en què hi ha una interferència pròpia de l'entorn on es desenvolupen. - Amb dificultat de mobilitat: actuacions en entorns amb dificultat de mobilitat i/o amb el material aplegat lluny de la zona de treball: - Actuacions amb dificultat d'accessibilitat, per la poca mobilitat de la maquinària, per l'elevada presència de guals particulars i passos de vianants, per la impossibilitat d'ubicar una plataforma de treball lateral, per la impossibilitat d'ocupació de la calçada per fer l'aplec de materials que impliqui fer l'actuació per fases per tal de mantenir el pas de vianants i/o per estar en una zona amb tràfic rodat important - Actuacions en les què els materials estan aplegats lluny de la zona de treball per manca d'espai en la proximitat d'on s'executen les tasques.

- Grau de dificultat associat a l'àmbit de l'actuació en funció de l'amplària de la vorera, calçada o plataforma única

- Grau de dificultat associat a la presència d'elements externs a l'actuació: - Sense afectació per serveis o elements de mobiliari urbà: actuacions sense serveis (canalitzacions d'aigua, semàfors, enllumenat, etc.) ni elements urbans de grans dimensions (marquesines, mòduls d'aparcament de bicicletes, etc.) que interfereixin (o que puguin interferir) en les tasques - Amb afectació per serveis o elements de mobiliari urbà: actuacions amb serveis (canalitzacions d'aigua, semàfors, enllumenat, etc.) o elements urbans de grans dimensions (marquesines, mòduls d'aparcament de bicicletes, etc) que interfereixen en les tasques.

- Grau de dificultat associat a l'abast de l'actuació

L'execució de la unitat d'obra inclou les operacions següents:

- Preparació i comprovació de la superfície d'assentament

- Col·locació del formigó de la base

- Col·locació de les peces de la vorada rejuntades amb morter

VORADA DE PEDRA O FORMIGÓ:

L'element col·locat ha de tenir un aspecte uniforme, net, sense escantonaments ni d'altres defectes.

S'ha d'ajustar a les alineacions previstes i ha de sobresortir de 10 a 15 cm per damunt de la rigola.

Els junts entre les peces han de ser <= 1 cm i han de quedar rejuntats amb morter.

En el cas de la col·locació sobre base de formigó, ha de quedar assentada 5 cm sobre el llit de formigó.

Dimensions de la base de formigó (al seu cas):

- Amplària de la base de formigó: Gruix de la vorada + 5 cm

- Gruix de la base de formigó: 4 cm

Pendent transversal: >= 2%

Toleràncies d'execució:

- Replanteig: ± 10 mm (no acumulatius)

- Nivell: ± 10 mm

- Planor: ± 4 mm/2 m (no acumulatius)

2.- CONDICIONS DEL PROCÉS D'EXECUCIÓ

CONDICIONS GENERALS:

S'ha de treballar a una temperatura ambient que oscil·li entre els 5°C i els 40°C i sense pluges.

Hi ha d'haver punts fixos de referència exteriors a la zona de treball, als quals s'hi han de referir totes les lectures topogràfiques.

No s'ha de treballar amb pluja, neu o vent superior als 60 km/h.

L'abocada del formigó s'ha de fer sense que es produeixin disgregacions i s'ha de vibrar fins aconseguir una massa compacta.

Per a realitzar junts de formigonat no previstos en el projecte, cal l'autorització i les indicacions explícites de la DF.

Les peces s'han de col·locar abans que el formigó comenci el seu adormiment.

Durant l'adormiment i fins aconseguir el 70% de la resistència prevista s'ha de mantenir humida la superfície del formigó. Aquest procés ha de ser, com a mínim, de 3 dies.

3.- UNITAT I CRITERI D'AMIDAMENT

m de llargària amidada segons les especificacions de la DT.

4.- NORMATIVA DE COMPLIMENT OBLIGATORI

No hi ha normativa de compliment obligatori.

5.- CONDICIONS DE CONTROL D'EXECUCIÓ I DE L'OBRA ACABADA

CONTROL D'EXECUCIÓ. OPERACIONS DE CONTROL:

Els punts de control més destacables són els següents:

- Control d'execució i acabats de la base de formigó sobre la que es col·loquen les peces de vorada o de rigola.

- Control de l'aspecte de les peces abans de la seva col·locació.

- Inspecció visual del procediment d'execució, d'acord a les condicions del plec i al procediment adoptat

CONTROL DE L'OBRA ACABADA. OPERACIONS DE CONTROL:

Els punts de control més destacables són els següents:

Inspecció visual de la unitat acabada.

- Comprovació topogràfica de les alineacions i condicions generals d'acabat.

CRITERIS DE PRESA DE MOSTRES:

Els controls s'han de realitzar segons les instruccions de la DF.

INTERPRETACIÓ DE RESULTATS I ACTUACIONS EN CAS D'INCOMPLIMENT:

Correcció per part del contractista de les irregularitats observades.

P9E PAVIMENTS DE PANOT I RAJOLA HIDRÀULICA

P9E1- PAVIMENT DE PANOT

0.- ELEMENTS QUE CONTEMPLA EL PLEC

P9E1-DMT0.

1.- DEFINICIÓ I CONDICIONS DE LES PARTIDES D'OBRA EXECUTADES

Formació de paviments de panot.

S'han considerat els casos següents:

- Paviments de panot col·locats a l'estesa amb sorra-ciment, amb o sense suport de 3 cm de sorra

- Paviments de panot col·locats a truc de maceta amb morter, amb o sense suport de 3 cm de sorra

En actuacions de reparació, s'han considerat els graus de dificultat següents:

- Grau de dificultat associat a la mobilitat en l'actuació: - Sense dificultat de mobilitat: actuacions en què hi ha una interferència pròpia de l'entorn on es desenvolupen. - Amb dificultat de mobilitat: actuacions en entorns amb dificultat de mobilitat i/o amb el material aplegat lluny de la zona de treball: - Actuacions amb dificultat d'accessibilitat, per la poca mobilitat de la maquinària, per l'elevada presència de guals particulars i passos de vianants, per la impossibilitat d'ubicar una plataforma de treball lateral, per la impossibilitat d'ocupació de la calçada per fer l'aplec de materials que impliqui fer l'actuació per fases per tal de mantenir el pas de vianants i/o per estar en una zona amb tràfic rodat important - Actuacions en les què els materials estan aplegats lluny de la zona de treball per manca d'espai en la proximitat d'on s'executen les tasques.

- Grau de dificultat associat a l'àmbit de l'actuació en funció de l'amplària de la vorera, calçada o plataforma única

- Grau de dificultat associat a la presència d'elements externs a l'actuació: - Sense afectació per serveis o elements de mobiliari urbà: actuacions sense serveis (canalitzacions d'aigua, semàfors, enllumenat, etc.) ni elements urbans de grans dimensions (marquesines, mòduls d'aparcament de bicicletes, etc.) que

interfereixin (o que puguin interferir) en les tasques - Amb afectació per serveis o elements de mobiliari urbà: actuacions amb serveis (canalitzacions d'aigua, semàfors, enllumenat, etc.) o elements urbans de grans dimensions (marquesines, mòduls d'aparcament de bicicletes, etc) que interfereixen en les tasques.

- Grau de dificultat associat a l'abast de l'actuació

L'execució de la unitat d'obra inclou les operacions següents:

En la col·locació a l'estesa amb sorra-ciment:

- Preparació i comprovació de la superfície d'assentament

- Col·locació de la capa de sorra, en el seu cas

- Col·locació de la sorra-ciment

- Col·locació de les peces de panot

- Humectació de la superfície

- Confecció i col·locació de la beurada

En la col·locació a truc de maceta amb morter:

- Preparació i comprovació de la superfície d'assentament

- Col·locació de la capa de sorra, en el seu cas

- Col·locació de la capa de morter

- Humectació de les peces per col·locar

- Col·locació de les peces

- Humectació de la superfície

- Confecció i col·locació de la beurada

CONDICIONS GENERALS:

El paviment ha de formar una superfície plana,sense resalts entre peces, uniforme i s'ha d'ajustar a les alineacions i a les rasants previstes.

En el paviment no hi ha d'haver peces escantonades, taques ni d'altres defectes superfícials.

Les peces han d'estar col·locades a tocar i alineades.

Les peces han de quedar ben assentades, amb la cara més polida o més ample a dalt.

Les peces han d'estar disposades formant alineacions rectes, segons l'especejament definit en la DT.

Excepte en les zones classificades com d'ús restringit pel CTE no s'admetran les discontinuïtats següents en el propi paviment ni en els encontres d'aquest amb altres elements:

- Imperfeccions o irregularitats que suposin una diferència de nivell de més de 6 mm

- Els desnivells que no superin els 50 mm s'han de resoldre amb una pendent que no excedeixi del 25%

- En les zones interiors de circulació de persones, no presentarà perforacions o forats pels que es pugui introduir una esfera de 15 mm de diàmetre

Els acords del paviment han de quedar fets contra les voreres o els murets.

Ha de tenir junts laterals de contracció cada 25 m2, de 2 cm de gruix, segellats amb sorra. Aquests junts han d'estar el més aprop possible dels junts de contracció de la base.

Els junts que no siguin de contracció han de quedar plens de beurada de ciment pòrtland.

Pendent transversal: >= 2%

Toleràncies d'execució:

- Nivell: ± 10 mm

- Planor: ± 4 mm/2 m

- Rectitud dels junts: ± 3 mm/2 m

- Replanteig: ± 10 mm

2.- CONDICIONS DEL PROCÉS D'EXECUCIÓ

S'han de col·locar començant per les vorades o els murets.

Una vegada col·locades les peces s'ha d'estendre la beurada.

No s'ha de trepitjar després d'haver-se abeurat, fins al cap de 24 h a l'estiu i 48 h a l'hivern.

COL·LOCACIÓ AMB MORTER I JUNTS REBLERTS AMB BEURADA:

S'han de suspendre els treballs quan la temperatura sigui < 5°C.

Les peces per col·locar han de tenir la humitat necessària per tal que no absorbeixin l'aigua del morter.

3.- UNITAT I CRITERI D'AMIDAMENT

m2 de superfície executada d'acord amb les especificacions de la DT, amb deducció de la superfície corresponent a obertures interiors, d'acord amb els criteris següents:

- Obertures <= 1,5 m2: No es dedueixen

- Obertures > 1,5 m2: Es dedueix el 100%

Aquests criteris inclouen l'acabament específic dels acords a les vores, sense que comporti l'ús de materials diferents d'aquells que normalment conformen la unitat.

4.- NORMATIVA DE COMPLIMENT OBLIGATORI

PAVIMENT COL·LOCAT SOBRE MORTER O LLIT DE SORRA

No hi ha normativa de compliment obligatori.

5.- CONDICIONS DE CONTROL D'EXECUCIÓ I DE L'OBRA ACABADA

CONTROL D'EXECUCIÓ. OPERACIONS DE CONTROL:

Els punts de control més destacables són els següents:

- Control d'execució i acabats de la base de formigó sobre la que es col·loquen les peces de panot.

- Control de l'aspecte de les peces abans de la seva col·locació.

- Inspecció del procés d'execució, d'acord a les indicacions del plec.

- Comprovació topogràfica de les alineacions i condicions generals d'acabat.

CONTROL DE L'OBRA ACABADA. OPERACIONS DE CONTROL:

- Inspecció visual de la unitat acabada.

- Comprovació topogràfica de les alineacions i condicions generals d'acabat.

CRITERIS DE PRESA DE MOSTRES:

Els controls s'han de fer segons les indicacions de la DF.

CONTROL D'EXECUCIÓ. INTERPRETACIÓ DE RESULTATS I ACTUACIONS EN CAS D'INCOMPLIMENT:

Correcció per part del contractista, dels defectes de col·locació segons les instruccions de la DF.

CONTROL DE L'OBRA ACABADA. INTERPRETACIÓ DE RESULTATS I ACTUACIONS EN CAS D'INCOMPLIMENT:

Correcció per part del contractista de les irregularitats observades.

P9F PAVIMENT DE PECES DE FORMIGÓ

P9F4- PAVIMENT DE PECES DE FORMIGÓ, DE FORMA REGULAR, COL·LOCAT AMB SORRA

0.- ELEMENTS QUE CONTEMPLA EL PLEC

P9F4-DMHL.

1.- DEFINICIÓ I CONDICIONS DE LES PARTIDES D'OBRA EXECUTADES

Formació de paviment de llambordins o lloses.

S'han considerat els materials i les formes de col·locació següents:

- Paviment de llambordins sobre llit de sorra i junts reblerts amb sorra

- Paviment de llambordins o lloses sobre llit de sorra i junts reblerts amb morter

L'execució de la unitat d'obra inclou les operacions següents:

En paviments col·locats sobre llit de sorra i rejuntats amb morter:

- Preparació i comprovació de la superfície d'assentament

- Col·locació del llit de sorra

- Compactació i col·locació de les peces

- Rejuntat de les peces amb morter

- Neteja, protecció del morter i cura

En la col·locació sobre llit de sorra i junts reblerts amb sorra:

- Preparació i comprovació de la superfície d'assentament

- Col·locació del llit de sorra

- Col·locació i compactació dels llambordins

- Rebliment dels junts amb sorra

- Compactació final dels llambordins

- Escombrat de l'excés de sorra

CONDICIONS GENERALS:

El paviment ha de formar una superfície plana,sense resalts entre peces, uniforme i s'ha d'ajustar a les alineacions i a les rasants previstes.

Les peces han de quedar ben assentades, amb la cara més polida o més ample a dalt.

Les peces han d'estar disposades formant alineacions rectes, segons l'especejament definit en la DT.

Excepte en les zones classificades com d'ús restringit pel CTE no s'admetran les discontinuïtats següents en el propi paviment ni en els encontres d'aquest amb altres elements:

- Imperfeccions o irregularitats que suposin una diferència de nivell de més de 6 mm

- Els desnivells que no superin els 50 mm s'han de resoldre amb una pendent que no excedeixi del 25%

- En les zones interiors de circulació de persones, no presentarà perforacions o forats pels que es pugui introduir una esfera de 15 mm de diàmetre

PAVIMENT COL·LOCAT SOBRE MORTER O LLIT DE SORRA

Les peces han de quedar ben adherides al suport.

Els junts han de quedar plens de material de reblert.

Pendent transversal (paviments exteriors): >= 2%, <= 8%

PAVIMENT DE LLAMBORDINS:

Han de quedar col·locats a trencajunt, seguint les especificacions de la DT.

Junts entre peces: <= 8 mm

Toleràncies d'execució:

- Nivell: ± 12 mm

- Replanteig: ± 10 mm

- Planor: ± 5 mm/3 m

2.- CONDICIONS DEL PROCÉS D'EXECUCIÓ

PAVIMENT COL·LOCAT SOBRE MORTER O LLIT DE SORRA

La superfície del suport ha de ser neta i humida.

El paviment no s'ha de trepitjar durant les 24 h següents a la seva col·locació o el que indiqui la DT.

COL·LOCACIÓ SOBRE LLIT DE SORRA:

No s'ha de treballar en condicions metereològiques que puguin produir alteracions a la subbase o al llit de sorra.

El llit de sorra anivellada s'ha de deixar a 1,5 cm per sobre del nivell definitiu.

Col·locades les peces s'han de piconar 1,5 cm fins al nivell previst.

PAVIMENTS REJUNTATS AMB SORRA:

Els junts s'han de reblir amb sorra fina.

Un cop rejuntades s'ha de fer una segona compactació amb 2 o 3 passades de picó vibrant i un reblert final amb sorra per acabar d'omplir els junts.

S'ha d'escombrar la sorra que ha sobrat abans d'obrir-lo al trànsit.

COL·LOCACIÓ AMB MORTER I JUNTS REBLERTS AMB BEURADA:

S'han de suspendre els treballs quan la temperatura sigui < 5°C.

Les peces per col·locar han de tenir la humitat necessària per tal que no absorbeixin l'aigua del morter.

Un cop col·locades les peces s'han de regar per aconseguir l'adormiment del morter de base.

Després s'han de reblir els junts amb la beurada.

JUNTS REBLERTS AMB MORTER O BEURADA:

En exteriors, la superfície ha de mantenir-se humida durant les 72 h següents.

3.- UNITAT I CRITERI D'AMIDAMENT

m2 de superfície executada d'acord amb les especificacions de la DT, amb deducció de la superfície corresponent a obertures interiors, d'acord amb els criteris següents:

Paviments exteriors:

- Obertures <= 1,5 m2: No es dedueixen

- Obertures > 1,5 m2: Es dedueix el 100%

Paviments interiors:

- Obertures <= 1 m2: No es dedueixen

- Obertures > 1 m2: Es dedueix el 100%

Aquests criteris inclouen l'acabament específic dels acords a les vores, sense que comporti l'ús de materials diferents d'aquells que normalment conformen la unitat.

4.- NORMATIVA DE COMPLIMENT OBLIGATORI

PAVIMENT COL·LOCAT SOBRE MORTER O LLIT DE SORRA

No hi ha normativa de compliment obligatori.

P9H PAVIMENTS DE MESCLA BITUMINOSA

P9H5- PAVIMENT DE MESCLA BITUMINOSA CONTÍNUA EN CALENT

0.- ELEMENTS QUE CONTEMPLA EL PLEC

P9H5-E84C.

1.- DEFINICIÓ I CONDICIONS DE LES PARTIDES D'OBRA EXECUTADES

Mescla bituminosa tipus formigó bituminós, resultat de la combinació d'un betum asfàltic, granulats amb granulometria continua, pols mineral, i eventualment additius, de manera que totes les partícules del granulat quedin recobertes per una pel·lícula homogènia de lligant, fabricada, col·locada i compactada, a una temperatura molt superior a la d'ambient.

En actuacions de reparació, s'han considerat els graus de dificultat següents:

- Grau de dificultat associat a la mobilitat en l'actuació: - Sense dificultat de mobilitat: actuacions en què hi ha una interferència pròpia de l'entorn on es desenvolupen. - Amb dificultat de mobilitat: actuacions en entorns amb dificultat de mobilitat i/o amb el material aplegat lluny de la zona de treball: - Actuacions amb dificultat d'accessibilitat, per la poca mobilitat de la maquinària, per l'elevada presència de guals particulars i passos de vianants, per la impossibilitat d'ubicar una plataforma de treball lateral, per la impossibilitat d'ocupació de la calçada per fer l'aplec de materials que impliqui fer l'actuació per fases per tal de mantenir el pas de vianants i/o per estar en una zona amb tràfic rodat important - Actuacions en les què els materials estan aplegats lluny de la zona de treball per manca d'espai en la proximitat d'on s'executen les tasques.

- Grau de dificultat associat a l'àmbit de l'actuació en funció de l'amplària de la vorera, calçada o plataforma única

- Grau de dificultat associat a la presència d'elements externs a l'actuació: - Sense afectació per serveis o elements de mobiliari urbà: actuacions sense serveis (canalitzacions d'aigua, semàfors, enllumenat, etc.) ni elements urbans de grans dimensions (marquesines, mòduls d'aparcament de bicicletes, etc.) que interfereixin (o que puguin interferir) en les tasques - Amb afectació per serveis o elements de mobiliari urbà: actuacions amb serveis (canalitzacions d'aigua, semàfors, enllumenat, etc.) o elements urbans de grans dimensions (marquesines, mòduls d'aparcament de bicicletes, etc) que interfereixen en les tasques.

- Grau de dificultat associat a l'abast de l'actuació

L'execució de la unitat d'obra inclou les operacions següents:

- Estudi de la mescla i obtenció de la fórmula de treball i aprovació d'aquesta per la DO

- Realització del tram de prova i aprovació d'aquest per la DO

- Comprovació de la superfície d'assentament

- Extensió de la mescla

- Compactació de la mescla

- Execució de junts de construcció

- Protecció del paviment acabat

CONDICIONS GENERALS:

La superfície acabada ha de ser de textura homogènia, uniforme i sense segregacions.

S'ha d'ajustar als perfils previstos, en la seva rasant, gruix i amplària.

Ha de tenir el pendent transversal que s'especifiqui a la DT.

La densitat obtinguda segons s'indica en l'apartat 542.9.3.2.1 del PG-3 no ha de ser inferior als valors següents:

- Capes de gruix >= 6 cm: 98%

- Capes de gruix < 6 cm: 97%

L'Índex de Regularitat Internacional (IRI), segons NLT 330, PG-3/75 MD-11/00/(FOM 2523/2014), obtingut segons l'indicat en l'apartat 542.9.4 del PG-3 ha de complir els valors de les taules 542.14.a o 542.14.b del PG-3.

En capes de rodadura la macrotextura superficial obtinguda amb el mètode volumètric (UNE-EN 13036-1) i la resistència al lliscament transversal (UNE 41201 IN) han de ser iguals o mes grans que els valors de la taula 542.15 del PG 3.

Toleràncies d'execució:

- Amplària del semiperfil: No s'admeten amplàries inferiors a les teòriques

Nivell de les capes intermitges i de rodadura: ± 10 mm

Nivell de la capa base: ± 15 mm

- Gruix de la capa: No s'admeten gruixos inferiors al teòrics

2.- CONDICIONS DEL PROCÉS D'EXECUCIÓ

L'equip de treball, central de fabricació, mitjans de transport, equip d'estesa i equip de compactació, ha de complir les especificacions de l'article 542.4 del PG-3.

S'ha de realitzar un tram de prova, amb una longitud no inferior a la definida en el Plec de Prescripcions Tècniques Particulars. La DF ha de determinar si es pot acceptar la realització del tram de prova com a part integrant de l'obra en construcció.

A la vista dels resultats obtinguts, el Director d'Obra ha de definir si és acceptable o no la fórmula de treball i si són acceptables o no els equips proposats pel Contractista.

Durant l'execució del tram de prova s'ha d'analitzar la correspondència, al seu cas, entre els mètodes de control de la dosificació del lligant hidrocarbonat i de la densitat in situ establerts als Plecs de Prescripcions Tècniques Particulars, i altres mètodes ràpids de control.

Excepte autorització expressa del Director d'Obra, s'han de suspendre els treballs quan la temperatura ambient a l'ombra sigui inferior a 5°C, excepte si el gruix de la capa a estendre fos inferior a 5 cm, en aquest cas el límit serà de 8ºC. Amb vent intens, després de gelades o a taulers d'estructures, la DF ha de poder augmentar aquests límits, en funció dels resultats de compactació obtinguts. Tampoc es permet la posada a l'obra en cas de precipitacions atmosfèriques.

La capa no s'ha d'estendre fins que s'hagi comprovat que la superfície sobre la que ha d'assentar-se té les condicions de qualitat i formes previstes, amb les toleràncies establertes. Si en aquesta superfície hi ha defectes o irregularitats que excedeixen les tolerables, s'han de corregir abans de l'execució de la partida d'obra, d'acord amb les instruccions de la DF.

La regularitat superficial de la capa sobre la que s'ha d'estendre la mescla, ha de complir l'indicat als articles 510 i 513 del PG-3. Sobre aquesta capa s'ha d'haver aplicat un reg d'imprimació o d'adherència, que ha de complir l'especificat en els articles 530 ó 531 del PG-3.

Si la superfície estigués constituïda per un paviment hidrocarbonat, i aquest fos heterogeni, s'hauran d'eliminar mitjançant fressat els sobrants de lligant i segellar les zones massa permeables, segons les instruccions del Director d'Obra. Es comprovarà especialment que transcorregut el termini de trencament del lligant dels tractaments aplicats, no queden restes d'aigua a la superfície. També, si ha passat mol temps des de la aplicació, es verificarà que la seva capacitat d'unió amb la mescla bituminosa no ha disminuït de forma perjudicial; en caso contrari, el Director de las Obres podrà ordenar la execució d'un reg d'adherència addicional.

L'estesa de la mescla s'ha de fer mecànicament començant per la vora inferior de la capa i amb la major continuïtat possible, per franges horitzontals. L'amplària de les franges s'ha d'estudiar per a que hi hagi el menor nombre de junts possible.

Després d'haver estès i compactat una franja, s'ha d'estendre la següent mentre la vora de la primera es trobi encara calent i en condicions de ser compactada; en cas contrari s'ha d'executar un junt longitudinal.

L'estenedora s'ha de regular de forma que la superfície de la capa estesa resulti llisa i uniforme, sense segregacions ni arrossegaments, i amb un gruix tal que, un cop compactada, s'ajusti a la rasant i secció transversal indicades a la DT del Projecte, amb les toleràncies indicades a l'epígraf 542.7.2 del PG 3.

L'estesa s'ha de fer amb la major continuïtat possible, ajustant la velocitat de l'estenedora a la producció de la central de fabricació de manera que aquella no s'aturi. En cas de parada, es comprovarà que la temperatura de la mescla a estendre, en la tolva de l'estenedora i a sota d'aquesta, no baixi de la prescrita en la fórmula de treball per a l'inici de compactació, en cas contrari cal executar un junt transversal.

En obres sense manteniment de la circulació, per a carreteres amb calçades separades amb superfícies a estendre superiors a 70 000 m2, es realitzarà la extensió de qualsevol capa bituminosa a ample complet, treballant si fos necessari amb 2 o mes estenedores lleugerament desfasades, evitant junts longitudinals. A la resta de situacions, després d'haver estes i compactat una franja, s'estendrà la següent mentre la vora de la primera estigui encara calenta i en condicions de ser compactada; en caso contrario, s'executarà un junt longitudinal.

La compactació s'ha de fer segons el pla aprovat per la DO en funció dels resultats del tram de proves fins que se assoleixi la densitat especificada a l'epígraf 542.7.1. S'haurà de fer a la temperatura mes alta possible sense superar la màxima prescrita a la fórmula de treball i sense que es produeixin desplaçaments de la mescla estesa, i es continuarà, mentre la mescla estigui en condicions de ser compactada i la seva temperatura no sigui inferior a la mínima prescrita a la fórmula de treball.

En mescles bituminoses fabricades amb betums millorats o modificats amb cautxú i en mescles bituminoses amb addició de cautxú, es continuarà obligatòriament el procés de compactació fins que la temperatura de la mescla baixi de la mínima establerta a la fórmula de treball, encara que s'hages assolit prèviament la densitat especificada a l'epígraf 542.7.1.

La compactació s'ha de fer longitudinalment, de manera continua i sistemàtica. Si l'estesa de la mescla bituminosa es fa per franges, en compactar una d'aquestes s'ha d'ampliar la zona de compactació per tal que inclogui 15 cm de l'anterior, com a mínim.

Els corrons han de portar la seva roda motriu del costat més pròxim a l'estenedora; els seus canvis de direcció s'han de fer sobre la mescla que ja s'ha compactat, i els seus canvis de sentit s'han de fer amb suavitat. S'ha de cuidar que els elements de compactació estiguin nets i, si és precís, humits.

En el cas en que hi hagi junts, s'ha de procurar que els junts transversals de capes sobreposades quedin a un mínim de 5 m un de l'altra, i que els longitudinals quedin desplaçades a un mínim de 15 cm un de l'altra.

A l'estendre franges longitudinals contigües, si la temperatura de l'estesa en primer lloc no fos superior al mínim fixat en la fórmula de treball per acabar la compactació, la vora d'aquesta franja s'ha de tallar verticalment, deixant al descobert una superfície plana i vertical. Se li ha d'aplicar una capa uniforme i lleugera de reg d'adherència segons l'article 531 del PG 3, deixant trencar l'emulsió suficientment. A continuació, s'ha d'escalfar el junt i estendre la següent franja contra ella.

Els junts transversals en capes de rodadura s'han de compactar transversalment, i s'ha de disposar els recolzaments necessaris per als elements de compactació.

La capa executada només es pot obrir a la circulació quan assoleixi la temperatura ambient en tot el seu gruix, o be, prèvia autorització de la DF, quan assoleixi la temperatura de 60ºC. En aquest cas s'han d'evitar les parades i canvis de direcció sobre la capa fins que aquesta assoleixi la temperatura ambient.

3.- UNITAT I CRITERI D'AMIDAMENT

PAVIMENTS DE MESCLA BITUMINOSA CONTÍNUA:

t de pes segons tipus, mesurades multiplicant els amples de cada capa segons amb les seccions tipus especificades a la DT, pels gruixos mitjos i les densitats mitjanes obtingudes dels assaigs de control de cada lot.

L'abonament dels treballs de preparació de la superfície d'assentament correspon a la unitat d'obra de la capa subjacent.

No són d'abonament en aquesta unitat d'obra els regs d'emprimació o d'adherència.

4.- NORMATIVA DE COMPLIMENT OBLIGATORI

Orden FOM/3460/2003, de 28 de noviembre, por lo que se aprueba la norma 6.1-IC Secciones del firme, de la Instrucción Técnica de Carreteras.

Orden de 6 de febrero de 1976 por la que se aprueba el Pliego de Prescripciones Técnicas Generales para Obras de Carreteras y Puentes (PG-3).

Orden FOM/2523/2014, de 12 de diciembre, por la que se actualizan determinados artículos del Pliego de Prescripciones Técnicas Generales para Obras de Carreteras y Puentes, relativos a materiales básicos, a firmes y pavimentos, y a señalización, balizamiento y sistemas de contención de vehículos (PG-3).

5.- CONDICIONS DE CONTROL D'EXECUCIÓ I DE L'OBRA ACABADA

CONTROL D'EXECUCIÓ. OPERACIONS DE CONTROL:

Abans d'iniciar-se la posada a l'obra de cada tipus de mescla bituminosa en calent. Execució d'un tram de prova, per comprovar:

- La fórmula de treball

- Els equips proposats pel contractista

- La forma específica d'actuació dels equips

- La correspondència entre els mètodes de control de fabricació i els resultats in situ

En l'execució d'una capa:

- Inspecció visual de l'aspecte de la mescla i mesura de la temperatura de la mescla i la temperatura ambient, al descarregar en l'estenedora o equip de transferència

- Presa de mostres i preparació de provetes segons UNE-EN 12697-30 si la mida màxima del granulat es 22 mm o segons UNE-EN 12697-32 per a mides màximes del granulat superiors, al menys un cop al dia i al menys un cop per lot determinat segons el menor dels valors següents: - 500 m de calçada - 3.500 m2 de calçada - la fracció construïda diàriament

- Determinar el contingut de forats segons UNE-EN 12697-8 de les provetes anteriors

- Determinar la densitat aparent segons UNE-EN 12697-6 amb el mètode d'assaig de l'annex B de l'UNE-EN 13108-20

- Determinació per a cada lot de la densitat de referència per a compactació

- Dosificació del lligant segons UNE-EN 12697-1, amb la freqüència que estableixi el DO, sobre les mostres de les provetes

- Granulometria dels granulats extrets segons UNE-EN 12697-2, amb la freqüència que estableixi el DO, sobre les mostres de les provetes

- Gruix de l'estesa, mitjançant punxó graduat amb la freqüència que estableixi el DO

- Que el nombre i tipus de compactadors son els aprovats

- Que funcionen els dispositius d'humectació, neteja i protecció dels compactadors

- El llast, pes total i en el seu cas, pressió d'inflament dels dels compactadors

- La frqüència i l'amplitud en els compactadors vibratoris

- Nombre de passades de cada compactador

- Temperatura de la superfície de la capa en acabar la compactació

Aquests controls es faran d'acord amb les indicacions de l'epígraf 542.9.4 del PG 3.

CONTROL DE L'OBRA ACABADA. OPERACIONS DE CONTROL:

Es considerarà un lot, que s'acceptarà o rebutjarà en bloc, al menor que resulti d'aplicar els següents criteris:

- 500 m de calçada

- 3.500 m2 de calçada

- la fracció construïda diàriament

Extracció de testimonis, en punts aleatoris, en un nombre més gran o igual a 3 per lot per determinar:

- Densitat aparent i el gruix segons UNE-EN 12697-6, considerant les condicions d'assaig de l'annex B de l'UNE-EN 13108-20

Comprovació d'adherència entre capes segons NLT-382

- Control de la regularitat superficial, en trams de 1000 m de llarg, 24 h després de la seva execució i abans d'estendre la capa següent, determinant l'IRI segons NLT 330, i epígraf 542.9.4 del PG 3

En capes de rodadura:

Macrotextura superficial segons UNE-EN 13036-1, controlada diariament a 3 punts del lot triat aleatoriament

- Determinació de la resistència al lliscament, segons NLT 336, de tota la llargària de la obra, abans de la posada en servei.

Aquests controls es faran d'acord amb les indicacions de l'epígraf 542.9.4 del PG 3.

CONTROL DE L'OBRA ACABADA. INTERPRETACIÓ DE RESULTATS I ACTUACIONS EN CAS D'INCOMPLIMENT:

El lot de control de la unitat acabada s'ha d'acceptar o rebutjar globalment.

Els criteris d'acceptació o rebuig de la unitat acabada, i les actuacions en cas d'incompliment d'algun dels paràmetres de control son els indicats a l'epígraf 542.10 del PG 3.

PB PROTECCIONS I SENYALITZACIÓ

PBA SENYALITZACIÓ HORITZONTAL

PBA2- PINTAT DE MARQUES SUPERFICIALS

0.- ELEMENTS QUE CONTEMPLA EL PLEC

PBA2-FIHX.

1.- DEFINICIÓ I CONDICIONS DE LES PARTIDES D'OBRA EXECUTADES

Pintat sobre paviment de marques vials, formant línies o signes, amb finalitats informatives i reguladores del trànsit.

S'han considerat les marques següents:

- Marques superficials

S'han considerat els llocs d'aplicació següents:

- Vials públics

- Vials privats

En actuacions de reparació, s'han considerat els graus de dificultat següents:

- Grau de dificultat associat a la mobilitat en l'actuació: - Sense dificultat de mobilitat: actuacions en què hi ha una interferència pròpia de l'entorn on es desenvolupen. - Amb dificultat de mobilitat: actuacions en entorns amb dificultat de mobilitat i/o amb el material aplegat lluny de la zona de treball: - Actuacions amb dificultat d'accessibilitat, per la poca mobilitat de la maquinària, per l'elevada presència de guals particulars i passos de vianants, per la impossibilitat d'ubicar una plataforma de treball lateral, per la impossibilitat d'ocupació de la calçada per fer l'aplec de materials que impliqui fer l'actuació per fases per tal de mantenir el pas de vianants i/o per estar en una zona amb tràfic rodat important - Actuacions en les què els materials estan aplegats lluny de la zona de treball per manca d'espai en la proximitat d'on s'executen les tasques.

- Grau de dificultat associat a l'àmbit de l'actuació en funció de l'amplària de la vorera, calçada o plataforma única

- Grau de dificultat associat a la presència d'elements externs a l'actuació: - Sense afectació per serveis o elements de mobiliari urbà: actuacions sense serveis (canalitzacions d'aigua, semàfors, enllumenat, etc.) ni elements urbans de grans dimensions (marquesines, mòduls d'aparcament de bicicletes, etc.) que interfereixin (o que puguin interferir) en les tasques - Amb afectació per serveis o elements de mobiliari urbà: actuacions amb serveis (canalitzacions d'aigua, semàfors, enllumenat, etc.) o elements urbans de grans dimensions (marquesines, mòduls d'aparcament de bicicletes, etc) que interfereixen en les tasques.

- Grau de dificultat associat a l'abast de l'actuació

L'execució de la unitat d'obra inclou les operacions següents:

- Preparació de la superfície existent

- Replanteig i premarcat

- Aplicació de la marca vial

- Proteccions provisionals durant l'aplicació i el temps d'assecat

CONDICIONS GENERALS:

Les marques vials utilitzades seran, d'acord amb la norma UNE-EN 1436, dels següents tipus:

- En funció de la seva vida útil: - Permanents (P) - Temporals (T)

- En funció de la visibilitat nocturna o propietats de retrorreflexió: - Tipus 0 (NR): no retrorreflectants - Tipus I (R): retrorreflectants en sec - Tipus II (RW): retrorreflectants en sec i amb humitat - Tipus II (RR): retrorreflectants en sec, amb humitat i amb pluja

- En funció de les seves propietats de resistència al lliscament: - Estructurades (E) - No estructurades (NE)

- En funció d'altres usos especials: - Sonores (S) - Fàcils d'eliminar (F) - De emmarcar (B) - Emmascaradora (M) - En forma de tauler d'escacs (D)

- En funció de la forma d'aplicació: - Marques vials "in situ" - Marques vials prefabricades

La marca vial o sistema de senyalització horitzontal estarà formada per un material base i en el seu cas, unes addicions de materials de pre-barrejat i/o de post-barrejat en les proporcions indicades a les instruccions d'aplicació del sistema.

El material base estarà constituït per pintures, plàstics en fred o per termoplàstics.

Els requisits essencials de les marques vials; visibilitat nocturna, visibilitat diürna, resistència al lliscament i color, han de complir les especificacions de la UNE-EN 1436 i es determinaran amb els mètodes establerts en aquesta norma.

Les marques tindran el color, forma, dimensions i ubicació indicades a la DT.

Han de tenir les vores netes i ben perfilades.

La capa de pintura ha de ser clara, uniforme i duradera.

Dosificació estàndard del material base per a marques vials permanents:

- Pintures: 720 g/m2

- Termoplàstics en capa fina: 3000 g/m2

- Termoplàstics en capa gruixuda: 5000 g/m2

- Plàstics en fred en dos components en capa fina: 1000 g/m2

- Plàstics en fred en dos components en capa gruixuda: 3000 g/m2

Toleràncies d'execució:

- Replanteig: ± 3,0 cm

- Dosificació de pintura i microesferes: - 0%, + 20%

MARQUES VIALS RETRORREFLECTANTS:

El material base de la marca vial portarà incorporades, per pre-barrejat i/o post-barrejat, microesferes de vidre que li conferiran el caràcter retrorreflectant.

La retrorreflexió de la marca vial en condicions d'humitat o de pluja es podrà reforçar mitjançant propietats especials en la seva textura superficial, microesferes de vidre gruixudes, o altres mitjans.

Dosificació estàndard de microesferes de vidre i càrregues antilliscants de post-barrejat afegides al material base:

- Pintures: 480 g/m2

- Termoplàstics en capa fina: 500 g/m2

- Termoplàstics en capa gruixuda: 500 g/m2

- Plàstics en fred en dos components en capa fina: 500 g/m2

- Plàstics en fred en dos components en capa gruixuda: 500 g/m2

MARQUES VIALS EN CARRETERES:

Les marques vials utilitzades a la xarxa de carreteres de l'Estat seran, d'acord amb la norma UNE-EN 1436, dels següents tipus:

- En funció de la seva vida útil: - Permanents (P): de color blanc, utilitzades en la senyalització horitzontal de carreteres amb trànsit convencional.

- En funció de la visibilitat nocturna o propietats de retrorreflexió: - Tipus II (RW): marca vial estructurada o no, dissenyada per a mantenir la retrorreflexió en sec i amb humitat. - Tipus II (RR): marca vial estructurada dissenyada per a mantenir la retrorreflexió en sec, amb humitat i pluja.

- En funció d'altres usos especials: - Sonores (S): marca vial amb ressalts que produeix efectes sonors i mecànics (vibracions). Seran permanents i de tipus II (RR). - De emmarcar (B): marca vial permanent de color negre, utilitzada a l'emmarcat de marques vials per a millorar el seu contrast. - En forma de taulell d'escacs (D): marca vial permanent de color vermell, utilitzada per a senyalització d'accés a un llit de frenada.

Els requisits de comportament de les marques vials compliran amb les característiques especificades a la taula 700.2a del PG 3 vigent, per a les de color blanc i a les taules 700.2.b i 700.2.c per a les de color negre i vermell respectivament.

La marca vial tindrà la classe de durabilitat adequada a les característiques de la carretera a la que s'ha d'aplicar. En funció del factor de desgast, calculat segons les especificacions de l'article 700.3.4.1 del PG 3 vigent, la durabilitat dels requisits, assajada d'acord amb la norma UNE-EN 13197, complirà:

- Marques vials de colors blanc i negre: classes P5, P6 o P7

- Marques vials de color vermell: >= classe P4

El material base de la marca vial i la seva forma d'aplicació seran compatibles amb el suport sobre el que s'ha d'aplicar:

- En actuacions de repintat: complirà els criteris de compatibilitat amb la marca vial existent, d'acord amb la taula 700.9 del PG 3 vigent.

- En aplicacions sobre paviment nou: serà conforme amb els criteris establerts a la taula 700.10 del PG 3 vigent.

Els requisits de comportament de les marques vials, durant el període de garantia, han de complir amb les característiques especificades a la taula 700.11 del PG 3 vigent, per a les de color blanc i a les taules 700.2.b i 700.2.c per a les de color negre i vermell respectivament.

2.- CONDICIONS DEL PROCÉS D'EXECUCIÓ

CONDICIONS GENERALS:

S'ha de treballar a una temperatura entre 5° i 40°C i amb vents inferiors a 25 km/h.

No podrà aplicar-se la marca vial:

- Quan la temperatura del substrat no superi almenys en 3ºC al punt de rosada.

- Quan el paviment estigui humit.

Abans de començar les feines, la DF ha d'aprovar l'equip, les mesures de protecció del trànsit i les senyalitzacions auxiliars.

No s'iniciaran obres que afectin a la lliure circulació sense haver col·locat la corresponent senyalització, abalisament i, en el seu cas, defenses. La seva forma, suport, colors, pictogrames i dimensions es correspondran amb l'establert a la Norma de Carreteres 8.3.- IC i catàleg d'Elements de Senyalització, Abalisament i Defensa per a circulació vial.

L'aplicació de la marca vial es realitzarà d'acord amb les instruccions del sistema de senyalització vial horitzontal, subministrat pel fabricant, que inclouran com a mínim:

- Identificació del fabricant

- Dosificacions

- Tipus i proporcions de materials de post-barrejat, en el seu cas

- Necessitat o no de microesferes de vidre de pre-barrejat

La maquinària i equips de posada en obra de marques vials compliran els requisits que estableix l'article 700.5 del PG 3 vigent i es classificaran i caracteritzaran segons el que especifica la norma UNE 135277-1.

El compliment d'aquests requisits s'haurà d'acreditar mitjançant la presentació de la declaració del contractista, que per a cada màquina a utilitzar ha d'incloure la següent informació, d'acord amb la norma UNE 135277-1:

- Fitxa tècnica de cada màquina

- Requisits associats a cada classe de màquina

- Identificació dels elements de la màquina

Abans del començament de cada unitat d'obra, inclosos amples diferents de línies i per a cada equip, s'ha de procedir, sota la supervisió de la DF, a l'ajust de la maquinària per a determinar els paràmetres d'aplicació d'acord amb el que especifica la norma UNE 135277-1, i s'elevarà acta de cada un dels ajustos realitzats.

S'han de preveure sistemes de drenatge per a evitar que les marques vials aplicades siguin la causa de la formació d'una pel·lícula d'aigua sobre el paviment.

La superfície on s'ha d'aplicar la pintura ha d'estar neta, sense materials no adherits i completament seca.

Quan el sistema de senyalització vial horitzontal no sigui compatible amb el substrat (paviment o marca vial antiga), es procedirà a l'esborrat de la marca vial existent, o a l'aplicació d'una imprimació o d'un tractament superficial adequat, segons el parer de la DF, per a garantir aquesta compatibilitat.

En el cas de superfícies de formigó, no han de quedar restes de productes o materials utilitzats per al curat del formigó.

Quan el factor de luminància del paviment sigui > 0,15, segons UNE-EN 1436, s'emmarcarà la marca vial amb una marca d'emmarcar pintada a banda i banda amb un ample igual a la meitat del corresponent a la marca vial existent.

Si la superfície a pintar és un morter o formigó, no presentarà eflorescències, ni reaccions alcalines.

Si la superfície on s'aplica la pintura és llisa i no té prou adherència amb la pintura, s'ha de fer un tractament per a donar-li un grau d'adherència suficient.

Si la superfície presenta defectes o forats, s'han de corregir abans d'aplicar la pintura, utilitzant material del mateix tipus que el paviment existent.

Abans d'aplicar la pintura s'ha de fer un replanteig topogràfic, que serà aprovat per la DF.

S'han de protegir les marques del trànsit durant el procés inicial d'assecat.

3.- UNITAT I CRITERI D'AMIDAMENT

MARQUES SUPERFICIALS:

m2 de superfície pintada, segons les especificacions de la DT, mesurant la superfície realment executada sobre el paviment.

Aquesta partida inclou les operacions auxiliars de neteja i acondicionament del paviment a pintar.

4.- NORMATIVA DE COMPLIMENT OBLIGATORI

VIALS PÚBLICS:

Orden de 16 de julio de 1987 por la que se aprueba la Norma 8.2-IC Marcas Viales, de la Instrucción de carreteras.

* Orden de 6 de febrero de 1976 por la que se aprueba el Pliego de Prescripciones Técnicas Generales para Obras de Carreteras y Puentes (PG-3).

* Orden FOM/2523/2014, de 12 de diciembre, por la que se actualizan determinados artículos del Pliego de Prescripciones Técnicas Generales para Obras de Carreteras y Puentes, relativos a materiales básicos, a firmes y pavimentos, y a señalización, balizamiento y sistemas de contención de vehículos (PG-3).

* Orden FOM/510/2018, de 8 de mayo, por la que se modifica la Orden FOM/2523/2014, de 12 de diciembre, por la que se actualizan determinados artículos del Pliego de Prescripciones Técnicas Generales para Obras de Carreteras y Puentes, relativos a materiales básicos, a firmes y pavimentos, y a señalización, balizamiento y sistemas de contención de vehículos (PG-3).

* Guía para el proyecto y ejecución de obras de señalización horizontal

* UNE-EN 1436:2009+A1:2009 Materiales para señalización vial horizontal. Comportamiento de las marcas viales aplicadas sobre la calzada.

VIALS PRIVATS:

No hi ha normativa de compliment obligatori.

5.- CONDICIONS DE CONTROL D'EXECUCIÓ I DE L'OBRA ACABADA

CONTROL D'EXECUCIÓ. OPERACIONS DE CONTROL:

Els punts de control més destacables són els següents:

- Revisió de les condicions d'emmagatzematge i conservació dels materials.

- Revisió de la data de fabricació dels materials.

- Revisió del part diari lliurat pel contractista, que inclou, com a mínim la següent informació: - Referència dels lots i dosificacions dels materials consumits. - Condicions (temperatura, pressió, etc...) utilitzades en els equips d'aplicació. - Tipus i dimensions de la marca vial. - Localització i referència sobre el paviment de les marques vials. - Data de posada en obra. - Temperatura i humitat relativa al començament i a meitat de la jornada de treball. - Observacions i incidències que puguin influir en la vida útil o característiques de la marca vial aplicada.

- Comprovació del compliment de les dosificacions especificades.

- Inspeccions per a verificar la informació inclosa en el part d'obra i a l'acta d'ajust de la maquinària.

Els controls es realitzaran d'acord amb l'apartat 700.8.3 del PG 3 vigent.

CONTROL D'EXECUCIÓ. CRITERIS DE PRESA DE MOSTRES:

Durant l'aplicació de la pintura, la presa de mostres per a comprovació de les dosificacions es realitzarà d'acord amb el que estableix l'article 700.8.3.3 del PG 3 vigent.

CONTROL D'EXECUCIÓ. INTERPRETACIÓ DE RESULTATS I ACTUACIONS EN CAS D'INCOMPLIMENT:

Es rebutjaran les marques vials aplicades d'un mateix tipus quan es donin els següents supòsits:

- Els materials aplicats no es corresponen amb els aplegats.

- La maquinària utilitzada no compleix els requisits especificats a l'article 700.5.2 del PG 3 vigent.

- Les condicions de posada en obra no es corresponen amb les aprovades a l'acta d'ajust de l'obra.

- El valor mitjà de la dosificació de cada material és inferior a les dosificacions especificades.

- El coeficient de variació de la dosificació del material aplicat supera el 20%.

El Contractista executarà de nou, a càrrec seu, les marques vials que hagin estat rebutjades.

CONTROL DE L'OBRA ACABADA. OPERACIONS DE CONTROL:

Durant el període de garantia (2 anys a partir de la data d'aplicació) es realitzaran controls periòdics de les marques vials per a verificar, in situ, si compleixen els requisits especificats.

Els controls es realitzaran de forma puntual, de manera contínua, o amb els dos mètodes:

- Mètode d'assaig puntual: - Es realitzarà amb equips portàtils. - Es verificaran les característiques especificades a la taula 700.12 del PG 3 vigent, incloent, com a mínim, el coeficient de luminància retrorreflexada en sec.

- Mètode d'assaig continu: - Es realitzarà amb equips dinàmics d'alt rendiment, segons UNE-EN 1436. - Es verificarà, com a mínim, el coeficient de luminància retrorreflexada en sec. - La DF podrà sol·licitar la mesura del coeficient de fricció o altres característiques addicionals.

CONTROL DE L'OBRA ACABADA. CRITERIS DE PRESA DE MOSTRES:

Els controls es realitzaran segons les instruccions de la DF, que durant el període de garantia podrà sol·licitar la realització de comprovacions de les característiques de les marques vials en qualsevol moment i tantes vegades com consideri oportú.

CONTROL DE L'OBRA ACABADA. INTERPRETACIÓ DE RESULTATS I ACTUACIONS EN CAS D'INCOMPLIMENT:

Es rebutjaran les marques vials que no compleixin, durant el període de garantia, els requisits de comportament especificats a les taules 700.11, 700.2b i 700.2c del PG3 vigent, per als colors blanc, negre i vermell respectivament.

El Contractista repintarà de nou, a càrrec seu, les marques vials que hagin estat rebutjades.

PBA3- PINTAT DE MARQUES LONGITUDINALS

0.- ELEMENTS QUE CONTEMPLA EL PLEC

PBA3-DXJA.

1.- DEFINICIÓ I CONDICIONS DE LES PARTIDES D'OBRA EXECUTADES

Pintat sobre paviment de marques vials, formant línies o signes, amb finalitats informatives i reguladores del trànsit.

S'han considerat les marques següents:

- Marques longitudinals

S'han considerat els llocs d'aplicació següents:

- Vials públics

- Vials privats

L'execució de la unitat d'obra inclou les operacions següents:

- Preparació de la superfície existent

- Replanteig i premarcat

- Aplicació de la marca vial

- Proteccions provisionals durant l'aplicació i el temps d'assecat

CONDICIONS GENERALS:

Les marques vials utilitzades seran, d'acord amb la norma UNE-EN 1436, dels següents tipus:

- En funció de la seva vida útil: - Permanents (P) - Temporals (T)

- En funció de la visibilitat nocturna o propietats de retrorreflexió: - Tipus 0 (NR): no retrorreflectants - Tipus I (R): retrorreflectants en sec - Tipus II (RW): retrorreflectants en sec i amb humitat - Tipus II (RR): retrorreflectants en sec, amb humitat i amb pluja

- En funció de les seves propietats de resistència al lliscament: - Estructurades (E) - No estructurades (NE)

- En funció d'altres usos especials: - Sonores (S) - Fàcils d'eliminar (F) - De emmarcar (B) - Emmascaradora (M) - En forma de tauler d'escacs (D)

- En funció de la forma d'aplicació: - Marques vials "in situ" - Marques vials prefabricades

La marca vial o sistema de senyalització horitzontal estarà formada per un material base i en el seu cas, unes addicions de materials de pre-barrejat i/o de post-barrejat en les proporcions indicades a les instruccions d'aplicació del sistema.

El material base estarà constituït per pintures, plàstics en fred o per termoplàstics.

Els requisits essencials de les marques vials; visibilitat nocturna, visibilitat diürna, resistència al lliscament i color, han de complir les especificacions de la UNE-EN 1436 i es determinaran amb els mètodes establerts en aquesta norma.

Les marques tindran el color, forma, dimensions i ubicació indicades a la DT.

Han de tenir les vores netes i ben perfilades.

La capa de pintura ha de ser clara, uniforme i duradera.

Dosificació estàndard del material base per a marques vials permanents:

- Pintures: 720 g/m2

- Termoplàstics en capa fina: 3000 g/m2

- Termoplàstics en capa gruixuda: 5000 g/m2

- Plàstics en fred en dos components en capa fina: 1000 g/m2

- Plàstics en fred en dos components en capa gruixuda: 3000 g/m2

Toleràncies d'execució:

- Replanteig: ± 3,0 cm

- Dosificació de pintura i microesferes: - 0%, + 20%

MARQUES VIALS RETRORREFLECTANTS:

El material base de la marca vial portarà incorporades, per pre-barrejat i/o post-barrejat, microesferes de vidre que li conferiran el caràcter retrorreflectant.

La retrorreflexió de la marca vial en condicions d'humitat o de pluja es podrà reforçar mitjançant propietats especials en la seva textura superficial, microesferes de vidre gruixudes, o altres mitjans.

Dosificació estàndard de microesferes de vidre i càrregues antilliscants de post-barrejat afegides al material base:

- Pintures: 480 g/m2

- Termoplàstics en capa fina: 500 g/m2

- Termoplàstics en capa gruixuda: 500 g/m2

- Plàstics en fred en dos components en capa fina: 500 g/m2

- Plàstics en fred en dos components en capa gruixuda: 500 g/m2

MARQUES VIALS EN CARRETERES:

Les marques vials utilitzades a la xarxa de carreteres de l'Estat seran, d'acord amb la norma UNE-EN 1436, dels següents tipus:

- En funció de la seva vida útil: - Permanents (P): de color blanc, utilitzades en la senyalització horitzontal de carreteres amb trànsit convencional.

- En funció de la visibilitat nocturna o propietats de retrorreflexió: - Tipus II (RW): marca vial estructurada o no, dissenyada per a mantenir la retrorreflexió en sec i amb humitat. - Tipus II (RR): marca vial estructurada dissenyada per a mantenir la retrorreflexió en sec, amb humitat i pluja.

- En funció d'altres usos especials: - Sonores (S): marca vial amb ressalts que produeix efectes sonors i mecànics (vibracions). Seran permanents i de tipus II (RR). - De emmarcar (B): marca vial permanent de color negre, utilitzada a l'emmarcat de marques vials per a millorar el seu contrast. - En forma de taulell d'escacs (D): marca vial permanent de color vermell, utilitzada per a senyalització d'accés a un llit de frenada.

Els requisits de comportament de les marques vials compliran amb les característiques especificades a la taula 700.2a del PG 3 vigent, per a les de color blanc i a les taules 700.2.b i 700.2.c per a les de color negre i vermell respectivament.

La marca vial tindrà la classe de durabilitat adequada a les característiques de la carretera a la que s'ha d'aplicar. En funció del factor de desgast, calculat segons les especificacions de l'article 700.3.4.1 del PG 3 vigent, la durabilitat dels requisits, assajada d'acord amb la norma UNE-EN 13197, complirà:

- Marques vials de colors blanc i negre: classes P5, P6 o P7

- Marques vials de color vermell: >= classe P4

El material base de la marca vial i la seva forma d'aplicació seran compatibles amb el suport sobre el que s'ha d'aplicar:

- En actuacions de repintat: complirà els criteris de compatibilitat amb la marca vial existent, d'acord amb la taula 700.9 del PG 3 vigent.

- En aplicacions sobre paviment nou: serà conforme amb els criteris establerts a la taula 700.10 del PG 3 vigent.

Els requisits de comportament de les marques vials, durant el període de garantia, han de complir amb les característiques especificades a la taula 700.11 del PG 3 vigent, per a les de color blanc i a les taules 700.2.b i 700.2.c per a les de color negre i vermell respectivament.

2.- CONDICIONS DEL PROCÉS D'EXECUCIÓ

CONDICIONS GENERALS:

S'ha de treballar a una temperatura entre 5° i 40°C i amb vents inferiors a 25 km/h.

No podrà aplicar-se la marca vial:

- Quan la temperatura del substrat no superi almenys en 3ºC al punt de rosada.

- Quan el paviment estigui humit.

Abans de començar les feines, la DF ha d'aprovar l'equip, les mesures de protecció del trànsit i les senyalitzacions auxiliars.

No s'iniciaran obres que afectin a la lliure circulació sense haver col·locat la corresponent senyalització, abalisament i, en el seu cas, defenses. La seva forma, suport, colors, pictogrames i dimensions es correspondran amb l'establert a la Norma de Carreteres 8.3.- IC i catàleg d'Elements de Senyalització, Abalisament i Defensa per a circulació vial.

L'aplicació de la marca vial es realitzarà d'acord amb les instruccions del sistema de senyalització vial horitzontal, subministrat pel fabricant, que inclouran com a mínim:

- Identificació del fabricant

- Dosificacions

- Tipus i proporcions de materials de post-barrejat, en el seu cas

- Necessitat o no de microesferes de vidre de pre-barrejat

La maquinària i equips de posada en obra de marques vials compliran els requisits que estableix l'article 700.5 del PG 3 vigent i es classificaran i caracteritzaran segons el que especifica la norma UNE 135277-1.

El compliment d'aquests requisits s'haurà d'acreditar mitjançant la presentació de la declaració del contractista, que per a cada màquina a utilitzar ha d'incloure la següent informació, d'acord amb la norma UNE 135277-1:

- Fitxa tècnica de cada màquina

- Requisits associats a cada classe de màquina

- Identificació dels elements de la màquina

Abans del començament de cada unitat d'obra, inclosos amples diferents de línies i per a cada equip, s'ha de procedir, sota la supervisió de la DF, a l'ajust de la maquinària per a determinar els paràmetres d'aplicació d'acord amb el que especifica la norma UNE 135277-1, i s'elevarà acta de cada un dels ajustos realitzats.

S'han de preveure sistemes de drenatge per a evitar que les marques vials aplicades siguin la causa de la formació d'una pel·lícula d'aigua sobre el paviment.

La superfície on s'ha d'aplicar la pintura ha d'estar neta, sense materials no adherits i completament seca.

Quan el sistema de senyalització vial horitzontal no sigui compatible amb el substrat (paviment o marca vial antiga), es procedirà a l'esborrat de la marca vial existent, o a l'aplicació d'una imprimació o d'un tractament superficial adequat, segons el parer de la DF, per a garantir aquesta compatibilitat.

En el cas de superfícies de formigó, no han de quedar restes de productes o materials utilitzats per al curat del formigó.

Quan el factor de luminància del paviment sigui > 0,15, segons UNE-EN 1436, s'emmarcarà la marca vial amb una marca d'emmarcar pintada a banda i banda amb un ample igual a la meitat del corresponent a la marca vial existent.

Si la superfície a pintar és un morter o formigó, no presentarà eflorescències, ni reaccions alcalines.

Si la superfície on s'aplica la pintura és llisa i no té prou adherència amb la pintura, s'ha de fer un tractament per a donar-li un grau d'adherència suficient.

Si la superfície presenta defectes o forats, s'han de corregir abans d'aplicar la pintura, utilitzant material del mateix tipus que el paviment existent.

Abans d'aplicar la pintura s'ha de fer un replanteig topogràfic, que serà aprovat per la DF.

S'han de protegir les marques del trànsit durant el procés inicial d'assecat.

3.- UNITAT I CRITERI D'AMIDAMENT

MARQUES LONGITUDINALS O MARQUES TRANSVERSALS:

m de llargària pintada, d'acord amb les especificacions de la DT i mesurat en l'eix de la marca sobre el paviment.

Aquesta partida inclou les operacions auxiliars de neteja i acondicionament del paviment a pintar.

4.- NORMATIVA DE COMPLIMENT OBLIGATORI

VIALS PÚBLICS:

Orden de 16 de julio de 1987 por la que se aprueba la Norma 8.2-IC Marcas Viales, de la Instrucción de carreteras.

* Orden de 6 de febrero de 1976 por la que se aprueba el Pliego de Prescripciones Técnicas Generales para Obras de Carreteras y Puentes (PG-3).

* Orden FOM/2523/2014, de 12 de diciembre, por la que se actualizan determinados artículos del Pliego de Prescripciones Técnicas Generales para Obras de Carreteras y Puentes, relativos a materiales básicos, a firmes y pavimentos, y a señalización, balizamiento y sistemas de contención de vehículos (PG-3).

* Orden FOM/510/2018, de 8 de mayo, por la que se modifica la Orden FOM/2523/2014, de 12 de diciembre, por la que se actualizan determinados artículos del Pliego de Prescripciones Técnicas Generales para Obras de Carreteras y Puentes, relativos a materiales básicos, a firmes y pavimentos, y a señalización, balizamiento y sistemas de contención de vehículos (PG-3).

* Guía para el proyecto y ejecución de obras de señalización horizontal

* UNE-EN 1436:2009+A1:2009 Materiales para señalización vial horizontal. Comportamiento de las marcas viales aplicadas sobre la calzada.

VIALS PRIVATS:

No hi ha normativa de compliment obligatori.

5.- CONDICIONS DE CONTROL D'EXECUCIÓ I DE L'OBRA ACABADA

CONTROL D'EXECUCIÓ. OPERACIONS DE CONTROL:

Els punts de control més destacables són els següents:

- Revisió de les condicions d'emmagatzematge i conservació dels materials.

- Revisió de la data de fabricació dels materials.

- Revisió del part diari lliurat pel contractista, que inclou, com a mínim la següent informació: - Referència dels lots i dosificacions dels materials consumits. - Condicions (temperatura, pressió, etc...) utilitzades en els equips d'aplicació. - Tipus i dimensions de la marca vial. - Localització i referència sobre el paviment de les marques vials. - Data de posada en obra. - Temperatura i humitat relativa al començament i a meitat de la jornada de treball. - Observacions i incidències que puguin influir en la vida útil o característiques de la marca vial aplicada.

- Comprovació del compliment de les dosificacions especificades.

- Inspeccions per a verificar la informació inclosa en el part d'obra i a l'acta d'ajust de la maquinària.

Els controls es realitzaran d'acord amb l'apartat 700.8.3 del PG 3 vigent.

CONTROL D'EXECUCIÓ. CRITERIS DE PRESA DE MOSTRES:

Durant l'aplicació de la pintura, la presa de mostres per a comprovació de les dosificacions es realitzarà d'acord amb el que estableix l'article 700.8.3.3 del PG 3 vigent.

CONTROL D'EXECUCIÓ. INTERPRETACIÓ DE RESULTATS I ACTUACIONS EN CAS D'INCOMPLIMENT:

Es rebutjaran les marques vials aplicades d'un mateix tipus quan es donin els següents supòsits:

- Els materials aplicats no es corresponen amb els aplegats.

- La maquinària utilitzada no compleix els requisits especificats a l'article 700.5.2 del PG 3 vigent.

- Les condicions de posada en obra no es corresponen amb les aprovades a l'acta d'ajust de l'obra.

- El valor mitjà de la dosificació de cada material és inferior a les dosificacions especificades.

- El coeficient de variació de la dosificació del material aplicat supera el 20%.

El Contractista executarà de nou, a càrrec seu, les marques vials que hagin estat rebutjades.

CONTROL DE L'OBRA ACABADA. OPERACIONS DE CONTROL:

Durant el període de garantia (2 anys a partir de la data d'aplicació) es realitzaran controls periòdics de les marques vials per a verificar, in situ, si compleixen els requisits especificats.

Els controls es realitzaran de forma puntual, de manera contínua, o amb els dos mètodes:

- Mètode d'assaig puntual: - Es realitzarà amb equips portàtils. - Es verificaran les característiques especificades a la taula 700.12 del PG 3 vigent, incloent, com a mínim, el coeficient de luminància retrorreflexada en sec.

- Mètode d'assaig continu: - Es realitzarà amb equips dinàmics d'alt rendiment, segons UNE-EN 1436. - Es verificarà, com a mínim, el coeficient de luminància retrorreflexada en sec. - La DF podrà sol·licitar la mesura del coeficient de fricció o altres característiques addicionals.

CONTROL DE L'OBRA ACABADA. CRITERIS DE PRESA DE MOSTRES:

Els controls es realitzaran segons les instruccions de la DF, que durant el període de garantia podrà sol·licitar la realització de comprovacions de les característiques de les marques vials en qualsevol moment i tantes vegades com consideri oportú.

CONTROL DE L'OBRA ACABADA. INTERPRETACIÓ DE RESULTATS I ACTUACIONS EN CAS D'INCOMPLIMENT:

Es rebutjaran les marques vials que no compleixin, durant el període de garantia, els requisits de comportament especificats a les taules 700.11, 700.2b i 700.2c del PG3 vigent, per als colors blanc, negre i vermell respectivament.

El Contractista repintarà de nou, a càrrec seu, les marques vials que hagin estat rebutjades.

PBA4- PINTAT DE MARQUES TRANSVERSALS

0.- ELEMENTS QUE CONTEMPLA EL PLEC

PBA4-DXT2.

1.- DEFINICIÓ I CONDICIONS DE LES PARTIDES D'OBRA EXECUTADES

Pintat sobre paviment de marques vials, formant línies o signes, amb finalitats informatives i reguladores del trànsit.

S'han considerat les marques següents:

- Marques transversals

S'han considerat els llocs d'aplicació següents:

- Vials públics

- Vials privats

En actuacions de reparació, s'han considerat els graus de dificultat següents:

- Grau de dificultat associat a la mobilitat en l'actuació: - Sense dificultat de mobilitat: actuacions en què hi ha una interferència pròpia de l'entorn on es desenvolupen. - Amb dificultat de mobilitat: actuacions en entorns amb dificultat de mobilitat i/o amb el material aplegat lluny de la zona de treball: - Actuacions amb dificultat d'accessibilitat, per la poca mobilitat de la maquinària, per l'elevada presència de guals particulars i passos de vianants, per la impossibilitat d'ubicar una plataforma de treball lateral, per la impossibilitat d'ocupació de la calçada per fer l'aplec de materials que impliqui fer l'actuació per fases per tal de mantenir el pas de vianants i/o per estar en una zona amb tràfic rodat important - Actuacions en les què els materials estan aplegats lluny de la zona de treball per manca d'espai en la proximitat d'on s'executen les tasques.

- Grau de dificultat associat a l'àmbit de l'actuació en funció de l'amplària de la vorera, calçada o plataforma única

- Grau de dificultat associat a la presència d'elements externs a l'actuació: - Sense afectació per serveis o elements de mobiliari urbà: actuacions sense serveis (canalitzacions d'aigua, semàfors, enllumenat, etc.) ni elements urbans de grans dimensions (marquesines, mòduls d'aparcament de bicicletes, etc.) que interfereixin (o que puguin interferir) en les tasques - Amb afectació per serveis o elements de mobiliari urbà: actuacions amb serveis (canalitzacions d'aigua, semàfors, enllumenat, etc.) o elements urbans de grans dimensions (marquesines, mòduls d'aparcament de bicicletes, etc) que interfereixen en les tasques.

- Grau de dificultat associat a l'abast de l'actuació

L'execució de la unitat d'obra inclou les operacions següents:

- Preparació de la superfície existent

- Replanteig i premarcat

- Aplicació de la marca vial

- Proteccions provisionals durant l'aplicació i el temps d'assecat

CONDICIONS GENERALS:

Les marques vials utilitzades seran, d'acord amb la norma UNE-EN 1436, dels següents tipus:

- En funció de la seva vida útil: - Permanents (P) - Temporals (T)

- En funció de la visibilitat nocturna o propietats de retrorreflexió: - Tipus 0 (NR): no retrorreflectants - Tipus I (R): retrorreflectants en sec - Tipus II (RW): retrorreflectants en sec i amb humitat - Tipus II (RR): retrorreflectants en sec, amb humitat i amb pluja

- En funció de les seves propietats de resistència al lliscament: - Estructurades (E) - No estructurades (NE)

- En funció d'altres usos especials: - Sonores (S) - Fàcils d'eliminar (F) - De emmarcar (B) - Emmascaradora (M) - En forma de tauler d'escacs (D)

- En funció de la forma d'aplicació: - Marques vials "in situ" - Marques vials prefabricades

La marca vial o sistema de senyalització horitzontal estarà formada per un material base i en el seu cas, unes addicions de materials de pre-barrejat i/o de post-barrejat en les proporcions indicades a les instruccions d'aplicació del sistema.

El material base estarà constituït per pintures, plàstics en fred o per termoplàstics.

Els requisits essencials de les marques vials; visibilitat nocturna, visibilitat diürna, resistència al lliscament i color, han de complir les especificacions de la UNE-EN 1436 i es determinaran amb els mètodes establerts en aquesta norma.

Les marques tindran el color, forma, dimensions i ubicació indicades a la DT.

Han de tenir les vores netes i ben perfilades.

La capa de pintura ha de ser clara, uniforme i duradera.

Dosificació estàndard del material base per a marques vials permanents:

- Pintures: 720 g/m2

- Termoplàstics en capa fina: 3000 g/m2

- Termoplàstics en capa gruixuda: 5000 g/m2

- Plàstics en fred en dos components en capa fina: 1000 g/m2

- Plàstics en fred en dos components en capa gruixuda: 3000 g/m2

Toleràncies d'execució:

- Replanteig: ± 3,0 cm

- Dosificació de pintura i microesferes: - 0%, + 20%

MARQUES VIALS RETRORREFLECTANTS:

El material base de la marca vial portarà incorporades, per pre-barrejat i/o post-barrejat, microesferes de vidre que li conferiran el caràcter retrorreflectant.

La retrorreflexió de la marca vial en condicions d'humitat o de pluja es podrà reforçar mitjançant propietats especials en la seva textura superficial, microesferes de vidre gruixudes, o altres mitjans.

Dosificació estàndard de microesferes de vidre i càrregues antilliscants de post-barrejat afegides al material base:

- Pintures: 480 g/m2

- Termoplàstics en capa fina: 500 g/m2

- Termoplàstics en capa gruixuda: 500 g/m2

- Plàstics en fred en dos components en capa fina: 500 g/m2

- Plàstics en fred en dos components en capa gruixuda: 500 g/m2

MARQUES VIALS EN CARRETERES:

Les marques vials utilitzades a la xarxa de carreteres de l'Estat seran, d'acord amb la norma UNE-EN 1436, dels següents tipus:

- En funció de la seva vida útil: - Permanents (P): de color blanc, utilitzades en la senyalització horitzontal de carreteres amb trànsit convencional.

- En funció de la visibilitat nocturna o propietats de retrorreflexió: - Tipus II (RW): marca vial estructurada o no, dissenyada per a mantenir la retrorreflexió en sec i amb humitat. - Tipus II (RR): marca vial estructurada dissenyada per a mantenir la retrorreflexió en sec, amb humitat i pluja.

- En funció d'altres usos especials: - Sonores (S): marca vial amb ressalts que produeix efectes sonors i mecànics (vibracions). Seran permanents i de tipus II (RR). - De emmarcar (B): marca vial permanent de color negre, utilitzada a l'emmarcat de marques vials per a millorar el seu contrast. - En forma de taulell d'escacs (D): marca vial permanent de color vermell, utilitzada per a senyalització d'accés a un llit de frenada.

Els requisits de comportament de les marques vials compliran amb les característiques especificades a la taula 700.2a del PG 3 vigent, per a les de color blanc i a les taules 700.2.b i 700.2.c per a les de color negre i vermell respectivament.

La marca vial tindrà la classe de durabilitat adequada a les característiques de la carretera a la que s'ha d'aplicar. En funció del factor de desgast, calculat segons les especificacions de l'article 700.3.4.1 del PG 3 vigent, la durabilitat dels requisits, assajada d'acord amb la norma UNE-EN 13197, complirà:

- Marques vials de colors blanc i negre: classes P5, P6 o P7

- Marques vials de color vermell: >= classe P4

El material base de la marca vial i la seva forma d'aplicació seran compatibles amb el suport sobre el que s'ha d'aplicar:

- En actuacions de repintat: complirà els criteris de compatibilitat amb la marca vial existent, d'acord amb la taula 700.9 del PG 3 vigent.

- En aplicacions sobre paviment nou: serà conforme amb els criteris establerts a la taula 700.10 del PG 3 vigent.

Els requisits de comportament de les marques vials, durant el període de garantia, han de complir amb les característiques especificades a la taula 700.11 del PG 3 vigent, per a les de color blanc i a les taules 700.2.b i 700.2.c per a les de color negre i vermell respectivament.

2.- CONDICIONS DEL PROCÉS D'EXECUCIÓ

CONDICIONS GENERALS:

S'ha de treballar a una temperatura entre 5° i 40°C i amb vents inferiors a 25 km/h.

No podrà aplicar-se la marca vial:

- Quan la temperatura del substrat no superi almenys en 3ºC al punt de rosada.

- Quan el paviment estigui humit.

Abans de començar les feines, la DF ha d'aprovar l'equip, les mesures de protecció del trànsit i les senyalitzacions auxiliars.

No s'iniciaran obres que afectin a la lliure circulació sense haver col·locat la corresponent senyalització, abalisament i, en el seu cas, defenses. La seva forma, suport, colors, pictogrames i dimensions es correspondran amb l'establert a la Norma de Carreteres 8.3.- IC i catàleg d'Elements de Senyalització, Abalisament i Defensa per a circulació vial.

L'aplicació de la marca vial es realitzarà d'acord amb les instruccions del sistema de senyalització vial horitzontal, subministrat pel fabricant, que inclouran com a mínim:

- Identificació del fabricant

- Dosificacions

- Tipus i proporcions de materials de post-barrejat, en el seu cas

- Necessitat o no de microesferes de vidre de pre-barrejat

La maquinària i equips de posada en obra de marques vials compliran els requisits que estableix l'article 700.5 del PG 3 vigent i es classificaran i caracteritzaran segons el que especifica la norma UNE 135277-1.

El compliment d'aquests requisits s'haurà d'acreditar mitjançant la presentació de la declaració del contractista, que per a cada màquina a utilitzar ha d'incloure la següent informació, d'acord amb la norma UNE 135277-1:

- Fitxa tècnica de cada màquina

- Requisits associats a cada classe de màquina

- Identificació dels elements de la màquina

Abans del començament de cada unitat d'obra, inclosos amples diferents de línies i per a cada equip, s'ha de procedir, sota la supervisió de la DF, a l'ajust de la maquinària per a determinar els paràmetres d'aplicació d'acord amb el que especifica la norma UNE 135277-1, i s'elevarà acta de cada un dels ajustos realitzats.

S'han de preveure sistemes de drenatge per a evitar que les marques vials aplicades siguin la causa de la formació d'una pel·lícula d'aigua sobre el paviment.

La superfície on s'ha d'aplicar la pintura ha d'estar neta, sense materials no adherits i completament seca.

Quan el sistema de senyalització vial horitzontal no sigui compatible amb el substrat (paviment o marca vial antiga), es procedirà a l'esborrat de la marca vial existent, o a l'aplicació d'una imprimació o d'un tractament superficial adequat, segons el parer de la DF, per a garantir aquesta compatibilitat.

En el cas de superfícies de formigó, no han de quedar restes de productes o materials utilitzats per al curat del formigó.

Quan el factor de luminància del paviment sigui > 0,15, segons UNE-EN 1436, s'emmarcarà la marca vial amb una marca d'emmarcar pintada a banda i banda amb un ample igual a la meitat del corresponent a la marca vial existent.

Si la superfície a pintar és un morter o formigó, no presentarà eflorescències, ni reaccions alcalines.

Si la superfície on s'aplica la pintura és llisa i no té prou adherència amb la pintura, s'ha de fer un tractament per a donar-li un grau d'adherència suficient.

Si la superfície presenta defectes o forats, s'han de corregir abans d'aplicar la pintura, utilitzant material del mateix tipus que el paviment existent.

Abans d'aplicar la pintura s'ha de fer un replanteig topogràfic, que serà aprovat per la DF.

S'han de protegir les marques del trànsit durant el procés inicial d'assecat.

3.- UNITAT I CRITERI D'AMIDAMENT

MARQUES LONGITUDINALS O MARQUES TRANSVERSALS:

m de llargària pintada, d'acord amb les especificacions de la DT i mesurat en l'eix de la marca sobre el paviment.

Aquesta partida inclou les operacions auxiliars de neteja i acondicionament del paviment a pintar.

4.- NORMATIVA DE COMPLIMENT OBLIGATORI

VIALS PÚBLICS:

Orden de 16 de julio de 1987 por la que se aprueba la Norma 8.2-IC Marcas Viales, de la Instrucción de carreteras.

* Orden de 6 de febrero de 1976 por la que se aprueba el Pliego de Prescripciones Técnicas Generales para Obras de Carreteras y Puentes (PG-3).

* Orden FOM/2523/2014, de 12 de diciembre, por la que se actualizan determinados artículos del Pliego de Prescripciones Técnicas Generales para Obras de Carreteras y Puentes, relativos a materiales básicos, a firmes y pavimentos, y a señalización, balizamiento y sistemas de contención de vehículos (PG-3).

* Orden FOM/510/2018, de 8 de mayo, por la que se modifica la Orden FOM/2523/2014, de 12 de diciembre, por la que se actualizan determinados artículos del Pliego de Prescripciones Técnicas Generales para Obras de Carreteras y Puentes, relativos a materiales básicos, a firmes y pavimentos, y a señalización, balizamiento y sistemas de contención de vehículos (PG-3).

* Guía para el proyecto y ejecución de obras de señalización horizontal

* UNE-EN 1436:2009+A1:2009 Materiales para señalización vial horizontal. Comportamiento de las marcas viales aplicadas sobre la calzada.

VIALS PRIVATS:

No hi ha normativa de compliment obligatori.

5.- CONDICIONS DE CONTROL D'EXECUCIÓ I DE L'OBRA ACABADA

CONTROL D'EXECUCIÓ. OPERACIONS DE CONTROL:

Els punts de control més destacables són els següents:

- Revisió de les condicions d'emmagatzematge i conservació dels materials.

- Revisió de la data de fabricació dels materials.

- Revisió del part diari lliurat pel contractista, que inclou, com a mínim la següent informació: - Referència dels lots i dosificacions dels materials consumits. - Condicions (temperatura, pressió, etc...) utilitzades en els equips d'aplicació. - Tipus i dimensions de la marca vial. - Localització i referència sobre el paviment de les marques vials. - Data de posada en obra. - Temperatura i humitat relativa al començament i a meitat de la jornada de treball. - Observacions i incidències que puguin influir en la vida útil o característiques de la marca vial aplicada.

- Comprovació del compliment de les dosificacions especificades.

- Inspeccions per a verificar la informació inclosa en el part d'obra i a l'acta d'ajust de la maquinària.

Els controls es realitzaran d'acord amb l'apartat 700.8.3 del PG 3 vigent.

CONTROL D'EXECUCIÓ. CRITERIS DE PRESA DE MOSTRES:

Durant l'aplicació de la pintura, la presa de mostres per a comprovació de les dosificacions es realitzarà d'acord amb el que estableix l'article 700.8.3.3 del PG 3 vigent.

CONTROL D'EXECUCIÓ. INTERPRETACIÓ DE RESULTATS I ACTUACIONS EN CAS D'INCOMPLIMENT:

Es rebutjaran les marques vials aplicades d'un mateix tipus quan es donin els següents supòsits:

- Els materials aplicats no es corresponen amb els aplegats.

- La maquinària utilitzada no compleix els requisits especificats a l'article 700.5.2 del PG 3 vigent.

- Les condicions de posada en obra no es corresponen amb les aprovades a l'acta d'ajust de l'obra.

- El valor mitjà de la dosificació de cada material és inferior a les dosificacions especificades.

- El coeficient de variació de la dosificació del material aplicat supera el 20%.

El Contractista executarà de nou, a càrrec seu, les marques vials que hagin estat rebutjades.

CONTROL DE L'OBRA ACABADA. OPERACIONS DE CONTROL:

Durant el període de garantia (2 anys a partir de la data d'aplicació) es realitzaran controls periòdics de les marques vials per a verificar, in situ, si compleixen els requisits especificats.

Els controls es realitzaran de forma puntual, de manera contínua, o amb els dos mètodes:

- Mètode d'assaig puntual: - Es realitzarà amb equips portàtils. - Es verificaran les característiques especificades a la taula 700.12 del PG 3 vigent, incloent, com a mínim, el coeficient de luminància retrorreflexada en sec.

- Mètode d'assaig continu: - Es realitzarà amb equips dinàmics d'alt rendiment, segons UNE-EN 1436. - Es verificarà, com a mínim, el coeficient de luminància retrorreflexada en sec. - La DF podrà sol·licitar la mesura del coeficient de fricció o altres característiques addicionals.

CONTROL DE L'OBRA ACABADA. CRITERIS DE PRESA DE MOSTRES:

Els controls es realitzaran segons les instruccions de la DF, que durant el període de garantia podrà sol·licitar la realització de comprovacions de les característiques de les marques vials en qualsevol moment i tantes vegades com consideri oportú.

CONTROL DE L'OBRA ACABADA. INTERPRETACIÓ DE RESULTATS I ACTUACIONS EN CAS D'INCOMPLIMENT:

Es rebutjaran les marques vials que no compleixin, durant el període de garantia, els requisits de comportament especificats a les taules 700.11, 700.2b i 700.2c del PG3 vigent, per als colors blanc, negre i vermell respectivament.

El Contractista repintarà de nou, a càrrec seu, les marques vials que hagin estat rebutjades.

PD INSTAL·LACIONS D'EVACUACIÓ, CANALITZACIÓ I VENTILACIÓ ESTÀTICA

PDB SOLERES I PARETS PER A POUS DE REGISTRE

PDB1- SOLERA DE FORMIGÓ PER A POUS DE REGISTRE

0.- ELEMENTS QUE CONTEMPLA EL PLEC

PDB1-.56E.

1.- DEFINICIÓ I CONDICIONS DE LES PARTIDES D'OBRA EXECUTADES

Solera de formigó o llambordins, per a pous de registre.

S'han considerat els tipus següents:

- Solera de formigó en massa, recte o amb forma de mitja canya.

- Soleres de formigó amb armadura lleugera

L'execució de la unitat d'obra inclou les operacions següents:

Solera de formigó:

- Comprovació de la superfície d'assentament

- Col·locació del formigó de la solera i de la mitja canya, en el seu cas

- Cura del formigó

CONDICIONS GENERALS:

La solera ha de quedar anivellada i a la fondària prevista a la DT, excepte la zona de la mitja canya, ha de quedar plana.

El formigó ha de ser uniforme i continu. No ha de tenir esquerdes o defectes de formigonament com disgregacions o buits a la massa.

La secció de la solera no ha de quedar disminuïda en cap punt.

La resistència característica del formigó es comprovarà d'acord amb l'article 57 del CODI ESTRUCTURAL.

SOLERA DE FORMIGÓ:

Toleràncies d'execució:

- Desviació lateral: - Línia de l'eix: ± 24 mm - Dimensions interiors: ± 5 D, < 12 mm

(D = la dimensió interior màxima expressada en m)

- Nivell soleres: ± 12 mm

- Gruix (e): - e <= 30 cm: + 0,05 e (<= 12 mm), - 8 mm - e > 30 cm: + 0,05 e (<= 16 mm), - 0,025 e (<= -10 mm)

- Planor: ± 10 mm/m

SOLERES DE FORMIGÓ AMB ARMADURA LLEUGERA:

Els diàmetres, la forma, les dimensions i la disposició de les armadures han de ser les especificades a la DT.

Les barres no han de tenir defectes superficials ni esquerdes.

Les armadures han de ser netes, no han de tenir òxid no adherent, pintura, greix, ni d'altres substàncies perjudicials.

2.- CONDICIONS DEL PROCÉS D'EXECUCIÓ

CONDICIONS GENERALS:

La temperatura ambient per a formigonar ha d'estar entre 5°C i 40°C.

El formigó s'ha de posar a l'obra abans que s'inicïi el seu adormiment. L'abocada s'ha de fer de manera que no es produeixin disgregacions. S'ha de compactar.

Els treballs s'han de realitzar amb el pou lliure d'aigua i terres engrunades.

SOLERES DE FORMIGÓ AMB ARMADURA LLEUGERA:

El doblegat de l'armadura s'ha de realitzar en fred.

No s'han d'adreçar colzes excepte si es pot verificar que no es faran malbé.

S'han de col·locar separadors per a garantir el recobriment mínim i no han de produir fissures ni filtracions al formigó. La disposició dels separadors ha de complir l'especificat en la taula 49.8.2 del CODI ESTRUCTURAL.

3.- UNITAT I CRITERI D'AMIDAMENT

Unitat mesurada segons les especificacions de la DT.

Aquest criteri no inclou la preparació de la superfície d'assentament.

4.- NORMATIVA DE COMPLIMENT OBLIGATORI

Real Decreto 470/2021, de 29 de junio, por el que se aprueba el Código Estructural.

PDB5- PARET PER A POU DE REGISTRE CIRCULAR, EN ENGINYERIA CIVIL

0.- ELEMENTS QUE CONTEMPLA EL PLEC

PDB5-5CC4.

1.- DEFINICIÓ I CONDICIONS DE LES PARTIDES D'OBRA EXECUTADES

Formació de parets per a pous de registre circulars, quadrats o rectangulars i la col·locació dels elements complementaris.

S'han considerat els materials següents per a les parets del pou:

- Maons ceràmics agafats amb morter, amb arrebossat i lliscat interior de la paret i eventualment, esquerdejat exterior

- Peces prefabricades de formigó agafades amb morter

L'execució de la unitat d'obra inclou les operacions següents:

Parets:

- Comprovació de la superfície de recolzament

- Col/locació de les peces agafades amb morter

- Acabat de les parets, en el seu cas

- Comprovació de l'estanquitat del pou

PARET PER A POU:

El pou ha de ser estable i resistent.

Les parets del pou han de quedar aplomades, excepte en el tram previ al coronament, on s'ha d'anar reduint les dimensions del pou fins arribar a les de la tapa.

Les generatrius o la cara corresponents als graons d'accés han de quedar aplomades de dalt a baix.

Els junts han d'estar plens de morter.

El nivell del coronament ha de permetre la col·locació del bastiment i la tapa enrasats amb el paviment.

La superfície interior ha de ser llisa i estanca.

Han de quedar preparats els orificis, a diferent nivell, d'entrada i sortida de la conducció.

Toleràncies d'execució:

- Secció interior del pou: ± 50 mm

- Aplomat total: ± 10 mm

PARET DE PECES PREFABRICADES DE FORMIGÓ:

La paret ha d'estar constituïda per peces prefabricades de formigó agafades amb morter, recolzades a sobre d'un element resistent.

La peça superior ha de ser reductora per a passar de les dimensions del pou a les de la tapa.

PARET DE MAÓ:

Els maons han d'estar col·locats a trencajunts i les filades han de ser horitzontals.

La paret ha de quedar recolzada sobre una solera de formigó.

La superfície interior ha de quedar revestida amb un arrebossat de gruix uniforme i ben adherit a la paret, i acabat amb un lliscat de pasta de ciment pòrtland.

El revestiment, un cop sec, ha de ser llis, sense fissures, forats o d'altres defectes. No ha de ser polsegós.

Gruix dels junts: <= 1,5 cm

Gruix de l'arrebossat i el lliscat: <= 2 cm

Toleràncies d'execució:

- Horitzontalitat de les filades: ± 2 mm/m

- Gruix de l'arrebossat i el lliscat: ± 2 mm

PARET EXTERIOR ACABADA AMB UN ESQUERDEJAT EXTERIOR:

La superfície exterior ha de quedar coberta sense discontinuïtats amb un esquerdejat ben adherit a la paret.

Gruix de l'esquerdejat: <= 1,8 cm

2.- CONDICIONS DEL PROCÉS D'EXECUCIÓ

PARET PER A POU:

Els treballs s'han de fer a una temperatura ambient entre 5°C i 35°C, sense pluja.

PARET DE PECES PREFABRICADES DE FORMIGÓ:

La col·locació s'ha de realitzar sense que les peces rebin cops.

PARET DE MAÓ:

Els maons per col·locar han de tenir la humitat necessària per tal que no absorbeixin l'aigua del morter.

L'obra s'ha d'aixecar per filades senceres.

Els arrebossats s'han d'aplicar un cop sanejades i humitejades les superfícies que els han de rebre.

El lliscat s'ha de fer en una sola operació.

3.- UNITAT I CRITERI D'AMIDAMENT

PARET PER A POU:

m de fondària amidada segons les especificacions de la DT.

4.- NORMATIVA DE COMPLIMENT OBLIGATORI

* Orden de 6 de febrero de 1976 por la que se aprueba el Pliego de Prescripciones Técnicas Generales para Obras de Carreteras y Puentes (PG-3).

* Orden FOM/1382/2002 de 16 de mayo, por la que se actualizan determinados artículos del pliego de prescripciones técnicas generales para obras de carreteras y puentes relativos a la construcción de explanaciones, drenajes y cimentaciones (PG-3).

PDBD- GRAÓ PER A POU DE REGISTRE, COL·LOCAT

0.- ELEMENTS QUE CONTEMPLA EL PLEC

PDBD-DOCY.

1.- DEFINICIÓ I CONDICIONS DE LES PARTIDES D'OBRA EXECUTADES

Formació de parets per a pous de registre circulars, quadrats o rectangulars i la col·locació dels elements complementaris.

S'han considerat els elements complementaris de pous de registre, següents.

- Bastiment i tapa

- Graó d'acer galvanitzat

- Graó de ferro colat

- Junt d'estanquitat amb fleixos d'acer inoxidable i anelles d'expansió

L'execució de la unitat d'obra inclou les operacions següents:

En el graó:

- Comprovació i preparació dels punts d'encastament

- Col·locació dels graons amb morter

GRAÓ:

El graó col·locat ha de quedar anivellat i paral·lel a la paret del pou.

Han d'estar alineats verticalment.

Ha d'estar sòlidament fixat a la paret per encastament dels seus extrems agafats amb morter.

Els graons s'han d'anar col·locant a mida que s'aixeca el pou.

Llargària d'encastament: >= 10 cm

Distància vertical entre graons consecutius: <= 35 cm

Distància vertical entre la superfície i el primer graó: 25 cm

Distància vertical entre l'últim graó i la solera: 50 cm

Resistència a una càrrega vertical de 2 kN en l'extrem del graó (senzill):

- Deformació sota càrrega: = 5 mm

- Deformació remanent: = 1 mm

- Resistència a la tracció horitzontal: = 3,5 kN

Resistència a una càrrega vertical de 2 kN en l'extrem del graó (doble):

- Deformació sota càrrega: = 10 mm

- Deformació remanent: = 2 mm

- Resistència a la tracció horitzontal: = 3,5 kN

Toleràncies d'execució:

- Nivell: ± 10 mm

- Horitzontalitat: ± 1 mm

- Paral·lelisme amb la paret: ± 5 mm

2.- CONDICIONS DEL PROCÉS D'EXECUCIÓ

CONDICIONS GENERALS:

El procés de col·locació no ha de produir desperfectes, ni ha de modificar les condicions exigides per al material.

3.- UNITAT I CRITERI D'AMIDAMENT

ELEMENTS COMPLEMENTARIS:

Unitat mesurada segons les especificacions de la DT.

4.- NORMATIVA DE COMPLIMENT OBLIGATORI

* Orden de 6 de febrero de 1976 por la que se aprueba el Pliego de Prescripciones Técnicas Generales para Obras de Carreteras y Puentes (PG-3).

* Orden FOM/1382/2002 de 16 de mayo, por la que se actualizan determinados artículos del pliego de prescripciones técnicas generales para obras de carreteras y puentes relativos a la construcción de explanaciones, drenajes y cimentaciones (PG-3).

5.- CONDICIONS DE CONTROL D'EXECUCIÓ I DE L'OBRA ACABADA

CONTROL D'EXECUCIÓ. OPERACIONS DE CONTROL EN GRAONS:

Les tasques de control a realitzar són les següents:

- Comprovacions de resistència i deformació a càrregues horitzontals i verticals (UNE-EN 1917), sempre que es canviï de procedència.

- Comprovació geomètrica de les toleràncies d'execució sobre un 10 % del graons col·locats.

CONTROL DE L'OBRA ACABADA. OPERACIONS DE CONTROL EN GRAONS:

Les tasques de control a realitzar són les següents:

- Inspecció visual de totes les peces col·locades

CRITERIS DE PRESA DE MOSTRES:

El control es realitzarà sobre totes les unitats existents a l'obra.

INTERPRETACIÓ DE RESULTATS I ACTUACIONS EN CAS D'INCOMPLIMENT:

Correcció per part del contractista de les irregularitats observades.

PDBE- BROCAL PER A POU PREFABRICAT, COL·LOCAT (D)

0.- ELEMENTS QUE CONTEMPLA EL PLEC

PDBE-H98N.

1.- DEFINICIÓ I CONDICIONS DE LES PARTIDES D'OBRA EXECUTADES

Formació de parets per a pous de registre circulars, quadrats o rectangulars i la col·locació dels elements complementaris.

S'han considerat els materials següents per a les parets del pou:

- Maons ceràmics agafats amb morter, amb arrebossat i lliscat interior de la paret i eventualment, esquerdejat exterior

- Peces prefabricades de formigó agafades amb morter

L'execució de la unitat d'obra inclou les operacions següents:

Parets:

- Comprovació de la superfície de recolzament

- Col/locació de les peces agafades amb morter

- Acabat de les parets, en el seu cas

- Comprovació de l'estanquitat del pou

PARET PER A POU:

El pou ha de ser estable i resistent.

Les parets del pou han de quedar aplomades, excepte en el tram previ al coronament, on s'ha d'anar reduint les dimensions del pou fins arribar a les de la tapa.

Les generatrius o la cara corresponents als graons d'accés han de quedar aplomades de dalt a baix.

Els junts han d'estar plens de morter.

El nivell del coronament ha de permetre la col·locació del bastiment i la tapa enrasats amb el paviment.

La superfície interior ha de ser llisa i estanca.

Han de quedar preparats els orificis, a diferent nivell, d'entrada i sortida de la conducció.

Toleràncies d'execució:

- Secció interior del pou: ± 50 mm

- Aplomat total: ± 10 mm

PARET DE PECES PREFABRICADES DE FORMIGÓ:

La paret ha d'estar constituïda per peces prefabricades de formigó agafades amb morter, recolzades a sobre d'un element resistent.

La peça superior ha de ser reductora per a passar de les dimensions del pou a les de la tapa.

PARET DE MAÓ:

Els maons han d'estar col·locats a trencajunts i les filades han de ser horitzontals.

La paret ha de quedar recolzada sobre una solera de formigó.

La superfície interior ha de quedar revestida amb un arrebossat de gruix uniforme i ben adherit a la paret, i acabat amb un lliscat de pasta de ciment pòrtland.

El revestiment, un cop sec, ha de ser llis, sense fissures, forats o d'altres defectes. No ha de ser polsegós.

Gruix dels junts: <= 1,5 cm

Gruix de l'arrebossat i el lliscat: <= 2 cm

Toleràncies d'execució:

- Horitzontalitat de les filades: ± 2 mm/m

- Gruix de l'arrebossat i el lliscat: ± 2 mm

PARET EXTERIOR ACABADA AMB UN ESQUERDEJAT EXTERIOR:

La superfície exterior ha de quedar coberta sense discontinuïtats amb un esquerdejat ben adherit a la paret.

Gruix de l'esquerdejat: <= 1,8 cm

2.- CONDICIONS DEL PROCÉS D'EXECUCIÓ

PARET PER A POU:

Els treballs s'han de fer a una temperatura ambient entre 5°C i 35°C, sense pluja.

PARET DE PECES PREFABRICADES DE FORMIGÓ:

La col·locació s'ha de realitzar sense que les peces rebin cops.

PARET DE MAÓ:

Els maons per col·locar han de tenir la humitat necessària per tal que no absorbeixin l'aigua del morter.

L'obra s'ha d'aixecar per filades senceres.

Els arrebossats s'han d'aplicar un cop sanejades i humitejades les superfícies que els han de rebre.

El lliscat s'ha de fer en una sola operació.

3.- UNITAT I CRITERI D'AMIDAMENT

ELEMENTS COMPLEMENTARIS:

Unitat mesurada segons les especificacions de la DT.

4.- NORMATIVA DE COMPLIMENT OBLIGATORI

* Orden de 6 de febrero de 1976 por la que se aprueba el Pliego de Prescripciones Técnicas Generales para Obras de Carreteras y Puentes (PG-3).

* Orden FOM/1382/2002 de 16 de mayo, por la que se actualizan determinados artículos del pliego de prescripciones técnicas generales para obras de carreteras y puentes relativos a la construcción de explanaciones, drenajes y cimentaciones (PG-3).

PDBF- BASTIMENT I TAPA CIRCULAR PER A POU DE REGISTRE, COL·LOCATS

0.- ELEMENTS QUE CONTEMPLA EL PLEC

PDBF-DFWY,PDBF-.FWV.

1.- DEFINICIÓ I CONDICIONS DE LES PARTIDES D'OBRA EXECUTADES

Formació de parets per a pous de registre circulars, quadrats o rectangulars i la col·locació dels elements complementaris.

S'han considerat els elements complementaris de pous de registre, següents.

- Bastiment i tapa

- Graó d'acer galvanitzat

- Graó de ferro colat

- Junt d'estanquitat amb fleixos d'acer inoxidable i anelles d'expansió

L'execució de la unitat d'obra inclou les operacions següents:

En el bastiment i tapa:

- Comprovació de la superfície de recolzament

- Col·locació del morter d'anivellament

- Col·locació del conjunt de bastiment i tapa, agafat amb morter

BASTIMENT I TAPA:

El bastiment col·locat ha de quedar ben assentat sobre les parets de l'element que s'ha de tapar, anivellades prèviament amb morter.

Ha de quedar sòlidament travat per una anella perimetral de morter.

L'anella no ha de provocar el trencament del paviment perimetral i no ha de sortir lateralment de les parets del pou.

La tapa ha de quedar recolzada a sobre del bastiment a tot el seu perímetre. No ha de tenir moviments que puguin provocar el seu trencament per impacte o bé produir sorolls.

Un cop col·locada la tapa, el dispositiu de fixació ha de garantir que només podrà ser retirada per personal autoritzat i que no podrà tenir desplaçaments accidentals.

Les tapes practicables, han d'obrir i tancar correctament.

La part superior del bastiment i la tapa ha de quedar al mateix pla que el paviment perimetral i mantenir el seu pendent.

Toleràncies d'execució:

- Nivell entre la tapa i el paviment: ± 2 mm

- Ajust lateral entre bastiment i tapa: ± 4 mm

- Nivell entre tapa i paviment: ± 5 mm

2.- CONDICIONS DEL PROCÉS D'EXECUCIÓ

CONDICIONS GENERALS:

El procés de col·locació no ha de produir desperfectes, ni ha de modificar les condicions exigides per al material.

3.- UNITAT I CRITERI D'AMIDAMENT

ELEMENTS COMPLEMENTARIS:

Unitat mesurada segons les especificacions de la DT.

4.- NORMATIVA DE COMPLIMENT OBLIGATORI

* Orden de 6 de febrero de 1976 por la que se aprueba el Pliego de Prescripciones Técnicas Generales para Obras de Carreteras y Puentes (PG-3).

* Orden FOM/1382/2002 de 16 de mayo, por la que se actualizan determinados artículos del pliego de prescripciones técnicas generales para obras de carreteras y puentes relativos a la construcción de explanaciones, drenajes y cimentaciones (PG-3).

5.- CONDICIONS DE CONTROL D'EXECUCIÓ I DE L'OBRA ACABADA

CONTROL D'EXECUCIÓ. OPERACIONS DE CONTROL EN BASTIMENTS I TAPES DE FOSA:

Les tasques de control a realitzar són les següents:

- Seguiment del procés de col·locació.

CONTROL DE L'OBRA ACABADA. OPERACIONS DE CONTROL EN BASTIMENTS I TAPES DE FOSA:

Les tasques de control a realitzar són les següents:

- Inspecció de les condicions d'assentament del bastiment

- Comprovació de les toleràncies d'ajust i de nivell respecte al paviment

CRITERIS DE PRESA DE MOSTRES:

El control es realitzarà sobre totes les unitats existents a l'obra.

INTERPRETACIÓ DE RESULTATS I ACTUACIONS EN CAS D'INCOMPLIMENT:

Correcció per part del contractista de les irregularitats observades.

PDG CANALITZACIONS DE SERVEIS

PDG5- MATERIALS AUXILIARS PER A CANALITZACIONS DE SERVEIS, COL·LOCATS

0.- ELEMENTS QUE CONTEMPLA EL PLEC

PDG5-HA2I.

1.- DEFINICIÓ I CONDICIONS DE LES PARTIDES D'OBRA EXECUTADES

Subministrament i col·locació d'una banda contínua de plàstic de color, de 30 cm d'amplària, col·locada al llarg de la rasa a 20 cm per sobre de la canonada, com a malla senyalitzadora.

L'execució de la unitat d'obra inclou les operacions següents:

- Comprovació i preparació de la superfície on s'ha d'estendre la banda

- Col·locació de la banda

CONDICIONS GENERALS:

Ha d'estar situada al nivell previst, i a la vertical de la canonada o instal·lació que senyalitza.

Ha de cobrir completament tot el recorregut de la mateixa.

Ha de ser de color i ha de tenir inscripcions que corresponguin al tipus d'instal·lació, d'acord amb les instruccions i normativa de la companyia titular del servei.

Cavalcaments: >= 20 cm

Toleràncies d'execució:

- Nivell: ± 20 mm

2.- CONDICIONS DEL PROCÉS D'EXECUCIÓ

No s'ha de treballar amb pluja, neu o vent superior als 60 km/h.

S'ha de seguir l'ordre dels treballs previst per la DF.

Abans de començar els treballs de muntatge, s'ha de fer un replanteig que ha de ser aprovat per la DF.

No s'han d'acumular terres o materials a la vora de l'excavació.

No s'ha de treballar simultàniament en zones superposades.

S'ha d'estrebar sempre que consti al projecte i quan ho determini la DF. L'estrebada ha de complir les especificacions fixades al seu plec de condicions.

Hi ha d'haver punts fixos de referència exteriors a la zona de treball, als quals s'hi han de referir totes les lectures topogràfiques.

La banda s'ha de col·locar sobre un terreny compactat, i quan s'hagi comprovat el nivell.

L'aportació de terres per a correcció de nivells ha de ser la mínima possible, de les mateixes existents i de compacitat igual.

Cal cobrir amb terres la banda a mida que es va estenent.

S'ha de complir la normativa vigent en matèria mediambiental, de seguretat i salut i d'emmagatzematge i transport de productes de construcció.

3.- UNITAT I CRITERI D'AMIDAMENT

m de llargària executat segons les especificacions de la DT.

4.- NORMATIVA DE COMPLIMENT OBLIGATORI

No hi ha normativa de compliment obligatori.

PDK PERICONS PER A CANALITZACIONS DE SERVEIS

PDK1- BASTIMENT I TAPA DE FOSA PER A PERICONS DE CANALITZACIONS DE SERVEIS, COL·LOCATS

0.- ELEMENTS QUE CONTEMPLA EL PLEC

PDK1-DXAP,PDK1-DXB1.

1.- DEFINICIÓ I CONDICIONS DE LES PARTIDES D'OBRA EXECUTADES

Subministrament i col·locació de bastiment i tapa per a pericó.

En actuacions de reparació, s'han considerat els graus de dificultat següents:

- Grau de dificultat associat a la mobilitat en l'actuació: - Sense dificultat de mobilitat: actuacions en què hi ha una interferència pròpia de l'entorn on es desenvolupen. - Amb dificultat de mobilitat: actuacions en

entorns amb dificultat de mobilitat i/o amb el material aplegat lluny de la zona de treball: - Actuacions amb dificultat d'accessibilitat, per la poca mobilitat de la maquinària, per l'elevada presència de guals particulars i passos de vianants, per la impossibilitat d'ubicar una plataforma de treball lateral, per la impossibilitat d'ocupació de la calçada per fer l'aplec de materials que impliqui fer l'actuació per fases per tal de mantenir el pas de vianants i/o per estar en una zona amb tràfic rodat important - Actuacions en les què els materials estan aplegats lluny de la zona de treball per manca d'espai en la proximitat d'on s'executen les tasques.

- Grau de dificultat associat a l'àmbit de l'actuació en funció de l'amplària de la vorera, calçada o plataforma única

- Grau de dificultat associat a la presència d'elements externs a l'actuació: - Sense afectació per serveis o elements de mobiliari urbà: actuacions sense serveis (canalitzacions d'aigua, semàfors, enllumenat, etc.) ni elements urbans de grans dimensions (marquesines, mòduls d'aparcament de bicicletes, etc.) que interfereixin (o que puguin interferir) en les tasques - Amb afectació per serveis o elements de mobiliari urbà: actuacions amb serveis (canalitzacions d'aigua, semàfors, enllumenat, etc.) o elements urbans de grans dimensions (marquesines, mòduls d'aparcament de bicicletes, etc) que interfereixen en les tasques.

- Grau de dificultat associat a l'abast de l'actuació

L'execució de la unitat d'obra inclou les operacions següents:

- Comprovació de la superfície de recolzament

- Col·locació del morter d'anivellament

- Col·locació del conjunt de bastiment i tapa, agafat amb morter

CONDICIONS GENERALS:

El bastiment col·locat ha de quedar ben assentat sobre les parets de l'element que s'ha de tapar, anivellades prèviament amb morter.

Ha de quedar sòlidament travat per una anella perimetral de morter.

L'anella no ha de provocar el trencament del paviment perimetral i no ha de sortir lateralment de les parets del pou.

La tapa ha de quedar recolzada a sobre del bastiment a tot el seu perímetre. No ha de tenir moviments que puguin provocar el seu trencament per impacte o bé produir sorolls.

Un cop col·locada la tapa, el dispositiu de fixació ha de garantir que només podrà ser retirada per personal autoritzat i que no podrà tenir desplaçaments accidentals.

Les tapes practicables, han d'obrir i tancar correctament.

La part superior del bastiment i la tapa ha de quedar al mateix pla que el paviment perimetral i mantenir el seu pendent.

Toleràncies d'execució:

- Nivell entre la tapa i el paviment: ± 2 mm

- Ajust lateral entre bastiment i tapa: ± 4 mm

- Nivell entre tapa i paviment: ± 5 mm

2.- CONDICIONS DEL PROCÉS D'EXECUCIÓ

El procés de col·locació no ha de produir desperfectes, ni ha de modificar les condicions exigides per al material.

3.- UNITAT I CRITERI D'AMIDAMENT

Unitat mesurada segons les especificacions de la DT.

4.- NORMATIVA DE COMPLIMENT OBLIGATORI

* Orden de 6 de febrero de 1976 por la que se aprueba el Pliego de Prescripciones Técnicas Generales para Obras de Carreteras y Puentes (PG-3).

* Orden FOM/1382/2002 de 16 de mayo, por la que se actualizan determinados artículos del pliego de prescripciones técnicas generales para obras de carreteras y puentes relativos a la construcción de explanaciones, drenajes y cimentaciones (PG-3).

5.- CONDICIONS DE CONTROL D'EXECUCIÓ I DE L'OBRA ACABADA

CONTROL D'EXECUCIÓ. OPERACIONS DE CONTROL EN BASTIMENTS I TAPES DE FOSA:

Les tasques de control a realitzar són les següents:

- Seguiment del procés de col·locació.

CONTROL DE L'OBRA ACABADA. OPERACIONS DE CONTROL EN BASTIMENTS I TAPES DE FOSA:

Les tasques de control a realitzar són les següents:

- Inspecció de les condicions d'assentament del bastiment

- Comprovació de les toleràncies d'ajust i de nivell respecte al paviment

CRITERIS DE PRESA DE MOSTRES:

El control es realitzarà sobre totes les unitats existents a l'obra.

INTERPRETACIÓ DE RESULTATS I ACTUACIONS EN CAS D'INCOMPLIMENT:

Correcció per part del contractista de les irregularitats observades.

PDK2- PERICÓ DE FÀBRICA DE MAÓ PER A INSTAL·LACIONS DE SERVEIS

0.- ELEMENTS QUE CONTEMPLA EL PLEC

PDK2-AJZ0,PDK2-AJYW.

1.- DEFINICIÓ I CONDICIONS DE LES PARTIDES D'OBRA EXECUTADES

Pericó per a registre de canalitzacions de serveis

S'han considerat els tipus següents:

- Pericó de fàbrica de maó fet "in situ", amb parets arrebossades i lliscades interiorment, sobre solera de maó calat, i reblert lateral amb terres

En actuacions de reparació, s'han considerat els graus de dificultat següents:

- Grau de dificultat associat a la mobilitat en l'actuació: - Sense dificultat de mobilitat: actuacions en què hi ha una interferència pròpia de l'entorn on es desenvolupen. - Amb dificultat de mobilitat: actuacions en entorns amb dificultat de mobilitat i/o amb el material aplegat lluny de la zona de treball: - Actuacions amb dificultat d'accessibilitat, per la poca mobilitat de la maquinària, per l'elevada presència de guals particulars i passos de vianants, per la impossibilitat d'ubicar una plataforma de treball lateral, per la impossibilitat d'ocupació de la calçada per fer l'aplec de materials que impliqui fer l'actuació per fases per tal de mantenir el pas de vianants i/o per estar en una zona amb tràfic rodat important - Actuacions en les què els materials estan aplegats lluny de la zona de treball per manca d'espai en la proximitat d'on s'executen les tasques.

- Grau de dificultat associat a l'àmbit de l'actuació en funció de l'amplària de la vorera, calçada o plataforma única

- Grau de dificultat associat a la presència d'elements externs a l'actuació: - Sense afectació per serveis o elements de mobiliari urbà: actuacions sense serveis (canalitzacions d'aigua, semàfors, enllumenat, etc.) ni elements urbans de grans dimensions (marquesines, mòduls d'aparcament de bicicletes, etc.) que interfereixin (o que puguin interferir) en les tasques - Amb afectació per serveis o elements de mobiliari urbà: actuacions amb serveis (canalitzacions d'aigua, semàfors, enllumenat, etc.) o elements urbans de grans dimensions (marquesines, mòduls d'aparcament de bicicletes, etc) que interfereixen en les tasques.

- Grau de dificultat associat a l'abast de l'actuació

Pericó de fàbrica de maó fet "in situ"

- Comprovació de la superfície d'assentament

- Col·locació dels maons de la solera

- Formació de les parets amb peces ceràmiques, deixant preparats els forats per al pas de tubs.

- Formació de forats per a connexionat dels tubs

- Acoblament dels tubs

- Reblert lateral amb terres.

PERICÓ DE FÀBRICA DE MAÓ FET "IN SITU"

El pericó ha d'estar format amb parets de peces ceràmiques, sobre solera de maó calat

La solera ha de quedar plana i al nivell previst.

Les parets han de ser planes, aplomades i han de quedar travades per filades alternatives.

Les peces ceràmiques s'han de col·locar a trencajunts i les filades han de ser horitzontals.

La superfície interior ha de quedar revestida amb un arrebossat de gruix uniforme, ben adherit a la paret i acabada amb un lliscat de pasta de pòrtland. El revestiment sec ha de ser llis, sense fissures o d'altres defectes.

Els angles interiors han de ser arrodonits.

Gruix de la solera: >= 10 cm

Gruix de l'arrebossat: >= 1 cm

Pendent interior d'evacuació en pericons no sifònics: >= 1,5%

Toleràncies d'execució:

- Aplomat de les parets: ± 10 mm

- Planor de la fàbrica: ± 10 mm/m

- Planor de l'arrebossat: ± 3 mm/m

2.- CONDICIONS DEL PROCÉS D'EXECUCIÓ

PERICÓ DE FÀBRICA DE MAÓ FET "IN SITU"

S'ha de treballar a una temperatura ambient que oscil·li entre els 5°C i els 40°C, sense pluja.

El procés de col·locació del pericó no produirà desperfectes ni modificarà les condicions exigides al material.

Es realitzarà una prova d'estanquitat en el cas que la DF ho consideri necessari.

3.- UNITAT I CRITERI D'AMIDAMENT

Unitat mesurada segons les especificacions de la DT.

4.- NORMATIVA DE COMPLIMENT OBLIGATORI

Real Decreto 470/2021, de 29 de junio, por el que se aprueba el Código Estructural.

PF TUBS I ACCESSORIS PER A GASOS I FLUIDS

PFA TUBS I ACCESSORIS DE PVC

PFA7- TUB DE CPVC, COL·LOCAT

0.- ELEMENTS QUE CONTEMPLA EL PLEC

PFA7-.ZC0.

1.- DEFINICIÓ I CONDICIONS DE LES PARTIDES D'OBRA EXECUTADES

Canalitzacions amb tub de poli (clorur de vinil) no plastificat PVC o C-PVC, per a transport i distribució de fluids a pressió i col·locació d'accessoris en canalitzacions per a soterrar, col·locats superficialment o al fons de la rasa.

S'han considerat els graus de dificultat de muntatge per als tubs, següents:

- Grau mitjà, que correspon a una xarxa equilibrada en trams lineals i amb accessoris (distribucions d'aigua, gas, calefacció, etc.)

- Sense especificació del grau de dificultat que correspon a una xarxa on es poden donar trams lineals, equilibrats i amb predomini d'accessoris indistintament al llarg del seu recorregut (instal·lacions d'obres d'enginyeria civil, etc.)

S'han considerat els tipus d'unió següents:

- Unió encolada

- Unió elàstica amb anella elastomèrica d'estanquitat

L'execució de la unitat d'obra inclou les operacions següents:

- Comprovació i preparació del pla de suport (en canalitzacions per soterrar)

- Replanteig de la conducció

- Col·locació de l'element en la seva posició definitiva

- Execució de totes les unions necessàries

- Neteja de la canonada

- Retirada de l'obra de retalls de tubs, materials per a junts, etc.

No s'inclou, en les instal·lacions sense especificació del grau de dificultat, la col·locació d'accessoris. La variació del grau de dificultat en els diferents trams de la xarxa no permet fixar la repercussió d'accessoris; per això, la seva col·locació es considera una unitat d'obra diferent.

CONDICIONS GENERALS:

La posició ha de ser la reflectida a la DT o, en el seu defecte, la indicada per la DF.

Els junts han de ser estancs a la pressió de prova, han de resistir els esforços mecànics i no han de produir alteracions apreciables en el règim hidràulic de la canonada.

Totes les unions, canvis de direcció i sortides de ramals s'han de fer per mitjà d'accessoris del material del tub, emmotllats per injecció i normalitzats. Les unions s'han de fer encolades amb adhesiu normalitzat, o bé, amb junt elàstic; segons correspongui al tipus d'unió definit per a la instal·lació.

El pas a través d'elements estructurals s'ha de fer amb passamurs i l'espai que quedi s'ha d'omplir amb material elàstic. Els passamurs han de sobresortir >= 3 mm del parament. Dins del passamurs no hi pot quedar cap accessori.

La superfície del tub o del calorifugant, si n'hi ha d'haver, ha d'estar a >= 300 mm de qualsevol conductor elèctric i s'ha de procurar que passi per sota.

COL·LOCACIÓ SUPERFICIAL:

Els tubs han de ser accessibles. Les canonades s'han d'estendre perpendicularment o paral·lelament respecte a l'estructura de l'edifici. Les horitzontals han de passar preferentment a prop del paviment o del sostre.

Sobre envans, els suports s'han de fixar amb tacs i visos, i a les parets, s'han d'encastar. Si l'abraçadora del suport és metàl·lica, entre ella i el tub s'ha d'interposar una anella elàstica.

La canonada no pot travessar xemeneies ni conductes.

Distància entre suports:

- Tubs C-PVC:

DN	Distància suports (m)	
	tram vert.	tram hor.
16-20	1,0	0,5
25-75	1,3	0,6
90-110	1,7	0,8
125-200	1,9	0,9

COL·LOCACIÓ SOTERRADA:

Han de quedar centrats i alineats dins de la rasa.

La fondària de la rasa ha de permetre que el tub descansi sobre un llit de sorra de riu. Pel seu damunt hi ha d'haver un reblert de terra ben piconada per tongades de 20 cm. Les primeres capes que envolten el tub cal piconar-les amb cura.

Gruix del llit de sorra: >= 10 cm

Gruix del reblert: (sense trànsit rodat): >= 50 cm

Gruix del reblert: (amb trànsit rodat): >= 80 cm

El tub s'ha de col·locar dins la rasa serpentejant lleugerament per a permetre les contraccions i dilatacions degudes a canvis de temperatura.

Per tal de contrarestar les reaccions axials que es produeixen en circular el fluid, els punts singulars (corbes, reduccions, etc.), han d'estar ancorades a daus massissos de formigó.

En cas de coincidència de canonades d'aigua potable i de sanejament, les d'aigua potable han de passar per un pla superior a les de sanejament i han d'anar separades tangencialment 100 cm.

Per damunt del tub s'ha de fer un reblert de terres compactades, que han de complir l'especificat en el seu plec de condicions.

2.- CONDICIONS DEL PROCÉS D'EXECUCIÓ

CONDICIONS GENERALS:

La descàrrega i manipulació dels elements s'ha de fer de forma que no rebin cops.

Per a fer la unió dels tubs no s'han de forçar ni deformar els extrems.

La unió entre els tubs i altres elements d'obra s'ha de fer garantint la no transmissió de càrregues, la impermeabilitat i l'adherència amb les parets.

Cada cop que s'interromp el muntatge, cal tapar els extrems oberts.

En les unions elàstiques l'extrem llis del tub s'ha de netejar i lubrificar amb un lubrificant autoritzat pel fabricant del tub, abans de fer la connexió.

En les unions encolades l'adhesiu s'ha d'aplicar amb pinzell als dos extrems per a unir.

L'extrem recte del tub ha de tenir l'aresta exterior aixamfranada.

Si s'ha de tallar un tub, cal fer-ho perpendicularment a l'eix i eliminar les rebaves.

El tub s'ha d'encaixar sense moviments de torsió.

No és permès conformar els tubs a l'obra, s'han d'utilitzar els accessoris adequats.

Un cop acabada la instal·lació, s'ha de netejar interiorment fent-hi passar aigua perquè arrossegui les brosses i els gasos destil·lats produïts pel lubricant, l'adhesiu i el netejador que s'hagi utilitzat atenent al tipus d'unió. No s'ha de fer servir en aquesta operació cap tipus de dissolvent.

En el cas que la canonada sigui per abastament d'aigua, cal fer un tractament de depuració bacteriològic després de rentar-la.

COL·LOCACIÓ SOTERRADA:

Abans de baixar els elements a la rasa la DF ha d'examinar-los, rebutjant els que presentin algun defecte.

Abans de la col·locació dels elements cal comprovar que la rasant, l'amplària, la fondària i el nivell freàtic de la rasa corresponen als especificats en la DT. En cas contrari cal avisar la DF.

El fons de la rasa ha d'estar net abans de baixar els elements.

Si la canonada té un pendent > 10% s'ha de muntar en sentit ascendent. Si no es pot fer d'aquesta manera, cal fixar-la provisionalment per evitar el lliscament dels tubs.

Els tubs s'han de calçar i colzar per a impedir el seu moviment.

Col·locats els elements al fons de la rasa, s'ha de comprovar que el seu interior és lliure d'elements que puguin impedir el seu assentament o funcionament correctes (terres, pedres, eines de treball, etc.).

Les canonades i les rases s'han de mantenir lliures d'aigua, esgotant amb bomba o deixant desguassos a l'excavació.

No s'han de muntar trams de més de 100 m de llarg sense fer un reblert parcial de la rasa deixant el junts descoberts. Aquest reblert ha de complir les especificacions tècniques del reblert de la rasa.

Un cop situada la canonada a la rasa, parcialment reblerta excepte a les unions, s'han de fer les proves de pressió interior i d'estanquitat segons la normativa vigent.

No es pot procedir al reblert de les rases sense l'autorització expressa de la DF.

Els daus d'ancoratge s'han de fer una vegada enllestida la instal·lació. S'han de col·locar de forma que els junts de les canonades i dels accessoris siguin accessibles per a la seva reparació.

3.- UNITAT I CRITERI D'AMIDAMENT

TUBS:

m de llargària instal·lada, amidada segons les especificacions de la DT, entre els eixos dels elements o dels punts per connectar.

Aquest criteri inclou les pèrdues de material per retalls i els empalmaments que s'hagin efectuat.

En les instal·lacions amb grau de dificultat especificat, inclou, a més, la repercussió de les peces especials per col·locar.

COL·LOCACIÓ SOTERRADA:

No s'inclouen en aquest criteri els daus de formigó per a l'ancoratge dels tubs ni les brides metàl·liques per a la subjecció dels mateixos.

4.- NORMATIVA DE COMPLIMENT OBLIGATORI

La normativa ha de ser l'específica a l'ús a què es destini.

PFB TUBS I ACCESSORIS DE POLIETILÈ

PFB2- DERIVACIÓ DE POLIETILÈ, COL·LOCADA

0.- ELEMENTS QUE CONTEMPLA EL PLEC

PFB2-WSKG,PFB2-.RYM,PFB2-.SK5,PFB2-WUHQ,PFB2-.RY6.

1.- DEFINICIÓ I CONDICIONS DE LES PARTIDES D'OBRA EXECUTADES

Canalitzacions amb tub de polietilè per a transport i distribució de fluids a pressió i la col·locació d'accessoris en canalitzacions soterrades amb unions soldades, col·locats superficialment o al fons de la rasa.

S'han considerat els tipus de material següents:

- Polietilè extruït de densitat alta per al transport d'aigua a pressió amb una temperatura de servei fins a 40°C

- Polietilè extruït de densitat baixa per al transport d'aigua a pressió amb una temperatura de servei fins a 40°C

- Polietilè extruït de densitat mitjana per al transport de combustibles gasosos a temperatures fins a 40°C

S'han considerat els tipus d'accessoris següents:

- Peces en forma de T per a derivacions

S'han considerat els tipus d'unió següents:

- Soldada (per a tubs de polietilè de densitat alta i mitjana)

- Connectada a pressió (per a tubs de polietilè de densitat alta i baixa)

L'execució de la unitat d'obra inclou les operacions següents:

- Comprovació i preparació del pla de suport (en canalitzacions per soterrar)

- Replanteig de la conducció

- Col·locació de l'element en la seva posició definitiva

- Execució de totes les unions necessàries

- Neteja de la canonada

- Retirada de l'obra de retalls de tubs, materials per a junts, etc.

CONDICIONS GENERALS:

La posició ha de ser la reflectida a la DT o, en el seu defecte, la indicada per la DF.

Els junts han de ser estancs a la pressió de prova, han de resistir els esforços mecànics i no han de produir alteracions apreciables en el règim hidràulic de la canonada.

Ha d'estar feta la prova de pressió.

L'accessori ha de quedar alineat amb la directriu dels tubs a connectar.

Totes les unions, canvis de direcció i sortides de ramals s'han de fer únicament per mitjà dels accessoris normalitzats. Les unions s'han de fer amb accessoris que pressionin la cara exterior del tub o bé soldats per testa, segons sigui el tipus d'unió definit per a la canalització.

La canonada per a gas (densitat mitjana), no ha d'estar pròxima a conductes que transportin fluids a alta temperatura. S'ha de garantir que la canonada no superi una temperatura de 40°C.

COL·LOCACIÓ SOTERRADA:

La fondària de la rasa ha de permetre que el tub descansi sobre un llit de sorra de riu. Pel seu damunt hi ha d'haver un reblert de terra ben piconada per tongades de 20 cm. Les primeres capes que envolten el tub cal piconar-les amb cura.

Gruix del llit de sorra:

- Polietilè extruït: >= 5 cm

- Polietilè reticulat: >= 10 cm

Gruix del reblert: (sense trànsit rodat):

- Polietilè extruït: >= 60 cm

- Polietilè reticulat: >= 50 cm

Gruix del reblert: (amb trànsit rodat): >= 80 cm

Per tal de contrarestar les reaccions axials que es produeixen en circular el fluid, els punts singulars (corbes, reduccions, etc.), han d'estar ancorades a daus massissos de formigó.

En cas de coincidència de canonades d'aigua potable i de sanejament, les d'aigua potable han de passar per un pla superior a les de sanejament i han d'anar separades tangencialment 100 cm.

Per damunt del tub s'ha de fer un reblert de terres compactades, que han de complir l'especificat en el seu plec de condicions.

2.- CONDICIONS DEL PROCÉS D'EXECUCIÓ

CONDICIONS GENERALS:

La descàrrega i manipulació dels elements s'ha de fer de forma que no rebin cops.

Per a fer la unió dels tubs no s'han de forçar ni deformar els extrems.

La unió entre els tubs i altres elements d'obra s'ha de fer garantint la no transmissió de càrregues, la impermeabilitat i l'adherència amb les parets.

Cada cop que s'interromp el muntatge, cal tapar els extrems oberts.

El tub s'ha d'encaixar sense moviments de torsió.

S'ha d'utilitzar un equip de soldadura que garanteixi l'alineació dels tubs i l'aplicació de la pressió adequada per a fer la unió.

Un cop acabada la instal·lació s'ha de netejar interiorment i fer-hi passar aigua per arrossegar les brosses.

En el cas que la canonada sigui per abastament d'aigua, cal fer un tractament de depuració bacteriològic després de rentar-la.

COL·LOCACIÓ SOTERRADA:

Abans de baixar els elements a la rasa la DF ha d'examinar-los, rebutjant els que presentin algun defecte.

Abans de la col·locació dels elements cal comprovar que la rasant, l'amplària, la fondària i el nivell freàtic de la rasa corresponen als especificats en la DT. En cas contrari cal avisar la DF.

El fons de la rasa ha d'estar net abans de baixar els elements.

L'amplària de la rasa ha de ser més gran que el diàmetre de l'element més 60 cm.

Col·locats els elements al fons de la rasa, s'ha de comprovar que el seu interior és lliure d'elements que puguin impedir el seu assentament o funcionament correctes (terres, pedres, eines de treball, etc.).

Les canonades i les rases s'han de mantenir lliures d'aigua, esgotant amb bomba o deixant desguassos a l'excavació.

Un cop situada la canonada a la rasa, parcialment reblerta excepte a les unions, s'han de fer les proves de pressió interior i d'estanquitat segons la normativa vigent.

No es pot procedir al reblert de les rases sense l'autorització expressa de la DF.

Els daus d'ancoratge s'han de fer una vegada enllestida la instal·lació. S'han de col·locar de forma que els junts de les canonades i dels accessoris siguin accessibles per a la seva reparació.

3.- UNITAT I CRITERI D'AMIDAMENT

ACCESSORIS:

Unitat de quantitat instal·lada, mesurada segons les especificacions de la DT.

COL·LOCACIÓ SOTERRADA:

No s'inclouen en aquest criteri els daus de formigó per a l'ancoratge dels tubs ni les brides metàl·liques per a la subjecció dels mateixos.

4.- NORMATIVA DE COMPLIMENT OBLIGATORI

La normativa ha de ser l'específica a l'ús a què es destini.

PFB3- TUB DE POLIETILÈ DE DENSITAT ALTA, PER A XARXES DE DISTRIBUCIÓ D'AIGUA, COL·LOCAT

0.- ELEMENTS QUE CONTEMPLA EL PLEC

PFB3-.6F3,PFB3-.6DL,PFB3-.6OV,PFB3-.6D8,PFB3-.7SH,PFB3-W712,PFB3-.6P4,PFB3-.6NH,PFB3-.6F2.

1.- DEFINICIÓ I CONDICIONS DE LES PARTIDES D'OBRA EXECUTADES

Canalitzacions amb tub de polietilè per a transport i distribució de fluids a pressió i la col·locació d'accessoris en canalitzacions soterrades amb unions soldades, col·locats superficialment o al fons de la rasa.

S'han considerat els tipus de material següents:

- Polietilè extruït de densitat alta per al transport d'aigua a pressió amb una temperatura de servei fins a 40°C

S'han considerat els graus de dificultat de muntatge per als tubs, següents:

- Grau baix, que correspon a una xarxa de trams llargs, amb pocs accessoris i situada en llocs fàcilment accessibles (muntants, instal·lacions d'hidrants, etc.).

- Grau mitjà, que correspon a una xarxa equilibrada en trams lineals i amb accessoris (distribucions d'aigua, gas, calefacció, etc.)

- Grau alt, que correspon a una xarxa amb predomini d'accessoris (sala de calderes, instal·lació de bombeig, etc.)

- Sense especificació del grau de dificultat que correspon a una xarxa on es poden donar trams lineals, equilibrats i amb predomini d'accessoris indistintament al llarg del seu recorregut (instal·lacions d'obres d'enginyeria civil, etc.)

S'han considerat els tipus d'unió següents:

- Soldada (per a tubs de polietilè de densitat alta i mitjana)

- Connectada a pressió (per a tubs de polietilè de densitat alta i baixa)

L'execució de la unitat d'obra inclou les operacions següents:

- Comprovació i preparació del pla de suport (en canalitzacions per soterrar)

- Replanteig de la conducció

- Col·locació de l'element en la seva posició definitiva

- Execució de totes les unions necessàries

- Neteja de la canonada

- Retirada de l'obra de retalls de tubs, materials per a junts, etc.

No s'inclou, en les instal·lacions sense especificació del grau de dificultat, la col·locació d'accessoris. La variació del grau de dificultat en els diferents trams de la xarxa no permet fixar la repercussió d'accessoris; per això, la seva col·locació es considera una unitat d'obra diferent.

CONDICIONS GENERALS:

La posició ha de ser la reflectida a la DT o, en el seu defecte, la indicada per la DF.

Els junts han de ser estancs a la pressió de prova, han de resistir els esforços mecànics i no han de produir alteracions apreciables en el règim hidràulic de la canonada.

Ha d'estar feta la prova de pressió.

Totes les unions, canvis de direcció i sortides de ramals s'han de fer únicament per mitjà dels accessoris normalitzats. Les unions s'han de fer amb accessoris que pressionin la cara exterior del tub o bé soldats per testa, segons sigui el tipus d'unió definit per a la canalització.

El pas a través d'elements estructurals s'ha de fer amb passamurs i l'espai que quedi s'ha d'omplir amb material elàstic. Els passamurs han de sobresortir >= 3 mm del parament. Dins del passamurs no hi pot quedar cap accessori.

El tub de polietilè extruÏt es pot corbar en fred amb els següents radis de curvatura:

	Polietilè	Polietilè

	densitat alta	densitat baixa i mitjana
A 0°C	<= 50 x Dn	<= 40 x Dn
A 20°C	<= 20 x Dn	<= 15 x Dn

Entre 0°C i 20°C el radi de curvatura pot determinar-se per interpolació lineal.

COL·LOCACIÓ SUPERFICIAL:

Els tubs han de ser accessibles. Les canonades s'han d'estendre perpendicularment o paral·lelament respecte a l'estructura de l'edifici. Les horitzontals han de passar preferentment a prop del paviment o del sostre.

Els dispositius de suport han d'estar situats de tal manera que garanteixin l'estabilitat i l'alineació del tub.

Sobre envans, els suports s'han de fixar amb tacs i visos, i a les parets, s'han d'encastar. Si l'abraçadora del suport és metàl·lica, entre ella i el tub s'ha d'interposar una anella elàstica.

Donat l'elevat coeficient de dilatació lineal, cal que els punts singulars (suports, canvis de direcció, ramals, trams llargs, etc.), permetin al tub efectuar els moviments axials de dilatació.

La canonada no pot travessar xemeneies ni conductes.

Distància entre suports:

- Tub polietilè densitat alta:

- Trams verticals: DN x 20 mm

- Trams horitzontals: DN x 15 mm

COL·LOCACIÓ SOTERRADA:

La fondària de la rasa ha de permetre que el tub descansi sobre un llit de sorra de riu. Pel seu damunt hi ha d'haver un reblert de terra ben piconada per tongades de 20 cm. Les primeres capes que envolten el tub cal piconar-les amb cura.

Gruix del llit de sorra:

- Polietilè extruït: >= 5 cm

- Polietilè reticulat: >= 10 cm

Gruix del reblert: (sense trànsit rodat):

- Polietilè extruït: >= 60 cm

- Polietilè reticulat: >= 50 cm

Gruix del reblert: (amb trànsit rodat): >= 80 cm

El tub s'ha de col·locar dins la rasa serpentejant lleugerament per a permetre les contraccions i dilatacions degudes a canvis de temperatura.

Per tal de contrarestar les reaccions axials que es produeixen en circular el fluid, els punts singulars (corbes, reduccions, etc.), han d'estar ancorades a daus massissos de formigó.

En cas de coincidència de canonades d'aigua potable i de sanejament, les d'aigua potable han de passar per un pla superior a les de sanejament i han d'anar separades tangencialment 100 cm.

Per damunt del tub s'ha de fer un reblert de terres compactades, que han de complir l'especificat en el seu plec de condicions.

2.- CONDICIONS DEL PROCÉS D'EXECUCIÓ

CONDICIONS GENERALS:

La descàrrega i manipulació dels elements s'ha de fer de forma que no rebin cops.

Per a fer la unió dels tubs no s'han de forçar ni deformar els extrems.

La unió entre els tubs i altres elements d'obra s'ha de fer garantint la no transmissió de càrregues, la impermeabilitat i l'adherència amb les parets.

Cada cop que s'interromp el muntatge, cal tapar els extrems oberts.

L'estesa del tub s'ha de fer desenrotllant tangencialment el rotlle, fent-lo rodar verticalment sobre el terreny.

En les unions elàstiques l'extrem llis del tub s'ha de netejar i lubrificar amb un lubrificant autoritzat pel fabricant del tub, abans de fer la connexió.

L'extrem del tub s'ha d'aixamfranar.

Si s'ha de tallar un tub, cal fer-ho perpendicularment a l'eix i eliminar les rebaves.

Si s'ha d'aplicar un accessori de compressió cal aixamfranar l'aresta exterior.

El tub s'ha d'encaixar sense moviments de torsió.

S'ha d'utilitzar un equip de soldadura que garanteixi l'alineació dels tubs i l'aplicació de la pressió adequada per a fer la unió.

Un cop acabada la instal·lació s'ha de netejar interiorment i fer-hi passar aigua per arrossegar les brosses.

En el cas que la canonada sigui per abastament d'aigua, cal fer un tractament de depuració bacteriològic després de rentar-la.

COL·LOCACIÓ SOTERRADA:

Abans de baixar els elements a la rasa la DF ha d'examinar-los, rebutjant els que presentin algun defecte.

Abans de la col·locació dels elements cal comprovar que la rasant, l'amplària, la fondària i el nivell freàtic de la rasa corresponen als especificats en la DT. En cas contrari cal avisar la DF.

El fons de la rasa ha d'estar net abans de baixar els elements.

Si la canonada té un pendent > 10% s'ha de muntar en sentit ascendent. Si no es pot fer d'aquesta manera, cal fixar-la provisionalment per evitar el lliscament dels tubs.

Els tubs s'han de calçar i colzar per a impedir el seu moviment.

Col·locats els elements al fons de la rasa, s'ha de comprovar que el seu interior és lliure d'elements que puguin impedir el seu assentament o funcionament correctes (terres, pedres, eines de treball, etc.).

Les canonades i les rases s'han de mantenir lliures d'aigua, esgotant amb bomba o deixant desguassos a l'excavació.

No s'han de muntar trams de més de 100 m de llarg sense fer un reblert parcial de la rasa deixant el junts descoberts. Aquest reblert ha de complir les especificacions tècniques del reblert de la rasa.

Un cop situada la canonada a la rasa, parcialment reblerta excepte a les unions, s'han de fer les proves de pressió interior i d'estanquitat segons la normativa vigent.

No es pot procedir al reblert de les rases sense l'autorització expressa de la DF.

Els daus d'ancoratge s'han de fer una vegada enllestida la instal·lació. S'han de col·locar de forma que els junts de les canonades i dels accessoris siguin accessibles per a la seva reparació.

3.- UNITAT I CRITERI D'AMIDAMENT

TUBS:

m de llargària instal·lada, amidada segons les especificacions de la DT, entre els eixos dels elements o dels punts per connectar.

Aquest criteri inclou les pèrdues de material per retalls i els empalmaments que s'hagin efectuat.

En les instal·lacions amb grau de dificultat especificat, inclou, a més, la repercussió de les peces especials per col·locar.

COL·LOCACIÓ SOTERRADA:

No s'inclouen en aquest criteri els daus de formigó per a l'ancoratge dels tubs ni les brides metàl·liques per a la subjecció dels mateixos.

4.- NORMATIVA DE COMPLIMENT OBLIGATORI

La normativa ha de ser l'específica a l'ús a què es destini.

5.- CONDICIONS DE CONTROL D'EXECUCIÓ I DE L'OBRA ACABADA

CONTROL D'EXECUCIÓ. OPERACIONS DE CONTROL:

Les tasques de control a realitzar són les següents:

- Comprovació de la correcta implantació de les conduccions a l'obra segons el traçat previst.

- Control visual de l'execució de la instal·lació, comprovant: - Suportació - Verticalitat i pendents a trams horitzontals segons destí de la instal·lació - Utilització dels accessoris adequats a empalmaments i entroncaments - Distància a altres elements i conduccions.

- Realització de proves d'estanquitat i resistència mecànica

- Realització de proves d'estanquitat i evacuació a instal·lacions de sanejament.

CONTROL DE L'OBRA ACABADA. OPERACIONS DE CONTROL:

Les tasques de control a realitzar són les següents:

- Manteniment de la instal·lació.

- Realització i emissió d'informe amb resultats dels controls i dels assaigs realitzats i de quantificació dels mateixos.

CRITERIS DE PRESA DE MOSTRES:

S'ha de comprovar la totalitat de la instal·lació.

INTERPRETACIÓ DE RESULTATS I ACTUACIONS EN CAS D'INCOMPLIMENT:

En cas de deficiències de material o execució, si es pot esmenar sense canviar materials, s'ha de procedir a fer-ho. En cas contrari, s'ha de procedir a canviar tot el material afectat.

En cas de manca d'elements o discrepàncies amb el projecte, s'ha de procedir a l'adequació, d'acord amb el que determini la DF.

PJ INSTAL·LACIONS DE LAMPISTERIA, REG, PISCINES, APARELLS SANITARIS I AIGUA CALENTA

SANITÀRIA

PJM ELEMENTS DE MESURA, CONTROL I REGULACIÓ

PJM45- COMPTADOR D'AIGUA AMB CONNEXIÓ EMBRIDADA, COL.LOCAT

0.- ELEMENTS QUE CONTEMPLA EL PLEC

PJM45-.ABJ,PJM45-.ABI,PJM45-.ABK.

1.- DEFINICIÓ I CONDICIONS DE LES PARTIDES D'OBRA EXECUTADES

Aquest plec de condicions tècniques es vàlid per a les següents partides d'obra:

- Comptadors d'aigua amb unions roscades o embridades connectats a una bateria o a un ramal.

- Elements per a la lectura centralitzada de comptadors electrònics

Es consideren incloses dins d'aquesta unitat d'obra les operacions següents:

Per a la col·locació de comptadors:

- Replanteig de la unitat d'obra

- Preparació de les unions

- Col·locació del comptador

- Connexió a la xarxa de fluid amb els seus accessoris corresponents

- Prova de servei

- Retirada de l'obre dels embalatges, restes de materials, etc.

Per a la col·locació del punts de lectura centralitzada:

- Replanteig d'unitat d'obra

- Col·locació del punt de lectura centralitzada

- Execució de les connexions elèctriques

- Comprovació del funcionament

- Retirada de l'obre dels embalatges, restes de materials, etc.

COL.LOCACIÓ DE COMPTADORS:

El comptador ha de quedar instal·lat dins d'una cambra de fàcil accés i amb suficients mitjans d'il·luminació i d'evacuació.

Cal que quedi suficientment separat dels paraments que l'envolten, de manera que es pugui instal·lar i manipular.

Les connexions amb les conduccions d'entrada i de sortida no han de tenir fuites, han de ser enroscades i amb junt de material elàstic.

Abans i després del comptador ha de quedar instal·lada una aixeta de pas i una vàlvula de retenció si el comptador no la porta incorporada, segons les especificacions del seu plec de condicions.

La posició ha de ser la fixada a la DT.

Ha d'estar feta la prova d'instal·lació.

Toleràncies d'instal·lació:

- Posició: ± 20 mm

2.- CONDICIONS DEL PROCÉS D'EXECUCIÓ

CONDICIONS GENERALS:

Abans de començar els treballs de muntatge, s'ha de fer un replanteig que ha de ser aprovat per la DF.

S'ha de comprovar que les característiques del producte corresponen a les especificades al projecte.

Els materials s'han d'inspeccionar abans de la seva col·locació.

La seva instal·lació no ha d'alterar les característiques dels elements.

La col·locació de l'element s'ha de fer seguint les indicacions del fabricant.

Un cop instal·lat, s'ha de procedir a la retirada de l'obra de tots els materials sobrants (embalatges, retalls de cables, etc.).

COL.LOCACIÓ DE COMPTADORS:

No es retiraran les proteccions de les boques de connexió fins que no es procedeixi a la seva unió.

Les unions roscades s'han de preparar amb estopa, pasta o cintes d'estanquitat.

L'enroscada, en el seu cas, s'ha de fer sense forçar ni malmetre la rosca.

3.- UNITAT I CRITERI D'AMIDAMENT

Unitat de quantitat instal·lada, mesurada segons les especificacions de la DT.

4.- NORMATIVA DE COMPLIMENT OBLIGATORI

Documento Básico de Salubridad DB-HS, parte II del CTE, aprobado por el Real Decreto 314/2006.

5.- CONDICIONS DE CONTROL D'EXECUCIÓ I DE L'OBRA ACABADA

CONTROL D'EXECUCIÓ. OPERACIONS DE CONTROL EN COMPTADORS:

Els punts de control més destacables són els següents:

- Comprovació de la correcta implantació dels materials i equips.

- Verificar la correcta instal·lació i dimensions dels elements de la cambra d'escomesa o armari de comptador i elements següents : - Clau de pas general - Comptador homologat - Filtres amb malla d'entre 25 i 50um - Clau de pas posterior al comptador (si és prevista) - Vàlvula de retenció - Sistema de reducció de pressió - Protecció contra condensacions / tèrmiques / esforços mecànics / sorolls - Existència de desguàs - Condicions mínimes de subministre - Estalvi d'aigua - Senyalització

- Verificar les dimensions de la cambra d'escomesa o armari de comptador

- Verificar l'assaig de resistència mecànica i Estanqueitat.

CONTROL DE L'OBRA ACABADA. OPERACIONS DE CONTROL EN COMPTADORS:

- Realització i emissió d'informe amb resultats dels controls i mesures realitzades.

CRITERIS DE PRESA DE MOSTRES EN COMPTADORS:

Es comprovarà globalment

INTERPRETACIÓ DE RESULTATS I ACTUACIONS EN CAS D'INCOMPLIMENT EN COMPTADORS:

Es donarà per bona la prova d'estanquitat quan no hi hagi variacions de pressió al manómetre.

En cas de deficiències de material o execució, si es pot esmenar sense canviar materials, s'ha de procedir a fer-ho. En cas contrari, s'ha de procedir a canviar tot el material afectat.

En cas de manca d'elements o discrepàncies amb el projecte, s'ha de procedir a l'adequació, d'acord amb el que determini la DF.

PJM9- VENTOSA, COL·LOCADA

0.- ELEMENTS QUE CONTEMPLA EL PLEC

PJM9-.9JZ.

1.- DEFINICIÓ I CONDICIONS DE LES PARTIDES D'OBRA EXECUTADES

Ventoses de fosa muntades en un pericó de canalització soterrada.

S'han considerat els tipus de col·locació següents:

- Roscades

- Embridades

Es consideren incloses dins d'aquesta unitat d'obra les operacions següents:

Ventoses roscades:

- Neteja de l'interior dels tubs i rosques

- Preparació de les unions amb cintes d'estanquitat

- Connexió a la xarxa

- Prova d'estanquitat

Ventoses embridades:

- Neteja de l'interior dels tubs

- Connexió a la xarxa

- Prova d'estanquitat

CONDICIONS GENERALS:

Ha d'anar col·locada en els punts més alts de la xarxa al costat d'una clau de pas en derivació, dins d'un pericó, el qual ha de complir les condicions exigides a la seva partida d'obra.

L'eix de l'aparell ha de quedar vertical i ha de coincidir amb el centre del pericó.

Els eixos de la ventosa i de la clau de pas han de quedar alineats i han de ser perpendiculars a l'eix de la canonada principal.

La separació entre la ventosa i les parets del pericó ha de ser suficient per a permetre la seva manipulació.

No ha d'haver fuites entre la ventosa i la clau de pas.

S'ha de deixar connectada a la xarxa corresponent, en condicions de funcionament.

La posició ha de ser la reflectida a la DT o, en el seu defecte, la indicada per la DF.

Toleràncies d'instal·lació:

- Posició: ± 30 mm

2.- CONDICIONS DEL PROCÉS D'EXECUCIÓ

VENTOSES ROSCADES:

Les unions amb la canonada han de quedar segellades mitjançant cintes d'estanquitat adequades.

L'enroscada, en el seu cas, s'ha de fer sense forçar ni malmetre la rosca.

Abans de la instal·lació s'ha de netejar l'interior del tub i les rosques d'unió.

Els protectors de les rosques amb que va proveïda la ventosa, s'han de treure en el moment d'executar les unions.

VENTOSES EMBRIDADES:

L'estanquitat de les unions s'ha de realitzar mitjançant els junts adequats.

3.- UNITAT I CRITERI D'AMIDAMENT

Unitat de quantitat instal·lada, mesurada segons les especificacions de la DT.

4.- NORMATIVA DE COMPLIMENT OBLIGATORI

* Orden de 23 de diciembre de 1975, por la que se aprueba la Norma Tecnológica de la Edificación. NTE-IFA/1975: Instalaciones de fontanería. Abastecimiento.

PJS EQUIPS PER A REG

PJS5- BOCA DE REG, COL·LOCAT (D)

0.- ELEMENTS QUE CONTEMPLA EL PLEC

PJS5-.A2T.

1.- DEFINICIÓ I CONDICIONS DE LES PARTIDES D'OBRA EXECUTADES

Elements de subministrament i distribució d'aigua, destinats a la connexió de mànigues de reg o localització puntual d'aspersors aeris acoblats a la rosca de la clau d'obertura.

- L'execució de la unitat d'obra inclou les operacions següents:

- Col·locació i anivellament de la boca

- Neteja de rosques i d'interior de tubs

- Preparació de les unions

- Connexionat a la xarxa

- Prova de servei

- Col·locació de la tapa

CONDICIONS GENERALS:

La carcassa i la tapa de fosa han de quedar anivellades entre elles i respecte al paviment.

La sortida de la carcassa ha de ser roscada o tipus Racor Barcelona

En el cos ha d'estar gravada la pressió de treball.

Es col·locaran en derivació sobre la xarxa principal.

La xarxa en la que s'instal·li la boca ha de ser autònoma de les xarxes de goteig, aspersió i difusió.

Pressió de prova:

- Pressió nominal 10 bar: >= 15 bar

Tant els junts de la vàlvula com les connexions amb la canonada, han de ser estanques a la pressió de treball.

La posició de la boca, ha de ser la reflectida per la DT o en el seu defecte, la indicada per la DF.

S'ha de deixar connectada a la xarxa en condicions de funcionament.

2.- CONDICIONS DEL PROCÉS D'EXECUCIÓ

Abans de la instal·lació de la boca, s'han de netejar l'interior dels tubs i els punts d'unió.

Les boques de reg no han d'estar separades entre elles més de 50 m de distància.

S'ubicaran fora de les zones verdes i el més aprop possible d'aquestes.

3.- UNITAT I CRITERI D'AMIDAMENT

Unitat de quantitat instal·lada a l'obra segons les especificacions de la DT.

4.- NORMATIVA DE COMPLIMENT OBLIGATORI

No hi ha normativa de compliment obligatori.

PM INSTAL·LACIONS CONTRA INCENDIS, DESCÀRREGUES ATMOSFÈRIQUES I DE SEGURETAT

PM2 INSTAL·LACIONS D'EXTINCIÓ D'INCENDIS AMB AIGUA

PM23- HIDRANT (D)

0.- ELEMENTS QUE CONTEMPLA EL PLEC

PM23-H86Q.

1.- DEFINICIÓ I CONDICIONS DE LES PARTIDES D'OBRA EXECUTADES

Hidrant.

S'han considerat els tipus següents:

- De columna seca
- De columna humida
- Soterrat en pericó

L'execució de la unitat d'obra inclou les operacions següents:

Hidrants de columna seca:

- Fixació de la columna a la base
- Connexió a la xarxa d'alimentació
- Recobriment de protecció de la part soterrada

Hidrants de columna humida:

- Fixació de la columna a la base.
- Connexió a la xarxa d'alimentació.

Hidrants soterrats en pericó:

- Fixació del conjunt al fons del pericó.
- Connexió a la xarxa d'alimentació.

CONDICIONS GENERALS:

La posició ha de ser la reflectida a la DT o, en el seu defecte, la indicada per la DF.

Toleràncies d'instal·lació:

- Posició: ± 30 mm

- Aplomat: <= 5 mm

HIDRANTS DE COLUMNA:

La columna ha de quedar vertical i fixada sòlidament a la base.

Només ha de sobresortir del paviment el cos superior.

La part soterrada ha de quedar protegida de la corrosió amb pintures, cintes asfàltiques, etc., que han de complir les condicions fixades en el plec de condicions de la seva partida d'obra.

El maniguet de ruptura de l'eix d'accionament de la vàlvula de tancament, ha de quedar dins de l'element intermedi.

El reblert immediat a la boca de buidatge cal que sigui porós, per a permetre l'absorció de l'aigua evacuada.

HIDRANTS DE COLUMNA HUMIDA:

La columna ha de quedar vertical i fixada sòlidament a la base.

HIDRANTS SOTERRATS EN PERICÓ:

L'eix d'enllaç ràpid ha de quedar vertical i encarat cap amunt. Tot el conjunt ha de quedar fixat sòlidament al fons del pericó, que ha de complir les condicions fixades en el plec de condicions de la seva partida d'obra.

La vàlvula de tancament i les unions han de ser estanques a la pressió de treball.

Ha d'anar connectat a la xarxa d'alimentació.

Les boques han de quedar tapades amb les tapes corresponents.

2.- CONDICIONS DEL PROCÉS D'EXECUCIÓ

No hi han condicions específiques del procés d'instal·lació.

3.- UNITAT I CRITERI D'AMIDAMENT

Unitat de quantitat instal·lada, mesurada segons les especificacions de la DT.

4.- NORMATIVA DE COMPLIMENT OBLIGATORI

Real Decreto 513/2017, de 22 de mayo, por el que se aprueba el Reglamento de instalaciones de protección contra incendios.

Corrección de errores del Real Decreto 513/2017, de 22 de mayo, por el que se aprueba el Reglamento de instalaciones de protección contra incendios.

Resolució de 22 de març de 1995, de designació del laboratori general d'assaigs i investigacions com a organisme de control per la certificació de productes, d'acord amb el Reial Decret 1942/1993, que aprova el reglament CPI.

PN VÀLVULES, FILTRES, BOMBES I GRUPS DE PRESSIÓ

PN1 VÀLVULES DE COMPORTA

PN12- VÀLVULA DE COMPORTA MANUAL AMB BRIDES, MUNTADA

0.- ELEMENTS QUE CONTEMPLA EL PLEC

PN12-.PLK,PN12-.POL,PN12-.PLG,PN12-.PLC.

1.- DEFINICIÓ I CONDICIONS DE LES PARTIDES D'OBRA EXECUTADES

Vàlvules de comporta motoritzades o manuals, roscades, embridades o d'extrems ranurats, muntades.

S'han considerat els tipus de col·locació següents:

- Muntades superficialment

- Muntades en pericó de canalització soterrada

L'execució de la unitat d'obra inclou les operacions següents:

- Neteja de l'interior del tubs i de les unions

- Preparació de les unions amb els elements d'estanqueitat

- Connexió de la vàlvula als tubs

- Prova de servei

CONDICIONS GENERALS:

Els eixos de la vàlvula i de la canonada han de quedar alineats.

La maneta o volant de la vàlvula ha de ser accessible.

Les vàlvules s'han d'instal·lar situades de manera que es puguin realitzar tasques de manteniment de les diferents parts.

Tant el premsaestopes de la vàlvula com les connexions amb la canonada han de ser estanques a la pressió de treball.

S'ha de deixar connectada a la xarxa corresponent, en condicions de funcionament.

La pressió exercida pel premsaestopes sobre l'eix d'accionament no ha d'impedir la maniobra del volant amb la mà.

La posició ha de ser la reflectida a la DT o, en el seu defecte, la indicada per la DF.

Toleràncies d'instal·lació:

- Posició: ± 30 mm

MUNTADES SUPERFICIALMENT:

L'eix d'accionament ha de quedar horitzontal, o en qualsevol posició radial per sobre del pla horitzontal.

La distància entre la vàlvula i la paret ha de ser la necessària perque pugui girar el cos, un cop desmuntat l'eix d'accionament del sistema de tancament.

MUNTADES EN PERICÓ:

L'eix d'accionament ha de quedar vertical, amb el volant cap amunt, i ha de coincidir amb el centre del pericó.

La distància entre la vàlvula i el fons del pericó ha de ser la necessària perquè pugui girar el cos un cop desmuntat l'eix d'accionament del sistema de tancament.

La distància entre la vàlvula i el fons del pericó ha de ser la necessària perquè es puguin col·locar i treure tots els cargols de les brides.

2.- CONDICIONS DEL PROCÉS D'EXECUCIÓ

Abans de la instal·lació de la vàlvula s'ha de netejar l'interior dels tubs.

Abans de realitzar la unió entre els tubs i les vàlvules cal fer la comprovació que extrems estan ben acabats, nets, sense rebaves i amb els condicions correctes per realitzar la unió.

La descàrrega i manipulació de les vàlvules s'ha de fer de forma que no rebin cops.

Les connexions dels diferents elements s'han de realitzar seguint les indicacions del fabricant i amb les eines adequades per tal de no malmetre les diferents peces.

L'estanquitat de les unions s'ha de realitzar mitjançant els junts adequats.

La unió entre els tubs i vàlvules s'ha de fer garantint la no transmissió de càrregues, la impermeabilitat i l'adherència amb les parets.

Un cop acabada la instal·lació, s'ha de netejar interiorment fent-hi passar aigua perquè arrossegui les brosses i els gasos destil·lats produïts pel lubricant o per l'adhesiu i el netejador. No s'ha de fer servir en aquesta operació cap tipus de dissolvent.

En el cas que la canonada sigui per abastament d'aigua, cal fer un tractament de depuració bacteriològic després de rentar-la.

3.- UNITAT I CRITERI D'AMIDAMENT

Unitat de quantitat instal·lada, mesurada segons les especificacions de la DT.

4.- NORMATIVA DE COMPLIMENT OBLIGATORI

La normativa ha de ser l'específica a l'ús a què es destini.

PN7 VÀLVULES DE REGULACIÓ

PN70- VÀLVULA REDUCTORA DE PRESSIÓ AMB BRIDES, MUNTADA

0.- ELEMENTS QUE CONTEMPLA EL PLEC

PN70-.D18.

1.- DEFINICIÓ I CONDICIONS DE LES PARTIDES D'OBRA EXECUTADES

Vàlvules reductores de pressió embridades, muntades.

S'han considerat els tipus de col·locació següents:

- Muntades superficialment

- Muntades en pericó de canalització soterrada

L'execució de la unitat d'obra inclou les operacions següents:

- Neteja de l'interior dels tubs

- Connexió de la vàlvula a la xarxa

- Prova de servei

CONDICIONS GENERALS:

La vàlvula ha de quedar amb l'allotjament del sistema d'accionament i de regulació a la part inferior.

S'ha de deixar connectada a la xarxa corresponent.

Els eixos de les vàlvules i de la canonada han de quedar alineats i en posició horitzontal.

El sistema de regulació de la pressió diferencial ha de quedar ben accessible.

Les connexions han de ser estanques a les pressions de treball.

La posició ha de ser la reflectida a la DT o, en el seu defecte, la indicada per la DF.

Toleràncies d'instal·lació:

- Posició: ± 30 mm

MUNTADES EN PERICÓ:

La distància entre la vàlvula i el fons del pericó ha de ser la necessària perquè es puguin col·locar i treure tots els cargols de les brides.

MUNTADES SUPERFICIALMENT:

La distància entre la vàlvula i la paret ha de ser la necessària perque pugui girar el cos, un cop desmuntat l'eix d'accionament del sistema de tancament.

2.- CONDICIONS DEL PROCÉS D'EXECUCIÓ

L'estanquitat de les unions s'ha de realitzar mitjançant els junts adequats.

Abans de la instal·lació de la vàlvula s'ha de netejar l'interior dels tubs.

3.- UNITAT I CRITERI D'AMIDAMENT

Unitat de quantitat instal·lada, mesurada segons les especificacions de la DT.

4.- NORMATIVA DE COMPLIMENT OBLIGATORI

La normativa ha de ser l'específica a l'ús a què es destini.

PNE FILTRES

PNE1- FILTRE COLADOR PER A MUNTAR EMBRIDAT, COL·LOCAT

0.- ELEMENTS QUE CONTEMPLA EL PLEC

PNE1-.640.

1.- DEFINICIÓ I CONDICIONS DE LES PARTIDES D'OBRA EXECUTADES

Filtres coladors roscats, embridats o d'extrems ranurats muntats entre tubs.

L'execució de la unitat d'obra inclou les operacions següents:

- Col·locació i fixació de la peça a la canonada

- Prova de servei

CONDICIONS GENERALS:

La posició ha de ser la reflectida a la DT o, en el seu defecte, la indicada per la DF.

Ha de portar una placa metàl·lica d'identificació per a localització en l'esquema de la instal·lació.

Les parts del filtre que s'hagin de manipular, han de ser accessibles.

La distància entre el filtre i els elements que l'envolten ha de ser suficient per permetre'n el desmuntatge i manteniment.

Els eixos del filtre i de la canonada han de quedar alineats.

S'ha de deixar connectada a la xarxa corresponent, en condicions de funcionament.

El pes de la canonada no ha de descansar sobre el filtre.

Les unions han de ser estanques.

El sentit de circulació del fluid a dintre del filtre ha de coincidir amb la marca gravada al cos.

Tots els materials que intervenen en la instal·lació han de ser compatibles entre si. Per aquest motiu, el muntatge i les connexions dels equips han d'estar fets amb els materials i accessoris subministrats pel fabricant, o expressament aprovats per aquest.

Ha de quedar feta la prova de la instal·lació.

Toleràncies d'execució:

- Posició: ± 10 mm

2.- CONDICIONS DEL PROCÉS D'EXECUCIÓ

Abans de començar els treballs de muntatge, s'ha de fer un replanteig que ha de ser aprovat per la DF.

El muntatge s'ha de fer seguint les instruccions de la documentació tècnica del fabricant. S'ha de seguir la seqüència de muntatge proposada pel fabricant.

L'estanquitat de les unions embridades o les de tuberies d'extrems ranurats s'ha d'aconseguir amb els junts subministrats pel fabricant, o bé, amb junts expressament aprovats per aquest.

El tub de connexió ha d'estar lliure d'obstruccions.

Tots els elements s'han d'inspeccionar abans de la seva col·locació.

S'ha de comprovar que les característiques tècniques del producte corresponen a les especificades al projecte.

La seva instal·lació no ha d'alterar les característiques dels elements.

Les connexions a la xarxa de servei s'han de fer un cop tallat el subministrament.

Un cop instal·lat es procedirà a la retirada de l'obra de tots els materials sobrants com ara embalatges, retalls de carrils, tubs, cables, etc.

3.- UNITAT I CRITERI D'AMIDAMENT

Unitat de quantitat instal·lada, mesurada segons les especificacions de la DT.

4.- NORMATIVA DE COMPLIMENT OBLIGATORI

La normativa ha de ser l'específica a l'ús a què es destini.

PNZ ELEMENTS AUXILIARS PER A VÀLVULES, FILTRES, BOMBES I GRUPS DE PRESSIÓ

PNZ0- CARRET EXTENSIBLE DE DESMUNTATGE, COL·LOCAT

0.- ELEMENTS QUE CONTEMPLA EL PLEC

PNZ0-36DP.

1.- DEFINICIÓ I CONDICIONS DE LES PARTIDES D'OBRA EXECUTADES

Carrets extensibles d'acer per a muntatge de vàlvules, amb diàmetres nominals de 500 o 1000 mm muntats en pericó de canalització soterrada.

L'execució de la unitat d'obra inclou les operacions següents:

- Neteja de l'interior dels tubs

- Connexió dels dos cossos del carret als extrems de la xarxa a completar

- Embridat dels cossos

- Prova d'estanquitat

CONDICIONS GENERALS:

La distància entre l'accessori i el fons del pericó ha de ser la necessària perquè es puguin col·locar i treure tots els cargols de les brides.

La posició ha de ser la reflectida a la DT o, en el seu defecte, la indicada per la DF.

Els junts han de ser estancs a la pressió de prova, han de resistir els esforços mecànics i no han de produir alteracions apreciables en el règim hidràulic de la canonada.

Ha de ser concèntric amb els tubs.

En unions embridades, la brida ha de tenir col·locats tots els seus cargols i el junt d'estanquitat.

2.- CONDICIONS DEL PROCÉS D'EXECUCIÓ

Durant el procés de col·locació no s'han de produir desperfectes en la superfície del tub.

Cada cop que s'interromp el muntatge, cal tapar els extrems oberts.

S'ha de netejar l'interior dels tubs abans de la instal·lació de l'accessori.

3.- UNITAT I CRITERI D'AMIDAMENT

Unitat de quantitat instal·lada, mesurada segons les especificacions de la DT.

4.- NORMATIVA DE COMPLIMENT OBLIGATORI

La normativa ha de ser l'específica a l'ús a què es destini.

PR TREBALLS AL MEDI NATURAL I JARDINERIA

PR4 SUBMINISTRAMENT D'ARBRES I DE PLANTES

PR42 SUBMINISTRAMENT D'ARBRES PLANIFOLIS (CELTIS A EUCALYPTUS)

PR420- SUBMINISTRAMENT CELTIS

0.- ELEMENTS QUE CONTEMPLA EL PLEC

PR420-8U33.

1.- DEFINICIÓ I CONDICIONS DE LES PARTIDES D'OBRA EXECUTADES

Subministrament d'espècies vegetals dins de l'obra fins al punt de plantació.

S'han considerat els tipus següents:

- Arbres planifolis

- Coníferes i resinoses

- Palmeres i palmiformes

- Arbusts

- Plantes de petit port

S'han considerat les formes de subministrament següents:

- En contenidor

- Amb pa de terra

- Amb l'arrel nua

- En safates

L'execució de la unitat d'obra inclou les operacions següents:

- Emmagatzematge i plantació provisional, en el seu cas

- Totes les feines necessàries per a que l'espècie vegetal arribi al punt de plantació definitiu en bones condicions

- Transport de l'espècie vegetal dins de l'obra fins al punt de plantació definitiu

CONDICIONS GENERALS:

L'espècie vegetal ha de complir les especificacions fixades al seu plec de condicions referides al cultiu, estat fitosanitari, aspecte i presentació.

Les seves característiques no han de quedar alterades pel seu transport i la seva manipulació. Aquestes operacions s'han de fer seguint les indicacions de la norma NTJ 07Z, en funció de cada espècie i tipus de presentació.

S'ha d'evitar l'acció directa del vent i del sol sobre la part aèria.

2.- CONDICIONS DEL PROCÉS D'EXECUCIÓ

Les plantes han d'emmagatzemar-se al viver de l'obra segons el tipus, varietat i dimensions, de tal manera que possibiliti un control i verificació continuats de les existències.

Quan el subministrament és en contenidor, amb l'arrel nua o amb pa de terra i no es pot plantar immediatament, s'ha de disposar d'un lloc d'aclimatació controlat per la DF S'ha d'habilitar una rasa on s'ha d'introduir la part radical, cobrint-la amb palla, sauló o algun material porós que s'ha d'humitejar degudament. Alhora s'ha de disposar de proteccions per al vent fort i el sol directe.

Quan el subministrament és en safates o en bulbs i no es pot plantar immediatament, s'ha de disposar d'un lloc d'aclimatació controlat per la DF.

En el transport s'ha d'evitar l'acció directa de l'aire i del sol sobre la part aèria si la planta manté fulles, i sobre la part radical si es tracta de plantes amb arrel nua o amb pa de terra i aquest no té protecció.

3.- UNITAT I CRITERI D'AMIDAMENT

Unitat mesurada segons les especificacions de la DT.

4.- NORMATIVA DE COMPLIMENT OBLIGATORI

NORMATIVA GENERAL:

* NTJ 07A:2007 Normes Tecnològiques de Jardineria i Paisatgisme. Subministrament del material vegetal. Qualitat general del material vegetal.

ARBRES DE FULLA CADUCA:

* NTJ 07D:1996 Normes Tecnològiques de Jardineria i Paisatgisme. Subministrament del material vegetal. Arbres de fulla caduca.

ARBRES DE FULLA PERSISTENT:

* NTJ 07E:1997 Normes Tecnològiques de Jardineria i Paisatgisme. Subministrament del material vegetal. Arbres de fulla perenne.

ARBUSTS:

* NTJ 07F:1998 Normes Tecnològiques de Jardineria i Paisatgisme. Subministrament del material vegetal. Arbusts.

ENFILADISSES:

* NTJ 07I:1995 Normes Tecnològiques de Jardineria i Paisatgisme. Subministrament del material vegetal. Enfiladisses.

CONÍFERES I RESINOSES:

* NTJ 07C:1995 Normes Tecnològiques de Jardineria i Paisatgisme. Subministrament del material vegetal. Coníferes i resinoses.

PALMERES:

* NTJ 07P:1997 Normes Tecnològiques de Jardineria i Paisatgisme. Subministrament del material vegetal. Palmeres.

5.- CONDICIONS DE CONTROL D'EXECUCIÓ I DE L'OBRA ACABADA

CONTROL D'EXECUCIÓ. OPERACIONS DE CONTROL:

Els punts de control més destacables són els següents:

- Inspecció visual, de les espècies vegetals abans de la seva plantació.

- Comprovació de la ubicació i condicions del substrat.

CONTROL DE L'OBRA ACABADA. OPERACIONS DE CONTROL:

Els punts de control més destacables són els següents:

Inspecció visual de la unitat acabada.

CRITERIS DE PRESA DE MOSTRES:

Els controls s'han de realitzar segons les instruccions de la DF.

INTERPRETACIÓ DE RESULTATS I ACTUACIONS EN CAS D'INCOMPLIMENT:

Correcció per part del contractista de les irregularitats observades.

PRA SEMBRES

PRA1- HIDROSEMBRA

0.- ELEMENTS QUE CONTEMPLA EL PLEC

PRA1-DOF0.

1.- DEFINICIÓ I CONDICIONS DE LES PARTIDES D'OBRA EXECUTADES

Implantació de gespa per diferents procediments.

S'han considerat els procediments següents:

- Hidrosembra

L'execució de la unitat d'obra inclou les operacions següents:

Hidrosembra:

- Comprovació i preparació de la superfície a hidrosembrar

- Barreja de les llavors, l'aigua, l'encoixinament, l'adob, el bioactivador i l'estabilitzador a la hidrosembradora

- Projecció de la barreja al terreny

- Protecció de la superfície sembrada

Hidrocobertura:

- Barreja de l'aigua, l'encoixinament i l'estabilitzador a la hidrosembradora

- Projecció de la barreja al terreny

- Protecció de la superfície sembrada

CONDICIONS GENERALS:

La barreja de llavors, els pans d'herba o els fragments de planta han de quedar distribuïts amb la màxima regularitat i uniformitat.

La superfície a implantar ha de tenir el nivell previst.

Tota la capa de terra superficial ha de tenir el mateix nivell de compactació.

HIDROSEMBRA:

Projecció a pressió sobre el terreny d'una barreja d'aigua, llavors, fixador, fertilitzant i encoixinament. Pot incloure coadjuvants biològics i additius.

La dosi de sembra de la barreja de llavors ha de ser de 10 a 35 g/m2, amb una quantitat recomanada de 2 a 5 llavors/cm2.

L'acabat superficial ha de ser suficientment rugós per a afavorir l'adherència dels materials projectats.

2.- CONDICIONS DEL PROCÉS D'EXECUCIÓ

CONDICIONS GENERALS:

No s'ha d'implantar mai en sòls glaçats, excessivament secs o excessivament molls, ni en condicions meteorològiques molt desfavorables. En especial s'han d'evitar els dies ventosos i els dies amb temperatures elevades.

Abans de començar a preparar el llit de sembra, s'han d'eliminar la vegetació espontània i les llavors de males herbes.

S'han d'eliminar les pedres, cossos estranys, arrels i residus presents als 20 cm superiors del sòl.

Cal retirar de la superfície les pedres i tota mena de deixalles, així com els materials de difícil descomposició de diàmetre superior a 2 cm.

En els treballs d'implantació d'àrees de gespa en talussos s'han de preveure les proteccions en matèries de seguretat i salut necessàries per desenvolupar aquests treballs amb seguretat i reduir al màxim els riscs.

HIDROSEMBRA:

A les zones de clima mediterrani s'ha de dur a terme a la fi de l'estiu-tardor o la fi de l'hivern-primavera i a les zones de clima subalpí a la fi de l'estiu.

Des del moment que s'afegeixin les llavors a la barreja d'hidrosembra fins al moment en que s'inicia l'operació de sembra no han de transcòrrer més de 20 minuts.

No s'ha de començar l'execució de la hidrosembra fins que no s'hagi aconseguit una barreja homogènia de tots els seus components.

S'ha d'executar des de la base del talús, de baix a dalt.

L'expulsió de la barreja s'ha de realitzar descrivint cercles o en zig-zag.

En cas que la quantitat d'encoixinament prevista sigui gran, 150-200 g/m2 o més, la hidrosembra s'ha de fer en dues fases.

La barreja s'ha d'hidrosembrar uniformement a tota la zona d'implantació.

3.- UNITAT I CRITERI D'AMIDAMENT

m2 de superfície amidada segons les especificacions de la DT.

4.- NORMATIVA DE COMPLIMENT OBLIGATORI

HIDROSEMBRA:

* NTJ 08H:1996 Normes Tecnològiques de Jardineria i Paisatgisme. Implantació del material vegetal. Hidrosembres.

5.- CONDICIONS DE CONTROL D'EXECUCIÓ I DE L'OBRA ACABADA

CONTROL D'EXECUCIÓ. OPERACIONS DE CONTROL EN LLAVORS PER A HIDROSEMBRES:

- Observació de la superfície sobre la que s'ha d'executar l'hidrosembra.

- Inspecció visual del procés, amb especial atenció a la uniformitat i intensitat del reg.

- Durant l'execució de la hidrosembra, amb una freqüències de dues sèries cada 10.000 m2, es determinarà el contingut de llavors, mulch i fertilitzant un cop executada la hidrosembra, mitjançant el pes de la matèria seca (a 105º C).

CRITERIS DE PRESA DE MOSTRES EN LLAVORS PER A HIDROSEMBRES:

Es seguiran els criteris que en cada cas, indiqui la DF.

INTERPRETACIÓ DE RESULTATS I ACTUACIONS EN CAS D'INCOMPLIMENT EN LLAVORS PER A HIDROSEMBRES:

Correcció de les irregularitats observades a càrrec del contractista.

PY AJUDES DEL RAM DE PALETA

PY3 PASSAMURS

PY30- FORMACIÓ DE PASSAMURS AMB TUB DE PVC

0.- ELEMENTS QUE CONTEMPLA EL PLEC

PY30-.15B.

1.- DEFINICIÓ I CONDICIONS DE LES PARTIDES D'OBRA EXECUTADES

Col·locació de tubs en parets o murs en construcció, per a fer passos d'instal·lacions.

L'execució de la unitat d'obra inclou les operacions següents:

- Replanteig de la posició dels tubs

- Tall a mida dels tubs, i protecció dels extrems

- Fixació del tub a l'encofrat o a la paret en construcció

CONDICIONS GENERALS:

Ha d'estar col·locat al lloc indicat a la DT, amb les modificacions introduïdes al replanteig previ, aprovades per la DF.

L'element que travessa la paret o el sostre ha de quedar col·locat a la posició correcta en condicions de ser utilitzat, de rebre els mecanismes que li pertoquin (si és el cas), etc.

El forat al voltant de l'element ha d'estar completament reblert, i enrasat amb el parament de la paret.

Separació als brancals: >= 20 cm

Toleràncies d'execució:

- Replanteig: ± 10 mm

2.- CONDICIONS DEL PROCÉS D'EXECUCIÓ

Si el tub està dins d'un mur de formigó, s'ha de fixar per tal que no es desplaci en el procés de formigonament i els extrems han d'estar tapats perquè no entri formigó.

Si la paret es de maons, s'ha de reblir tot el contorn del tub amb morter.

3.- UNITAT I CRITERI D'AMIDAMENT

m de llargària realment executat segons les especificacions de la DT.

4.- NORMATIVA DE COMPLIMENT OBLIGATORI

No hi ha normativa de compliment obligatori.

4. SIGNATURA

Aiguaviva, setembre de 2024

L'enginyer industrial autor del projecte,



Oscar Soria i Garcia

Col·legiat núm. 19.794

ABM, Serveis d'enginyeria i consulting, S. L.

DOCUMENT NÚM.4: PRESSUPOST

AMIDAMENTS

AMIDAMENTS

Obra 01 PRESSUPOST XARXA AIGUA POTABLE AIGUAVIVA
Capítol 01 RENOVACIÓ XARXA FASES 1, 2 I 3
Titol 3 01 FASE 1: CAMÍ DEL CEMENTIRI
Titol 4 01 TREBALLS PREVIS I DEMOLICIONS

NUM.	CODI	UA	DESCRIPCIÓ
1	P221K-TG42	m3	Excavació de cala en terreny no classificat, amb mitjans manuals i amb les terres deixades a la vora

Num.	Text	Tipus	[C]	[D]	[E]	[F]	TOTAL	Fórmula
1		C	Unitats	Longitud	Ample	Alçada		
2	Cates de serveis varis		10.000	1.500	1.500	1.500	33.750	C#*D#*E#*F#

TOTAL AMIDAMENT **33.750**

2	P214W-FEMI	m	Tall en paviment de mescla bituminosa de 15 cm de fondària com a mínim amb màquina tallajunts amb disc de diamant per a paviment, per a delimitar la zona a demolir

Num.	Text	Tipus	[C]	[D]	[E]	[F]	TOTAL	Fórmula
1	Tram asfaltat		850.000	2.000			1,700.000	C#*D#*E#*F#

TOTAL AMIDAMENT **1,700.000**

3	P2146-DJ30	m2	Demolició de paviment de mescla bituminosa de fins a 20 cm de gruix, d'amplària més d'1 m amb retroexcavadora amb martell trencador i càrrega sobre camió amb mitjans mecànics

Num.	Text	Tipus	[C]	[D]	[E]	[F]	TOTAL	Fórmula
1	Tram asfaltat		850.000	1.500			1,275.000	C#*D#*E#*F#

TOTAL AMIDAMENT **1,275.000**

4	P21G7-49KD	m	Demolició de pou de 100x100 cm, de parets de 30 cm de maó, amb mitjans mecànics i càrrega sobre camió. Inclou transport a abocador i Deposició controlada a dipòsit autoritzat, amb cànon sobre la deposició controlada dels residus de la construcció

Num.	Text	Tipus	[C]	[D]	[E]	[F]	TOTAL	Fórmula
1	Connexió canonada existent		1.000				1.000	C#*D#*E#*F#

TOTAL AMIDAMENT **1.000**

5	P21G2-.4DD	m	Retirada i disposició de qualsevol tipus de canonada fins a 200 mm de diàmetre amb mitjans manuals, càrrega manual de runa sobre camió o contenidor i deposició controlada en dipòsit de residus autoritzat

Num.	Text	Tipus	[C]	[D]	[E]	[F]	TOTAL	Fórmula
1	Connexions		10.000				10.000	C#*D#*E#*F#

TOTAL AMIDAMENT **10.000**

6	PFB3-.6F3	m	Execució de by-pass de la xarxa d'abastament durant l'execució de les obres i les corresponents connexions a escomeses per tal de mantenir l'abastament als veïns durant les obres. Inclou el desmuntatge un cop instal·lada la nova xarxa

Num.	Text	Tipus	[C]	[D]	[E]	[F]	TOTAL	Fórmula
1			850.000				850.000	C#*D#*E#*F#

TOTAL AMIDAMENT **850.000**

Projecte constructiu de la renovació de la xarxa d´aigua potable (fases 1,2 i 3) per a millorar-ne l´eficiència

AMIDAMENTS

Obra 01 PRESSUPOST XARXA AIGUA POTABLE AIGUAVIVA
Capítol 01 RENOVACIÓ XARXA FASES 1, 2 I 3
Titol 3 01 FASE 1: CAMÍ DEL CEMENTIRI
Titol 4 02 MOVIMENT DE TERRES

NUM.	CODI	UA	DESCRIPCIÓ
1	P221B-EL75	m3	Excavació de rasa i pou de fins a 2 m de fondària, en terreny compacte (SPT 20-50), realitzada amb retroexcavadora de combustible i amb les terres deixades a la vora

Num.	Text	Tipus	[C]	[D]	[E]	[F]	TOTAL	Fórmula
1		C	Unitats	Longitud	Secció			
2			1.000	850.000	0.720		612.000	C#*D#*E#*F#

TOTAL AMIDAMENT **612.000**

2	P2241-52ST	m2	Repàs i piconatge de sòl de rasa de més de 0,6 i menys d'1,5 m d'amplària, amb compactació del 95% PM

Num.	Text	Tipus	[C]	[D]	[E]	[F]	TOTAL	Fórmula
1		C	Unitats	Longitud	Ample			
2			1.000	850.000	0.600		510.000	C#*D#*E#*F#

TOTAL AMIDAMENT **510.000**

3	P2255-DPIO	m3	Rebliment i piconatge de rasa d'amplària més de 0,6 i fins a 1,5 m, amb sorra, en tongades de gruix de més de 25 i fins a 50 cm, utilitzant picó vibrant de combustible

Num.	Text	Tipus	[C]	[D]	[E]	[F]	TOTAL	Fórmula
1		C	Unitats	Longitud	Secció			
2			1.000	850.000	0.170		144.500	C#*D#*E#*F#

TOTAL AMIDAMENT **144.500**

4	P2255-DPGG	m3	Rebliment i piconatge de rasa d'amplària més de 0,6 i fins a 1,5 m, amb material seleccionat de la pròpia excavació, en tongades de gruix de fins a 25 cm, utilitzant picó vibrant de combustible, amb compactació del 90% PM

Num.	Text	Tipus	[C]	[D]	[E]	[F]	TOTAL	Fórmula
1		C	Unitats	Longitud	Secció	%		
2			1.000	850.000	0.300	0.700	178.500	C#*D#*E#*F#

TOTAL AMIDAMENT **178.500**

5	P2255-.PGG	m3	Rebliment i piconatge de rasa d'amplària més de 0,6 i fins a 1,5 m, amb material procedent de préstec, en tongades de gruix de fins a 25 cm, utilitzant picó vibrant, amb compactació del 90% PM

Num.	Text	Tipus	[C]	[D]	[E]	[F]	TOTAL	Fórmula
1		C	Unitats	Longitud	Secció	%		
2			1.000	850.000	0.300	0.300	76.500	C#*D#*E#*F#

TOTAL AMIDAMENT **76.500**

Obra 01 PRESSUPOST XARXA AIGUA POTABLE AIGUAVIVA
Capítol 01 RENOVACIÓ XARXA FASES 1, 2 I 3
Titol 3 01 FASE 1: CAMÍ DEL CEMENTIRI
Titol 4 03 CANONADES

NUM.	CODI	UA	DESCRIPCIÓ

AMIDAMENTS

1 PDG5-HA2I m Banda contínua de plàstic de color de 30 cm d'amplària, col·locada al llarg de la rasa a 20 cm per sobre de la canalització

Num.	Text	Tipus	[C]	[D]	[E]	[F]	TOTAL	Fórmula
1	01.01.01.03/PFB3-.6DL Tub de polietilè de designació PE 100, de 200 mm de diàmetre nominal, de 10 bar de pressió nominal	V	850.000				850.000	C#*D#*E#*F#

TOTAL AMIDAMENT **850.000**

2 PFB3-.6DL m Tub de polietilè de designació PE 100, de 200 mm de diàmetre nominal, de 10 bar de pressió nominal, sèrie SDR 17, UNE-EN 12201-2, soldat i col·locat al fons de la rasa. Inclós part proporcional d'elements de connexió i muntatge (brides, valones, colzes etc..). També inclou part proporcional de treballs de neteja i desinfecció i proves de pressió i estanquitat

Num.	Text	Tipus	[C]	[D]	[E]	[F]	TOTAL	Fórmula
1			850.000				850.000	C#*D#*E#*F#

TOTAL AMIDAMENT **850.000**

Obra 01 PRESSUPOST XARXA AIGUA POTABLE AIGUAVIVA
Capítol 01 RENOVACIÓ XARXA FASES 1, 2 I 3
Titol 3 01 FASE 1: CAMÍ DEL CEMENTIRI
Titol 4 04 CONNEXIONS
Titol 5 01 SORTIDA DIPÒSIT

NUM.	CODI	UA	DESCRIPCIÓ

1 P221B-EL75 m3 Excavació de rasa i pou de fins a 2 m de fondària, en terreny compacte (SPT 20-50), realitzada amb retroexcavadora de combustible i amb les terres deixades a la vora

Num.	Text	Tipus	[C]	[D]	[E]	[F]	TOTAL	Fórmula
1		C	Unitats	Longitud	Ample	Alçada	Total	
2			1.000	1.500	1.500	1.400	3.150	C#*D#*E#*F#

TOTAL AMIDAMENT **3.150**

2 P2241-52ST m2 Repàs i piconatge de sòl de rasa de més de 0,6 i menys d'1,5 m d'amplària, amb compactació del 95% PM

Num.	Text	Tipus	[C]	[D]	[E]	[F]	TOTAL	Fórmula
1		C	Unitats	Longitud	Ample		Total	
2			1.000	1.500	1.500		2.250	C#*D#*E#*F#

TOTAL AMIDAMENT **2.250**

3 P2258-DRNF m3 Terraplenat i piconatge en rases i pous amb terres adequades, en tongades de fins a 25 cm, amb una compactació del 95% del PM, amb picó vibrant de combustible i minicarregadora de combustible

Num.	Text	Tipus	[C]	[D]	[E]	[F]	TOTAL	Fórmula
1	Arquetes comportes	C	Unitats	Longitud	Ample	Alçada		
2			1.000	1.500	1.500	1.400	3.150	C#*D#*E#*F#
4	Descompte arqueta	C	Unitats	Secció	Alçada			
5			-1.000	1.450	1.400		-2.030	C#*D#*E#*F#

TOTAL AMIDAMENT **1.120**

4 P3Z3-D52K m2 Capa de neteja i anivellament 10 cm de gruix amb formigó de neteja amb granulat reciclat, amb una dosificació de 150 kg/m3 de ciment, consistència tova i grandària màxima del granulat 20 mm, HL-150/B/ 20, amb una substitució del 50% del granulat gruixut per granulat reciclat mixt amb marcat CE, procedent de plantes de

Projecte constructiu de la renovació de la xarxa d´aigua potable (fases 1,2 i 3) per a millorar-ne l´eficiència

AMIDAMENTS

reciclat de residus de la construcció o demolició autoritzades, abocat des de camió

Num.	Text	Tipus	[C]	[D]	[E]	[F]	TOTAL	Fórmula
1	Arquetes comportes	C	Unitats	Longitud	Ample			
2			1.000	1.500	1.500		2.250	C#*D#*E#*F#

TOTAL AMIDAMENT **2.250**

5 PDB1-.56E u Base per a pou de registre formada per una solera de formigó HM-20/P/20/I de 15 cm de gruix dins a 200 cm de diàmetre, sobre el qual es col·locaran anells de pou prefabricats o paret de maó calat.

Num.	Text	Tipus	[C]	[D]	[E]	[F]	TOTAL	Fórmula
1	Arquetes comportes	C	Unitats					
2			1.000				1.000	C#*D#*E#*F#

TOTAL AMIDAMENT **1.000**

6 PDB5-5CC4 m Paret per a pou circular de D=120 cm, de 29 cm de gruix de maó calat, arrebossada i lliscada per dins amb morter ciment 1:4

Num.	Text	Tipus	[C]	[D]	[E]	[F]	TOTAL	Fórmula
1	Arquetes comportes	C	Unitats					
2			1.000	1.500			1.500	C#*D#*E#*F#

TOTAL AMIDAMENT **1.500**

7 PDBE-H98N u Brocal per a pou format per un con asimètric de formigó prefabricat de dimensions 120X60X80 cm, amb junt encadellat, col·locat sobre anell de pou de registre, inclús segellat de junts i graons de pates amb morter mixt 1:2:10, elaborat a l'obra amb formigó de 165 l

Num.	Text	Tipus	[C]	[D]	[E]	[F]	TOTAL	Fórmula
1	Arquetes comportes	C	Unitats					
2			1.000				1.000	C#*D#*E#*F#

TOTAL AMIDAMENT **1.000**

8 PDBF-DFWY u Bastiment circular de fosa dúctil per a pou de registre i tapa abatible, pas lliure de 600 mm de diàmetre i classe D400 segons norma UNE-EN 124 col·locat amb morter

Num.	Text	Tipus	[C]	[D]	[E]	[F]	TOTAL	Fórmula
1	Arquetes comportes	C	Unitats					
2			1.000				1.000	C#*D#*E#*F#

TOTAL AMIDAMENT **1.000**

9 PY30-.15B u Unitat de formació de passamurs de fins a DN200, inclós segellat interior amb morter sense retracció.

Num.	Text	Tipus	[C]	[D]	[E]	[F]	TOTAL	Fórmula
1	Arquetes comportes	C	Unitats	Unitats				
2			1.000	2.000			2.000	C#*D#*E#*F#

TOTAL AMIDAMENT **2.000**

10 PDBD-DOCY u Graó per a pou de registre amb acer galvanitzat, de 300x400x300 mm, amb rodó de D=25 mm, col·locat amb morter mixt 1:0,5:4

Num.	Text	Tipus	[C]	[D]	[E]	[F]	TOTAL	Fórmula
1	Arquetes comportes	C	Unitats	Unitats				

AMIDAMENTS

2			1.000	4.000		4.000	C#*D#*E#*F#

TOTAL AMIDAMENT 4.000

11 PN12-.PLK u

Subministrament i instal·lació de vàlvula de comporta amb accionament manual mitjançant volant, model 06/30-0035 de la marca AVK o equivalent, de DN150, en PN 10/16, amb unió mitjançant BRIDES i orificis segons UNE-EN 1092-2 i distància entre elles sèrie bàsica 14 segons UNE-EN 558-1, amb cos, tapa i comporta en fosa dúctil EN-GJS-500 (GGG-50), comporta de fosa dúctil i femella embotida de INBR, eix d'acer inoxidable, juntes tòriques sobre coixinet de niló i maneguet superior NBR i inferior en EPDM, amb recobriment en pintura epoxi gruix mínim 250 micres aplicada electrostàticament qualitat GSK, cargols en acer inoxidable AISI 304, provada hidràulicament segons EN-1074 i EN 12266.
Totalment instal·lada i provada

Num.	Text	Tipus	[C]	[D]	[E]	[F]	TOTAL	Fórmula
1			1.000				1.000	C#*D#*E#*F#

TOTAL AMIDAMENT 1.000

12 PFB2-WSKG u

Derivació a 90° reduïda de polietilè PE 100 amb ramal a 90° DN 160 per a una unió electrosoldada, pressió nominal PN 16 (SDR 11), fabricació segons norma UNE-EN 12201-3, per a una unió electrosoldada, electrosoldadura i col·locada al fons de la rasa,, en entorn urbà, en obres sense dificultat de mobilitat, afectació per presència de serveis en la rasa, sense presència d'estrebada

Num.	Text	Tipus	[C]	[D]	[E]	[F]	TOTAL	Fórmula
1			1.000				1.000	C#*D#*E#*F#

TOTAL AMIDAMENT 1.000

13 P21G2-.4DE u

Treballs de connexió de la nova canonada a conducció existent. Inclou tall de la conducció existent, adequació de la junta en cas d'esser necessari, peces especials fins a la connexió amb la canonada existent (T, con de reducció, portabrides en cas d'ésser necessari), juntes universals per a connexió amb la canonada existent i tot el petit material necessari. Totalment acabada.

Num.	Text	Tipus	[C]	[D]	[E]	[F]	TOTAL	Fórmula
1		C	Unitats					
2			1.000				1.000	C#*D#*E#*F#

TOTAL AMIDAMENT 1.000

Obra 01 PRESSUPOST XARXA AIGUA POTABLE AIGUAVIVA
Capítol 01 RENOVACIÓ XARXA FASES 1, 2 I 3
Titol 3 01 FASE 1: CAMÍ DEL CEMENTIRI
Titol 4 04 CONNEXIONS
Titol 5 02 RAMAL CEMENTIRI

NUM.	CODI	UA	DESCRIPCIÓ

1 P221B-EL75 m3

Excavació de rasa i pou de fins a 2 m de fondària, en terreny compacte (SPT 20-50), realitzada amb retroexcavadora de combustible i amb les terres deixades a la vora

Num.	Text	Tipus	[C]	[D]	[E]	[F]	TOTAL	Fórmula
1		C	Unitats	Longitud	Ample	Alçada	Total	
2			1.000	1.500	1.500	1.400	3.150	C#*D#*E#*F#

TOTAL AMIDAMENT 3.150

2 P2241-52ST m2

Repàs i piconatge de sòl de rasa de més de 0,6 i menys d'1,5 m d'amplària, amb compactació del 95% PM

Projecte constructiu de la renovació de la xarxa d´aigua potable (fases 1,2 i 3) per a millorar-ne l´eficiència

AMIDAMENTS

Num.	Text	Tipus	[C]	[D]	[E]	[F]	TOTAL	Fórmula
1		C	Unitats	Longitud	Ample		Total	
2			1.000	1.500	1.500		2.250	C#*D#*E#*F#

TOTAL AMIDAMENT 2.250

3 P2258-DRNF m3

Terraplenat i piconatge en rases i pous amb terres adequades, en tongades de fins a 25 cm, amb una compactació del 95% del PM, amb picó vibrant de combustible i minicarregadora de combustible

Num.	Text	Tipus	[C]	[D]	[E]	[F]	TOTAL	Fórmula
1	Arquetes comportes	C	Unitats	Longitud	Ample	Alçada		
2			1.000	1.500	1.500	1.400	3.150	C#*D#*E#*F#
4	Descompte arqueta	C	Unitats	Secció	Alçada			
5			-1.000	1.450	1.400		-2.030	C#*D#*E#*F#

TOTAL AMIDAMENT 1.120

4 P3Z3-D52K m2

Capa de neteja i anivellament 10 cm de gruix amb formigó de neteja amb granulat reciclat, amb una dosificació de 150 kg/m3 de ciment, consistència tova i grandària màxima del granulat 20 mm, HL-150/B/ 20, amb una substitució del 50% del granulat gruixut per granulat reciclat mixt amb marcat CE, procedent de plantes de reciclat de residus de la construcció o demolició autoritzades, abocat des de camió

Num.	Text	Tipus	[C]	[D]	[E]	[F]	TOTAL	Fórmula
1	Arquetes comportes	C	Unitats	Longitud	Ample			
2			1.000	1.500	1.500		2.250	C#*D#*E#*F#

TOTAL AMIDAMENT 2.250

5 PDB1-.56E u

Base per a pou de registre formada per una solera de formigó HM-20/P/20/I de 15 cm de gruix dins a 200 cm de diàmetre, sobre el qual es col·locaran anells de pou prefabricats o paret de maó calat.

Num.	Text	Tipus	[C]	[D]	[E]	[F]	TOTAL	Fórmula
1	Arquetes comportes	C	Unitats					
2			1.000				1.000	C#*D#*E#*F#

TOTAL AMIDAMENT 1.000

6 PDB5-5CC4 m

Paret per a pou circular de D=120 cm, de 29 cm de gruix de maó calat, arrebossada i lliscada per dins amb morter ciment 1:4

Num.	Text	Tipus	[C]	[D]	[E]	[F]	TOTAL	Fórmula
1	Arquetes comportes	C	Unitats					
2			1.000	1.500			1.500	C#*D#*E#*F#

TOTAL AMIDAMENT 1.500

7 PDBE-H98N u

Brocal per a pou format per un con asimètric de formigó prefabricat de dimensions 120X60X80 cm, amb junt encadellat, col·locat sobre anell de pou de registre, inclús segellat de junts i graons de pates amb morter mixt 1:2:10, elaborat a l'obra amb formigó de 165 l

Num.	Text	Tipus	[C]	[D]	[E]	[F]	TOTAL	Fórmula
1	Arquetes comportes	C	Unitats					
2			1.000				1.000	C#*D#*E#*F#

TOTAL AMIDAMENT 1.000

8 PDBF-DFWY u

Bastiment circular de fosa dúctil per a pou de registre i tapa abatible, pas lliure de 600 mm de diàmetre i classe D400 segons norma UNE-EN 124 col·locat amb morter

AMIDAMENTS

Num.	Text	Tipus	[C]	[D]	[E]	[F]	TOTAL	Fórmula
1	Arquetes comportes	C	Unitats					
2			1.000				1.000	C#*D#*E#*F#

TOTAL AMIDAMENT 1.000

9 PY30-.15B u Unitat de formació de passamurs de fins a DN200, inclós segellat interior amb morter sense retracció.

Num.	Text	Tipus	[C]	[D]	[E]	[F]	TOTAL	Fórmula
1	Arquetes comportes	C	Unitats	Unitats				
2			1.000	2.000			2.000	C#*D#*E#*F#

TOTAL AMIDAMENT 2.000

10 PDBD-DOCY u Graó per a pou de registre amb acer galvanitzat, de 300x400x300 mm, amb rodó de D=25 mm, col·locat amb morter mixt 1:0,5:4

Num.	Text	Tipus	[C]	[D]	[E]	[F]	TOTAL	Fórmula
1	Arquetes comportes	C	Unitats	Unitats				
2			1.000	4.000			4.000	C#*D#*E#*F#

TOTAL AMIDAMENT 4.000

11 PN12-.POL u Subministrament i instal·lació de vàlvula de comporta amb accionament manual mitjançant volant, model 06/30-0035 de la marca AVK o equivalent, de DN50, en PN 10/16, amb unió mitjançant BRIDES i orificis segons UNE-EN 1092-2 i distància entre elles sèrie bàsica 14 segons UNE-EN 558-1, amb cos, tapa i comporta en fosa dúctil EN-GJS-500 (GGG-50), comporta de fosa dúctil i femella embotida de INBR, eix d'acer inoxidable, juntes tòriques sobre coixinet de niló i maneguet superior NBR i inferior en EPDM, amb recobriment en pintura epoxi gruix mínim 250 micres aplicada electrostàticament qualitat GSK, cargols en acer inoxidable AISI 304, provada hidràulicament segons EN-1074 i EN 12266.
Totalment instal·lada i provada

Num.	Text	Tipus	[C]	[D]	[E]	[F]	TOTAL	Fórmula
1			1.000				1.000	C#*D#*E#*F#

TOTAL AMIDAMENT 1.000

12 PFB2-.RYM u Derivació a 90° reduïda de polietilè PE 100 de fabricació injectada amb ramal a 90° DN 63 per a una unió soldadura a topall, pressió nominal PN 10 (SDR 17), fabricació segons norma UNE-EN 12201-3, per a una unió soldadura a topall, soldadura a topall i col·locada al fons de la rasa,, en entorn no urbà, en obres sense dificultat de mobilitat, sense afectació per presència de serveis en la rasa, sense presència d'estrebada

Num.	Text	Tipus	[C]	[D]	[E]	[F]	TOTAL	Fórmula
1			1.000				1.000	C#*D#*E#*F#

TOTAL AMIDAMENT 1.000

13 PFB3-.6OV m Tub de polietilè de designació PE 100, de 63 mm de diàmetre nominal, de 10 bar de pressió nominal, sèrie SDR 17, UNE-EN 12201-2, soldat i col·locat al fons de la rasa. Inclós part proporcional d'elements de connexió i muntatge (brides, valones, colzes etc..). També inclou part proporcional de treballs de neteja i desinfecció i proves de pressió i estanquitat

Num.	Text	Tipus	[C]	[D]	[E]	[F]	TOTAL	Fórmula
1			3.000				3.000	C#*D#*E#*F#

TOTAL AMIDAMENT 3.000

14 P21G2-.4DE u Treballs de connexió de la nova canonada a conducció existent. Inclou tall de la conducció existent, adequació de la junta en cas d'esser necessari, peces especials fins a la connexió amb la canonada existent (T, con de reducció, portabrides en cas d'ésser necessari), juntes universals per a connexió amb la canonada existent i tot

Projecte constructiu de la renovació de la xarxa d´aigua potable (fases 1,2 i 3) per a millorar-ne l´eficiència

AMIDAMENTS

el petit material necessari. Totalment acabada.

Num.	Text	Tipus	[C]	[D]	[E]	[F]	TOTAL	Fórmula
1		C	Unitats					
2			1.000				1.000	C#*D#*E#*F#

TOTAL AMIDAMENT 1.000

Obra 01 PRESSUPOST XARXA AIGUA POTABLE AIGUAVIVA
Capítol 01 RENOVACIÓ XARXA FASES 1, 2 I 3
Titol 3 01 FASE 1: CAMÍ DEL CEMENTIRI
Titol 4 04 CONNEXIONS
Titol 5 03 RAMAL CENTRE POLIVALENT LA TORRENTERA

NUM.	CODI	UA	DESCRIPCIÓ
1	P221B-EL75	m3	Excavació de rasa i pou de fins a 2 m de fondària, en terreny compacte (SPT 20-50), realitzada amb retroexcavadora de combustible i amb les terres deixades a la vora

Num.	Text	Tipus	[C]	[D]	[E]	[F]	TOTAL	Fórmula
1		C	Unitats	Longitud	Ample	Alçada	Total	
2			1.000	1.500	1.500	1.400	3.150	C#*D#*E#*F#

TOTAL AMIDAMENT 3.150

2 P2241-52ST m2 Repàs i piconatge de sòl de rasa de més de 0,6 i menys d'1,5 m d'amplària, amb compactació del 95% PM

Num.	Text	Tipus	[C]	[D]	[E]	[F]	TOTAL	Fórmula
1		C	Unitats	Longitud	Ample		Total	
2			1.000	1.500	1.500		2.250	C#*D#*E#*F#

TOTAL AMIDAMENT 2.250

3 P2258-DRNF m3 Terraplenat i piconatge en rases i pous amb terres adequades, en tongades de fins a 25 cm, amb una compactació del 95% del PM, amb picó vibrant de combustible i minicarregadora de combustible

Num.	Text	Tipus	[C]	[D]	[E]	[F]	TOTAL	Fórmula
1	Arquetes comportes	C	Unitats	Longitud	Ample	Alçada		
2			1.000	1.500	1.500	1.400	3.150	C#*D#*E#*F#
4	Descompte arqueta	C	Unitats	Secció	Alçada			
5			-1.000	1.450	1.400		-2.030	C#*D#*E#*F#

TOTAL AMIDAMENT 1.120

4 P3Z3-D52K m2 Capa de neteja i anivellament 10 cm de gruix amb formigó de neteja amb granulat reciclat, amb una dosificació de 150 kg/m3 de ciment, consistència tova i grandària màxima del granulat 20 mm, HL-150/B/ 20, amb una substitució del 50% del granulat gruixut per granulat reciclat mixt amb marcat CE, procedent de plantes de reciclat de residus de la construcció o demolició autoritzades, abocat des de camió

Num.	Text	Tipus	[C]	[D]	[E]	[F]	TOTAL	Fórmula
1	Arquetes comportes	C	Unitats	Longitud	Ample			
2			1.000	1.500	1.500		2.250	C#*D#*E#*F#

TOTAL AMIDAMENT 2.250

5 PDB1-.56E u Base per a pou de registre formada per una solera de formigó HM-20/P/20/I de 15 cm de gruix dins a 200 cm de diàmetre, sobre el qual es col·locaran anells de pou prefabricats o paret de maó calat.

AMIDAMENTS

Num.	Text	Tipus	[C]	[D]	[E]	[F]	TOTAL	Fórmula
1	Arquetes comportes	C	Unitats					
2			1.000				1.000	C#*D#*E#*F#

TOTAL AMIDAMENT 1.000

6 PDB5-5CC4 m Paret per a pou circular de D=120 cm, de 29 cm de gruix de maó calat, arrebossada i lliscada per dins amb morter ciment 1:4

Num.	Text	Tipus	[C]	[D]	[E]	[F]	TOTAL	Fórmula
1	Arquetes comportes	C	Unitats					
2			1.000	1.500			1.500	C#*D#*E#*F#

TOTAL AMIDAMENT 1.500

7 PDBE-H98N u Brocal per a pou format per un con asimètric de formigó prefabricat de dimensions 120X60X80 cm, amb junt encadellat, col·locat sobre anell de pou de registre, inclús segellat de junts i graons de pates amb morter mixt 1:2:10, elaborat a l'obra amb formigó de 165 l

Num.	Text	Tipus	[C]	[D]	[E]	[F]	TOTAL	Fórmula
1	Arquetes comportes	C	Unitats					
2			1.000				1.000	C#*D#*E#*F#

TOTAL AMIDAMENT 1.000

8 PDBF-DFWY u Bastiment circular de fosa dúctil per a pou de registre i tapa abatible, pas lliure de 600 mm de diàmetre i classe D400 segons norma UNE-EN 124 col·locat amb morter

Num.	Text	Tipus	[C]	[D]	[E]	[F]	TOTAL	Fórmula
1	Arquetes comportes	C	Unitats					
2			1.000				1.000	C#*D#*E#*F#

TOTAL AMIDAMENT 1.000

9 PY30-.15B u Unitat de formació de passamurs de fins a DN200, inclós segellat interior amb morter sense retracció.

Num.	Text	Tipus	[C]	[D]	[E]	[F]	TOTAL	Fórmula
1	Arquetes comportes	C	Unitats	Unitats				
2			1.000	2.000			2.000	C#*D#*E#*F#

TOTAL AMIDAMENT 2.000

10 PDBD-DOCY u Graó per a pou de registre amb acer galvanitzat, de 300x400x300 mm, amb rodó de D=25 mm, col·locat amb morter mixt 1:0,5:4

Num.	Text	Tipus	[C]	[D]	[E]	[F]	TOTAL	Fórmula
1	Arquetes comportes	C	Unitats	Unitats				
2			1.000	4.000			4.000	C#*D#*E#*F#

TOTAL AMIDAMENT 4.000

11 PN12-.PLG u Subministrament i instal·lació de vàlvula de comporta amb accionament manual mitjançant volant, model 06/30-0035 de la marca AVK o equivalent, de DN125, en PN 10/16, amb unió mitjançant BRIDES i orificis segons UNE-EN 1092-2 i distància entre elles sèrie bàsica 14 segons UNE-EN 558-1, amb cos, tapa i comporta en fosa dúctil EN-GJS-500 (GGG-50), comporta de fosa dúctil i femella embotida de INBR, eix d'acer inoxidable, juntes tòriques sobre coixinet de niló i maneguet superior NBR i inferior en EPDM, amb recobriment en pintura epoxi gruix mínim 250 micres aplicada electrostàticament qualitat GSK, cargols en acer inoxidable AISI 304, provada hidràulicament segons EN-1074 i EN 12266.
Totalment instal·lada i provada

EUR

Projecte constructiu de la renovació de la xarxa d´aigua potable (fases 1,2 i 3) per a millorar-ne l´eficiència

AMIDAMENTS

Num.	Text	Tipus	[C]	[D]	[E]	[F]	TOTAL	Fórmula
1			1.000				1.000	C#*D#*E#*F#

TOTAL AMIDAMENT 1.000

12 PFB2-.SK5 u Derivació a 90° reduïda de polietilè PE 100 amb ramal a 90° DN 125 per a una unió electrosoldada, pressió nominal PN 16 (SDR 11), fabricació segons norma UNE-EN 12201-3, per a una unió electrosoldada, electrosoldadura i col·locada al fons de la rasa,, en entorn urbà, en obres sense dificultat de mobilitat, afectació per presència de serveis en la rasa, sense presència d'estrebada

Num.	Text	Tipus	[C]	[D]	[E]	[F]	TOTAL	Fórmula
1			1.000				1.000	C#*D#*E#*F#

TOTAL AMIDAMENT 1.000

13 PFB3-.6D8 m Tub de polietilè de designació PE 100, de 125 mm de diàmetre nominal, de 10 bar de pressió nominal, sèrie SDR 17, UNE-EN 12201-2, soldat i col·locat al fons de la rasa. Inclós part proporcional d'elements de connexió i muntatge (brides, valones, colzes etc..). També inclou part proporcional de treballs de neteja i desinfecció i proves de pressió i estanquitat

Num.	Text	Tipus	[C]	[D]	[E]	[F]	TOTAL	Fórmula
1			2.000				2.000	C#*D#*E#*F#

TOTAL AMIDAMENT 2.000

14 P21G2-.4DE u Treballs de connexió de la nova canonada a conducció existent. Inclou tall de la conducció existent, adequació de la junta en cas d'esser necessari, peces especials fins a la connexió amb la canonada existent (T, con de reducció, portabrides en cas d'ésser necessari), juntes universals per a connexió amb la canonada existent i tot el petit material necessari. Totalment acabada.

Num.	Text	Tipus	[C]	[D]	[E]	[F]	TOTAL	Fórmula
1		C	Unitats					
2			1.000				1.000	C#*D#*E#*F#

TOTAL AMIDAMENT 1.000

Obra	01	PRESSUPOST XARXA AIGUA POTABLE AIGUAVIVA	
Capítol	01	RENOVACIÓ XARXA FASES 1, 2 I 3	
Titol 3	01	FASE 1: CAMÍ DEL CEMENTIRI	
Titol 4	04	CONNEXIONS	
Titol 5	04	ROTONDA CARRER DEL POU	

NUM.	CODI	UA	DESCRIPCIÓ
1	P221B-EL75	m3	Excavació de rasa i pou de fins a 2 m de fondària, en terreny compacte (SPT 20-50), realitzada amb retroexcavadora de combustible i amb les terres deixades a la vora

Num.	Text	Tipus	[C]	[D]	[E]	[F]	TOTAL	Fórmula
1		C	Unitats	Longitud	Ample	Alçada	Total	
2			1.000	1.500	1.500	1.400	3.150	C#*D#*E#*F#

TOTAL AMIDAMENT 3.150

2 P2241-52ST m2 Repàs i piconatge de sòl de rasa de més de 0,6 i menys d'1,5 m d'amplària, amb compactació del 95% PM

Num.	Text	Tipus	[C]	[D]	[E]	[F]	TOTAL	Fórmula

EUR

AMIDAMENTS

1		C	Unitats	Longitud	Ample	Total	
2			1.000	1.500	1.500	2.250	C#*D#*E#*F#

TOTAL AMIDAMENT 2.250

3 P2258-DRNF m3 Terraplenat i piconatge en rases i pous amb terres adequades, en tongades de fins a 25 cm, amb una compactació del 95% del PM, amb picó vibrant de combustible i minicarregadora de combustible

Num.	Text	Tipus	[C]	[D]	[E]	[F]	TOTAL	Fórmula
1	Arquetes comportes	C	Unitats	Longitud	Ample	Alçada		
2			1.000	1.500	1.500	1.400	3.150	C#*D#*E#*F#
4	Descompte arqueta	C	Unitats	Secció	Alçada			
5			-1.000	1.450	1.400		-2.030	C#*D#*E#*F#

TOTAL AMIDAMENT 1.120

4 P3Z3-D52K m2 Capa de neteja i anivellament 10 cm de gruix amb formigó de neteja amb granulat reciclat, amb una dosificació de 150 kg/m3 de ciment, consistència tova i grandària màxima del granulat 20 mm, HL-150/B/ 20, amb una substitució del 50% del granulat gruixut per granulat reciclat mixt amb marcat CE, procedent de plantes de reciclat de residus de la construcció o demolició autoritzades, abocat des de camió

Num.	Text	Tipus	[C]	[D]	[E]	[F]	TOTAL	Fórmula
1	Arquetes comportes	C	Unitats	Longitud	Ample			
2			1.000	1.500	1.500		2.250	C#*D#*E#*F#

TOTAL AMIDAMENT 2.250

5 PDB1-.56E u Base per a pou de registre formada per una solera de formigó HM-20/P/20/I de 15 cm de gruix dins a 200 cm de diàmetre, sobre el qual es col·locaran anells de pou prefabricats o paret de maó calat.

Num.	Text	Tipus	[C]	[D]	[E]	[F]	TOTAL	Fórmula
1	Arquetes comportes	C	Unitats					
2			1.000				1.000	C#*D#*E#*F#

TOTAL AMIDAMENT 1.000

6 PDB5-5CC4 m Paret per a pou circular de D=120 cm, de 29 cm de gruix de maó calat, arrebossada i lliscada per dins amb morter ciment 1:4

Num.	Text	Tipus	[C]	[D]	[E]	[F]	TOTAL	Fórmula
1	Arquetes comportes	C	Unitats					
2			1.000	1.500			1.500	C#*D#*E#*F#

TOTAL AMIDAMENT 1.500

7 PDBE-H98N u Brocal per a pou format per un con asimètric de formigó prefabricat de dimensions 120X60X80 cm, amb junt encadellat, col·locat sobre anell de pou de registre, inclús segellat de junts i graons de pates amb morter mixt 1:2:10, elaborat a l'obra amb formigó de 165 l

Num.	Text	Tipus	[C]	[D]	[E]	[F]	TOTAL	Fórmula
1	Arquetes comportes	C	Unitats					
2			1.000				1.000	C#*D#*E#*F#

TOTAL AMIDAMENT 1.000

8 PDBF-DFWY u Bastiment circular de fosa dúctil per a pou de registre i tapa abatible, pas lliure de 600 mm de diàmetre i classe D400 segons norma UNE-EN 124 col·locat amb morter

Projecte constructiu de la renovació de la xarxa d´aigua potable (fases 1,2 i 3) per a millorar-ne l´eficiència

AMIDAMENTS

Num.	Text	Tipus	[C]	[D]	[E]	[F]	TOTAL	Fórmula
1	Arquetes comportes	C	Unitats					
2			1.000				1.000	C#*D#*E#*F#

TOTAL AMIDAMENT 1.000

9 PY30-.15B u Unitat de formació de passamurs de fins a DN200, inclós segellat interior amb morter sense retracció.

Num.	Text	Tipus	[C]	[D]	[E]	[F]	TOTAL	Fórmula
1	Arquetes comportes	C	Unitats	Unitats				
2			1.000	2.000			2.000	C#*D#*E#*F#

TOTAL AMIDAMENT 2.000

10 PDBD-DOCY u Graó per a pou de registre amb acer galvanitzat, de 300x400x300 mm, amb rodó de D=25 mm, col·locat amb morter mixt 1:0,5:4

Num.	Text	Tipus	[C]	[D]	[E]	[F]	TOTAL	Fórmula
1	Arquetes comportes	C	Unitats	Unitats				
2			1.000	4.000			4.000	C#*D#*E#*F#

TOTAL AMIDAMENT 4.000

11 PFB2-WSKG u Derivació a 90° reduïda de polietilè PE 100 amb ramal a 90° DN 160 per a una unió electrosoldada, pressió nominal PN 16 (SDR 11), fabricació segons norma UNE-EN 12201-3, per a una unió electrosoldada, electrosoldadura i col·locada al fons de la rasa,, en entorn urbà, en obres sense dificultat de mobilitat, afectació per presència de serveis en la rasa, sense presència d'estrebada

Num.	Text	Tipus	[C]	[D]	[E]	[F]	TOTAL	Fórmula
1			1.000				1.000	C#*D#*E#*F#

TOTAL AMIDAMENT 1.000

12 PN12-.PLK u Subministrament i instal·lació de vàlvula de comporta amb accionament manual mitjançant volant, model 06/30-0035 de la marca AVK o equivalent, de DN150, en PN 10/16, amb unió mitjançant BRIDES i orificis segons UNE-EN 1092-2 i distància entre elles sèrie bàsica 14 segons UNE-EN 558-1, amb cos, tapa i comporta en fosa dúctil EN-GJS-500 (GGG-50), comporta de fosa dúctil i femella embotida de INBR, eix d'acer inoxidable, juntes tòriques sobre coixinet de niló i maneguet superior NBR i inferior en EPDM, amb recobriment en pintura epoxi gruix mínim 250 micres aplicada electrostàticament qualitat GSK, cargols en acer inoxidable AISI 304, provada hidràulicament segons EN-1074 i EN 12266.
Totalment instal·lada i provada

Num.	Text	Tipus	[C]	[D]	[E]	[F]	TOTAL	Fórmula
1			1.000				1.000	C#*D#*E#*F#

TOTAL AMIDAMENT 1.000

13 P21G2-.4DE u Treballs de connexió de la nova canonada a conducció existent. Inclou tall de la conducció existent, adequació de la junta en cas d'esser necessari, peces especials fins a la connexió amb la canonada existent (T, con de reducció, portabrides en cas d'ésser necessari), juntes universals per a connexió amb la canonada existent i tot el petit material necessari. Totalment acabada.

Num.	Text	Tipus	[C]	[D]	[E]	[F]	TOTAL	Fórmula
1		C	Unitats					
2			1.000				1.000	C#*D#*E#*F#

AMIDAMENTS

TOTAL AMIDAMENT **1.000**

Obra 01 PRESSUPOST XARXA AIGUA POTABLE AIGUAVIVA
Capítol 01 RENOVACIÓ XARXA FASES 1, 2 I 3
Titol 3 01 FASE 1: CAMÍ DEL CEMENTIRI
Titol 4 05 REPOSICIONS

NUM.	CODI	UA	DESCRIPCIÓ
1	P923-I4RY	m3	Formigó per a canonades en soleres, massisos i proteccions, HM-20, de consitència plàstica, inclòs col·locació, vibrat i curat

Num.	Text	Tipus	[C]	[D]	[E]	[F]	TOTAL	Fórmula
1		C	Unitats	Longitud	Ample	Alçada		
2			1.000	850.000	1.500	0.200	255.000	C#*D#*E#*F#

TOTAL AMIDAMENT **255.000**

2	P9H5-E84C	t	Paviment de mescla bituminosa contínua en calent tipus AC 16 surf B 50/70 D, amb betum asfàltic de penetració, de granulometria densa per a capa de trànsit i granulat granític, estesa i compactada

Num.	Text	Tipus	[C]	[D]	[E]	[F]	TOTAL	Fórmula
1		C	Longitud	Ample	Gruix	Densitat		
2			850.000	1.500	0.060	2.700	206.550	C#*D#*E#*F#

TOTAL AMIDAMENT **206.550**

3	PDK2-AJZ0	u	Pericó de registre de fàbrica de maó de 45x45x50 cm, per a instal·lacions de serveis, amb parets de 15 cm de gruix de maó calat de 290x140x100 mm, arrebossada i lliscada interiorment amb morter de ciment amb una proporció en volum 1:8, sobre solera maó calat de 100 mm de gruix i reblert lateral amb terra de la mateixa excavació

Num.	Text	Tipus	[C]	[D]	[E]	[F]	TOTAL	Fórmula
1	Previsió		2.000				2.000	C#*D#*E#*F#

TOTAL AMIDAMENT **2.000**

4	PDK2-AJYW	u	Pericó de registre de fàbrica de maó de 60x60x60 cm, per a instal·lacions de serveis, amb parets de 15 cm de gruix de maó calat de 290x140x100 mm, arrebossada i lliscada interiorment amb morter de ciment amb una proporció en volum 1:8, sobre solera maó calat de 100 mm de gruix i reblert lateral amb terra de la mateixa excavació

Num.	Text	Tipus	[C]	[D]	[E]	[F]	TOTAL	Fórmula
1	Previsió		2.000				2.000	C#*D#*E#*F#

TOTAL AMIDAMENT **2.000**

5	PDK1-DXAP	u	Bastiment quadrat i tapa quadrat de fosa dúctil per a pericó de serveis, recolzada, pas lliure de 400x400 mm i classe C250 segons norma UNE-EN 124, col·locada amb morter per a ram de paleta

Num.	Text	Tipus	[C]	[D]	[E]	[F]	TOTAL	Fórmula
1	01.01.01.05/PDK2-AJZ0 ,+lliscat int.Pericó regist.fàbrica maó,45x45x50 cm,g=15cm,p/inst.serveis,+lliscat int. morter cim	V	2.000				2.000	C#*D#*E#*F#

TOTAL AMIDAMENT **2.000**

Projecte constructiu de la renovació de la xarxa d´aigua potable (fases 1,2 i 3) per a millorar-ne l´eficiència

AMIDAMENTS

6	PDK1-DXB1	u	Bastiment quadrat i tapa quadrat de fosa dúctil per a pericó de serveis, recolzada, pas lliure de 600x600 mm i classe B125 segons norma UNE-EN 124, col·locada amb morter per a ram de paleta

Num.	Text	Tipus	[C]	[D]	[E]	[F]	TOTAL	Fórmula
1	01.01.01.05/PDK1-DXAP Bastiment quadr.,+tapa,fos.dúctil p/pericó serv.,recolzada,pas 400x400mm,C250,col.mort.	V	2.000				2.000	C#*D#*E#*F#

TOTAL AMIDAMENT **2.000**

Obra 01 PRESSUPOST XARXA AIGUA POTABLE AIGUAVIVA
Capítol 01 RENOVACIÓ XARXA FASES 1, 2 I 3
Titol 3 02 FASE 2: CARRETERA GI-533
Titol 4 01 TREBALLS PREVIS I DEMOLICIONS

NUM.	CODI	UA	DESCRIPCIÓ
1	P221K-TG42	m3	Excavació de cala en terreny no classificat, amb mitjans manuals i amb les terres deixades a la vora

Num.	Text	Tipus	[C]	[D]	[E]	[F]	TOTAL	Fórmula
1		C	Unitats	Longitud	Ample	Alçada		
2	Cates de serveis varis		5.000	1.500	1.500	1.500	16.875	C#*D#*E#*F#

TOTAL AMIDAMENT **16.875**

2	P214W-FEMI	m	Tall en paviment de mescla bituminosa de 15 cm de fondària com a mínim amb màquina tallajunts amb disc de diamant per a paviment, per a delimitar la zona a demolir

Num.	Text	Tipus	[C]	[D]	[E]	[F]	TOTAL	Fórmula
1	Tram asfaltat		20.000	2.000			40.000	C#*D#*E#*F#

TOTAL AMIDAMENT **40.000**

3	P2146-DJ30	m2	Demolició de paviment de mescla bituminosa de fins a 20 cm de gruix, d'amplària més d'1 m amb retroexcavadora amb martell trencador i càrrega sobre camió amb mitjans mecànics

Num.	Text	Tipus	[C]	[D]	[E]	[F]	TOTAL	Fórmula
1	Tram asfaltat		20.000	1.500			30.000	C#*D#*E#*F#

TOTAL AMIDAMENT **30.000**

4	P214F-HYHZ	m2	Demolició de vorera de panots col·locats sobre base de formigó de fins a 10 cm de gruix, inclòs la demolició de la base, d'amplària fins a 2 m, amb compressor i càrrega sobre camió amb mitjans manuals, en entorn urbà sense dificultat de mobilitat, en voreres <= 3 m d'amplària o calçada/plataforma única <= 7 m d'amplària, amb afectació per serveis o elements de mobiliari urbà, en actuacions de més de 10 m2

Num.	Text	Tipus	[C]	[D]	[E]	[F]	TOTAL	Fórmula
1		C	Unitats	Longitud	Ample	Alçada		
2			1.000	50.000	1.500		75.000	C#*D#*E#*F#

TOTAL AMIDAMENT **75.000**

5	P2149-DJ68	m	Demolició de vorada amb rigola de formigó col·locada sobre terra amb mitjans mecànics i càrrega sobre camió

Num.	Text	Tipus	[C]	[D]	[E]	[F]	TOTAL	Fórmula
1			50.000				50.000	C#*D#*E#*F#

AMIDAMENTS

TOTAL AMIDAMENT **50.000**

6 P21G2-.4DD m Retirada i disposició de qualsevol tipus de canonada fins a 200 mm de diàmetre amb mitjans manuals, càrrega manual de runa sobre camió o contenidor i deposició controlada en dipòsit de residus autoritzat

Num.	Text	Tipus	[C]	[D]	[E]	[F]	TOTAL	Fórmula
1			173.500				173.500	C#*D#*E#*F#

TOTAL AMIDAMENT **173.500**

7 PFB3-.6F3 m Execució de by-pass de la xarxa d'abastament durant l'execució de les obres i les corresponents connexions a escomeses per tal de mantenir l'abastament als veïns durant les obres. Inclou el desmuntatge un cop instal·lada la nova xarxa

Num.	Text	Tipus	[C]	[D]	[E]	[F]	TOTAL	Fórmula
1			173.500				173.500	C#*D#*E#*F#

TOTAL AMIDAMENT **173.500**

8 P21B0-HBQW u Retirada i reposició de mòdul de senyalització informativa urbana amb mitjans manuals i càrrega manual de runa sobre camió o contenidor

Num.	Text	Tipus	[C]	[D]	[E]	[F]	TOTAL	Fórmula
1			1.000				1.000	C#*D#*E#*F#

TOTAL AMIDAMENT **1.000**

9 P21B0-HBQZ u Desmuntatge i recol·locació de placa de senyalització vertical muntada sobre suport de peu o sobre paraments verticals, superfície fins a 0,5 m2, a una alçària de 3 m com a màxim amb mitjans manuals i aplec per a posterior aprofitament

Num.	Text	Tipus	[C]	[D]	[E]	[F]	TOTAL	Fórmula
1			1.000				1.000	C#*D#*E#*F#

TOTAL AMIDAMENT **1.000**

Obra 01 PRESSUPOST XARXA AIGUA POTABLE AIGUAVIVA
Capítol 01 RENOVACIÓ XARXA FASES 1, 2 I 3
Titol 3 02 FASE 2: CARRETERA GI-533
Titol 4 02 MOVIMENT DE TERRES

NUM.	CODI	UA	DESCRIPCIÓ

1 P2217-55T3 m3 Excavació per a rebaix en capa de terra vegetal, realitzada amb pala excavadora i càrrega directa sobre camió

Num.	Text	Tipus	[C]	[D]	[E]	[F]	TOTAL	Fórmula
1		C	Unitats	Longitud	Ample	Alçada		
2			1.000	103.500	1.500	0.300	46.575	C#*D#*E#*F#

TOTAL AMIDAMENT **46.575**

2 P221B-EL75 m3 Excavació de rasa i pou de fins a 2 m de fondària, en terreny compacte (SPT 20-50), realitzada amb retroexcavadora de combustible i amb les terres deixades a la vora

Num.	Text	Tipus	[C]	[D]	[E]	[F]	TOTAL	Fórmula
1		C	Unitats	Longitud	Secció			
2			1.000	173.500	0.720		124.920	C#*D#*E#*F#

Projecte constructiu de la renovació de la xarxa d´aigua potable (fases 1,2 i 3) per a millorar-ne l´eficiència

AMIDAMENTS

TOTAL AMIDAMENT **124.920**

3 P2241-52ST m2 Repàs i piconatge de sòl de rasa de més de 0,6 i menys d'1,5 m d'amplària, amb compactació del 95% PM

Num.	Text	Tipus	[C]	[D]	[E]	[F]	TOTAL	Fórmula
1		C	Unitats	Longitud	Ample			
2			1.000	173.500	0.600		104.100	C#*D#*E#*F#

TOTAL AMIDAMENT **104.100**

4 P2255-DPIO m3 Rebliment i piconatge de rasa d'amplària més de 0,6 i fins a 1,5 m, amb sorra, en tongades de gruix de més de 25 i fins a 50 cm, utilitzant picó vibrant de combustible

Num.	Text	Tipus	[C]	[D]	[E]	[F]	TOTAL	Fórmula
1		C	Unitats	Longitud	Secció			
2			1.000	173.500	0.170		29.495	C#*D#*E#*F#

TOTAL AMIDAMENT **29.495**

5 P2255-DPGG m3 Rebliment i piconatge de rasa d'amplària més de 0,6 i fins a 1,5 m, amb material seleccionat de la pròpia excavació, en tongades de gruix de fins a 25 cm, utilitzant picó vibrant de combustible, amb compactació del 90% PM

Num.	Text	Tipus	[C]	[D]	[E]	[F]	TOTAL	Fórmula
1		C	Unitats	Longitud	Secció	%		
2			1.000	173.500	0.300	0.700	36.435	C#*D#*E#*F#

TOTAL AMIDAMENT **36.435**

6 P2255-.PGG m3 Rebliment i piconatge de rasa d'amplària més de 0,6 i fins a 1,5 m, amb material procedent de préstec, en tongades de gruix de fins a 25 cm, utilitzant picó vibrant, amb compactació del 90% PM

Num.	Text	Tipus	[C]	[D]	[E]	[F]	TOTAL	Fórmula
1		C	Unitats	Longitud	Secció	%		
2			1.000	173.500	0.300	0.300	15.615	C#*D#*E#*F#

TOTAL AMIDAMENT **15.615**

Obra 01 PRESSUPOST XARXA AIGUA POTABLE AIGUAVIVA
Capítol 01 RENOVACIÓ XARXA FASES 1, 2 I 3
Titol 3 02 FASE 2: CARRETERA GI-533
Titol 4 03 CANONADES

NUM.	CODI	UA	DESCRIPCIÓ

1 PDG5-HA2I m Banda contínua de plàstic de color de 30 cm d'amplària, col·locada al llarg de la rasa a 20 cm per sobre de la canalització

Num.	Text	Tipus	[C]	[D]	[E]	[F]	TOTAL	Fórmula
1	01.01.02.03/PFB3-.7SH Tub de polietilè de designació PE 100, de 160 mm de diàmetre nominal, de 10 bar de pressió nominal	V	173.500				173.500	C#*D#*E#*F#

TOTAL AMIDAMENT **173.500**

2 PFB3-.7SH m Tub de polietilè de designació PE 100, de 160 mm de diàmetre nominal, de 10 bar de pressió nominal, sèrie SDR 17, UNE-EN 12201-2, soldat i col·locat al fons de la rasa. Inclós part proporcional d'elements de connexió i muntatge (brides, valones, colzes etc..). També inclou part proporcional de treballs de neteja i desinfecció i

AMIDAMENTS

proves de pressió i estanquitat

Num.	Text	Tipus	[C]	[D]	[E]	[F]	TOTAL	Fórmula
1			173.500				173.500	C#*D#*E#*F#

TOTAL AMIDAMENT **173.500**

Obra 01 PRESSUPOST XARXA AIGUA POTABLE AIGUAVIVA
Capítol 01 RENOVACIÓ XARXA FASES 1, 2 I 3
Titol 3 02 FASE 2: CARRETERA GI-533
Titol 4 04 CONNEXIONS
Titol 5 01 ROTONDA GI-533

NUM.	CODI	UA	DESCRIPCIÓ
1	P221B-EL75	m3	Excavació de rasa i pou de fins a 2 m de fondària, en terreny compacte (SPT 20-50), realitzada amb retroexcavadora de combustible i amb les terres deixades a la vora

Num.	Text	Tipus	[C]	[D]	[E]	[F]	TOTAL	Fórmula
1		C	Unitats	Longitud	Ample	Alçada	Total	
2			1.000	1.500	1.500	1.400	3.150	C#*D#*E#*F#

TOTAL AMIDAMENT **3.150**

2	P2241-52ST	m2	Repàs i piconatge de sòl de rasa de més de 0,6 i menys d'1,5 m d'amplària, amb compactació del 95% PM

Num.	Text	Tipus	[C]	[D]	[E]	[F]	TOTAL	Fórmula
1		C	Unitats	Longitud	Ample		Total	
2			1.000	1.500	1.500		2.250	C#*D#*E#*F#

TOTAL AMIDAMENT **2.250**

3	P2258-DRNF	m3	Terraplenat i piconatge en rases i pous amb terres adequades, en tongades de fins a 25 cm, amb una compactació del 95% del PM, amb picó vibrant de combustible i minicarregadora de combustible

Num.	Text	Tipus	[C]	[D]	[E]	[F]	TOTAL	Fórmula
1	Arquetes comportes	C	Unitats	Longitud	Ample	Alçada		
2			1.000	1.500	1.500	1.400	3.150	C#*D#*E#*F#
4	Descompte arqueta	C	Unitats	Secció	Alçada			
5			-1.000	1.450	1.400		-2.030	C#*D#*E#*F#

TOTAL AMIDAMENT **1.120**

4	P3Z3-D52K	m2	Capa de neteja i anivellament 10 cm de gruix amb formigó de neteja amb granulat reciclat, amb una dosificació de 150 kg/m3 de ciment, consistència tova i grandària màxima del granulat 20 mm, HL-150/B/ 20, amb una substitució del 50% del granulat gruixut per granulat reciclat mixt amb marcat CE, procedent de plantes de reciclat de residus de la construcció o demolició autoritzades, abocat des de camió

Num.	Text	Tipus	[C]	[D]	[E]	[F]	TOTAL	Fórmula
1	Arquetes comportes	C	Unitats	Longitud	Ample			
2			1.000	1.500	1.500		2.250	C#*D#*E#*F#

TOTAL AMIDAMENT **2.250**

5	PDB1-.56E	u	Base per a pou de registre formada per una solera de formigó HM-20/P/20/I de 15 cm de gruix dins a 200 cm de diàmetre, sobre el qual es col·locaran anells de pou prefabricats o paret de maó calat.

Projecte constructiu de la renovació de la xarxa d´aigua potable (fases 1,2 i 3) per a millorar-ne l´eficiència

AMIDAMENTS

Num.	Text	Tipus	[C]	[D]	[E]	[F]	TOTAL	Fórmula
1	Arquetes comportes	C	Unitats					
2			1.000				1.000	C#*D#*E#*F#

TOTAL AMIDAMENT **1.000**

6	PDB5-5CC4	m	Paret per a pou circular de D=120 cm, de 29 cm de gruix de maó calat, arrebossada i lliscada per dins amb morter ciment 1:4

Num.	Text	Tipus	[C]	[D]	[E]	[F]	TOTAL	Fórmula
1	Arquetes comportes	C	Unitats					
2			1.000	1.500			1.500	C#*D#*E#*F#

TOTAL AMIDAMENT **1.500**

7	PDBE-H98N	u	Brocal per a pou format per un con asimètric de formigó prefabricat de dimensions 120X60X80 cm, amb junt encadellat, col·locat sobre anell de pou de registre, inclús segellat de junts i graons de pates amb morter mixt 1:2:10, elaborat a l'obra amb formigó de 165 l

Num.	Text	Tipus	[C]	[D]	[E]	[F]	TOTAL	Fórmula
1	Arquetes comportes	C	Unitats					
2			1.000				1.000	C#*D#*E#*F#

TOTAL AMIDAMENT **1.000**

8	PDBF-DFWY	u	Bastiment circular de fosa dúctil per a pou de registre i tapa abatible, pas lliure de 600 mm de diàmetre i classe D400 segons norma UNE-EN 124 col·locat amb morter

Num.	Text	Tipus	[C]	[D]	[E]	[F]	TOTAL	Fórmula
1	Arquetes comportes	C	Unitats					
2			1.000				1.000	C#*D#*E#*F#

TOTAL AMIDAMENT **1.000**

9	PY30-.15B	u	Unitat de formació de passamurs de fins a DN200, inclós segellat interior amb morter sense retracció.

Num.	Text	Tipus	[C]	[D]	[E]	[F]	TOTAL	Fórmula
1	Arquetes comportes	C	Unitats	Unitats				
2			1.000	2.000			2.000	C#*D#*E#*F#

TOTAL AMIDAMENT **2.000**

10	PDBD-DOCY	u	Graó per a pou de registre amb acer galvanitzat, de 300x400x300 mm, amb rodó de D=25 mm, col·locat amb morter mixt 1:0,5:4

Num.	Text	Tipus	[C]	[D]	[E]	[F]	TOTAL	Fórmula
1	Arquetes comportes	C	Unitats	Unitats				
2			1.000	4.000			4.000	C#*D#*E#*F#

TOTAL AMIDAMENT **4.000**

11	PN12-.PLK	u	Subministrament i instal·lació de vàlvula de comporta amb accionament manual mitjançant volant, model 06/30-0035 de la marca AVK o equivalent, de DN150, en PN 10/16, amb unió mitjançant BRIDES i orificis segons UNE-EN 1092-2 i distància entre elles sèrie bàsica 14 segons UNE-EN 558-1, amb cos, tapa i comporta en fosa dúctil EN-GJS-500 (GGG-50), comporta de fosa dúctil i femella embotida de INBR, eix d'acer inoxidable, juntes tòriques sobre coixinet de niló i maneguet superior NBR i inferior en EPDM, amb recobriment en pintura epoxi gruix mínim 250 micres aplicada electrostàticament qualitat GSK, cargols en acer inoxidable AISI 304, provada hidràulicament segons EN-1074 i EN 12266. Totalment instal·lada i provada

AMIDAMENTS

Num.	Text	Tipus	[C]	[D]	[E]	[F]	TOTAL	Fórmula
1			1.000				1.000	C#*D#*E#*F#

TOTAL AMIDAMENT **1.000**

12 P21G2-.4DE u

Treballs de connexió de la nova canonada a conducció existent. Inclou tall de la conducció existent, adequació de la junta en cas d'esser necessari, peces especials fins a la connexió amb la canonada existent (T, con de reducció, portabrides en cas d'ésser necessari), juntes universals per a connexió amb la canonada existent i tot el petit material necessari. Totalment acabada.

Num.	Text	Tipus	[C]	[D]	[E]	[F]	TOTAL	Fórmula
1		C	Unitats					
2			1.000				1.000	C#*D#*E#*F#

TOTAL AMIDAMENT **1.000**

Obra 01 PRESSUPOST XARXA AIGUA POTABLE AIGUAVIVA
Capítol 01 RENOVACIÓ XARXA FASES 1, 2 I 3
Titol 3 02 FASE 2: CARRETERA GI-533
Titol 4 04 CONNEXIONS
Titol 5 02 CARRER MAJOR

NUM.	CODI	UA	DESCRIPCIÓ

1 P221B-EL75 m3

Excavació de rasa i pou de fins a 2 m de fondària, en terreny compacte (SPT 20-50), realitzada amb retroexcavadora de combustible i amb les terres deixades a la vora

Num.	Text	Tipus	[C]	[D]	[E]	[F]	TOTAL	Fórmula
1		C	Unitats	Longitud	Ample	Alçada	Total	
2			1.000	1.500	1.500	1.400	3.150	C#*D#*E#*F#

TOTAL AMIDAMENT **3.150**

2 P2241-52ST m2

Repàs i piconatge de sòl de rasa de més de 0,6 i menys d'1,5 m d'amplària, amb compactació del 95% PM

Num.	Text	Tipus	[C]	[D]	[E]	[F]	TOTAL	Fórmula
1		C	Unitats	Longitud	Ample		Total	
2			1.000	1.500	1.500		2.250	C#*D#*E#*F#

TOTAL AMIDAMENT **2.250**

3 P2258-DRNF m3

Terraplenat i piconatge en rases i pous amb terres adequades, en tongades de fins a 25 cm, amb una compactació del 95% del PM, amb picó vibrant de combustible i minicarregadora de combustible

Num.	Text	Tipus	[C]	[D]	[E]	[F]	TOTAL	Fórmula
1	Arquetes comportes	C	Unitats	Longitud	Ample	Alçada		
2			1.000	1.500	1.500	1.400	3.150	C#*D#*E#*F#
4	Descompte arqueta	C	Unitats	Secció	Alçada			
5			-1.000	1.450	1.400		-2.030	C#*D#*E#*F#

TOTAL AMIDAMENT **1.120**

4 P3Z3-D52K m2

Capa de neteja i anivellament 10 cm de gruix amb formigó de neteja amb granulat reciclat, amb una dosificació de 150 kg/m3 de ciment, consistència tova i grandària màxima del granulat 20 mm, HL-150/B/ 20, amb una substitució del 50% del granulat gruixut per granulat reciclat mixt amb marcat CE, procedent de plantes de reciclat de residus de la construcció o demolició autoritzades, abocat des de camió

Projecte constructiu de la renovació de la xarxa d´aigua potable (fases 1,2 i 3) per a millorar-ne l´eficiència

AMIDAMENTS

Num.	Text	Tipus	[C]	[D]	[E]	[F]	TOTAL	Fórmula
1	Arquetes comportes	C	Unitats	Longitud	Ample			
2			1.000	1.500	1.500		2.250	C#*D#*E#*F#

TOTAL AMIDAMENT **2.250**

5 PDB1-.56E u

Base per a pou de registre formada per una solera de formigó HM-20/P/20/I de 15 cm de gruix dins a 200 cm de diàmetre, sobre el qual es col·locaran anells de pou prefabricats o paret de maó calat.

Num.	Text	Tipus	[C]	[D]	[E]	[F]	TOTAL	Fórmula
1	Arquetes comportes	C	Unitats					
2			1.000				1.000	C#*D#*E#*F#

TOTAL AMIDAMENT **1.000**

6 PDB5-5CC4 m

Paret per a pou circular de D=120 cm, de 29 cm de gruix de maó calat, arrebossada i lliscada per dins amb morter ciment 1:4

Num.	Text	Tipus	[C]	[D]	[E]	[F]	TOTAL	Fórmula
1	Arquetes comportes	C	Unitats					
2			1.000	1.500			1.500	C#*D#*E#*F#

TOTAL AMIDAMENT **1.500**

7 PDBE-H98N u

Brocal per a pou format per un con asimètric de formigó prefabricat de dimensions 120X60X80 cm, amb junt encadellat, col·locat sobre anell de pou de registre, inclós segellat de junts i graons de pates amb morter mixt 1:2:10, elaborat a l'obra amb formigó de 165 l

Num.	Text	Tipus	[C]	[D]	[E]	[F]	TOTAL	Fórmula
1	Arquetes comportes	C	Unitats					
2			1.000				1.000	C#*D#*E#*F#

TOTAL AMIDAMENT **1.000**

8 PDBF-DFWY u

Bastiment circular de fosa dúctil per a pou de registre i tapa abatible, pas lliure de 600 mm de diàmetre i classe D400 segons norma UNE-EN 124 col·locat amb morter

Num.	Text	Tipus	[C]	[D]	[E]	[F]	TOTAL	Fórmula
1	Arquetes comportes	C	Unitats					
2			1.000				1.000	C#*D#*E#*F#

TOTAL AMIDAMENT **1.000**

9 PY30-.15B u

Unitat de formació de passamurs de fins a DN200, inclós segellat interior amb morter sense retracció.

Num.	Text	Tipus	[C]	[D]	[E]	[F]	TOTAL	Fórmula
1	Arquetes comportes	C	Unitats	Unitats				
2			1.000	2.000			2.000	C#*D#*E#*F#

TOTAL AMIDAMENT **2.000**

10 PDBD-DOCY u

Graó per a pou de registre amb acer galvanitzat, de 300x400x300 mm, amb rodó de D=25 mm, col·locat amb morter mixt 1:0,5:4

Num.	Text	Tipus	[C]	[D]	[E]	[F]	TOTAL	Fórmula
1	Arquetes comportes	C	Unitats	Unitats				
2			1.000	4.000			4.000	C#*D#*E#*F#

AMIDAMENTS

TOTAL AMIDAMENT **4.000**

11 PN12-.PLK u

Subministrament i instal·lació de vàlvula de comporta amb accionament manual mitjançant volant, model 06/30-0035 de la marca AVK o equivalent, de DN150, en PN 10/16, amb unió mitjançant BRIDES i orificis segons UNE-EN 1092-2 i distància entre elles sèrie bàsica 14 segons UNE-EN 558-1, amb cos, tapa i comporta en fosa dúctil EN-GJS-500 (GGG-50), comporta de fosa dúctil i femella embotida de INBR, eix d'acer inoxidable, juntes tòriques sobre coixinet de niló i maneguet superior NBR i inferior en EPDM, amb recobriment en pintura epoxi gruix mínim 250 micres aplicada electrostàticament qualitat GSK, cargols en acer inoxidable AISI 304, provada hidràulicament segons EN-1074 i EN 12266.
Totalment instal·lada i provada

Num.	Text	Tipus	[C]	[D]	[E]	[F]	TOTAL	Fórmula
1			1.000				1.000	C#*D#*E#*F#

TOTAL AMIDAMENT **1.000**

12 P21G2-.4DE u

Treballs de connexió de la nova canonada a conducció existent. Inclou tall de la conducció existent, adequació de la junta en cas d'esser necessari, peces especials fins a la connexió amb la canonada existent (T, con de reducció, portabrides en cas d'ésser necessari), juntes universals per a connexió amb la canonada existent i tot el petit material necessari. Totalment acabada.

Num.	Text	Tipus	[C]	[D]	[E]	[F]	TOTAL	Fórmula
1		C	Unitats					
2			1.000				1.000	C#*D#*E#*F#

TOTAL AMIDAMENT **1.000**

Obra	01	PRESSUPOST XARXA AIGUA POTABLE AIGUAVIVA	
Capítol	01	RENOVACIÓ XARXA FASES 1, 2 I 3	
Titol 3	02	FASE 2: CARRETERA GI-533	
Titol 4	05	ARQUETES	
Titol 5	01	HIDRANTS	

NUM.	CODI	UA	DESCRIPCIÓ
1	P221B-EL75	m3	Excavació de rasa i pou de fins a 2 m de fondària, en terreny compacte (SPT 20-50), realitzada amb retroexcavadora de combustible i amb les terres deixades a la vora

Num.	Text	Tipus	[C]	[D]	[E]	[F]	TOTAL	Fórmula
1		C	Unitats	Longitud	Ample	Alçada	Total	
2			1.000	1.500	1.500	1.400	3.150	C#*D#*E#*F#

TOTAL AMIDAMENT **3.150**

2 P2241-52ST m2

Repàs i piconatge de sòl de rasa de més de 0,6 i menys d'1,5 m d'amplària, amb compactació del 95% PM

Num.	Text	Tipus	[C]	[D]	[E]	[F]	TOTAL	Fórmula
1		C	Unitats	Longitud	Ample		Total	
2			1.000	1.500	1.500		2.250	C#*D#*E#*F#

TOTAL AMIDAMENT **2.250**

3 P2258-DRNF m3

Terraplenat i piconatge en rases i pous amb terres adequades, en tongades de fins a 25 cm, amb una compactació del 95% del PM, amb picó vibrant de combustible i minicarregadora de combustible

Num.	Text	Tipus	[C]	[D]	[E]	[F]	TOTAL	Fórmula

Projecte constructiu de la renovació de la xarxa d´aigua potable (fases 1,2 i 3) per a millorar-ne l´eficiència

AMIDAMENTS

1	Arquetes comportes	C	Unitats	Longitud	Ample	Alçada		
2			1.000	1.500	1.500	1.400	3.150	C#*D#*E#*F#
4	Descompte arqueta	C	Unitats	Secció	Alçada			
5			-1.000	1.450	1.400		-2.030	C#*D#*E#*F#

TOTAL AMIDAMENT **1.120**

4 P3Z3-D52K m2

Capa de neteja i anivellament 10 cm de gruix amb formigó de neteja amb granulat reciclat, amb una dosificació de 150 kg/m3 de ciment, consistència tova i grandària màxima del granulat 20 mm, HL-150/B/ 20, amb una substitució del 50% del granulat gruixut per granulat reciclat mixt amb marcat CE, procedent de plantes de reciclat de residus de la construcció o demolició autoritzades, abocat des de camió

Num.	Text	Tipus	[C]	[D]	[E]	[F]	TOTAL	Fórmula
1	Arquetes comportes	C	Unitats	Longitud	Ample			
2			1.000	1.500	1.500		2.250	C#*D#*E#*F#

TOTAL AMIDAMENT **2.250**

5 PDB1-.56E u

Base per a pou de registre formada per una solera de formigó HM-20/P/20/I de 15 cm de gruix dins a 200 cm de diàmetre, sobre el qual es col·locaran anells de pou prefabricats o paret de maó calat.

Num.	Text	Tipus	[C]	[D]	[E]	[F]	TOTAL	Fórmula
1	Arquetes comportes	C	Unitats					
2			1.000				1.000	C#*D#*E#*F#

TOTAL AMIDAMENT **1.000**

6 PDB5-5CC4 m

Paret per a pou circular de D=120 cm, de 29 cm de gruix de maó calat, arrebossada i lliscada per dins amb morter ciment 1:4

Num.	Text	Tipus	[C]	[D]	[E]	[F]	TOTAL	Fórmula
1	Arquetes comportes	C	Unitats					
2			1.000	1.500			1.500	C#*D#*E#*F#

TOTAL AMIDAMENT **1.500**

7 PDBE-H98N u

Brocal per a pou format per un con asimètric de formigó prefabricat de dimensions 120X60X80 cm, amb junt encadellat, col·locat sobre anell de pou de registre, inclús segellat de junts i graons de pates amb morter mixt 1:2:10, elaborat a l'obra amb formigó de 165 l

Num.	Text	Tipus	[C]	[D]	[E]	[F]	TOTAL	Fórmula
1	Arquetes comportes	C	Unitats					
2			1.000				1.000	C#*D#*E#*F#

TOTAL AMIDAMENT **1.000**

8 PDBF-DFWY u

Bastiment circular de fosa dúctil per a pou de registre i tapa abatible, pas lliure de 600 mm de diàmetre i classe D400 segons norma UNE-EN 124 col·locat amb morter

Num.	Text	Tipus	[C]	[D]	[E]	[F]	TOTAL	Fórmula
1	Arquetes comportes	C	Unitats					
2			1.000				1.000	C#*D#*E#*F#

TOTAL AMIDAMENT **1.000**

9 PY30-.15B u

Unitat de formació de passamurs de fins a DN200, inclós segellat interior amb morter sense retracció.

Num.	Text	Tipus	[C]	[D]	[E]	[F]	TOTAL	Fórmula

AMIDAMENTS

1	Arquetes comportes	C	Unitats	Unitats		
2			1.000	2.000	2.000	C#*D#*E#*F#

TOTAL AMIDAMENT 2.000

10 PDBD-DOCY u

Graó per a pou de registre amb acer galvanitzat, de 300x400x300 mm, amb rodó de D=25 mm, col·locat amb morter mixt 1:0,5:4

Num.	Text	Tipus	[C]	[D]	[E]	[F]	TOTAL	Fórmula
1	Arquetes comportes	C	Unitats	Unitats				
2			1.000	4.000			4.000	C#*D#*E#*F#

TOTAL AMIDAMENT 4.000

11 P21G2-.4DE u

Treballs de connexió de la nova canonada a conducció existent. Inclou tall de la conducció existent, adequació de la junta en cas d'esser necessari, peces especials fins a la connexió amb la canonada existent (T, con de reducció, portabrides en cas d'ésser necessari), juntes universals per a connexió amb la canonada existent i tot el petit material necessari. Totalment acabada.

Num.	Text	Tipus	[C]	[D]	[E]	[F]	TOTAL	Fórmula
1		C	Unitats					
2			1.000				1.000	C#*D#*E#*F#

TOTAL AMIDAMENT 1.000

12 PM23-.86Q u

Hidrant per a soterrar model HIDN100B de la marca Benito o equivalent, segons norma UNE-EN 14339:2006, amb les següents característiques:
- Connexió vertical embridada: DN100 (4")
- Pressió nominal: 1,6 MPa (16 bar)
- Pressió de prova: 2,5 MPa (25 bar)
- Material del cos: fosa dúctil
- Ràcord i tap: 100 mm tipus BOMBER segons norma UNE-23400
- Sistema de tancament: materials d'acer inoxidable i llautó 14301 segons norma EN10088-1.

Totalment instal·lat i provat

Num.	Text	Tipus	[C]	[D]	[E]	[F]	TOTAL	Fórmula
1			1.000				1.000	C#*D#*E#*F#

TOTAL AMIDAMENT 1.000

Obra	01	PRESSUPOST XARXA AIGUA POTABLE AIGUAVIVA
Capítol	01	RENOVACIÓ XARXA FASES 1, 2 I 3
Titol 3	02	FASE 2: CARRETERA GI-533
Titol 4	05	ARQUETES
Titol 5	02	BOCA DE REG

NUM.	CODI	UA	DESCRIPCIÓ
1	PJS5-.A2T	u	Subministrament i col·locació de boca de reg model 78/7610-003 de la marca AVK o equivalent, amb sortida Barcelona, PN16. Inclou arqueta i tapa, caputxó, entrada vertical embridada DN40 i roscada 1 1/2", brides i orificis segons EN 1092-2 (ISO 7005-2), PN 10/16, amb les següents característiques: - Disseny en fosa dúctil - Tapa de fosa dúctil amb revestiment de polièster resistent als raigs UV, gruix 250 µm - Hidrant i arqueta de fosa dúctil amb revestiment d'epoxi, gruix 250 µm - Entrada vertical combinada: brida DN40 segons EN 1092-2 i rosca 1 1/2" BSP - Sortida amb ràcord Barcelona normalitzat de 45 mm - Inscripció a la tapa: Boca de reg - Accionament mitjançant caputxó

Projecte constructiu de la renovació de la xarxa d´aigua potable (fases 1,2 i 3) per a millorar-ne l´eficiència

AMIDAMENTS

Totalment instal·lada i provada

Num.	Text	Tipus	[C]	[D]	[E]	[F]	TOTAL	Fórmula
1			1.000				1.000	C#*D#*E#*F#

TOTAL AMIDAMENT 1.000

Obra	01	PRESSUPOST XARXA AIGUA POTABLE AIGUAVIVA
Capítol	01	RENOVACIÓ XARXA FASES 1, 2 I 3
Titol 3	02	FASE 2: CARRETERA GI-533
Titol 4	06	REPOSICIONS

NUM.	CODI	UA	DESCRIPCIÓ
1	P923-I4RY	m3	Formigó per a canonades en soleres, massisos i proteccions, HM-20, de consitència plàstica, inclòs col·locació, vibrat i curat

Num.	Text	Tipus	[C]	[D]	[E]	[F]	TOTAL	Fórmula
1		C	Unitats	Longitud	Ample	Alçada		
2			1.000	20.000	1.500	0.200	6.000	C#*D#*E#*F#

TOTAL AMIDAMENT 6.000

2 P9H5-E84C t

Paviment de mescla bituminosa contínua en calent tipus AC 16 surf B 50/70 D, amb betum asfàltic de penetració, de granulometria densa per a capa de trànsit i granulat granític, estesa i compactada

Num.	Text	Tipus	[C]	[D]	[E]	[F]	TOTAL	Fórmula
1		C	Longitud	Ample	Gruix	Densitat		
2			20.000	1.500	0.060	2.700	4.860	C#*D#*E#*F#

TOTAL AMIDAMENT 4.860

3 P9E1-DMT0 m2

Paviment de panot per a vorera de color de 20x20x4 cm, classe 1a, preu alt, col·locat a l'estesa amb sorra-ciment de 200 kg/m3 de ciment pòrtland i beurada de color amb ciment blanc de ram de paleta

Num.	Text	Tipus	[C]	[D]	[E]	[F]	TOTAL	Fórmula
1		C	Unitats	Longitud	Ample			
2			1.000	50.000	1.500		75.000	C#*D#*E#*F#

TOTAL AMIDAMENT 75.000

4 P968-E2Y5 m

Vorada recta de peces de formigó amb rigola, doble capa, de 35x20 cm, col·locada sobre base de formigó d'ús no estructural de 20 a 25 cm d'alçària i rejuntada amb morter

Num.	Text	Tipus	[C]	[D]	[E]	[F]	TOTAL	Fórmula
1			50.000				50.000	C#*D#*E#*F#

TOTAL AMIDAMENT 50.000

5 P938-DFU3 m3

Base de tot-u artificial col·locada amb motoanivelladora i piconatge del material al 98% del PM

Num.	Text	Tipus	[C]	[D]	[E]	[F]	TOTAL	Fórmula
1		C	Unitats	Longitud	Ample	Alçada		
2			1.000	103.500	1.500	0.200	31.050	C#*D#*E#*F#

TOTAL AMIDAMENT 31.050

AMIDAMENTS

6 PRA1-DOF0 m2 Hidrosembra de barreja de llavors per a gespa tipus Standard C3, segons NTJ 07N, amb una dosificació de 35 g/m2, aigua, mulch de fibra vegetal a base de palla picada i fibra curta de cel·lulosa (200g/m2), adob organo-mineral d'alliberament lent, bioactivador microbià i estabilitzador sintètic de base acrílica, en una superfície < 500 m2

Num.	Text	Tipus	[C]	[D]	[E]	[F]	TOTAL	Fórmula
1		C	Unitats	Longitud	Ample	Alçada	Total	
2			1.000	103.500	1.500		155.250	C#*D#*E#*F#
3	Altres		100.000				100.000	C#*D#*E#*F#

TOTAL AMIDAMENT 255.250

7 PDK2-AJZ0 u Pericó de registre de fàbrica de maó de 45x45x50 cm, per a instal·lacions de serveis, amb parets de 15 cm de gruix de maó calat de 290x140x100 mm, arrebossada i lliscada interiorment amb morter de ciment amb una proporció en volum 1:8, sobre solera maó calat de 100 mm de gruix i reblert lateral amb terra de la mateixa excavació

Num.	Text	Tipus	[C]	[D]	[E]	[F]	TOTAL	Fórmula
1	Previsió		2.000				2.000	C#*D#*E#*F#

TOTAL AMIDAMENT 2.000

8 PDK2-AJYW u Pericó de registre de fàbrica de maó de 60x60x60 cm, per a instal·lacions de serveis, amb parets de 15 cm de gruix de maó calat de 290x140x100 mm, arrebossada i lliscada interiorment amb morter de ciment amb una proporció en volum 1:8, sobre solera maó calat de 100 mm de gruix i reblert lateral amb terra de la mateixa excavació

Num.	Text	Tipus	[C]	[D]	[E]	[F]	TOTAL	Fórmula
1	Previsió		2.000				2.000	C#*D#*E#*F#

TOTAL AMIDAMENT 2.000

9 PDK1-DXAP u Bastiment quadrat i tapa quadrat de fosa dúctil per a pericó de serveis, recolzada, pas lliure de 400x400 mm i classe C250 segons norma UNE-EN 124, col·locada amb morter per a ram de paleta

Num.	Text	Tipus	[C]	[D]	[E]	[F]	TOTAL	Fórmula
1	01.01.02.06/PDK2-AJZ0 ,+lliscat int.Pericó regist.fàbrica maó,45x45x50 cm,g=15cm,p/inst.serveis,+lliscat int. morter cim	V	2.000				2.000	C#*D#*E#*F#

TOTAL AMIDAMENT 2.000

10 PDK1-DXB1 u Bastiment quadrat i tapa quadrat de fosa dúctil per a pericó de serveis, recolzada, pas lliure de 600x600 mm i classe B125 segons norma UNE-EN 124, col·locada amb morter per a ram de paleta

Num.	Text	Tipus	[C]	[D]	[E]	[F]	TOTAL	Fórmula
1	01.01.02.06/PDK2-AJYW ,+lliscat int.Pericó regist.fàbrica maó,60x60x60 cm,g=15cm,p/inst.serveis,+lliscat int. morter cim	V	2.000				2.000	C#*D#*E#*F#

TOTAL AMIDAMENT 2.000

11 PR420-8U33 u Subministrament de Celtis australisde perímetre de 45 a 50 cm, en contenidor de 1000 l

Num.	Text	Tipus	[C]	[D]	[E]	[F]	TOTAL	Fórmula
1			1.000				1.000	C#*D#*E#*F#

Projecte constructiu de la renovació de la xarxa d´aigua potable (fases 1,2 i 3) per a millorar-ne l´eficiència

AMIDAMENTS

TOTAL AMIDAMENT 1.000

Obra 01 PRESSUPOST XARXA AIGUA POTABLE AIGUAVIVA
Capítol 01 RENOVACIÓ XARXA FASES 1, 2 I 3
Titol 3 03 FASE 3: CARRER DE LES ESCOLES
Titol 4 01 TREBALLS PREVIS I DEMOLICIONS

NUM.	CODI	UA	DESCRIPCIÓ

1 P221K-TG42 m3 Excavació de cala en terreny no classificat, amb mitjans manuals i amb les terres deixades a la vora

Num.	Text	Tipus	[C]	[D]	[E]	[F]	TOTAL	Fórmula
1		C	Unitats	Longitud	Ample	Alçada		
2	Cates de serveis varis		5.000	1.500	1.500	1.500	16.875	C#*D#*E#*F#

TOTAL AMIDAMENT 16.875

2 P214W-FEMI m Tall en paviment de mescla bituminosa de 15 cm de fondària com a mínim amb màquina tallajunts amb disc de diamant per a paviment, per a delimitar la zona a demolir

Num.	Text	Tipus	[C]	[D]	[E]	[F]	TOTAL	Fórmula
1	Tram asfaltat		41.000	2.000			82.000	C#*D#*E#*F#

TOTAL AMIDAMENT 82.000

3 P2146-DJ30 m2 Demolició de paviment de mescla bituminosa de fins a 20 cm de gruix, d'amplària més d'1 m amb retroexcavadora amb martell trencador i càrrega sobre camió amb mitjans mecànics

Num.	Text	Tipus	[C]	[D]	[E]	[F]	TOTAL	Fórmula
1	Tram asfaltat		41.000	1.500			61.500	C#*D#*E#*F#

TOTAL AMIDAMENT 61.500

4 P214W-HXLT m Tall en paviment de peces amb màquina tallajunts amb disc de diamant per a paviment, per a delimitar la zona a demolir

Num.	Text	Tipus	[C]	[D]	[E]	[F]	TOTAL	Fórmula
1	Tram carrer		120.000				120.000	C#*D#*E#*F#

TOTAL AMIDAMENT 120.000

5 P2146-JHY3 m2 Demolició de paviment de llambordins col·locats sobre base de formigó de fins a 15 cm de gruix, inclòs la demolició de la base, d'amplària fins a 2 m, amb compressor i càrrega sobre camió amb mitjans manuals, en entorn urbà sense dificultat de mobilitat, en voreres <= 3 m d'amplària o calçada/plataforma única <= 7 m d'amplària, amb afectació per serveis o elements de mobiliari urbà, en actuacions de més de 10 m2

Num.	Text	Tipus	[C]	[D]	[E]	[F]	TOTAL	Fórmula
1	Tram carrer		120.000	1.500			180.000	C#*D#*E#*F#

TOTAL AMIDAMENT 180.000

6 P214F-HYHZ m2 Demolició de vorera de panots col·locats sobre base de formigó de fins a 10 cm de gruix, inclòs la demolició de la base, d'amplària fins a 2 m, amb compressor i càrrega sobre camió amb mitjans manuals, en entorn urbà sense dificultat de mobilitat, en voreres <= 3 m d'amplària o calçada/plataforma única <= 7 m d'amplària, amb afectació per serveis o elements de mobiliari urbà, en actuacions de més de 10 m2

Num.	Text	Tipus	[C]	[D]	[E]	[F]	TOTAL	Fórmula

AMIDAMENTS

1			C	Unitats	Longitud	Ample	Alçada	
2	Escomeses			6.000	1.500	1.500	13.500	C#*D#*E#*F#

TOTAL AMIDAMENT 13.500

7 P21G2-.4DD m

Retirada i disposició de qualsevol tipus de canonada fins a 200 mm de diàmetre amb mitjans manuals, càrrega manual de runa sobre camió o contenidor i deposició controlada en dipòsit de residus autoritzat

Num.	Text	Tipus	[C]	[D]	[E]	[F]	TOTAL	Fórmula
1			161.000				161.000	C#*D#*E#*F#

TOTAL AMIDAMENT 161.000

8 PFB3-.6F3 m

Execució de by-pass de la xarxa d'abastament durant l'execució de les obres i les corresponents connexions a escomeses per tal de mantenir l'abastament als veïns durant les obres. Inclou el desmuntatge un cop instal·lada la nova xarxa

Num.	Text	Tipus	[C]	[D]	[E]	[F]	TOTAL	Fórmula
1			161.000				161.000	C#*D#*E#*F#

TOTAL AMIDAMENT 161.000

Obra 01 PRESSUPOST XARXA AIGUA POTABLE AIGUAVIVA
Capítol 01 RENOVACIÓ XARXA FASES 1, 2 I 3
Titol 3 03 FASE 3: CARRER DE LES ESCOLES
Titol 4 02 MOVIMENT DE TERRES

NUM.	CODI	UA	DESCRIPCIÓ
1	P221B-EL75	m3	Excavació de rasa i pou de fins a 2 m de fondària, en terreny compacte (SPT 20-50), realitzada amb retroexcavadora de combustible i amb les terres deixades a la vora

Num.	Text	Tipus	[C]	[D]	[E]	[F]	TOTAL	Fórmula
1		C	Unitats	Longitud	Secció			
2			1.000	161.000	0.720		115.920	C#*D#*E#*F#

TOTAL AMIDAMENT 115.920

2 P2241-52ST m2

Repàs i piconatge de sòl de rasa de més de 0,6 i menys d'1,5 m d'amplària, amb compactació del 95% PM

Num.	Text	Tipus	[C]	[D]	[E]	[F]	TOTAL	Fórmula
1		C	Unitats	Longitud	Ample			
2			1.000	161.000	0.600		96.600	C#*D#*E#*F#

TOTAL AMIDAMENT 96.600

3 P2255-DPIO m3

Rebliment i piconatge de rasa d'amplària més de 0,6 i fins a 1,5 m, amb sorra, en tongades de gruix de més de 25 i fins a 50 cm, utilitzant picó vibrant de combustible

Num.	Text	Tipus	[C]	[D]	[E]	[F]	TOTAL	Fórmula
1		C	Unitats	Longitud	Secció			
2			1.000	161.000	0.170		27.370	C#*D#*E#*F#

TOTAL AMIDAMENT 27.370

4 P2255-DPGG m3

Rebliment i piconatge de rasa d'amplària més de 0,6 i fins a 1,5 m, amb material seleccionat de la pròpia excavació, en tongades de gruix de fins a 25 cm, utilitzant picó vibrant de combustible, amb compactació del 90% PM

Projecte constructiu de la renovació de la xarxa d´aigua potable (fases 1,2 i 3) per a millorar-ne l´eficiència

AMIDAMENTS

Num.	Text	Tipus	[C]	[D]	[E]	[F]	TOTAL	Fórmula
1		C	Unitats	Longitud	Secció	%		
2			1.000	161.000	0.300	0.700	33.810	C#*D#*E#*F#

TOTAL AMIDAMENT 33.810

5 P2255-.PGG m3

Rebliment i piconatge de rasa d'amplària més de 0,6 i fins a 1,5 m, amb material procedent de préstec, en tongades de gruix de fins a 25 cm, utilitzant picó vibrant, amb compactació del 90% PM

Num.	Text	Tipus	[C]	[D]	[E]	[F]	TOTAL	Fórmula
1		C	Unitats	Longitud	Secció	%		
2			1.000	161.000	0.300	0.300	14.490	C#*D#*E#*F#

TOTAL AMIDAMENT 14.490

Obra 01 PRESSUPOST XARXA AIGUA POTABLE AIGUAVIVA
Capítol 01 RENOVACIÓ XARXA FASES 1, 2 I 3
Titol 3 03 FASE 3: CARRER DE LES ESCOLES
Titol 4 03 CANONADES

NUM.	CODI	UA	DESCRIPCIÓ
1	PDG5-HA2I	m	Banda contínua de plàstic de color de 30 cm d'amplària, col·locada al llarg de la rasa a 20 cm per sobre de la canalització

Num.	Text	Tipus	[C]	[D]	[E]	[F]	TOTAL	Fórmula
1	01.01.03.03/PFB3-.6D8 Tub de polietilè de designació PE 100, de 125 mm de diàmetre nominal, de 10 bar de pressió nominal	V	161.000				161.000	C#*D#*E#*F#

TOTAL AMIDAMENT 161.000

2 PFB3-.6D8 m

Tub de polietilè de designació PE 100, de 125 mm de diàmetre nominal, de 10 bar de pressió nominal, sèrie SDR 17, UNE-EN 12201-2, soldat i col·locat al fons de la rasa. Inclós part proporcional d'elements de connexió i muntatge (brides, valones, colzes etc..). També inclou part proporcional de treballs de neteja i desinfecció i proves de pressió i estanquitat

Num.	Text	Tipus	[C]	[D]	[E]	[F]	TOTAL	Fórmula
1			161.000				161.000	C#*D#*E#*F#

TOTAL AMIDAMENT 161.000

Obra 01 PRESSUPOST XARXA AIGUA POTABLE AIGUAVIVA
Capítol 01 RENOVACIÓ XARXA FASES 1, 2 I 3
Titol 3 03 FASE 3: CARRER DE LES ESCOLES
Titol 4 04 CONNEXIONS
Titol 5 01 CARRER CIRCUMVAL·LACIÓ

NUM.	CODI	UA	DESCRIPCIÓ
1	P221B-EL75	m3	Excavació de rasa i pou de fins a 2 m de fondària, en terreny compacte (SPT 20-50), realitzada amb retroexcavadora de combustible i amb les terres deixades a la vora

Num.	Text	Tipus	[C]	[D]	[E]	[F]	TOTAL	Fórmula
1		C	Unitats	Longitud	Ample	Alçada	Total	
2			1.000	1.500	1.500	1.400	3.150	C#*D#*E#*F#

TOTAL AMIDAMENT 3.150

2 P2241-52ST m2 Repàs i piconatge de sòl de rasa de més de 0,6 i menys d'1,5 m d'amplària, amb compactació del 95% PM

Num.	Text	Tipus	[C]	[D]	[E]	[F]	TOTAL	Fórmula
1		C	Unitats	Longitud	Ample		Total	
2			1.000	1.500	1.500		2.250	C#*D#*E#*F#

TOTAL AMIDAMENT 2.250

3 P2258-DRNF m3 Terraplenat i piconatge en rases i pous amb terres adequades, en tongades de fins a 25 cm, amb una compactació del 95% del PM, amb picó vibrant de combustible i minicarregadora de combustible

Num.	Text	Tipus	[C]	[D]	[E]	[F]	TOTAL	Fórmula
1	Arquetes comportes	C	Unitats	Longitud	Ample	Alçada		
2			1.000	1.500	1.500	1.400	3.150	C#*D#*E#*F#
4	Descompte arqueta	C	Unitats	Secció	Alçada			
5			-1.000	1.450	1.400		-2.030	C#*D#*E#*F#

TOTAL AMIDAMENT 1.120

4 P3Z3-D52K m2 Capa de neteja i anivellament 10 cm de gruix amb formigó de neteja amb granulat reciclat, amb una dosificació de 150 kg/m3 de ciment, consistència tova i grandària màxima del granulat 20 mm, HL-150/B/ 20, amb una substitució del 50% del granulat gruixut per granulat reciclat mixt amb marcat CE, procedent de plantes de reciclat de residus de la construcció o demolició autoritzades, abocat des de camió

Num.	Text	Tipus	[C]	[D]	[E]	[F]	TOTAL	Fórmula
1	Arquetes comportes	C	Unitats	Longitud	Ample			
2			1.000	1.500	1.500		2.250	C#*D#*E#*F#

TOTAL AMIDAMENT 2.250

5 PDB1-.56E u Base per a pou de registre formada per una solera de formigó HM-20/P/20/I de 15 cm de gruix dins a 200 cm de diàmetre, sobre el qual es col·locaran anells de pou prefabricats o paret de maó calat.

Num.	Text	Tipus	[C]	[D]	[E]	[F]	TOTAL	Fórmula
1	Arquetes comportes	C	Unitats					
2			1.000				1.000	C#*D#*E#*F#

TOTAL AMIDAMENT 1.000

6 PDB5-5CC4 m Paret per a pou circular de D=120 cm, de 29 cm de gruix de maó calat, arrebossada i lliscada per dins amb morter ciment 1:4

Num.	Text	Tipus	[C]	[D]	[E]	[F]	TOTAL	Fórmula
1	Arquetes comportes	C	Unitats					
2			1.000	1.500			1.500	C#*D#*E#*F#

TOTAL AMIDAMENT 1.500

7 PDBE-H98N u Brocal per a pou format per un con asimètric de formigó prefabricat de dimensions 120X60X80 cm, amb junt encadellat, col·locat sobre anell de pou de registre, inclús segellat de junts i graons de pates amb morter mixt 1:2:10, elaborat a l'obra amb formigó de 165 l

Num.	Text	Tipus	[C]	[D]	[E]	[F]	TOTAL	Fórmula
1	Arquetes comportes	C	Unitats					
2			1.000				1.000	C#*D#*E#*F#

TOTAL AMIDAMENT 1.000

8 PDBF-DFWY u Bastiment circular de fosa dúctil per a pou de registre i tapa abatible, pas lliure de 600 mm de diàmetre i classe D400 segons norma UNE-EN 124 col·locat amb morter

Num.	Text	Tipus	[C]	[D]	[E]	[F]	TOTAL	Fórmula
1	Arquetes comportes	C	Unitats					
2			1.000				1.000	C#*D#*E#*F#

TOTAL AMIDAMENT 1.000

9 PY30-.15B u Unitat de formació de passamurs de fins a DN200, inclós segellat interior amb morter sense retracció.

Num.	Text	Tipus	[C]	[D]	[E]	[F]	TOTAL	Fórmula
1	Arquetes comportes	C	Unitats	Unitats				
2			1.000	2.000			2.000	C#*D#*E#*F#

TOTAL AMIDAMENT 2.000

10 PDBD-DOCY u Graó per a pou de registre amb acer galvanitzat, de 300x400x300 mm, amb rodó de D=25 mm, col·locat amb morter mixt 1:0,5:4

Num.	Text	Tipus	[C]	[D]	[E]	[F]	TOTAL	Fórmula
1	Arquetes comportes	C	Unitats	Unitats				
2			1.000	4.000			4.000	C#*D#*E#*F#

TOTAL AMIDAMENT 4.000

11 PN12-.PLG u Subministrament i instal·lació de vàlvula de comporta amb accionament manual mitjançant volant, model 06/30-0035 de la marca AVK o equivalent, de DN125, en PN 10/16, amb unió mitjançant BRIDES i orificis segons UNE-EN 1092-2 i distància entre elles sèrie bàsica 14 segons UNE-EN 558-1, amb cos, tapa i comporta en fosa dúctil EN-GJS-500 (GGG-50), comporta de fosa dúctil i femella embotida de INBR, eix d'acer inoxidable, juntes tòriques sobre coixinet de niló i maneguet superior NBR i inferior en EPDM, amb recobriment en pintura epoxi gruix mínim 250 micres aplicada electrostàticament qualitat GSK, cargols en acer inoxidable AISI 304, provada hidràulicament segons EN-1074 i EN 12266.
Totalment instal·lada i provada

Num.	Text	Tipus	[C]	[D]	[E]	[F]	TOTAL	Fórmula
1			1.000				1.000	C#*D#*E#*F#

TOTAL AMIDAMENT 1.000

12 PFB3-.6D8 m Tub de polietilè de designació PE 100, de 125 mm de diàmetre nominal, de 10 bar de pressió nominal, sèrie SDR 17, UNE-EN 12201-2, soldat i col·locat al fons de la rasa. Inclós part proporcional d'elements de connexió i muntatge (brides, valones, colzes etc..). També inclou part proporcional de treballs de neteja i desinfecció i proves de pressió i estanquitat

Num.	Text	Tipus	[C]	[D]	[E]	[F]	TOTAL	Fórmula
1			2.000				2.000	C#*D#*E#*F#

TOTAL AMIDAMENT 2.000

13 P21G2-.4DE u Treballs de connexió de la nova canonada a conducció existent. Inclou tall de la conducció existent, adequació de la junta en cas d'esser necessari, peces especials fins a la connexió amb la canonada existent (T, con de reducció, portabrides en cas d'ésser necessari), juntes universals per a connexió amb la canonada existent i tot el petit material necessari. Totalment acabada.

AMIDAMENTS

Num.	Text	Tipus	[C]	[D]	[E]	[F]	TOTAL	Fórmula
1		C	Unitats					
2			1.000				1.000	C#*D#*E#*F#

TOTAL AMIDAMENT 1.000

Obra 01 PRESSUPOST XARXA AIGUA POTABLE AIGUAVIVA
Capítol 01 RENOVACIÓ XARXA FASES 1, 2 I 3
Titol 3 03 FASE 3: CARRER DE LES ESCOLES
Titol 4 04 CONNEXIONS
Titol 5 02 CARRER DEL POU

NUM.	CODI	UA	DESCRIPCIÓ
1	P221B-EL75	m3	Excavació de rasa i pou de fins a 2 m de fondària, en terreny compacte (SPT 20-50), realitzada amb retroexcavadora de combustible i amb les terres deixades a la vora

Num.	Text	Tipus	[C]	[D]	[E]	[F]	TOTAL	Fórmula
1		C	Unitats	Longitud	Ample	Alçada	Total	
2			1.000	1.500	1.500	1.400	3.150	C#*D#*E#*F#

TOTAL AMIDAMENT 3.150

2	P2241-52ST	m2	Repàs i piconatge de sòl de rasa de més de 0,6 i menys d'1,5 m d'amplària, amb compactació del 95% PM

Num.	Text	Tipus	[C]	[D]	[E]	[F]	TOTAL	Fórmula
1		C	Unitats	Longitud	Ample		Total	
2			1.000	1.500	1.500		2.250	C#*D#*E#*F#

TOTAL AMIDAMENT 2.250

3	P2258-DRNF	m3	Terraplenat i piconatge en rases i pous amb terres adequades, en tongades de fins a 25 cm, amb una compactació del 95% del PM, amb picó vibrant de combustible i minicarregadora de combustible

Num.	Text	Tipus	[C]	[D]	[E]	[F]	TOTAL	Fórmula
1	Arquetes comportes	C	Unitats	Longitud	Ample	Alçada		
2			1.000	1.500	1.500	1.400	3.150	C#*D#*E#*F#
4	Descompte arqueta	C	Unitats	Secció	Alçada			
5			-1.000	1.450	1.400		-2.030	C#*D#*E#*F#

TOTAL AMIDAMENT 1.120

4	P3Z3-D52K	m2	Capa de neteja i anivellament 10 cm de gruix amb formigó de neteja amb granulat reciclat, amb una dosificació de 150 kg/m3 de ciment, consistència tova i grandària màxima del granulat 20 mm, HL-150/B/ 20, amb una substitució del 50% del granulat gruixut per granulat reciclat mixt amb marcat CE, procedent de plantes de reciclat de residus de la construcció o demolició autoritzades, abocat des de camió

Num.	Text	Tipus	[C]	[D]	[E]	[F]	TOTAL	Fórmula
1	Arquetes comportes	C	Unitats	Longitud	Ample			
2			1.000	1.500	1.500		2.250	C#*D#*E#*F#

TOTAL AMIDAMENT 2.250

5	PDB1-.56E	u	Base per a pou de registre formada per una solera de formigó HM-20/P/20/I de 15 cm de gruix dins a 200 cm de diàmetre, sobre el qual es col·locaran anells de pou prefabricats o paret de maó calat.

Num.	Text	Tipus	[C]	[D]	[E]	[F]	TOTAL	Fórmula

Projecte constructiu de la renovació de la xarxa d´aigua potable (fases 1,2 i 3) per a millorar-ne l´eficiència

AMIDAMENTS

Num.	Text	Tipus	[C]	[D]	[E]	[F]	TOTAL	Fórmula
1	Arquetes comportes	C	Unitats					
2			1.000				1.000	C#*D#*E#*F#

TOTAL AMIDAMENT 1.000

6	PDB5-5CC4	m	Paret per a pou circular de D=120 cm, de 29 cm de gruix de maó calat, arrebossada i lliscada per dins amb morter ciment 1:4

Num.	Text	Tipus	[C]	[D]	[E]	[F]	TOTAL	Fórmula
1	Arquetes comportes	C	Unitats					
2			1.000	1.500			1.500	C#*D#*E#*F#

TOTAL AMIDAMENT 1.500

7	PDBE-H98N	u	Brocal per a pou format per un con asimètric de formigó prefabricat de dimensions 120X60X80 cm, amb junt encadellat, col·locat sobre anell de pou de registre, inclús segellat de junts i graons de pates amb morter mixt 1:2:10, elaborat a l'obra amb formigó de 165 l

Num.	Text	Tipus	[C]	[D]	[E]	[F]	TOTAL	Fórmula
1	Arquetes comportes	C	Unitats					
2			1.000				1.000	C#*D#*E#*F#

TOTAL AMIDAMENT 1.000

8	PDBF-DFWY	u	Bastiment circular de fosa dúctil per a pou de registre i tapa abatible, pas lliure de 600 mm de diàmetre i classe D400 segons norma UNE-EN 124 col·locat amb morter

Num.	Text	Tipus	[C]	[D]	[E]	[F]	TOTAL	Fórmula
1	Arquetes comportes	C	Unitats					
2			1.000				1.000	C#*D#*E#*F#

TOTAL AMIDAMENT 1.000

9	PY30-.15B	u	Unitat de formació de passamurs de fins a DN200, inclós segellat interior amb morter sense retracció.

Num.	Text	Tipus	[C]	[D]	[E]	[F]	TOTAL	Fórmula
1	Arquetes comportes	C	Unitats	Unitats				
2			1.000	2.000			2.000	C#*D#*E#*F#

TOTAL AMIDAMENT 2.000

10	PDBD-DOCY	u	Graó per a pou de registre amb acer galvanitzat, de 300x400x300 mm, amb rodó de D=25 mm, col·locat amb morter mixt 1:0,5:4

Num.	Text	Tipus	[C]	[D]	[E]	[F]	TOTAL	Fórmula
1	Arquetes comportes	C	Unitats	Unitats				
2			1.000	4.000			4.000	C#*D#*E#*F#

TOTAL AMIDAMENT 4.000

11	PN12-.POL	u	Subministrament i instal·lació de vàlvula de comporta amb accionament manual mitjançant volant, model 06/30-0035 de la marca AVK o equivalent, de DN50, en PN 10/16, amb unió mitjançant BRIDES i orificis segons UNE-EN 1092-2 i distància entre elles sèrie bàsica 14 segons UNE-EN 558-1, amb cos, tapa i comporta en fosa dúctil EN-GJS-500 (GGG-50), comporta de fosa dúctil i femella embotida de INBR, eix d'acer inoxidable, juntes tòriques sobre coixinet de niló i maneguet superior NBR i inferior en EPDM, amb recobriment en pintura epoxi gruix mínim 250 micres aplicada electrostàticament qualitat GSK, cargols en acer inoxidable AISI 304, provada hidràulicament segons EN-1074 i EN 12266. Totalment instal·lada i provada

AMIDAMENTS

Num.	Text	Tipus	[C]	[D]	[E]	[F]	TOTAL	Fórmula
1			1.000				1.000	C#*D#*E#*F#

TOTAL AMIDAMENT 1.000

12 PFB2-WUHQ u

Derivació a 90° reduïda de polietilè PE 100 de fabricació injectada amb ramal a 90° DN 63 per a una unió soldadura a topall, pressió nominal PN 10 (SDR 17), fabricació segons norma UNE-EN 12201-3, per a una unió soldadura a topall, soldadura a topall i col·locada al fons de la rasa,, en entorn urbà, en obres sense dificultat de mobilitat, sense afectació per presència de serveis en la rasa, sense presència d'estrebada

Num.	Text	Tipus	[C]	[D]	[E]	[F]	TOTAL	Fórmula
1			1.000				1.000	C#*D#*E#*F#

TOTAL AMIDAMENT 1.000

13 PFB3-.6OV m

Tub de polietilè de designació PE 100, de 63 mm de diàmetre nominal, de 10 bar de pressió nominal, sèrie SDR 17, UNE-EN 12201-2, soldat i col·locat al fons de la rasa. Inclós part proporcional d'elements de connexió i muntatge (brides, valones, colzes etc..). També inclou part proporcional de treballs de neteja i desinfecció i proves de pressió i estanquitat

Num.	Text	Tipus	[C]	[D]	[E]	[F]	TOTAL	Fórmula
1			3.000				3.000	C#*D#*E#*F#

TOTAL AMIDAMENT 3.000

14 P21G2-.4DE u

Treballs de connexió de la nova canonada a conducció existent. Inclou tall de la conducció existent, adequació de la junta en cas d'esser necessari, peces especials fins a la connexió amb la canonada existent (T, con de reducció, portabrides en cas d'ésser necessari), juntes universals per a connexió amb la canonada existent i tot el petit material necessari. Totalment acabada.

Num.	Text	Tipus	[C]	[D]	[E]	[F]	TOTAL	Fórmula
1		C	Unitats					
2			1.000				1.000	C#*D#*E#*F#

TOTAL AMIDAMENT 1.000

Obra	01	PRESSUPOST XARXA AIGUA POTABLE AIGUAVIVA
Capítol	01	RENOVACIÓ XARXA FASES 1, 2 I 3
Titol 3	03	FASE 3: CARRER DE LES ESCOLES
Titol 4	04	CONNEXIONS
Titol 5	03	CARRER DE LA RECTORIA

NUM.	CODI	UA	DESCRIPCIÓ
1	P221B-EL75	m3	Excavació de rasa i pou de fins a 2 m de fondària, en terreny compacte (SPT 20-50), realitzada amb retroexcavadora de combustible i amb les terres deixades a la vora

Num.	Text	Tipus	[C]	[D]	[E]	[F]	TOTAL	Fórmula
1		C	Unitats	Longitud	Ample	Alçada	Total	
2			1.000	1.500	1.500	1.400	3.150	C#*D#*E#*F#

TOTAL AMIDAMENT 3.150

2 P2241-52ST m2

Repàs i piconatge de sòl de rasa de més de 0,6 i menys d'1,5 m d'amplària, amb compactació del 95% PM

Num.	Text	Tipus	[C]	[D]	[E]	[F]	TOTAL	Fórmula

Projecte constructiu de la renovació de la xarxa d´aigua potable (fases 1,2 i 3) per a millorar-ne l´eficiència

AMIDAMENTS

1		C	Unitats	Longitud	Ample		Total	
2			1.000	1.500	1.500		2.250	C#*D#*E#*F#

TOTAL AMIDAMENT 2.250

3 P2258-DRNF m3

Terraplenat i piconatge en rases i pous amb terres adequades, en tongades de fins a 25 cm, amb una compactació del 95% del PM, amb picó vibrant de combustible i minicarregadora de combustible

Num.	Text	Tipus	[C]	[D]	[E]	[F]	TOTAL	Fórmula
1	Arquetes comportes	C	Unitats	Longitud	Ample	Alçada		
2			1.000	1.500	1.500	1.400	3.150	C#*D#*E#*F#
4	Descompte arqueta	C	Unitats	Secció	Alçada			
5			-1.000	1.450	1.400		-2.030	C#*D#*E#*F#

TOTAL AMIDAMENT 1.120

4 P3Z3-D52K m2

Capa de neteja i anivellament 10 cm de gruix amb formigó de neteja amb granulat reciclat, amb una dosificació de 150 kg/m3 de ciment, consistència tova i grandària màxima del granulat 20 mm, HL-150/B/ 20, amb una substitució del 50% del granulat gruixut per granulat reciclat mixt amb marcat CE, procedent de plantes de reciclat de residus de la construcció o demolició autoritzades, abocat des de camió

Num.	Text	Tipus	[C]	[D]	[E]	[F]	TOTAL	Fórmula
1	Arquetes comportes	C	Unitats	Longitud	Ample			
2			1.000	1.500	1.500		2.250	C#*D#*E#*F#

TOTAL AMIDAMENT 2.250

5 PDB1-.56E u

Base per a pou de registre formada per una solera de formigó HM-20/P/20/I de 15 cm de gruix dins a 200 cm de diàmetre, sobre el qual es col·locaran anells de pou prefabricats o paret de maó calat.

Num.	Text	Tipus	[C]	[D]	[E]	[F]	TOTAL	Fórmula
1	Arquetes comportes	C	Unitats					
2			1.000				1.000	C#*D#*E#*F#

TOTAL AMIDAMENT 1.000

6 PDB5-5CC4 m

Paret per a pou circular de D=120 cm, de 29 cm de gruix de maó calat, arrebossada i lliscada per dins amb morter ciment 1:4

Num.	Text	Tipus	[C]	[D]	[E]	[F]	TOTAL	Fórmula
1	Arquetes comportes	C	Unitats					
2			1.000	1.500			1.500	C#*D#*E#*F#

TOTAL AMIDAMENT 1.500

7 PDBE-H98N u

Brocal per a pou format per un con asimètric de formigó prefabricat de dimensions 120X60X80 cm, amb junt encadellat, col·locat sobre anell de pou de registre, inclús segellat de junts i graons de pates amb morter mixt 1:2:10, elaborat a l'obra amb formigó de 165 l

Num.	Text	Tipus	[C]	[D]	[E]	[F]	TOTAL	Fórmula
1	Arquetes comportes	C	Unitats					
2			1.000				1.000	C#*D#*E#*F#

TOTAL AMIDAMENT 1.000

8 PDBF-DFWY u

Bastiment circular de fosa dúctil per a pou de registre i tapa abatible, pas lliure de 600 mm de diàmetre i classe D400 segons norma UNE-EN 124 col·locat amb morter

AMIDAMENTS

Num.	Text	Tipus	[C]	[D]	[E]	[F]	TOTAL	Fórmula
1	Arquetes comportes	C	Unitats					
2			1.000				1.000	C#*D#*E#*F#

TOTAL AMIDAMENT 1.000

9 PY30-.15B u Unitat de formació de passamurs de fins a DN200, inclós segellat interior amb morter sense retracció.

Num.	Text	Tipus	[C]	[D]	[E]	[F]	TOTAL	Fórmula
1	Arquetes comportes	C	Unitats	Unitats				
2			1.000	2.000			2.000	C#*D#*E#*F#

TOTAL AMIDAMENT 2.000

10 PDBD-DOCY u Graó per a pou de registre amb acer galvanitzat, de 300x400x300 mm, amb rodó de D=25 mm, col·locat amb morter mixt 1:0,5:4

Num.	Text	Tipus	[C]	[D]	[E]	[F]	TOTAL	Fórmula
1	Arquetes comportes	C	Unitats	Unitats				
2			1.000	4.000			4.000	C#*D#*E#*F#

TOTAL AMIDAMENT 4.000

11 PN12-.POL u Subministrament i instal·lació de vàlvula de comporta amb accionament manual mitjançant volant, model 06/30-0035 de la marca AVK o equivalent, de DN50, en PN 10/16, amb unió mitjançant BRIDES i orificis segons UNE-EN 1092-2 i distància entre elles sèrie bàsica 14 segons UNE-EN 558-1, amb cos, tapa i comporta en fosa dúctil EN-GJS-500 (GGG-50), comporta de fosa dúctil i femella embotida de INBR, eix d'acer inoxidable, juntes tòriques sobre coixinet de niló i maneguet superior NBR i inferior en EPDM, amb recobriment en pintura epoxi gruix mínim 250 micres aplicada electrostàticament qualitat GSK, cargols en acer inoxidable AISI 304, provada hidràulicament segons EN-1074 i EN 12266.
Totalment instal·lada i provada

Num.	Text	Tipus	[C]	[D]	[E]	[F]	TOTAL	Fórmula
1			1.000				1.000	C#*D#*E#*F#

TOTAL AMIDAMENT 1.000

12 PFB2-WUHQ u Derivació a 90° reduïda de polietilè PE 100 de fabricació injectada amb ramal a 90° DN 63 per a una unió soldadura a topall, pressió nominal PN 10 (SDR 17), fabricació segons norma UNE-EN 12201-3, per a una unió soldadura a topall, soldadura a topall i col·locada al fons de la rasa,, en entorn urbà, en obres sense dificultat de mobilitat, sense afectació per presència de serveis en la rasa, sense presència d'estrebada

Num.	Text	Tipus	[C]	[D]	[E]	[F]	TOTAL	Fórmula
1			1.000				1.000	C#*D#*E#*F#

TOTAL AMIDAMENT 1.000

13 PFB3-.6OV m Tub de polietilè de designació PE 100, de 63 mm de diàmetre nominal, de 10 bar de pressió nominal, sèrie SDR 17, UNE-EN 12201-2, soldat i col·locat al fons de la rasa. Inclós part proporcional d'elements de connexió i muntatge (brides, valones, colzes etc..). També inclou part proporcional de treballs de neteja i desinfecció i proves de pressió i estanquitat

Num.	Text	Tipus	[C]	[D]	[E]	[F]	TOTAL	Fórmula
1			3.000				3.000	C#*D#*E#*F#

TOTAL AMIDAMENT 3.000

14 P21G2-.4DE u Treballs de connexió de la nova canonada a conducció existent. Inclou tall de la conducció existent, adequació de la junta en cas d'esser necessari, peces especials fins a la connexió amb la canonada existent (T, con de reducció, portabrides en cas d'ésser necessari), juntes universals per a connexió amb la canonada existent i tot

Projecte constructiu de la renovació de la xarxa d´aigua potable (fases 1,2 i 3) per a millorar-ne l´eficiència

AMIDAMENTS

el petit material necessari. Totalment acabada.

Num.	Text	Tipus	[C]	[D]	[E]	[F]	TOTAL	Fórmula
1		C	Unitats					
2			1.000				1.000	C#*D#*E#*F#

TOTAL AMIDAMENT 1.000

Obra 01 PRESSUPOST XARXA AIGUA POTABLE AIGUAVIVA
Capítol 01 RENOVACIÓ XARXA FASES 1, 2 I 3
Titol 3 03 FASE 3: CARRER DE LES ESCOLES
Titol 4 04 CONNEXIONS
Titol 5 04 CARRER DE LES ESCOLES

NUM.	CODI	UA	DESCRIPCIÓ
1	P221B-EL75	m3	Excavació de rasa i pou de fins a 2 m de fondària, en terreny compacte (SPT 20-50), realitzada amb retroexcavadora de combustible i amb les terres deixades a la vora

Num.	Text	Tipus	[C]	[D]	[E]	[F]	TOTAL	Fórmula
1		C	Unitats	Longitud	Ample	Alçada	Total	
2			1.000	1.500	1.500	1.400	3.150	C#*D#*E#*F#

TOTAL AMIDAMENT 3.150

2 P2241-52ST m2 Repàs i piconatge de sòl de rasa de més de 0,6 i menys d'1,5 m d'amplària, amb compactació del 95% PM

Num.	Text	Tipus	[C]	[D]	[E]	[F]	TOTAL	Fórmula
1		C	Unitats	Longitud	Ample		Total	
2			1.000	1.500	1.500		2.250	C#*D#*E#*F#

TOTAL AMIDAMENT 2.250

3 P2258-DRNF m3 Terraplenat i piconatge en rases i pous amb terres adequades, en tongades de fins a 25 cm, amb una compactació del 95% del PM, amb picó vibrant de combustible i minicarregadora de combustible

Num.	Text	Tipus	[C]	[D]	[E]	[F]	TOTAL	Fórmula
1	Arquetes comportes	C	Unitats	Longitud	Ample	Alçada		
2			1.000	1.500	1.500	1.400	3.150	C#*D#*E#*F#
4	Descompte arqueta	C	Unitats	Secció	Alçada			
5			-1.000	1.450	1.400		-2.030	C#*D#*E#*F#

TOTAL AMIDAMENT 1.120

4 P3Z3-D52K m2 Capa de neteja i anivellament 10 cm de gruix amb formigó de neteja amb granulat reciclat, amb una dosificació de 150 kg/m3 de ciment, consistència tova i grandària màxima del granulat 20 mm, HL-150/B/ 20, amb una substitució del 50% del granulat gruixut per granulat reciclat mixt amb marcat CE, procedent de plantes de reciclat de residus de la construcció o demolició autoritzades, abocat des de camió

Num.	Text	Tipus	[C]	[D]	[E]	[F]	TOTAL	Fórmula
1	Arquetes comportes	C	Unitats	Longitud	Ample			
2			1.000	1.500	1.500		2.250	C#*D#*E#*F#

TOTAL AMIDAMENT 2.250

5 PDB1-.56E u Base per a pou de registre formada per una solera de formigó HM-20/P/20/I de 15 cm de gruix dins a 200 cm de diàmetre, sobre el qual es col·locaran anells de pou prefabricats o paret de maó calat.

Num.	Text	Tipus	[C]	[D]	[E]	[F]	TOTAL	Fórmula
1	Arquetes comportes	C	Unitats					
2			1.000				1.000	C#*D#*E#*F#

TOTAL AMIDAMENT **1.000**

6 PDB5-5CC4 m

Paret per a pou circular de D=120 cm, de 29 cm de gruix de maó calat, arrebossada i lliscada per dins amb morter ciment 1:4

Num.	Text	Tipus	[C]	[D]	[E]	[F]	TOTAL	Fórmula
1	Arquetes comportes	C	Unitats					
2			1.000	1.500			1.500	C#*D#*E#*F#

TOTAL AMIDAMENT **1.500**

7 PDBE-H98N u

Brocal per a pou format per un con asimètric de formigó prefabricat de dimensions 120X60X80 cm, amb junt encadellat, col·locat sobre anell de pou de registre, inclús segellat de junts i graons de pates amb morter mixt 1:2:10, elaborat a l'obra amb formigó de 165 l

Num.	Text	Tipus	[C]	[D]	[E]	[F]	TOTAL	Fórmula
1	Arquetes comportes	C	Unitats					
2			1.000				1.000	C#*D#*E#*F#

TOTAL AMIDAMENT **1.000**

8 PDBF-DFWY u

Bastiment circular de fosa dúctil per a pou de registre i tapa abatible, pas lliure de 600 mm de diàmetre i classe D400 segons norma UNE-EN 124 col·locat amb morter

Num.	Text	Tipus	[C]	[D]	[E]	[F]	TOTAL	Fórmula
1	Arquetes comportes	C	Unitats					
2			1.000				1.000	C#*D#*E#*F#

TOTAL AMIDAMENT **1.000**

9 PY30-.15B u

Unitat de formació de passamurs de fins a DN200, inclós segellat interior amb morter sense retracció.

Num.	Text	Tipus	[C]	[D]	[E]	[F]	TOTAL	Fórmula
1	Arquetes comportes	C	Unitats	Unitats				
2			1.000	2.000			2.000	C#*D#*E#*F#

TOTAL AMIDAMENT **2.000**

10 PDBD-DOCY u

Graó per a pou de registre amb acer galvanitzat, de 300x400x300 mm, amb rodó de D=25 mm, col·locat amb morter mixt 1:0,5:4

Num.	Text	Tipus	[C]	[D]	[E]	[F]	TOTAL	Fórmula
1	Arquetes comportes	C	Unitats	Unitats				
2			1.000	4.000			4.000	C#*D#*E#*F#

TOTAL AMIDAMENT **4.000**

11 PN12-.PLG u

Subministrament i instal·lació de vàlvula de comporta amb accionament manual mitjançant volant, model 06/30-0035 de la marca AVK o equivalent, de DN125, en PN 10/16, amb unió mitjançant BRIDES i orificis segons UNE-EN 1092-2 i distància entre elles sèrie bàsica 14 segons UNE-EN 558-1, amb cos, tapa i comporta en fosa dúctil EN-GJS-500 (GGG-50), comporta de fosa dúctil i femella embotida de INBR, eix d'acer inoxidable, juntes tòriques sobre coixinet de niló i maneguet superior NBR i inferior en EPDM, amb recobriment en pintura epoxi gruix mínim 250 micres aplicada electrostàticament qualitat GSK, cargols en acer inoxidable AISI 304, provada hidràulicament segons EN-1074 i EN 12266.
Totalment instal·lada i provada

Num.	Text	Tipus	[C]	[D]	[E]	[F]	TOTAL	Fórmula
1			1.000				1.000	C#*D#*E#*F#

TOTAL AMIDAMENT **1.000**

12 PFB3-.6D8 m

Tub de polietilè de designació PE 100, de 125 mm de diàmetre nominal, de 10 bar de pressió nominal, sèrie SDR 17, UNE-EN 12201-2, soldat i col·locat al fons de la rasa. Inclós part proporcional d'elements de connexió i muntatge (brides, valones, colzes etc..). També inclou part proporcional de treballs de neteja i desinfecció i proves de pressió i estanquitat

Num.	Text	Tipus	[C]	[D]	[E]	[F]	TOTAL	Fórmula
1			2.000				2.000	C#*D#*E#*F#

TOTAL AMIDAMENT **2.000**

13 P21G2-.4DE u

Treballs de connexió de la nova canonada a conducció existent. Inclou tall de la conducció existent, adequació de la junta en cas d'esser necessari, peces especials fins a la connexió amb la canonada existent (T, con de reducció, portabrides en cas d'ésser necessari), juntes universals per a connexió amb la canonada existent i tot el petit material necessari. Totalment acabada.

Num.	Text	Tipus	[C]	[D]	[E]	[F]	TOTAL	Fórmula
1		C	Unitats					
2			1.000				1.000	C#*D#*E#*F#

TOTAL AMIDAMENT **1.000**

Obra	01	PRESSUPOST XARXA AIGUA POTABLE AIGUAVIVA
Capítol	01	RENOVACIÓ XARXA FASES 1, 2 I 3
Titol 3	03	FASE 3: CARRER DE LES ESCOLES
Titol 4	05	ARQUETES
Titol 5	01	HIDRANTS

NUM.	CODI	UA	DESCRIPCIÓ
1	P221B-EL75	m3	Excavació de rasa i pou de fins a 2 m de fondària, en terreny compacte (SPT 20-50), realitzada amb retroexcavadora de combustible i amb les terres deixades a la vora

Num.	Text	Tipus	[C]	[D]	[E]	[F]	TOTAL	Fórmula
1		C	Unitats	Longitud	Ample	Alçada	Total	
2			1.000	1.500	1.500	1.400	3.150	C#*D#*E#*F#

TOTAL AMIDAMENT **3.150**

2 P2241-52ST m2

Repàs i piconatge de sòl de rasa de més de 0,6 i menys d'1,5 m d'amplària, amb compactació del 95% PM

Num.	Text	Tipus	[C]	[D]	[E]	[F]	TOTAL	Fórmula
1		C	Unitats	Longitud	Ample		Total	
2			1.000	1.500	1.500		2.250	C#*D#*E#*F#

TOTAL AMIDAMENT **2.250**

3 P2258-DRNF m3

Terraplenat i piconatge en rases i pous amb terres adequades, en tongades de fins a 25 cm, amb una compactació del 95% del PM, amb picó vibrant de combustible i minicarregadora de combustible

Num.	Text	Tipus	[C]	[D]	[E]	[F]	TOTAL	Fórmula

AMIDAMENTS

1	Arquetes comportes	C	Unitats	Longitud	Ample	Alçada		
2			1.000	1.500	1.500	1.400	3.150	C#*D#*E#*F#
4	Descompte arqueta	C	Unitats	Secció	Alçada			
5			-1.000	1.450	1.400		-2.030	C#*D#*E#*F#

TOTAL AMIDAMENT 1.120

4 P3Z3-D52K m2

Capa de neteja i anivellament 10 cm de gruix amb formigó de neteja amb granulat reciclat, amb una dosificació de 150 kg/m3 de ciment, consistència tova i grandària màxima del granulat 20 mm, HL-150/B/ 20, amb una substitució del 50% del granulat gruixut per granulat reciclat mixt amb marcat CE, procedent de plantes de reciclat de residus de la construcció o demolició autoritzades, abocat des de camió

Num.	Text	Tipus	[C]	[D]	[E]	[F]	TOTAL	Fórmula
1	Arquetes comportes	C	Unitats	Longitud	Ample			
2			1.000	1.500	1.500		2.250	C#*D#*E#*F#

TOTAL AMIDAMENT 2.250

5 PDB1-.56E u

Base per a pou de registre formada per una solera de formigó HM-20/P/20/I de 15 cm de gruix dins a 200 cm de diàmetre, sobre el qual es col·locaran anells de pou prefabricats o paret de maó calat.

Num.	Text	Tipus	[C]	[D]	[E]	[F]	TOTAL	Fórmula
1	Arquetes comportes	C	Unitats					
2			1.000				1.000	C#*D#*E#*F#

TOTAL AMIDAMENT 1.000

6 PDB5-5CC4 m

Paret per a pou circular de D=120 cm, de 29 cm de gruix de maó calat, arrebossada i lliscada per dins amb morter ciment 1:4

Num.	Text	Tipus	[C]	[D]	[E]	[F]	TOTAL	Fórmula
1	Arquetes comportes	C	Unitats					
2			1.000	1.500			1.500	C#*D#*E#*F#

TOTAL AMIDAMENT 1.500

7 PDBE-H98N u

Brocal per a pou format per un con asimètric de formigó prefabricat de dimensions 120X60X80 cm, amb junt encadellat, col·locat sobre anell de pou de registre, inclús segellat de junts i graons de pates amb morter mixt 1:2:10, elaborat a l'obra amb formigó de 165 l

Num.	Text	Tipus	[C]	[D]	[E]	[F]	TOTAL	Fórmula
1	Arquetes comportes	C	Unitats					
2			1.000				1.000	C#*D#*E#*F#

TOTAL AMIDAMENT 1.000

8 PDBF-DFWY u

Bastiment circular de fosa dúctil per a pou de registre i tapa abatible, pas lliure de 600 mm de diàmetre i classe D400 segons norma UNE-EN 124 col·locat amb morter

Num.	Text	Tipus	[C]	[D]	[E]	[F]	TOTAL	Fórmula
1	Arquetes comportes	C	Unitats					
2			1.000				1.000	C#*D#*E#*F#

TOTAL AMIDAMENT 1.000

9 PY30-.15B u

Unitat de formació de passamurs de fins a DN200, inclós segellat interior amb morter sense retracció.

Num.	Text	Tipus	[C]	[D]	[E]	[F]	TOTAL	Fórmula

Projecte constructiu de la renovació de la xarxa d´aigua potable (fases 1,2 i 3) per a millorar-ne l´eficiència

AMIDAMENTS

1	Arquetes comportes	C	Unitats	Unitats				
2			1.000	2.000			2.000	C#*D#*E#*F#

TOTAL AMIDAMENT 2.000

10 PDBD-DOCY u

Graó per a pou de registre amb acer galvanitzat, de 300x400x300 mm, amb rodó de D=25 mm, col·locat amb morter mixt 1:0,5:4

Num.	Text	Tipus	[C]	[D]	[E]	[F]	TOTAL	Fórmula
1	Arquetes comportes	C	Unitats	Unitats				
2			1.000	4.000			4.000	C#*D#*E#*F#

TOTAL AMIDAMENT 4.000

11 P21G2-.4DE u

Treballs de connexió de la nova canonada a conducció existent. Inclou tall de la conducció existent, adequació de la junta en cas d'esser necessari, peces especials fins a la connexió amb la canonada existent (T, con de reducció, portabrides en cas d'ésser necessari), juntes universals per a connexió amb la canonada existent i tot el petit material necessari. Totalment acabada.

Num.	Text	Tipus	[C]	[D]	[E]	[F]	TOTAL	Fórmula
1		C	Unitats					
2			1.000				1.000	C#*D#*E#*F#

TOTAL AMIDAMENT 1.000

12 PM23-.86Q u

Hidrant per a soterrar model HIDN100B de la marca Benito o equivalent, segons norma UNE-EN 14339:2006, amb les següents característiques:
- Connexió vertical embridada: DN100 (4")
- Pressió nominal: 1,6 MPa (16 bar)
- Pressió de prova: 2,5 MPa (25 bar)
- Material del cos: fosa dúctil
- Ràcord i tap: 100 mm tipus BOMBER segons norma UNE-23400
- Sistema de tancament: materials d'acer inoxidable i llautó 14301 segons norma EN10088-1.

Totalment instal·lat i provat

Num.	Text	Tipus	[C]	[D]	[E]	[F]	TOTAL	Fórmula
1			1.000				1.000	C#*D#*E#*F#

TOTAL AMIDAMENT 1.000

Obra	01	PRESSUPOST XARXA AIGUA POTABLE AIGUAVIVA
Capítol	01	RENOVACIÓ XARXA FASES 1, 2 I 3
Titol 3	03	FASE 3: CARRER DE LES ESCOLES
Titol 4	05	ARQUETES
Titol 5	02	ESCOMESES

NUM.	CODI	UA	DESCRIPCIÓ

1 PJM45-.ABJ u

Connexió a xarxa municipal d'aigua potable existent. Tot completament instal·lat i provat a realitzar per la Companyia Concessionària del servei d'aigua potable

Num.	Text	Tipus	[C]	[D]	[E]	[F]	TOTAL	Fórmula
1			1.000				1.000	C#*D#*E#*F#

TOTAL AMIDAMENT 1.000

AMIDAMENTS

2 PJM45-.ABI u

Treballs d'instal·lació d'escomesa a executar per l'empresa Concessionària del Servei Municipal d'abastament d'aigua potable, consistent en escomesa de diàmetre nominal de 32mm preparada per a connexió amb xarxa d'aigua domèstica, amb collaret de presa embridat de diàmetre nominal de 32 mm, vàlvula de comporta de diàmetre nominal 32mm PN10 enroscada i trampillo tipus purdie 145x145 de la marca AVK o equivalent, sobre llit de sorra. Inclou el subministrament i la col·locació del comptador intel·ligent model kamstrup de la marca ESPA o equivalent i els accessoris necessaris pel seu correcte funcionament.

Num.	Text	Tipus	[C]	[D]	[E]	[F]	TOTAL	Fórmula
1			6.000				6.000	C#*D#*E#*F#

TOTAL AMIDAMENT **6.000**

3 PJM45-.ABK u

Treballs d'obra civil per l'execució d'escomesa consistents en l'enderroc de paviment (asfalt, panot, etc.), obra civil d'excavació de rasa, llit de sorra, banda de senyalització, reblert de rasa i reposició de paviment existent, col·locació del pericó, així com la construcció de l'armari o col·locació d'armari prefabricat, aliniat a línia de façana o tanca exterior de la parcel·la, amb tapa homologada, per la col·locació de comptador.

Num.	Text	Tipus	[C]	[D]	[E]	[F]	TOTAL	Fórmula
1			6.000				6.000	C#*D#*E#*F#

TOTAL AMIDAMENT **6.000**

Obra 01 PRESSUPOST XARXA AIGUA POTABLE AIGUAVIVA
Capítol 01 RENOVACIÓ XARXA FASES 1, 2 I 3
Titol 3 03 FASE 3: CARRER DE LES ESCOLES
Titol 4 06 REPOSICIONS

NUM.	CODI	UA	DESCRIPCIÓ

1 P923-I4RY m3

Formigó per a canonades en soleres, massisos i proteccions, HM-20, de consitència plàstica, inclòs col·locació, vibrat i curat

Num.	Text	Tipus	[C]	[D]	[E]	[F]	TOTAL	Fórmula
1		C	Unitats	Longitud	Ample	Alçada		
2	Tram asfaltat		1.000	41.000	1.500	0.200	12.300	C#*D#*E#*F#
3	Tram llambordins		1.000	120.000	1.500	0.200	36.000	C#*D#*E#*F#

TOTAL AMIDAMENT **48.300**

2 P9H5-E84C t

Paviment de mescla bituminosa contínua en calent tipus AC 16 surf B 50/70 D, amb betum asfàltic de penetració, de granulometria densa per a capa de trànsit i granulat granític, estesa i compactada

Num.	Text	Tipus	[C]	[D]	[E]	[F]	TOTAL	Fórmula
1		C	Longitud	Ample	Gruix	Densitat		
2	Tram asfaltat		41.000	1.500	0.060	2.700	9.963	C#*D#*E#*F#

TOTAL AMIDAMENT **9.963**

3 P9F4-DMHL m2

Paviment de peça rectangular de formigó monocapa, gris, de 10x20 cm i 8 cm de gruix, preu superior, per a paviment, sobre llit de sorra de 5 cm de gruix, amb rebliment de junts amb sorra fina i compactació del paviment acabat

Num.	Text	Tipus	[C]	[D]	[E]	[F]	TOTAL	Fórmula
1		C	Unitats	Longitud	Ample			
2	Tram llambordins		1.000	120.000	1.500		180.000	C#*D#*E#*F#

TOTAL AMIDAMENT **180.000**

Projecte constructiu de la renovació de la xarxa d´aigua potable (fases 1,2 i 3) per a millorar-ne l´eficiència

AMIDAMENTS

4 P9E1-DMT0 m2

Paviment de panot per a vorera de color de 20x20x4 cm, classe 1a, preu alt, col·locat a l'estesa amb sorra-ciment de 200 kg/m3 de ciment pòrtland i beurada de color amb ciment blanc de ram de paleta

Num.	Text	Tipus	[C]	[D]	[E]	[F]	TOTAL	Fórmula
1		C	Unitats	Longitud	Ample			
2	Escomeses		6.000	1.500	1.500		13.500	C#*D#*E#*F#

TOTAL AMIDAMENT **13.500**

5 P968-E2Y5 m

Vorada recta de peces de formigó amb rigola, doble capa, de 35x20 cm, col·locada sobre base de formigó d'ús no estructural de 20 a 25 cm d'alçària i rejuntada amb morter

Num.	Text	Tipus	[C]	[D]	[E]	[F]	TOTAL	Fórmula
1		C	Unitats	Longitud			Total	
2	Escomeses		6.000	1.500			9.000	C#*D#*E#*F#

TOTAL AMIDAMENT **9.000**

6 PDK2-AJZ0 u

Pericó de registre de fàbrica de maó de 45x45x50 cm, per a instal·lacions de serveis, amb parets de 15 cm de gruix de maó calat de 290x140x100 mm, arrebossada i lliscada interiorment amb morter de ciment amb una proporció en volum 1:8, sobre solera maó calat de 100 mm de gruix i reblert lateral amb terra de la mateixa excavació

Num.	Text	Tipus	[C]	[D]	[E]	[F]	TOTAL	Fórmula
1	Previsió		2.000				2.000	C#*D#*E#*F#

TOTAL AMIDAMENT **2.000**

7 PDK2-AJYW u

Pericó de registre de fàbrica de maó de 60x60x60 cm, per a instal·lacions de serveis, amb parets de 15 cm de gruix de maó calat de 290x140x100 mm, arrebossada i lliscada interiorment amb morter de ciment amb una proporció en volum 1:8, sobre solera maó calat de 100 mm de gruix i reblert lateral amb terra de la mateixa excavació

Num.	Text	Tipus	[C]	[D]	[E]	[F]	TOTAL	Fórmula
1	Previsió		2.000				2.000	C#*D#*E#*F#

TOTAL AMIDAMENT **2.000**

8 PDK1-DXAP u

Bastiment quadrat i tapa quadrat de fosa dúctil per a pericó de serveis, recolzada, pas lliure de 400x400 mm i classe C250 segons norma UNE-EN 124, col·locada amb morter per a ram de paleta

Num.	Text	Tipus	[C]	[D]	[E]	[F]	TOTAL	Fórmula
1	01.01.03.06/PDK2-AJZ0 ,+lliscat int.Pericó regist.fàbrica maó,45x45x50 cm,g=15cm,p/inst.serveis,+lliscat int. morter cim	V	2.000				2.000	C#*D#*E#*F#

TOTAL AMIDAMENT **2.000**

9 PDK1-DXB1 u

Bastiment quadrat i tapa quadrat de fosa dúctil per a pericó de serveis, recolzada, pas lliure de 600x600 mm i classe B125 segons norma UNE-EN 124, col·locada amb morter per a ram de paleta

Num.	Text	Tipus	[C]	[D]	[E]	[F]	TOTAL	Fórmula
1	01.01.03.06/PDK2-AJYW ,+lliscat int.Pericó regist.fàbrica maó,60x60x60 cm,g=15cm,p/inst.serveis,+lliscat int. morter cim	V	2.000				2.000	C#*D#*E#*F#

AMIDAMENTS

TOTAL AMIDAMENT **2.000**

10 PBA3-DXJA m

Pintat sobre paviment de marca vial longitudinal contínua per a ús permanent i retrorreflectant en sec, amb humitat i amb pluja, tipus P-RR, de 10 cm d'amplària, amb termoplàstic d'aplicació en calent de color blanc i microesferes de vidre, aplicada mecànicament mitjançant polvorització

Num.	Text	Tipus	[C]	[D]	[E]	[F]	TOTAL	Fórmula
1		C	Unitats	Longitud				
2	Marques longitudinals C/Escoles		2.000	41.000			82.000	C#*D#*E#*F#

TOTAL AMIDAMENT **82.000**

11 PBA2-FIHX m2

Pintat sobre paviment de marca vial superficial per a ús permanent i retrorreflectant en sec, amb humitat i amb pluja, tipus P-RR, amb termoplàstic d'aplicació en calent de color blanc i microesferes de vidre, aplicada amb màquina d'accionament manual

Num.	Text	Tipus	[C]	[D]	[E]	[F]	TOTAL	Fórmula
1		T	Unitats	Amplada carre	Longitud marq	Ocupació		
2	Passos de vianants		1.000	8.000	3.500	0.500	14.000	C#*D#*E#*F#
3		T	Superfície					
4	Altres		5.000				5.000	C#*D#*E#*F#

TOTAL AMIDAMENT **19.000**

12 PBA4-DXT2 m

Pintat sobre paviment de marca vial transversal contínua per a ús permanent i retrorreflectant en sec, amb humitat i amb pluja, tipus -, de 40 cm d'amplària, amb termoplàstic d'aplicació en calent de color blanc i microesferes de vidre, aplicada amb màquina d'accionament manual

Num.	Text	Tipus	[C]	[D]	[E]	[F]	TOTAL	Fórmula
1		T	Unitats	Unitats	Longitud			
2	Línies de detenció passos vianants		1.000	2.000	4.000		8.000	C#*D#*E#*F#

TOTAL AMIDAMENT **8.000**

Obra 01 PRESSUPOST XARXA AIGUA POTABLE AIGUAVIVA
Capítol 01 RENOVACIÓ XARXA FASES 1, 2 I 3
Titol 3 04 NO TRAMIFICAT
Titol 4 01 GESTIÓ DE RESIDUS

NUM.	CODI	UA	DESCRIPCIÓ
1	XPA1-GR01	pa	Partida alçada de cobrament íntegre per la Gestió de Residus a l'obra

AMIDAMENT DIRECTE **1.000**

2 P2R4-IZ6H m3

Càrrega amb mitjans mecànics i transport de terres contaminades a instal·lació autoritzada de gestió de residus, amb camió de 12 t, amb un recorregut de fins a 20 km

Num.	Text	Tipus	[C]	[D]	[E]	[F]	TOTAL	Fórmula
1	Volum excavat							
2	01.01.01.02/P221B-EL75 Excav.rasa/pou,hfins a 2m,terreny compact.(SPT 20-50),retro. de combustible,+terres deix.vora	V	612.000				612.000	C#*D#*E#*F#
3	01.01.02.02/P221B-EL75 Excav.rasa/pou,hfins a 2m,terreny compact.(SPT 20-50),retro. de combustible,+terres deix.vora	V	124.920				124.920	C#*D#*E#*F#

Projecte constructiu de la renovació de la xarxa d´aigua potable (fases 1,2 i 3) per a millorar-ne l´eficiència

4	01.01.03.02/P221B-EL75 Excav.rasa/pou,hfins a 2m,terreny compact.(SPT 20-50),retro. de combustible,+terres deix.vora	V	115.920	115.920	C#*D#*E#*F#
5					C#*D#*E#*F#
6	Reblert amb material de la pròpia excavació				
7	01.01.01.02/P2255-DPGG Rebliment+picon.rasa,ampl.més de 0,6 i fins a 1,5m,mat.selecc.excav.,gfins a 25cm,picó vibrant de	V	178.500	178.500	C#*D#*E#*F#
8	01.01.02.02/P2255-DPGG Rebliment+picon.rasa,ampl.més de 0,6 i fins a 1,5m,mat.selecc.excav.,gfins a 25cm,picó vibrant de	V	36.435	36.435	C#*D#*E#*F#
9	01.01.02.02/P2255-DPGG Rebliment+picon.rasa,ampl.més de 0,6 i fins a 1,5m,mat.selecc.excav.,gfins a 25cm,picó vibrant de	V	36.435	36.435	C#*D#*E#*F#
10					C#*D#*E#*F#
11	Percentatge "Esponjament"	P	20.000	220.842	

TOTAL AMIDAMENT **1,325.052**

3 P2RB-HG0V m3

Deposició controlada a dipòsit autoritzat, amb cànon sobre la deposició controlada dels residus de la construcció inclòs, segons la LLEI 8/2008, de residus de terra inerts, procedents d'excavació, amb codi 170504 segons la Llista Europea de Residus (ORDEN MAM/304/2002)

Num.	Text	Tipus	[C]	[D]	[E]	[F]	TOTAL	Fórmula
1	01.01.04.01/P2R4-IZ6H Càrrega mec.+transp.terres contaminades,instal.gestió residus,camió 12t,rec.fins a 20km	V	1,325.052				1,325.052	C#*D#*E#*F#

TOTAL AMIDAMENT **1,325.052**

4 P2RA-EU7Z m3

Deposició controlada a dipòsit autoritzat, amb cànon sobre la deposició controlada dels residus de la construcció inclòs, segons la LLEI 8/2008, de mescles bituminoses no especials, procedents de construcció o demolició, amb codi 170302 segons la Llista Europea de Residus (ORDEN MAM/304/2002)

Num.	Text	Tipus	[C]	[D]	[E]	[F]	TOTAL	Fórmula
1	Mescla bituminosa F1		1,275.000	0.200			255.000	C#*D#*E#*F#
2	Mescla bituminosa F2		30.000	0.200			6.000	C#*D#*E#*F#
3	Mescla bituminosa F3		61.500	0.200			12.300	C#*D#*E#*F#
4	Vorera panot F2		75.000	0.100			7.500	C#*D#*E#*F#
5	Vorera panot F3		193.500	0.100			19.350	C#*D#*E#*F#
6	Vorada		50.000	0.200	0.200		2.000	C#*D#*E#*F#

TOTAL AMIDAMENT **302.150**

5 P2R6-4I5G m3

Càrrega amb mitjans mecànics i transport de terres contaminades a instal·lació autoritzada de gestió de residus, amb camió de 12 t

Num.	Text	Tipus	[C]	[D]	[E]	[F]	TOTAL	Fórmula
1	Mescla bituminosa F1		1,275.000	0.200			255.000	C#*D#*E#*F#
2	Mescla bituminosa F2		30.000	0.200			6.000	C#*D#*E#*F#
3	Mescla bituminosa F3		61.500	0.200			12.300	C#*D#*E#*F#
4	Vorera panot F2		75.000	0.100			7.500	C#*D#*E#*F#

5	Vorera panot F3	193.500	0.100		19.350	C#*D#*E#*F#
6	Vorada	50.000	0.200	0.200	2.000	C#*D#*E#*F#

TOTAL AMIDAMENT 302.150

Obra 01 PRESSUPOST XARXA AIGUA POTABLE AIGUAVIVA
Capítol 01 RENOVACIÓ XARXA FASES 1, 2 I 3
Titol 3 04 NO TRAMIFICAT
Titol 4 02 SEGURETAT I SALUT

NUM.	CODI	UA	DESCRIPCIÓ
1	XPA1-SS01	pa	Partida alçada de cobrament íntegre per la Seguretat i Salut a l'obra

AMIDAMENT DIRECTE 1.000

Obra 01 PRESSUPOST XARXA AIGUA POTABLE AIGUAVIVA
Capítol 01 RENOVACIÓ XARXA FASES 1, 2 I 3
Titol 3 04 NO TRAMIFICAT
Titol 4 03 VARIS

NUM.	CODI	UA	DESCRIPCIÓ
1	XPA1-T101	PA	Partida alçada a justificar per a la seguretat vial, senyalització, abalisament i desviaments provisionals durant l'execució de les obres, segons indicació de la Direcció de l'Obra

Num.	Text	Tipus	[C]	[D]	[E]	[F]	TOTAL	Fórmula
1			1.000				1.000	C#*D#*E#*F#

TOTAL AMIDAMENT 1.000

2	XPA1-VA01	PA	Partida alçada a justificar per reposició de possibles serveis afectats (canonades, cables, etc..)

AMIDAMENT DIRECTE 1.000

QUADRE DE PREUS NÚM. 1

QUADRE DE PREUS NÚMERO 1

NÚMERO	CODI	UA	DESCRIPCIÓ	PREU
P-1	P2146-DJ30	m2	Demolició de paviment de mescla bituminosa de fins a 20 cm de gruix, d'amplària més d'1 m amb retroexcavadora amb martell trencador i càrrega sobre camió amb mitjans mecànics (SIS EUROS AMB SETANTA-CINC CÈNTIMS)	6.75 €
P-2	P2146-JHY3	m2	Demolició de paviment de llambordins col·locats sobre base de formigó de fins a 15 cm de gruix, inclòs la demolició de la base, d'amplària fins a 2 m, amb compressor i càrrega sobre camió amb mitjans manuals, en entorn urbà sense dificultat de mobilitat, en voreres <= 3 m d'amplària o calçada/plataforma única <= 7 m d'amplària, amb afectació per serveis o elements de mobiliari urbà, en actuacions de més de 10 m2 (QUARANTA-SIS EUROS AMB VINT CÈNTIMS)	46.20 €
P-3	P2149-DJ68	m	Demolició de vorada amb rigola de formigó col·locada sobre terra amb mitjans mecànics i càrrega sobre camió (SIS EUROS AMB DINOU CÈNTIMS)	6.19 €
P-4	P214F-HYHZ	m2	Demolició de vorera de panots col·locats sobre base de formigó de fins a 10 cm de gruix, inclòs la demolició de la base, d'amplària fins a 2 m, amb compressor i càrrega sobre camió amb mitjans manuals, en entorn urbà sense dificultat de mobilitat, en voreres <= 3 m d'amplària o calçada/plataforma única <= 7 m d'amplària, amb afectació per serveis o elements de mobiliari urbà, en actuacions de més de 10 m2 (TRENTA-CINC EUROS AMB VUITANTA-SET CÈNTIMS)	35.87 €
P-5	P214W-FEMI	m	Tall en paviment de mescla bituminosa de 15 cm de fondària com a mínim amb màquina tallajunts amb disc de diamant per a paviment, per a delimitar la zona a demolir (QUATRE EUROS AMB SETZE CÈNTIMS)	4.16 €
P-6	P214W-HXLT	m	Tall en paviment de peces amb màquina tallajunts amb disc de diamant per a paviment, per a delimitar la zona a demolir (QUATRE EUROS AMB NORANTA-SIS CÈNTIMS)	4.96 €
P-7	P21B0-HBQW	u	Retirada i reposició de mòdul de senyalització informativa urbana amb mitjans manuals i càrrega manual de runa sobre camió o contenidor (CENT NOU EUROS AMB CINQUANTA-NOU CÈNTIMS)	109.59 €
P-8	P21B0-HBQZ	u	Desmuntatge i recol·locació de placa de senyalització vertical muntada sobre suport de peu o sobre paraments verticals, superfície fins a 0,5 m2, a una alçària de 3 m com a màxim amb mitjans manuals i aplec per a posterior aprofitament (CENT SEIXANTA-DOS EUROS AMB CINQUANTA-VUIT CÈNTIMS)	162.58 €
P-9	P21G2-.4DD	m	Retirada i disposició de qualsevol tipus de canonada fins a 200 mm de diàmetre amb mitjans manuals, càrrega manual de runa sobre camió o contenidor i deposició controlada en dipòsit de residus autoritzat (ONZE EUROS AMB VUITANTA-SET CÈNTIMS)	11.87 €
P-10	P21G2-.4DE	u	Treballs de connexió de la nova canonada a conducció existent. Inclou tall de la conducció existent, adequació de la junta en cas d'esser necessari, peces especials fins a la connexió amb la canonada existent (T, con de reducció, portabrides en cas d'ésser necessari), juntes universals per a connexió amb la canonada existent i tot el petit material necessari. Totalment acabada. (TRES-CENTS DOTZE EUROS AMB SIS CÈNTIMS)	312.06 €
P-11	P21G7-49KD	m	Demolició de pou de 100x100 cm, de parets de 30 cm de maó, amb mitjans mecànics i càrrega sobre camió. Inclou transport a abocador i Deposició controlada a dipòsit autoritzat, amb cànon sobre la deposició controlada dels residus de la construcció (CENT VUITANTA-CINC EUROS AMB SETANTA-DOS CÈNTIMS)	185.72 €

Projecte constructiu de la renovació de la xarxa d´aigua potable (fases 1,2 i 3) per a millorar-ne l´eficiència

QUADRE DE PREUS NÚMERO 1

NÚMERO	CODI	UA	DESCRIPCIÓ	PREU
P-12	P2217-55T3	m3	Excavació per a rebaix en capa de terra vegetal, realitzada amb pala excavadora i càrrega directa sobre camió (QUATRE EUROS AMB DEU CÈNTIMS)	4.10 €
P-13	P221B-EL75	m3	Excavació de rasa i pou de fins a 2 m de fondària, en terreny compacte (SPT 20-50), realitzada amb retroexcavadora de combustible i amb les terres deixades a la vora (SIS EUROS AMB CINQUANTA-SIS CÈNTIMS)	6.56 €
P-14	P221K-TG42	m3	Excavació de cala en terreny no classificat, amb mitjans manuals i amb les terres deixades a la vora (VUITANTA-NOU EUROS AMB SEIXANTA-CINC CÈNTIMS)	89.65 €
P-15	P2241-52ST	m2	Repàs i piconatge de sòl de rasa de més de 0,6 i menys d'1,5 m d'amplària, amb compactació del 95% PM (DOS EUROS AMB VUITANTA-QUATRE CÈNTIMS)	2.84 €
P-16	P2255-.PGG	m3	Rebliment i piconatge de rasa d'amplària més de 0,6 i fins a 1,5 m, amb material procedent de préstec, en tongades de gruix de fins a 25 cm, utilitzant picó vibrant, amb compactació del 90% PM (VINT-I-UN EUROS AMB CINQUANTA-TRES CÈNTIMS)	21.53 €
P-17	P2255-DPGG	m3	Rebliment i piconatge de rasa d'amplària més de 0,6 i fins a 1,5 m, amb material seleccionat de la pròpia excavació, en tongades de gruix de fins a 25 cm, utilitzant picó vibrant de combustible, amb compactació del 90% PM (DOTZE EUROS AMB SEIXANTA-NOU CÈNTIMS)	12.69 €
P-18	P2255-DPIO	m3	Rebliment i piconatge de rasa d'amplària més de 0,6 i fins a 1,5 m, amb sorra, en tongades de gruix de més de 25 i fins a 50 cm, utilitzant picó vibrant de combustible (QUARANTA-VUIT EUROS AMB CINQUANTA CÈNTIMS)	48.50 €
P-19	P2258-DRNF	m3	Terraplenat i piconatge en rases i pous amb terres adequades, en tongades de fins a 25 cm, amb una compactació del 95% del PM, amb picó vibrant de combustible i minicarregadora de combustible (SETZE EUROS AMB TRENTA-TRES CÈNTIMS)	16.33 €
P-20	P2R4-IZ6H	m3	Càrrega amb mitjans mecànics i transport de terres contaminades a instal·lació autoritzada de gestió de residus, amb camió de 12 t, amb un recorregut de fins a 20 km (CINC EUROS AMB NORANTA-TRES CÈNTIMS)	5.93 €
P-21	P2R6-4I5G	m3	Càrrega amb mitjans mecànics i transport de terres contaminades a instal·lació autoritzada de gestió de residus, amb camió de 12 t (CINC EUROS AMB TRENTA-SIS CÈNTIMS)	5.36 €
P-22	P2RA-EU7Z	m3	Deposició controlada a dipòsit autoritzat, amb cànon sobre la deposició controlada dels residus de la construcció inclòs, segons la LLEI 8/2008, de residus de mescles bituminoses no especials, procedents de construcció o demolició, amb codi 170302 segons la Llista Europea de Residus (ORDEN MAM/304/2002) (QUATRE EUROS AMB DISSET CÈNTIMS)	4.17 €
P-23	P2RB-HG0V	m3	Deposició controlada a dipòsit autoritzat, amb cànon sobre la deposició controlada dels residus de la construcció inclòs, segons la LLEI 8/2008, de residus de terra inerts, procedents d'excavació, amb codi 170504 segons la Llista Europea de Residus (ORDEN MAM/304/2002) (QUATRE EUROS AMB TRENTA-VUIT CÈNTIMS)	4.38 €
P-24	P3Z3-D52K	m2	Capa de neteja i anivellament 10 cm de gruix amb formigó de neteja amb granulat reciclat, amb una dosificació de 150 kg/m3 de ciment, consistència tova i grandària màxima del granulat 20 mm, HL-150/B/ 20, amb una substitució del 50% del granulat gruixut per granulat reciclat mixt amb marcat CE, procedent de plantes de reciclat de residus de la construcció o demolició autoritzades, abocat des de camió (SETZE EUROS AMB VINT-I-CINC CÈNTIMS)	16.25 €

QUADRE DE PREUS NÚMERO 1

NÚMERO	CODI	UA	DESCRIPCIÓ	PREU	
P-25	P923-I4RY	m3	Formigó per a canonades en soleres, massisos i proteccions, HM-20, de consitència plàstica, inclòs col·locació, vibrat i curat (CENT VINT-I-NOU EUROS AMB SEIXANTA-CINC CÈNTIMS)	129.65	€
P-26	P938-DFU3	m3	Base de tot-u artificial col·locada amb motoanivelladora i piconatge del material al 98% del PM (TRENTA-TRES EUROS AMB DIVUIT CÈNTIMS)	33.18	€
P-27	P968-E2Y5	m	Vorada recta de peces de formigó amb rigola, doble capa, de 35x20 cm, col·locada sobre base de formigó d'ús no estructural de 20 a 25 cm d'alçària i rejuntada amb morter (TRENTA-VUIT EUROS AMB NORANTA-SET CÈNTIMS)	38.97	€
P-28	P9E1-DMT0	m2	Paviment de panot per a vorera de color de 20x20x4 cm, classe 1a, preu alt, col·locat a l'estesa amb sorra-ciment de 200 kg/m3 de ciment pòrtland i beurada de color amb ciment blanc de ram de paleta (TRENTA-CINC EUROS AMB CINQUANTA-DOS CÈNTIMS)	35.52	€
P-29	P9F4-DMHL	m2	Paviment de peça rectangular de formigó monocapa, gris, de 10x20 cm i 8 cm de gruix, preu superior, per a paviment, sobre llit de sorra de 5 cm de gruix, amb rebliment de junts amb sorra fina i compactació del paviment acabat (VINT-I-SET EUROS AMB SEIXANTA-SIS CÈNTIMS)	27.66	€
P-30	P9H5-E84C	t	Paviment de mescla bituminosa contínua en calent tipus AC 16 surf B 50/70 D, amb betum asfàltic de penetració, de granulometria densa per a capa de trànsit i granulat granític, estesa i compactada (NORANTA-QUATRE EUROS AMB CINQUANTA-VUIT CÈNTIMS)	94.58	€
P-31	PBA2-FIHX	m2	Pintat sobre paviment de marca vial superficial per a ús permanent i retrorreflectant en sec, amb humitat i amb pluja, tipus P-RR, amb termoplàstic d'aplicació en calent de color blanc i microesferes de vidre, aplicada amb màquina d'accionament manual (DOTZE EUROS AMB CINQUANTA-QUATRE CÈNTIMS)	12.54	€
P-32	PBA3-DXJA	m	Pintat sobre paviment de marca vial longitudinal contínua per a ús permanent i retrorreflectant en sec, amb humitat i amb pluja, tipus P-RR, de 10 cm d'amplària, amb termoplàstic d'aplicació en calent de color blanc i microesferes de vidre, aplicada mecànicament mitjançant polvorització (UN EUROS AMB VINT-I-DOS CÈNTIMS)	1.22	€
P-33	PBA4-DXT2	m	Pintat sobre paviment de marca vial transversal contínua per a ús permanent i retrorreflectant en sec, amb humitat i amb pluja, tipus -, de 40 cm d'amplària, amb termoplàstic d'aplicació en calent de color blanc i microesferes de vidre, aplicada amb màquina d'accionament manual (QUATRE EUROS AMB CATORZE CÈNTIMS)	4.14	€
P-34	PDB1-.56E	u	Base per a pou de registre formada per una solera de formigó HM-20/P/20/I de 15 cm de gruix dins a 200 cm de diàmetre, sobre el qual es col·locaran anells de pou prefabricats o paret de maó calat. (DOS-CENTS QUARANTA EUROS AMB VUITANTA-DOS CÈNTIMS)	240.82	€
P-35	PDB5-5CC4	m	Paret per a pou circular de D=120 cm, de 29 cm de gruix de maó calat, arrebossada i lliscada per dins amb morter ciment 1:4 (CINC-CENTS QUARANTA-CINC EUROS AMB NORANTA-VUIT CÈNTIMS)	545.98	€
P-36	PDBD-DOCY	u	Graó per a pou de registre amb acer galvanitzat, de 300x400x300 mm, amb rodó de D=25 mm, col·locat amb morter mixt 1:0,5:4 (VINT-I-DOS EUROS AMB QUINZE CÈNTIMS)	22.15	€

Projecte constructiu de la renovació de la xarxa d´aigua potable (fases 1,2 i 3) per a millorar-ne l´eficiència

QUADRE DE PREUS NÚMERO 1

NÚMERO	CODI	UA	DESCRIPCIÓ	PREU	
P-37	PDBE-H98N	u	Brocal per a pou format per un con asimètric de formigó prefabricat de dimensions 120X60X80 cm, amb junt encadellat, col·locat sobre anell de pou de registre, inclús segellat de junts i graons de pates amb morter mixt 1:2:10, elaborat a l'obra amb formigó de 165 l (DOS-CENTS DOS EUROS AMB DEU CÈNTIMS)	202.10	€
P-38	PDBF-DFWY	u	Bastiment circular de fosa dúctil per a pou de registre i tapa abatible, pas lliure de 600 mm de diàmetre i classe D400 segons norma UNE-EN 124 col·locat amb morter (CENT SEIXANTA-TRES EUROS AMB QUATRE CÈNTIMS)	163.04	€
P-39	PDG5-HA2I	m	Banda contínua de plàstic de color de 30 cm d'amplària, col·locada al llarg de la rasa a 20 cm per sobre de la canalització (ZERO EUROS AMB CINQUANTA-SIS CÈNTIMS)	0.56	€
P-40	PDK1-DXAP	u	Bastiment quadrat i tapa quadrat de fosa dúctil per a pericó de serveis, recolzada, pas lliure de 400x400 mm i classe C250 segons norma UNE-EN 124, col·locada amb morter per a ram de paleta (SETANTA-QUATRE EUROS AMB VUIT CÈNTIMS)	74.08	€
P-41	PDK1-DXB1	u	Bastiment quadrat i tapa quadrat de fosa dúctil per a pericó de serveis, recolzada, pas lliure de 600x600 mm i classe B125 segons norma UNE-EN 124, col·locada amb morter per a ram de paleta (CENT TRENTA-VUIT EUROS AMB VINT-I-TRES CÈNTIMS)	138.23	€
P-42	PDK2-AJYW	u	Pericó de registre de fàbrica de maó de 60x60x60 cm, per a instal·lacions de serveis, amb parets de 15 cm de gruix de maó calat de 290x140x100 mm, arrebossada i lliscada interiorment amb morter de ciment amb una proporció en volum 1:8, sobre solera maó calat de 100 mm de gruix i reblert lateral amb terra de la mateixa excavació (CENT QUARANTA-CINC EUROS AMB QUATRE CÈNTIMS)	145.04	€
P-43	PDK2-AJZ0	u	Pericó de registre de fàbrica de maó de 45x45x50 cm, per a instal·lacions de serveis, amb parets de 15 cm de gruix de maó calat de 290x140x100 mm, arrebossada i lliscada interiorment amb morter de ciment amb una proporció en volum 1:8, sobre solera maó calat de 100 mm de gruix i reblert lateral amb terra de la mateixa excavació (CENT QUATRE EUROS AMB QUARANTA-UN CÈNTIMS)	104.41	€
P-44	PFB2-.RYM	u	Derivació a 90° reduïda de polietilè PE 100 de fabricació injectada amb ramal a 90° DN 63 per a una unió soldadura a topall, pressió nominal PN 10 (SDR 17), fabricació segons norma UNE-EN 12201-3, per a una unió soldadura a topall, soldadura a topall i col·locada al fons de la rasa,, en entorn no urbà, en obres sense dificultat de mobilitat, sense afectació per presència de serveis en la rasa, sense presència d'estrebada (CENT VUITANTA-UN EUROS AMB CINQUANTA-DOS CÈNTIMS)	181.52	€
P-45	PFB2-.SK5	u	Derivació a 90° reduïda de polietilè PE 100 amb ramal a 90° DN 125 per a una unió electrosoldada, pressió nominal PN 16 (SDR 11), fabricació segons norma UNE-EN 12201-3, per a una unió electrosoldada, electrosoldadura i col·locada al fons de la rasa,, en entorn urbà, en obres sense dificultat de mobilitat, afectació per presència de serveis en la rasa, sense presència d'estrebada (TRES-CENTS TRENTA-TRES EUROS AMB SEIXANTA-DOS CÈNTIMS)	333.62	€
P-46	PFB2-WSKG	u	Derivació a 90° reduïda de polietilè PE 100 amb ramal a 90° DN 160 per a una unió electrosoldada, pressió nominal PN 16 (SDR 11), fabricació segons norma UNE-EN 12201-3, per a una unió electrosoldada, electrosoldadura i col·locada al fons de la rasa,, en entorn urbà, en obres sense dificultat de mobilitat, afectació per presència de serveis en la rasa, sense presència d'estrebada (MIL SIS EUROS AMB SIS CÈNTIMS)	1,006.06	€
P-47	PFB2-WUHQ	u	Derivació a 90° reduïda de polietilè PE 100 de fabricació injectada amb ramal a 90° DN 63 per a una unió soldadura a topall, pressió nominal PN 10 (SDR 17), fabricació segons norma UNE-EN 12201-3, per a una unió soldadura a topall, soldadura a topall i col·locada al fons de la rasa,, en entorn urbà, en obres sense dificultat de mobilitat, sense afectació per presència de serveis en la rasa, sense presència d'estrebada (CENT CINQUANTA-SIS EUROS AMB VUITANTA-QUATRE CÈNTIMS)	156.84	€

QUADRE DE PREUS NÚMERO 1

NÚMERO	CODI	UA	DESCRIPCIÓ	PREU	
P-48	PFB3-.6D8	m	Tub de polietilè de designació PE 100, de 125 mm de diàmetre nominal, de 10 bar de pressió nominal, sèrie SDR 17, UNE-EN 12201-2, soldat i col·locat al fons de la rasa. Inclós part proporcional d'elements de connexió i muntatge (brides, valones, colzes etc..). També inclou part proporcional de treballs de neteja i desinfecció i proves de pressió i estanquitat (VINT-I-NOU EUROS AMB SEIXANTA-SET CÈNTIMS)	29.67	€
P-49	PFB3-.6DL	m	Tub de polietilè de designació PE 100, de 200 mm de diàmetre nominal, de 10 bar de pressió nominal, sèrie SDR 17, UNE-EN 12201-2, soldat i col·locat al fons de la rasa. Inclós part proporcional d'elements de connexió i muntatge (brides, valones, colzes etc..). També inclou part proporcional de treballs de neteja i desinfecció i proves de pressió i estanquitat (SEIXANTA-UN EUROS AMB VUITANTA-VUIT CÈNTIMS)	61.88	€
P-50	PFB3-.6F3	m	Execució de by-pass de la xarxa d'abastament durant l'execució de les obres i les corresponents connexions a escomeses per tal de mantenir l'abastament als veïns durant les obres. Inclou el desmuntatge un cop instal·lada la nova xarxa (CINC EUROS AMB SETANTA-UN CÈNTIMS)	5.71	€
P-51	PFB3-.6OV	m	Tub de polietilè de designació PE 100, de 63 mm de diàmetre nominal, de 10 bar de pressió nominal, sèrie SDR 17, UNE-EN 12201-2, soldat i col·locat al fons de la rasa. Inclós part proporcional d'elements de connexió i muntatge (brides, valones, colzes etc..). També inclou part proporcional de treballs de neteja i desinfecció i proves de pressió i estanquitat (CATORZE EUROS AMB SET CÈNTIMS)	14.07	€
P-52	PFB3-.7SH	m	Tub de polietilè de designació PE 100, de 160 mm de diàmetre nominal, de 10 bar de pressió nominal, sèrie SDR 17, UNE-EN 12201-2, soldat i col·locat al fons de la rasa. Inclós part proporcional d'elements de connexió i muntatge (brides, valones, colzes etc..). També inclou part proporcional de treballs de neteja i desinfecció i proves de pressió i estanquitat (TRENTA-SET EUROS AMB QUARANTA-DOS CÈNTIMS)	37.42	€
P-53	PJM45-.ABI	u	Treballs d'instal·lació d'escomesa a executar per l'empresa Concessionària del Servei Municipal d'abastament d'aigua potable, consistent en escomesa de diàmetre nominal de 32mm preparada per a connexió amb xarxa d'aigua domèstica, amb collaret de presa embridat de diàmetre nominal de 32 mm, vàlvula de comporta de diàmetre nominal 32mm PN10 enroscada i trampillo tipus purdie 145x145 de la marca AVK o equivalent, sobre llit de sorra. Inclou el subministrament i la col·locació del comptador intel·ligent model kamstrup de la marca ESPA o equivalent i els accessoris necessaris pel seu correcte funcionament. (MIL UN EUROS AMB VUITANTA CÈNTIMS)	1,001.80	€
P-54	PJM45-.ABJ	u	Connexió a xarxa municipal d'aigua potable existent. Tot completament instal·lat i provat a realitzar per la Companyia Concessionària del servei d'aigua potable (MIL QUATRE-CENTS CINC EUROS)	1,405.00	€
P-55	PJM45-.ABK	u	Treballs d'obra civil per l'execució d'escomesa consistents en l'enderroc de paviment (asfalt, panot, etc.), obra civil d'excavació de rasa, llit de sorra, banda de senyalització, reblert de rasa i reposició de paviment existent, col·locació del pericó, així com la construcció de l'armari o col·locació d'armari prefabricat, aliniat a línia de façana o tanca exterior de la parcel·la, amb tapa homologada, per la col·locació de comptador. (TRES-CENTS VUITANTA EUROS AMB VUITANTA-NOU CÈNTIMS)	380.89	€
P-56	PJS5-.A2T	u	Subministrament i col·locació de boca de reg model 78/7610-003 de la marca AVK o equivalent, amb sortida Barcelona, PN16. Inclou arqueta i tapa, caputxó, entrada vertical embridada DN40 i roscada 1 1/2", brides i orificis segons EN 1092-2 (ISO 7005-2), PN 10/16, amb les següents característiques: - Disseny en fosa dúctil - Tapa de fosa dúctil amb revestiment de polièster resistent als raigs UV, gruix 250 µm - Hidrant i arqueta de fosa dúctil amb revestiment d'epoxi, gruix 250 µm - Entrada vertical combinada: brida DN40 segons EN 1092-2 i rosca 1 1/2" BSP - Sortida amb ràcord Barcelona normalitzat de 45 mm - Inscripció a la tapa: Boca de reg - Accionament mitjançant caputxó	543.35	€

Projecte constructiu de la renovació de la xarxa d´aigua potable (fases 1,2 i 3) per a millorar-ne l´eficiència

QUADRE DE PREUS NÚMERO 1

NÚMERO	CODI	UA	DESCRIPCIÓ	PREU	
			Totalment instal·lada i provada (CINC-CENTS QUARANTA-TRES EUROS AMB TRENTA-CINC CÈNTIMS)		
P-57	PM23-.86Q	u	Hidrant per a soterrar model HIDN100B de la marca Benito o equivalent, segons norma UNE-EN 14339:2006, amb les següents característiques: - Connexió vertical embridada: DN100 (4") - Pressió nominal: 1,6 MPa (16 bar) - Pressió de prova: 2,5 MPa (25 bar) - Material del cos: fosa dúctil - Ràcord i tap: 100 mm tipus BOMBER segons norma UNE-23400 - Sistema de tancament: materials d'acer inoxidable i llautó 14301 segons norma EN10088-1. Totalment instal·lat i provat (VUIT-CENTS SETANTA-QUATRE EUROS AMB DOTZE CÈNTIMS)	874.12	€
P-58	PN12-.PLG	u	Subministrament i instal·lació de vàlvula de comporta amb accionament manual mitjançant volant, model 06/30-0035 de la marca AVK o equivalent, de DN125, en PN 10/16, amb unió mitjançant BRIDES i orificis segons UNE-EN 1092-2 i distància entre elles sèrie bàsica 14 segons UNE-EN 558-1, amb cos, tapa i comporta en fosa dúctil EN-GJS-500 (GGG-50), comporta de fosa dúctil i femella embotida de INBR, eix d'acer inoxidable, juntes tòriques sobre coixinet de niló i maneguet superior NBR i inferior en EPDM, amb recobriment en pintura epoxi gruix mínim 250 micres aplicada electrostàticament qualitat GSK, cargols en acer inoxidable AISI 304, provada hidràulicament segons EN-1074 i EN 12266. Totalment instal·lada i provada (CINC-CENTS CINC EUROS AMB DIVUIT CÈNTIMS)	505.18	€
P-59	PN12-.PLK	u	Subministrament i instal·lació de vàlvula de comporta amb accionament manual mitjançant volant, model 06/30-0035 de la marca AVK o equivalent, de DN150, en PN 10/16, amb unió mitjançant BRIDES i orificis segons UNE-EN 1092-2 i distància entre elles sèrie bàsica 14 segons UNE-EN 558-1, amb cos, tapa i comporta en fosa dúctil EN-GJS-500 (GGG-50), comporta de fosa dúctil i femella embotida de INBR, eix d'acer inoxidable, juntes tòriques sobre coixinet de niló i maneguet superior NBR i inferior en EPDM, amb recobriment en pintura epoxi gruix mínim 250 micres aplicada electrostàticament qualitat GSK, cargols en acer inoxidable AISI 304, provada hidràulicament segons EN-1074 i EN 12266. Totalment instal·lada i provada (CINC-CENTS NORANTA-QUATRE EUROS AMB TRENTA-NOU CÈNTIMS)	594.39	€
P-60	PN12-.POL	u	Subministrament i instal·lació de vàlvula de comporta amb accionament manual mitjançant volant, model 06/30-0035 de la marca AVK o equivalent, de DN50, en PN 10/16, amb unió mitjançant BRIDES i orificis segons UNE-EN 1092-2 i distància entre elles sèrie bàsica 14 segons UNE-EN 558-1, amb cos, tapa i comporta en fosa dúctil EN-GJS-500 (GGG-50), comporta de fosa dúctil i femella embotida de INBR, eix d'acer inoxidable, juntes tòriques sobre coixinet de niló i maneguet superior NBR i inferior en EPDM, amb recobriment en pintura epoxi gruix mínim 250 micres aplicada electrostàticament qualitat GSK, cargols en acer inoxidable AISI 304, provada hidràulicament segons EN-1074 i EN 12266. Totalment instal·lada i provada (DOS-CENTS VINT-I-SIS EUROS AMB VUITANTA-QUATRE CÈNTIMS)	226.84	€
P-61	PR420-8U33	u	Subministrament de Celtis australisde perímetre de 45 a 50 cm, en contenidor de 1000 l (MIL DOS-CENTS VINT-I-SIS EUROS AMB QUARANTA-VUIT CÈNTIMS)	1,226.48	€
P-62	PRA1-DOF0	m2	Hidrosembra de barreja de llavors per a gespa tipus Standard C3, segons NTJ 07N, amb una dosificació de 35 g/m2, aigua, mulch de fibra vegetal a base de palla picada i fibra curta de cel·lulosa (200g/m2), adob organo-mineral d'alliberament lent, bioactivador microbià i estabilitzador sintètic de base acrílica, en una superfície < 500 m2 (UN EUROS AMB TRENTA-SET CÈNTIMS)	1.37	€
P-63	PY30-.15B	u	Unitat de formació de passamurs de fins a DN200, inclós segellat interior amb morter sense retracció. (CENT TRETZE EUROS AMB VINT-I-UN CÈNTIMS)	113.21	€

QUADRE DE PREUS NÚMERO 1

NÚMERO	CODI	UA	DESCRIPCIÓ	PREU
P-64	XPA1-GR01	pa	Partida alçada de cobrament íntegre per la Gestió de Residus a l'obra (QUATRE MIL SIS-CENTS NORANTA-QUATRE EUROS)	4,694.00 €
P-65	XPA1-SS01	pa	Partida alçada de cobrament íntegre per la Seguretat i Salut a l'obra (CINC MIL SIS-CENTS DISSET EUROS AMB CINC CÈNTIMS)	5,617.05 €
P-66	XPA1-T101	PA	Partida alçada a justificar per a la seguretat vial, senyalització, abalisament i desviaments provisionals durant l'execució de les obres, segons indicació de la Direcció de l'Obra (DOS MIL EUROS)	2,000.00 €
P-67	XPA1-VA01	PA	Partida alçada a justificar per reposició de possibles serveis afectats (canonades, cables, etc..) (MIL CINC-CENTS EUROS)	1,500.00 €

Aiguaviva, setembre de 2024

L´autor del projecte,

Oscar Soria García
Enginyer industrial
Col·legiat núm. 19.794
ABM, Serveis d´Enginyeria i Consulting, S.L.

QUADRE DE PREUS NÚM. 2

QUADRE DE PREUS NÚMERO 2

NÚMERO	CODI	UA	DESCRIPCIÓ	PREU
P-1	P2146-DJ30	m2	Demolició de paviment de mescla bituminosa de fins a 20 cm de gruix, d'amplària més d'1 m amb retroexcavadora amb martell trencador i càrrega sobre camió amb mitjans mecànics	**6.75** €
			Altres conceptes	6.75000 €
P-2	P2146-JHY3	m2	Demolició de paviment de llambordins col·locats sobre base de formigó de fins a 15 cm de gruix, inclòs la demolició de la base, d'amplària fins a 2 m, amb compressor i càrrega sobre camió amb mitjans manuals, en entorn urbà sense dificultat de mobilitat, en voreres <= 3 m d'amplària o calçada/plataforma única <= 7 m d'amplària, amb afectació per serveis o elements de mobiliari urbà, en actuacions de més de 10 m2	**46.20** €
			Altres conceptes	46.20000 €
P-3	P2149-DJ68	m	Demolició de vorada amb rigola de formigó col·locada sobre terra amb mitjans mecànics i càrrega sobre camió	**6.19** €
			Altres conceptes	6.19000 €
P-4	P214F-HYH	m2	Demolició de vorera de panots col·locats sobre base de formigó de fins a 10 cm de gruix, inclòs la demolició de la base, d'amplària fins a 2 m, amb compressor i càrrega sobre camió amb mitjans manuals, en entorn urbà sense dificultat de mobilitat, en voreres <= 3 m d'amplària o calçada/plataforma única <= 7 m d'amplària, amb afectació per serveis o elements de mobiliari urbà, en actuacions de més de 10 m2	**35.87** €
			Altres conceptes	35.87000 €
P-5	P214W-FEM	m	Tall en paviment de mescla bituminosa de 15 cm de fondària com a mínim amb màquina tallajunts amb disc de diamant per a paviment, per a delimitar la zona a demolir	**4.16** €
			Altres conceptes	4.16000 €
P-6	P214W-HXL	m	Tall en paviment de peces amb màquina tallajunts amb disc de diamant per a paviment, per a delimitar la zona a demolir	**4.96** €
			Altres conceptes	4.96000 €
P-7	P21B0-HBQ	u	Retirada i reposició de mòdul de senyalització informativa urbana amb mitjans manuals i càrrega manual de runa sobre camió o contenidor	**109.59** €
			Altres conceptes	109.59000 €
P-8	P21B0-HBQ	u	Desmuntatge i recol·locació de placa de senyalització vertical muntada sobre suport de peu o sobre paraments verticals, superfície fins a 0,5 m2, a una alçària de 3 m com a màxim amb mitjans manuals i aplec per a posterior aprofitament	**162.58** €
			Altres conceptes	162.58000 €
P-9	P21G2-.4DD	m	Retirada i disposició de qualsevol tipus de canonada fins a 200 mm de diàmetre amb mitjans manuals, càrrega manual de runa sobre camió o contenidor i deposició controlada en dipòsit de residus autoritzat	**11.87** €
			Altres conceptes	11.87000 €
P-10	P21G2-.4DE	u	Treballs de connexió de la nova canonada a conducció existent. Inclou tall de la conducció existent, adequació de la junta en cas d'esser necessari, peces especials fins a la connexió amb la canonada existent (T, con de reducció, portabrides en cas d'ésser necessari), juntes universals per a connexió amb la canonada existent i tot el petit material necessari. Totalment acabada.	**312.06** €
	BFBA-.TS2	u	Tall de la conducció existent, adequació de la junta en cas d'esser necessari, peces especials fins a la connexió amb la canonada existent (T, con de reducció, portabrides en cas d'ésser necessari), juntes universals per a connexió amb la canonada existent i tot el petit material necessari. Totalment acabada.	160.00000 €
			Altres conceptes	152.06000 €
P-11	P21G7-49K	m	Demolició de pou de 100x100 cm, de parets de 30 cm de maó, amb mitjans mecànics i càrrega sobre camió. Inclou transport a abocador i Deposició controlada a dipòsit autoritzat, amb cànon sobre la deposició controlada dels residus de la construcció	**185.72** €

Projecte constructiu de la renovació de la xarxa d´aigua potable (fases 1,2 i 3) per a millorar-ne l´eficiència

QUADRE DE PREUS NÚMERO 2

NÚMERO	CODI	UA	DESCRIPCIÓ	PREU
			Altres conceptes	185.72000 €
P-12	P2217-55T3	m3	Excavació per a rebaix en capa de terra vegetal, realitzada amb pala excavadora i càrrega directa sobre camió	**4.10** €
			Altres conceptes	4.10000 €
P-13	P221B-EL75	m3	Excavació de rasa i pou de fins a 2 m de fondària, en terreny compacte (SPT 20-50), realitzada amb retroexcavadora de combustible i amb les terres deixades a la vora	**6.56** €
			Altres conceptes	6.56000 €
P-14	P221K-TG42	m3	Excavació de cala en terreny no classificat, amb mitjans manuals i amb les terres deixades a la vora	**89.65** €
			Altres conceptes	89.65000 €
P-15	P2241-52ST	m2	Repàs i piconatge de sòl de rasa de més de 0,6 i menys d'1,5 m d'amplària, amb compactació del 95% PM	**2.84** €
			Altres conceptes	2.84000 €
P-16	P2255-.PGG	m3	Rebliment i piconatge de rasa d'amplària més de 0,6 i fins a 1,5 m, amb material procedent de préstec, en tongades de gruix de fins a 25 cm, utilitzant picó vibrant, amb compactació del 90% PM	**21.53** €
	B03E-.5OG	m3	Terra procedent de préstec, inclòs cànon per extracció i transport a l'obra	8.41200 €
			Altres conceptes	13.11800 €
P-17	P2255-DPG	m3	Rebliment i piconatge de rasa d'amplària més de 0,6 i fins a 1,5 m, amb material seleccionat de la pròpia excavació, en tongades de gruix de fins a 25 cm, utilitzant picó vibrant de combustible, amb compactació del 90% PM	**12.69** €
			Altres conceptes	12.69000 €
P-18	P2255-DPIO	m3	Rebliment i piconatge de rasa d'amplària més de 0,6 i fins a 1,5 m, amb sorra, en tongades de gruix de més de 25 i fins a 50 cm, utilitzant picó vibrant de combustible	**48.50** €
	B03L-05N5	t	Sorra de pedrera de 0 a 3,5 mm	40.17600 €
			Altres conceptes	8.32400 €
P-19	P2258-DRN	m3	Terraplenat i piconatge en rases i pous amb terres adequades, en tongades de fins a 25 cm, amb una compactació del 95% del PM, amb picó vibrant de combustible i minicarregadora de combustible	**16.33** €
			Altres conceptes	16.33000 €
P-20	P2R4-IZ6H	m3	Càrrega amb mitjans mecànics i transport de terres contaminades a instal·lació autoritzada de gestió de residus, amb camió de 12 t, amb un recorregut de fins a 20 km	**5.93** €
			Altres conceptes	5.93000 €
P-21	P2R6-4I5G	m3	Càrrega amb mitjans mecànics i transport de terres contaminades a instal·lació autoritzada de gestió de residus, amb camió de 12 t	**5.36** €
			Altres conceptes	5.36000 €
P-22	P2RA-EU7Z	m3	Deposició controlada a dipòsit autoritzat, amb cànon sobre la deposició controlada dels residus de la construcció inclòs, segons la LLEI 8/2008, de residus de mescles bituminoses no especials, procedents de construcció o demolició, amb codi 170302 segons la Llista Europea de Residus (ORDEN MAM/304/2002)	**4.17** €
	B2RA-28UQ	t	Disposició controlada en dipòsit autoritzat inclòs el cànon sobre la deposició controlada dels residus de la construcció, segons la LLEI 8/2008, de residus de formigó inerts amb una densitat 1,45 t/m3, procedents de construcció o demolició, amb codi 17 01 01 segons la Llista Europea de Residus	3.96750 €
			Altres conceptes	0.20250 €
P-23	P2RB-HG0V	m3	Deposició controlada a dipòsit autoritzat, amb cànon sobre la deposició controlada dels residus de la construcció inclòs, segons la LLEI 8/2008, de residus de terra inerts, procedents d'excavació, amb codi 170504 segons la Llista Europea de Residus (ORDEN MAM/304/2002)	**4.38** €

QUADRE DE PREUS NÚMERO 2

NÚMERO	CODI	UA	DESCRIPCIÓ		PREU	
	B2RB-HFVL	t	Disposició de terres no contaminades de densitat aparent 1,6 t/m3, a valoritzador de materials naturals excavats amb codi VNME	4.17600		€
			Altres conceptes	0.20400		€
P-24	P3Z3-D52K	m2	Capa de neteja i anivellament 10 cm de gruix amb formigó de neteja amb granulat reciclat, amb una dosificació de 150 kg/m3 de ciment, consistència tova i grandària màxima del granulat 20 mm, HL-150/B/ 20, amb una substitució del 50% del granulat gruixut per granulat reciclat mixt amb marcat CE, procedent de plantes de reciclat de residus de la construcció o demolició autoritzades, abocat des de camió	**16.25**		**€**
	B068-HPOJ	m3	Formigó de neteja amb granulat reciclat, amb una dosificació de 150 kg/m3 de ciment, consistència tova i grandària màxima del granulat 20 mm, HL-150/B/ 20, amb una substitució del 50% del granulat gruixut per granulat reciclat mixt amb marcat CE, procedent de plantes de reciclat de residus de la construcció o demolició autoritzades	10.25010		€
			Altres conceptes	5.99990		€
P-25	P923-I4RY	m3	Formigó per a canonades en soleres, massisos i proteccions, HM-20, de consitència plàstica, inclòs col·locació, vibrat i curat	**129.65**		**€**
	B06F1-I0IL	m3	Formigó en massa HM - 20 / B / 20 / X0 amb una quantitat de ciment de 200 kg/m3 i relació aigua ciment =< 0.6	108.99000		€
			Altres conceptes	20.66000		€
P-26	P938-DFU3	m3	Base de tot-u artificial col·locada amb motoanivelladora i piconatge del material al 98% del PM	**33.18**		**€**
	B011-05ME	m3	Aigua	0.11050		€
	B03F-05NW	m3	Tot-u artificial	26.50800		€
			Altres conceptes	6.56150		€
P-27	P968-E2Y5	m	Vorada recta de peces de formigó amb rigola, doble capa, de 35x20 cm, col·locada sobre base de formigó d'ús no estructural de 20 a 25 cm d'alçària i rejuntada amb morter	**38.97**		**€**
	B963-0GU2	m	Peça recta de formigó amb rigola, per a vorades, doble capa, 35x20 cm	10.34250		€
	B07L-1PYA	t	Morter per a ram de paleta, classe M 5 (5 N/mm2), a granel, de designació (G) segons norma UNE-EN 998-2	0.10095		€
	B069-2A9P	m3	Formigó d'ús no estructural HNE-15/P/40 de resistència a compressió 15 N/mm2, consistència plàstica i grandària màxima del granulat 40 mm	10.13986		€
			Altres conceptes	18.38669		€
P-28	P9E1-DMT0	m2	Paviment de panot per a vorera de color de 20x20x4 cm, classe 1a, preu alt, col·locat a l'estesa amb sorra-ciment de 200 kg/m3 de ciment pòrtland i beurada de color amb ciment blanc de ram de paleta	**35.52**		**€**
	B011-05ME	m3	Aigua	0.02210		€
	B055-065W	t	Ciment blanc de ram de paleta BL 22,5 X segons UNE 80305, en sacs	0.75888		€
	B083-06UD	kg	Colorant en pols per a formigó	1.02765		€
	B9E2-0HOT	m2	Panot de color de 20x20x4 cm, classe 1a, preu alt	11.88300		€
			Altres conceptes	21.82837		€
P-29	P9F4-DMHL	m2	Paviment de peça rectangular de formigó monocapa, gris, de 10x20 cm i 8 cm de gruix, preu superior, per a paviment, sobre llit de sorra de 5 cm de gruix, amb rebliment de juntsamb sorra fina i compactació del paviment acabat	**27.66**		**€**
	B03L-05N5	t	Sorra de pedrera de 0 a 3,5 mm	1.68962		€
	B9F3-0HQ8	m2	Peça rectangular de formigó monocapa, gris, de 10x20 cm i 8 cm de gruix, preu superior, per a paviment	17.97240		€
			Altres conceptes	7.99798		€
P-30	P9H5-E84C	t	Paviment de mescla bituminosa contínua en calent tipus AC 16 surf B 50/70 D, amb betum asfàltic de penetració, de granulometria densa per a capa de trànsit i granulat granític, estesa i compactada	**94.58**		**€**

Projecte constructiu de la renovació de la xarxa d´aigua potable (fases 1,2 i 3) per a millorar-ne l´eficiència

QUADRE DE PREUS NÚMERO 2

NÚMERO	CODI	UA	DESCRIPCIÓ		PREU	
	B9H1-0HTR	t	Mescla bituminosa contínua en calent tipus AC 16 surf B 50/70 D, amb betum asfàltic de penetració, de granulometria densa per a capa de trànsit i granulat granític	86.04000		€
			Altres conceptes	8.54000		€
P-31	PBA2-FIHX	m2	Pintat sobre paviment de marca vial superficial per a ús permanent i retrorreflectant en sec, amb humitat i amb pluja, tipus P-RR, amb termoplàstic d'aplicació en calent de color blanc i microesferes de vidre, aplicada amb màquina d'accionament manual	**12.54**		**€**
	BBA1-2XWS	kg	Termoplàstic en calent aplicable per polvorització de color blanc, per a marques vials	6.60960		€
	BBA0-0SD6	kg	Microesferes de vidre per a senyalització per a marques vials retrorreflectants en sec	0.89000		€
			Altres conceptes	5.04040		€
P-32	PBA3-DXJA	m	Pintat sobre paviment de marca vial longitudinal contínua per a ús permanent i retrorreflectant en sec, amb humitat i amb pluja, tipus P-RR, de 10 cm d'amplària, amb termoplàstic d'aplicació en calent de color blanc i microesferes de vidre, aplicada mecànicament mitjançant polvorització	**1.22**		**€**
	BBA1-2XWS	kg	Termoplàstic en calent aplicable per polvorització de color blanc, per a marques vials	0.66096		€
	BBA0-0SD5	kg	Microesferes de vidre per a senyalització per a marques vials retrorreflectants en sec, amb humitat i amb pluja	0.09894		€
			Altres conceptes	0.46010		€
P-33	PBA4-DXT2	m	Pintat sobre paviment de marca vial transversal contínua per a ús permanent i retrorreflectant en sec, amb humitat i amb pluja, tipus -, de 40 cm d'amplària, amb termoplàstic d'aplicació en calent de color blanc i microesferes de vidre, aplicada amb màquina d'accionament manual	**4.14**		**€**
	BBA1-2XWS	kg	Termoplàstic en calent aplicable per polvorització de color blanc, per a marques vials	2.64384		€
	BBA0-0SD5	kg	Microesferes de vidre per a senyalització per a marques vials retrorreflectants en sec, amb humitat i amb pluja	0.39576		€
			Altres conceptes	1.10040		€
P-34	PDB1-.56E	u	Base per a pou de registre formada per una solera de formigó HM-20/P/20/I de 15 cm de gruix dins a 200 cm de diàmetre, sobre el qual es col·locaran anells de pou prefabricats o paret de maó calat.	**240.82**		**€**
	BDD5-H4XS	u	Cubeta formigó prefabricat de 100 cm de diàmetre i de 100 cm d'alçària pera a base pou circular, amb junt encadellat	146.02000		€
	B06F1-I0IL	m3	Formigó en massa HM - 20 / B / 20 / X0 amb una quantitat de ciment de 200 kg/m3 i relació aigua ciment =< 0.6	26.81154		€
			Altres conceptes	67.98846		€
P-35	PDB5-5CC4	m	Paret per a pou circular de D=120 cm, de 29 cm de gruix de maó calat, arrebossada i lliscada per dins amb morter ciment 1:4	**545.98**		**€**
	B055-067M	t	Ciment pòrtland amb filler calcari CEM II/B-L 32,5 R segons UNE-EN 197-1, en sacs	2.84004		€
	B011-05ME	m3	Aigua	0.01547		€
	B0F1A-075F	u	Maó calat, de 290x140x100 mm, per a revestir, categoria I, HD, segons la norma UNE-EN 771-1	86.13005		€
			Altres conceptes	456.99444		€
P-36	PDBD-DOC	u	Graó per a pou de registre amb acer galvanitzat, de 300x400x300 mm, amb rodó de D=25 mm, col·locat amb morter mixt 1:0,5:4	**22.15**		**€**
	BDD4-0LVH	u	Graó per a pou de registre d'acer galvanitzat, de 300x400x300 mm, amb rodó de D= 25 mm	6.31000		€
			Altres conceptes	15.84000		€
P-37	PDBE-H98N	u	Brocal per a pou format per un con asimètric de formigó prefabricat de dimensions 120X60X80 cm, amb junt encadellat, col·locat sobre anell de pou de registre, inclús segellat de junts i graons de pates amb morter mixt 1:2:10, elaborat a l'obra amb formigó de 165 l	**202.10**		**€**

QUADRE DE PREUS NÚMERO 2

NÚMERO	CODI	UA	DESCRIPCIÓ	PREU	
	BDD5-H4XQ	u	Con de formigó prefabricat de 120X60X80 cm de dimensions per a brocal de pou, amb junt encadellat	143.86000	€
	BDD4-0LVJ	u	Graó per a pou de registre d'acer galvanitzat, de 300x300x300 mm, amb rodó de D= 18 mm	10.80000	€
			Altres conceptes	47.44000	€
P-38	PDBF-DFW	u	Bastiment circular de fosa dúctil per a pou de registre i tapa abatible, pas lliure de 600 mm de diàmetre i classe D400 segons norma UNE-EN 124 col·locat amb morter	**163.04**	**€**
	BDK5-1KI8	u	Bastiment circular i tapa circular de fosa dúctil per a pou de registre, abatible, pas lliure de 600 mm i classe D400 segons norma UNE-EN 124	133.76000	€
	B07L-1PYA	t	Morter per a ram de paleta, classe M 5 (5 N/mm2), a granel, de designació (G) segons norma UNE-EN 998-2	1.71610	€
			Altres conceptes	27.56390	€
P-39	PDG5-HA2I	m	Banda contínua de plàstic de color de 30 cm d'amplària, col·locada al llarg de la rasa a 20 cm per sobre de la canalització	**0.56**	**€**
	BDG0-1C2A	m	Banda continua de senyalització per a canalitzacions soterrades de 30 cm d'amplària, de polipropilè	0.29580	€
			Altres conceptes	0.26420	€
P-40	PDK1-DXAP	u	Bastiment quadrat i tapa quadrat de fosa dúctil per a pericó de serveis, recolzada, pas lliure de 400x400 mm i classe C250 segons norma UNE-EN 124, col·locada amb morter per a ram de paleta	**74.08**	**€**
	B07L-1PY6	t	Morter per a ram de paleta, classe M 5 (5 N/mm2), en sacs, de designació (G) segons norma UNE-EN 998-2	0.19040	€
	BDK5-1KH1	u	Bastiment quadrat i tapa quadrat de fosa dúctil per a pericó de serveis, recolzada, pas lliure de 400x400 mm i classe C250 segons norma UNE-EN 124	55.15000	€
			Altres conceptes	18.73960	€
P-41	PDK1-DXB1	u	Bastiment quadrat i tapa quadrat de fosa dúctil per a pericó de serveis, recolzada, pas lliure de 600x600 mm i classe B125 segons norma UNE-EN 124, col·locada amb morter per a ram de paleta	**138.23**	**€**
	B07L-1PY6	t	Morter per a ram de paleta, classe M 5 (5 N/mm2), en sacs, de designació (G) segons norma UNE-EN 998-2	0.31535	€
	BDK5-1KH8	u	Bastiment quadrat i tapa quadrat de fosa dúctil per a pericó de serveis, recolzada, pas lliure de 600x600 mm i classe B125 segons norma UNE-EN 124	111.71000	€
			Altres conceptes	26.20465	€
P-42	PDK2-AJYW	u	Pericó de registre de fàbrica de maó de 60x60x60 cm, per a instal·lacions de serveis, amb parets de 15 cm de gruix de maó calat de 290x140x100 mm, arrebossada i lliscada interiorment amb morter de ciment amb una proporció en volum 1:8, sobre solera maó calat de 100 mm de gruix i reblert lateral amb terra de la mateixa excavació	**145.04**	**€**
	B055-067M	t	Ciment pòrtland amb filler calcari CEM II/B-L 32,5 R segons UNE-EN 197-1, en sacs	0.66268	€
	B0F1A-0760	u	Maó calat R-25, de 290x140x100 mm, per a revestir, categoria I, HD, segons la norma UNE-EN 771-1	18.93354	€
	B011-05ME	m3	Aigua	0.00442	€
			Altres conceptes	125.43936	€
P-43	PDK2-AJZ0	u	Pericó de registre de fàbrica de maó de 45x45x50 cm, per a instal·lacions de serveis, amb parets de 15 cm de gruix de maó calat de 290x140x100 mm, arrebossada i lliscada interiorment amb morter de ciment amb una proporció en volum 1:8, sobre solera maó calat de 100 mm de gruix i reblert lateral amb terra de la mateixa excavació	**104.41**	**€**
	B055-067M	t	Ciment pòrtland amb filler calcari CEM II/B-L 32,5 R segons UNE-EN 197-1, en sacs	0.50490	€
	B0F1A-0760	u	Maó calat R-25, de 290x140x100 mm, per a revestir, categoria I, HD, segons la norma UNE-EN 771-1	12.49035	€

Projecte constructiu de la renovació de la xarxa d´aigua potable (fases 1,2 i 3) per a millorar-ne l´eficiència

QUADRE DE PREUS NÚMERO 2

NÚMERO	CODI	UA	DESCRIPCIÓ	PREU	
	B011-05ME	m3	Aigua	0.00332	€
			Altres conceptes	91.41143	€
P-44	PFB2-.RYM	u	Derivació a 90° reduïda de polietilè PE 100 de fabricació injectada amb ramal a 90° DN 63 per a una unió soldadura a topall, pressió nominal PN 10 (SDR 17), fabricació segons norma UNE-EN 12201-3, per a una unió soldadura a topall, soldadura a topall i col·locada al fons de la rasa,, en entorn no urbà, en obres sense dificultat de mobilitat, sense afectació per presència de serveis en la rasa, sense presència d'estrebada	**181.52**	**€**
	BFB2-WQBN	u	Derivació a 90° reduïda de polietilè PE 100 de fabricació injectada amb ramal a 90° DN 63 per a una unió soldadura a topall, pressió nominal PN 10 (SDR 17), fabricació segons norma UNE-EN 12201-3, per a una unió soldadura a topall	89.52000	€
			Altres conceptes	92.00000	€
P-45	PFB2-.SK5	u	Derivació a 90° reduïda de polietilè PE 100 amb ramal a 90° DN 125 per a una unió electrosoldada, pressió nominal PN 16 (SDR 11), fabricació segons norma UNE-EN 12201-3, per a una unió electrosoldada, electrosoldadura i col·locada al fons de la rasa,, en entorn urbà, en obres sense dificultat de mobilitat, afectació per presència de serveis en la rasa, sense presència d'estrebada	**333.62**	**€**
	BFB2-WQBJ	u	Derivació a 90° reduïda de polietilè PE 100 amb ramal a 90° DN 125 per a una unió electrosoldada, pressió nominal PN 16 (SDR 11), fabricació segons norma UNE-EN 12201-3, per a una unió electrosoldada	195.39000	€
			Altres conceptes	138.23000	€
P-46	PFB2-WSK	u	Derivació a 90° reduïda de polietilè PE 100 amb ramal a 90° DN 160 per a una unió electrosoldada, pressió nominal PN 16 (SDR 11), fabricació segons norma UNE-EN 12201-3, per a una unió electrosoldada, electrosoldadura i col·locada al fons de la rasa,, en entorn urbà, en obres sense dificultat de mobilitat, afectació per presència de serveis en la rasa, sense presència d'estrebada	**1,006.06**	**€**
	BFB2-WQCM	u	Derivació a 90° reduïda de polietilè PE 100 amb ramal a 90° DN 160 per a una unió electrosoldada, pressió nominal PN 16 (SDR 11), fabricació segons norma UNE-EN 12201-3, per a una unió electrosoldada	820.51000	€
			Altres conceptes	185.55000	€
P-47	PFB2-WUH	u	Derivació a 90° reduïda de polietilè PE 100 de fabricació injectada amb ramal a 90° DN 63 per a una unió soldadura a topall, pressió nominal PN 10 (SDR 17), fabricació segons norma UNE-EN 12201-3, per a una unió soldadura a topall, soldadura a topall i col·locada al fons de la rasa,, en entorn urbà, en obres sense dificultat de mobilitat, sense afectació per presència de serveis en la rasa, sense presència d'estrebada	**156.84**	**€**
	BFB2-WQB3	u	Derivació a 90° reduïda de polietilè PE 100 de fabricació injectada amb ramal a 90° DN 63 per a una unió soldadura a topall, pressió nominal PN 10 (SDR 17), fabricació segons norma UNE-EN 12201-3, per a una unió soldadura a topall	45.19000	€
			Altres conceptes	111.65000	€
P-48	PFB3-.6D8	m	Tub de polietilè de designació PE 100, de 125 mm de diàmetre nominal, de 10 bar de pressió nominal, sèrie SDR 17, UNE-EN 12201-2, soldat i col·locat al fons de la rasa. Inclós part proporcional d'elements de connexió i muntatge (brides, valones, colzes etc..). També inclou part proporcional de treballs de neteja i desinfecció i proves de pressió i estanquitat	**29.67**	**€**
	BFB3-.96W	m	Tub de polietilè de designació PE 100, diàmetre nominal DN 125, pressió nominal PN 10 (SDR 17), subministrat en barres de 6 m, fabricació segons norma UNE-EN 12201-2	18.47220	€
	BFYH-0A3N	u	Part proporcional d'elements de muntatge per a tubs de polietilè de densitat alta, de 125 mm de diàmetre nominal exterior, de 10 bar de pressió nominal, per a soldar	0.94000	€
			Altres conceptes	10.25780	€
P-49	PFB3-.6DL	m	Tub de polietilè de designació PE 100, de 200 mm de diàmetre nominal, de 10 bar de pressió nominal, sèrie SDR 17, UNE-EN 12201-2, soldat i col·locat al fons de la rasa. Inclós part proporcional d'elements de connexió i muntatge (brides, valones, colzes etc..). També inclou part proporcional de treballs de neteja i desinfecció i proves de pressió i estanquitat	**61.88**	**€**
	BFB3-.96R	m	Tub de polietilè de designació PE 100, diàmetre nominal DN 200, pressió nominal PN 10 (SDR 17), subministrat en barres de 6 m, fabricació segons norma UNE-EN 12201-2	47.87880	€

QUADRE DE PREUS NÚMERO 2

NÚMERO	CODI	UA	DESCRIPCIÓ	PREU	
			Altres conceptes	14.00120	€
P-50	PFB3-.6F3	m	Execució de by-pass de la xarxa d'abastament durant l'execució de les obres i les corresponents connexions a escomeses per tal de mantenir l'abastament als veïns durant les obres. Inclou el desmuntatge un cop instal·lada la nova xarxa	**5.71**	**€**
	BFB3-.62I	m	Execució de by-pass de la xarxa d'abastament durant l'execució de les obres i les corresponents connexions a escomeses per tal de mantenir l'abastament als veïns durant les obres. Inclou el desmuntatge un cop instal·lada la nova xarxa	4.44720	€
			Altres conceptes	1.26280	€
P-51	PFB3-.6OV	m	Tub de polietilè de designació PE 100, de 63 mm de diàmetre nominal, de 10 bar de pressió nominal, sèrie SDR 17, UNE-EN 12201-2, soldat i col·locat al fons de la rasa. Inclós part proporcional d'elements de connexió i muntatge (brides, valones, colzes etc..). També inclou part proporcional de treballs de neteja i desinfecció i proves de pressió i estanquitat	**14.07**	**€**
	BFB3-.999	m	Tub de polietilè de designació PE 100, diàmetre nominal DN 63, pressió nominal PN 10 (SDR 17), subministrat en barres de 6 m, fabricació segons norma UNE-EN 12201-2	4.19220	€
			Altres conceptes	9.87780	€
P-52	PFB3-.7SH	m	Tub de polietilè de designació PE 100, de 160 mm de diàmetre nominal, de 10 bar de pressió nominal, sèrie SDR 17, UNE-EN 12201-2, soldat i col·locat al fons de la rasa. Inclós part proporcional d'elements de connexió i muntatge (brides, valones, colzes etc..). També inclou part proporcional de treballs de neteja i desinfecció i proves de pressió i estanquitat	**37.42**	**€**
	BFB3-.975	m	Tub de polietilè de designació PE 100, diàmetre nominal DN 160, pressió nominal PN 10 (SDR 17), subministrat en barres de 6 m, fabricació segons norma UNE-EN 12201-2	24.58200	€
			Altres conceptes	12.83800	€
P-53	PJM45-.ABI	u	Treballs d'instal·lació d'escomesa a executar per l'empresa Concessionària del Servei Municipal d'abastament d'aigua potable, consistent en escomesa de diàmetre nominal de 32mm preparada per a connexió amb xarxa d'aigua domèstica, amb collaret de presa embridat de diàmetre nominal de 32 mm, vàlvula de comporta de diàmetre nominal 32mm PN10 enroscada i trampillo tipus purdie 145x145 de la marca AVK o equivalent, sobre llit de sorra. Inclou el subministrament i la col·locació del comptador intel·ligent model kamstrup de la marca ESPA o equivalent i els accessoris necessaris pel seu correcte funcionament.	**1,001.80**	**€**
	BJM35-.8G0	u	Escomesa de diàmetre nominal de 32mm preparada per a connexió amb xarxa d'aigua domèstica, amb collaret de presa embridat de diàmetre nominal de 32 mm, vàlvula de comporta de diàmetre nominal 32mm PN10 enroscada i trampillo tipus purdie 145x145 de la marca AVK o equivalent, sobre llit de sorra. Inclou el subministrament i la col·locació del comptador intel·ligent model kamstrup de la marca ESPA o equivalent i els accessoris necessaris pel seu correcte funcionament.	675.33000	€
			Altres conceptes	326.47000	€
P-54	PJM45-.ABJ	u	Connexió a xarxa municipal d'aigua potable existent. Tot completament instal·lat i provat a realitzar per la Companyia Concessionària del servei d'aigua potable	**1,405.00**	**€**
			Altres conceptes	1,405.00000	€
P-55	PJM45-.ABK	u	Treballs d'obra civil per l'execució d'escomesa consistents en l'enderroc de paviment (asfalt, panot, etc.), obra civil d'excavació de rasa, llit de sorra, banda de senyalització, reblert de rasa i reposició de paviment existent, col·locació del pericó, així com la construcció de l'armari o col·locació d'armari prefabricat, aliniat a línia de façana o tanca exterior de la parcel·la, amb tapa homologada, per la col·locació de comptador.	**380.89**	**€**
	BJM35-.8FZ	u	Treballs d'obra civil per l'execució d'escomesa consistents en l'enderroc de paviment (asfalt, panot, etc.), obra civil d'excavació de rasa, llit de sorra, banda de senyalització, reblert de rasa i reposició de paviment existent, col·locació del pericó, així com la construcció de l'armari o col·locació d'armari prefabricat, aliniat a línia de façana o tanca exterior de la parcel·la, amb tapa homologada, per la col·locació de comptador.	307.00000	€
			Altres conceptes	73.89000	€
P-56	PJS5-.A2T	u	Subministrament i col·locació de boca de reg model 78/7610-003 de la marca AVK o equivalent, amb sortida Barcelona, PN16. Inclou arqueta i tapa, caputxó, entrada vertical embridada DN40 i roscada 1 1/2", brides i orificis segons EN 1092-2 (ISO 7005-2), PN	**543.35**	**€**

Projecte constructiu de la renovació de la xarxa d´aigua potable (fases 1,2 i 3) per a millorar-ne l´eficiència

QUADRE DE PREUS NÚMERO 2

NÚMERO	CODI	UA	DESCRIPCIÓ	PREU	
			10/16, amb les següents característiques: - Disseny en fosa dúctil - Tapa de fosa dúctil amb revestiment de polièster resistent als raigs UV, gruix 250 µm - Hidrant i arqueta de fosa dúctil amb revestiment d'epoxi, gruix 250 µm - Entrada vertical combinada: brida DN40 segons EN 1092-2 i rosca 1 1/2" BSP - Sortida amb ràcord Barcelona normalitzat de 45 mm - Inscripció a la tapa: Boca de reg - Accionament mitjançant caputxó Totalment instal·lada i provada		
	BJS6-.5IN	u	Boca de reg model 78/7610-003 de la marca AVK o equivalent, amb sortida Barcelona, PN16. Inclou arqueta i tapa, caputxó, entrada vertical embridada DN40 i roscada 1 1/2", brides i orificis segons EN 1092-2 (ISO 7005-2), PN 10/16, amb les següents característiques: - Disseny en fosa dúctil - Tapa de fosa dúctil amb revestiment de polièster resistent als raigs UV, gruix 250 µm - Hidrant i arqueta de fosa dúctil amb revestiment d'epoxi, gruix 250 µm - Entrada vertical combinada: brida DN40 segons EN 1092-2 i rosca 1 1/2" BSP - Sortida amb ràcord Barcelona normalitzat de 45 mm - Inscripció a la tapa: Boca de reg - Accionament mitjançant caputxó	326.00000	€
	BJS1-H6R1	u	Petit material metàl·lic per a connexió de la boca de reg amb la canonada	32.55000	€
			Altres conceptes	184.80000	€
P-57	PM23-.86Q	u	Hidrant per a soterrar model HIDN100B de la marca Benito o equivalent, segons norma UNE-EN 14339:2006, amb les següents característiques: - Connexió vertical embridada: DN100 (4") - Pressió nominal: 1,6 MPa (16 bar) - Pressió de prova: 2,5 MPa (25 bar) - Material del cos: fosa dúctil - Ràcord i tap: 100 mm tipus BOMBER segons norma UNE-23400 - Sistema de tancament: materials d'acer inoxidable i llautó 14301 segons norma EN10088-1. Totalment instal·lat i provat	**874.12**	**€**
	BMY0-H5CT	u	Part proporcional d'elements especials i de muntatge per a hidrants soterrats	25.50000	€
	BM23-H5C5	u	Hidrant per a soterrar model HIDN100B de la marca Benito o equivalent, segons norma UNE-EN 14339:2006, amb les següents característiques: - Connexió vertical embridada: DN100 (4") - Pressió nominal: 1,6 MPa (16 bar) - Pressió de prova: 2,5 MPa (25 bar) - Material del cos: fosa dúctil - Ràcord i tap: 100 mm tipus BOMBER segons norma UNE-23400 - Sistema de tancament: materials d'acer inoxidable i llautó 14301 segons norma EN10088-1.	290.87000	€
			Altres conceptes	557.75000	€
P-58	PN12-.PLG	u	Subministrament i instal·lació de vàlvula de comporta amb accionament manual mitjançant volant, model 06/30-0035 de la marca AVK o equivalent, de DN125, en PN 10/16, amb unió mitjançant BRIDES i orificis segons UNE-EN 1092-2 i distància entre elles sèrie bàsica 14 segons UNE-EN 558-1, amb cos, tapa i comporta en fosa dúctil EN-GJS-500 (GGG-50), comporta de fosa dúctil i femella embotida de INBR, eix d'acer inoxidable, juntes tòriques sobre coixinet de niló i maneguet superior NBR i inferior en EPDM, amb recobriment en pintura epoxi gruix mínim 250 micres aplicada electrostàticament qualitat GSK, cargols en acer inoxidable AISI 304, provada hidràulicament segons EN-1074 i EN 12266. Totalment instal·lada i provada	**505.18**	**€**
	BN12-.XG3	u	Vàlvula de comporta amb accionament manual mitjançant volant, marca AVK o equivalent, de DN125, en PN10/16, amb unió mitjançant BRIDES i orificis segons UNE-EN 1092-2 i distància entre elles sèrie bàsica 14 segons UNE-EN 558-1, amb cos, tapa i comporta en fosa dúctil EN-GJS-500 (GGG-50), comporta de fosa dúctil i femella embotida de INBR, eix d'acer inoxidable, juntes tòriques sobre coixinet de niló i maneguet superior NBR i inferior en EPDM, amb recobriment en pintura epoxi gruix mínim 250 micres aplicada electrostàticament qualitat GSK, cargols en acer inoxidable AISI 304, provada hidràulicament segons EN-1074 i EN 12266.	436.00000	€

QUADRE DE PREUS NÚMERO 2

NÚMERO	CODI	UA	DESCRIPCIÓ	PREU	
			Altres conceptes	69.18000	€
P-59	PN12-.PLK	u	Subministrament i instal·lació de vàlvula de comporta amb accionament manual mitjançant volant, model 06/30-0035 de la marca AVK o equivalent, de DN150, en PN 10/16, amb unió mitjançant BRIDES i orificis segons UNE-EN 1092-2 i distància entre elles sèrie bàsica 14 segons UNE-EN 558-1, amb cos, tapa i comporta en fosa dúctil EN-GJS-500 (GGG-50), comporta de fosa dúctil i femella embotida de INBR, eix d'acer inoxidable, juntes tòriques sobre coixinet de niló i maneguet superior NBR i inferior en EPDM, amb recobriment en pintura epoxi gruix mínim 250 micres aplicada electrostàticament qualitat GSK, cargols en acer inoxidable AISI 304, provada hidràulicament segons EN-1074 i EN 12266. Totalment instal·lada i provada	**594.39**	**€**
	BN12-.XG6	u	Vàlvula de comporta amb accionament manual mitjançant volant, model 06/30-0035 de la marca AVK o equivalent, de DN150, en PN10/16, amb unió mitjançant BRIDES i orificis segons UNE-EN 1092-2 i distància entre elles sèrie bàsica 14 segons UNE-EN 558-1, amb cos, tapa i comporta en fosa dúctil EN-GJS-500 (GGG-50), comporta de fosa dúctil i femella embotida de INBR, eix d'acer inoxidable, juntes tòriques sobre coixinet de niló i maneguet superior NBR i inferior en EPDM, amb recobriment en pintura epoxi gruix mínim 250 micres aplicada electrostàticament qualitat GSK, cargols en acer inoxidable AISI 304, provada hidràulicament segons EN-1074 i EN 12266.	514.00000	€
			Altres conceptes	80.39000	€
P-60	PN12-.POL	u	Subministrament i instal·lació de vàlvula de comporta amb accionament manual mitjançant volant, model 06/30-0035 de la marca AVK o equivalent, de DN50, en PN 10/16, amb unió mitjançant BRIDES i orificis segons UNE-EN 1092-2 i distància entre elles sèrie bàsica 14 segons UNE-EN 558-1, amb cos, tapa i comporta en fosa dúctil EN-GJS-500 (GGG-50), comporta de fosa dúctil i femella embotida de INBR, eix d'acer inoxidable, juntes tòriques sobre coixinet de niló i maneguet superior NBR i inferior en EPDM, amb recobriment en pintura epoxi gruix mínim 250 micres aplicada electrostàticament qualitat GSK, cargols en acer inoxidable AISI 304, provada hidràulicament segons EN-1074 i EN 12266. Totalment instal·lada i provada	**226.84**	**€**
	BN12-.XFY	u	Vàlvula de comporta amb accionament manual mitjançant volant, marca AVK o equivalent, de DN50, en PN10/16, amb unió mitjançant BRIDES i orificis segons UNE-EN 1092-2 i distància entre elles sèrie bàsica 14 segons UNE-EN 558-1, amb cos, tapa i comporta en fosa dúctil EN-GJS-500 (GGG-50), comporta de fosa dúctil i femella embotida de INBR, eix d'acer inoxidable, juntes tòriques sobre coixinet de niló i maneguet superior NBR i inferior en EPDM, amb recobriment en pintura epoxi gruix mínim 250 micres aplicada electrostàticament qualitat GSK, cargols en acer inoxidable AISI 304, provada hidràulicament segons EN-1074 i EN 12266.	201.00000	€
			Altres conceptes	25.84000	€
P-61	PR420-8U33	u	Subministrament de Celtis australisde perímetre de 45 a 50 cm, en contenidor de 1000 l	**1,226.48**	**€**
	BR420-22C5	u	Celtis australis de perímetre de 45 a 50 cm, en contenidor de 1000 l	1,168.08000	€
			Altres conceptes	58.40000	€
P-62	PRA1-DOF0	m2	Hidrosembra de barreja de llavors per a gespa tipus Standard C3, segons NTJ 07N, amb una dosificació de 35 g/m2, aigua, mulch de fibra vegetal a base de palla picada i fibra curta de cel·lulosa (200g/m2), adob organo-mineral d'alliberament lent, bioactivador microbià i estabilitzador sintètic de base acrílica, en una superfície < 500 m2	**1.37**	**€**
	BR30-0XRF	kg	Adob mineral sòlid de fons d'alliberament lent	0.16500	€
	B011-05ME	m3	Aigua	0.00442	€
	BR4U0-21GW	kg	Barreja de llavors per a gespa tipus Standard C3, segons NTJ 07N	0.22960	€
	BR37-0WNZ	kg	Estabilitzant sintètic de base acrílica	0.40095	€
	BR34-0XRE	kg	Encoixinament protector per a hidrosembres de fibra semicurta	0.22600	€
	BR31-132Q	kg	Bioactivador microbià	0.10305	€
			Altres conceptes	0.24098	€
P-63	PY30-.15B	u	Unitat de formació de passamurs de fins a DN200, inclós segellat interior amb morter sense retracció.	**113.21**	**€**

Projecte constructiu de la renovació de la xarxa d´aigua potable (fases 1,2 i 3) per a millorar-ne l´eficiència

QUADRE DE PREUS NÚMERO 2

NÚMERO	CODI	UA	DESCRIPCIÓ	PREU	
	B071-.MWG	t	Pasta d'unió amb base ciment per a la col.locació en tancaments o zonas humides de maons de gran format	6.40000	€
			Altres conceptes	106.81000	€
P-64	XPA1-GR01	pa	Partida alçada de cobrament íntegre per la Gestió de Residus a l'obra	**4,694.00**	**€**
			Sense descomposició	4,694.00000	€
P-65	XPA1-SS01	pa	Partida alçada de cobrament íntegre per la Seguretat i Salut a l'obra	**5,617.05**	**€**
			Sense descomposició	5,617.05000	€
P-66	XPA1-T101	PA	Partida alçada a justificar per a la seguretat vial, senyalització, abalisament i desviaments provisionals durant l'execució de les obres, segons indicació de la Direcció de l'Obra	**2,000.00**	**€**
			Sense descomposició	2,000.00000	€
P-67	XPA1-VA01	PA	Partida alçada a justificar per reposició de possibles serveis afectats (canonades, cables, etc..)	**1,500.00**	**€**
			Sense descomposició	1,500.00000	€

Aiguaviva, setembre de 2024

L´autor del projecte,

Oscar Soria García
Enginyer industrial
Col·legiat núm. 19.794
ABM, Serveis d´Enginyeria i Consulting, S.L.

PRESSUPOST

PRESSUPOST

Obra	01	Pressupost Xarxa aigua potable Aiguaviva
Capítol	01	RENOVACIÓ XARXA FASES 1, 2 i 3
Títol 3	01	FASE 1: CAMÍ DEL CEMENTIRI
Títol 4	01	TREBALLS PREVIS I DEMOLICIONS

NUM.	CODI	UA	DESCRIPCIÓ	PREU	AMIDAMENT	IMPORT
1	P221K-TG42	m3	Excavació de cala en terreny no classificat, amb mitjans manuals i amb les terres deixades a la vora (P - 14)	89.65	33.750	3,025.69
2	P214W-FEMI	m	Tall en paviment de mescla bituminosa de 15 cm de fondària com a mínim amb màquina tallajunts amb disc de diamant per a paviment, per a delimitar la zona a demolir (P - 5)	4.16	1,700.000	7,072.00
3	P2146-DJ30	m2	Demolició de paviment de mescla bituminosa de fins a 20 cm de gruix, d'amplària més d'1 m amb retroexcavadora amb martell trencador i càrrega sobre camió amb mitjans mecànics (P - 1)	6.75	1,275.000	8,606.25
4	P21G7-49KD	m	Demolició de pou de 100x100 cm, de parets de 30 cm de maó, amb mitjans mecànics i càrrega sobre camió. Inclou transport a abocador i Deposició controlada a dipòsit autoritzat, amb cànon sobre la deposició controlada dels residus de la construcció (P - 11)	185.72	1.000	185.72
5	P21G2-.4DD	m	Retirada i disposició de qualsevol tipus de canonada fins a 200 mm de diàmetre amb mitjans manuals, càrrega manual de runa sobre camió o contenidor i deposició controlada en dipòsit de residus autoritzat (P - 9)	11.87	10.000	118.70
6	PFB3-.6F3	m	Execució de by-pass de la xarxa d'abastament durant l'execució de les obres i les corresponents connexions a escomeses per tal de mantenir l'abastament als veïns durant les obres. Inclou el desmuntatge un cop instal·lada la nova xarxa (P - 50)	5.71	850.000	4,853.50

TOTAL	**Títol 4**	**01.01.01.01**	**23,861.86**

Obra	01	Pressupost Xarxa aigua potable Aiguaviva
Capítol	01	RENOVACIÓ XARXA FASES 1, 2 i 3
Títol 3	01	FASE 1: CAMÍ DEL CEMENTIRI
Títol 4	02	MOVIMENT DE TERRES

NUM.	CODI	UA	DESCRIPCIÓ	PREU	AMIDAMENT	IMPORT
1	P221B-EL75	m3	Excavació de rasa i pou de fins a 2 m de fondària, en terreny compacte (SPT 20-50), realitzada amb retroexcavadora de combustible i amb les terres deixades a la vora (P - 13)	6.56	612.000	4,014.72
2	P2241-52ST	m2	Repàs i piconatge de sòl de rasa de més de 0,6 i menys d'1,5 m d'amplària, amb compactació del 95% PM (P - 15)	2.84	510.000	1,448.40
3	P2255-DPIO	m3	Rebliment i piconatge de rasa d'amplària més de 0,6 i fins a 1,5 m, amb sorra, en tongades de gruix de més de 25 i fins a 50 cm, utilitzant picó vibrant de combustible (P - 18)	48.50	144.500	7,008.25
4	P2255-DPGG	m3	Rebliment i piconatge de rasa d'amplària més de 0,6 i fins a 1,5 m, amb material seleccionat de la pròpia excavació, en tongades de gruix de fins a 25 cm, utilitzant picó vibrant de combustible, amb compactació del 90% PM (P - 17)	12.69	178.500	2,265.17
5	P2255-.PGG	m3	Rebliment i piconatge de rasa d'amplària més de 0,6 i fins a 1,5 m, amb material procedent de préstec, en tongades de gruix de fins a 25 cm, utilitzant picó vibrant, amb compactació del 90% PM (P - 16)	21.53	76.500	1,647.05

TOTAL	**Títol 4**	**01.01.01.02**	**16,383.59**

Obra	01	Pressupost Xarxa aigua potable Aiguaviva
Capítol	01	RENOVACIÓ XARXA FASES 1, 2 i 3
Títol 3	01	FASE 1: CAMÍ DEL CEMENTIRI
Títol 4	03	CANONADES

Projecte constructiu de la renovació de la xarxa d´aigua potable (fases 1,2 i 3) per a millorar-ne l´eficiència

PRESSUPOST

NUM.	CODI	UA	DESCRIPCIÓ	PREU	AMIDAMENT	IMPORT
1	PDG5-HA2I	m	Banda contínua de plàstic de color de 30 cm d'amplària, col·locada al llarg de la rasa a 20 cm per sobre de la canalització (P - 39)	0.56	850.000	476.00
2	PFB3-.6DL	m	Tub de polietilè de designació PE 100, de 200 mm de diàmetre nominal, de 10 bar de pressió nominal, sèrie SDR 17, UNE-EN 12201-2, soldat i col·locat al fons de la rasa. Inclós part proporcional d'elements de connexió i muntatge (brides, valones, colzes etc..). També inclou part proporcional de treballs de neteja i desinfecció i proves de pressió i estanquitat (P - 49)	61.88	850.000	52,598.00

TOTAL	**Títol 4**	**01.01.01.03**	**53,074.00**

Obra	01	Pressupost Xarxa aigua potable Aiguaviva
Capítol	01	RENOVACIÓ XARXA FASES 1, 2 i 3
Títol 3	01	FASE 1: CAMÍ DEL CEMENTIRI
Títol 4	04	CONNEXIONS
Títol 5	01	SORTIDA DIPÒSIT

NUM.	CODI	UA	DESCRIPCIÓ	PREU	AMIDAMENT	IMPORT
1	P221B-EL75	m3	Excavació de rasa i pou de fins a 2 m de fondària, en terreny compacte (SPT 20-50), realitzada amb retroexcavadora de combustible i amb les terres deixades a la vora (P - 13)	6.56	3.150	20.66
2	P2241-52ST	m2	Repàs i piconatge de sòl de rasa de més de 0,6 i menys d'1,5 m d'amplària, amb compactació del 95% PM (P - 15)	2.84	2.250	6.39
3	P2258-DRNF	m3	Terraplenat i piconatge en rases i pous amb terres adequades, en tongades de fins a 25 cm, amb una compactació del 95% del PM, amb picó vibrant de combustible i minicarregadora de combustible (P - 19)	16.33	1.120	18.29
4	P3Z3-D52K	m2	Capa de neteja i anivellament 10 cm de gruix amb formigó de neteja amb granulat reciclat, amb una dosificació de 150 kg/m3 de ciment, consistència tova i grandària màxima del granulat 20 mm, HL-150/B/20, amb una substitució del 50% del granulat gruixut per granulat reciclat mixt amb marcat CE, procedent de plantes de reciclat de residus de la construcció o demolició autoritzades, abocat des de camió (P - 24)	16.25	2.250	36.56
5	PDB1-.56E	u	Base per a pou de registre formada per una solera de formigó HM-20/P/20/I de 15 cm de gruix dins a 200 cm de diàmetre, sobre el qual es col·locaran anells de pou prefabricats o paret de maó calat. (P - 34)	240.82	1.000	240.82
6	PDB5-5CC4	m	Paret per a pou circular de D=120 cm, de 29 cm de gruix de maó calat, arrebossada i lliscada per dins amb morter ciment 1:4 (P - 35)	545.98	1.500	818.97
7	PDBE-H98N	u	Brocal per a pou format per un con asimètric de formigó prefabricat de dimensions 120X60X80 cm, amb junt encadellat, col·locat sobre anell de pou de registre, inclús segellat de junts i graons de pates amb morter mixt 1:2:10, elaborat a l'obra amb formigó de 165 l (P - 37)	202.10	1.000	202.10
8	PDBF-DFWY	u	Bastiment circular de fosa dúctil per a pou de registre i tapa abatible, pas lliure de 600 mm de diàmetre i classe D400 segons norma UNE-EN 124 col·locat amb morter (P - 38)	163.04	1.000	163.04
9	PY30-.15B	u	Unitat de formació de passamurs de fins a DN200, inclós segellat interior amb morter sense retracció. (P - 63)	113.21	2.000	226.42
10	PDBD-DOCY	u	Graó per a pou de registre amb acer galvanitzat, de 300x400x300 mm, amb rodó de D=25 mm, col·locat amb morter mixt 1:0,5:4 (P - 36)	22.15	4.000	88.60
11	PN12-.PLK	u	Subministrament i instal·lació de vàlvula de comporta amb accionament manual mitjançant volant, model 06/30-0035 de la marca AVK o equivalent, de DN150, en PN 10/16, amb unió mitjançant BRIDES i orificis segons UNE-EN 1092-2 i distància entre elles sèrie bàsica 14 segons UNE-EN 558-1, amb cos, tapa i comporta en fosa dúctil EN-GJS-500 (GGG-50), comporta de fosa dúctil i femella embotida de INBR, eix d'acer inoxidable, juntes tòriques sobre coixinet de niló i maneguet superior NBR i inferior en EPDM, amb recobriment	594.39	1.000	594.39

		en pintura epoxi gruix mínim 250 micres aplicada electrostàticament qualitat GSK, cargols en acer inoxidable AISI 304, provada hidràulicament segons EN-1074 i EN 12266. Totalment instal·lada i provada (P - 59)			
12 PFB2-WSKG	u	Derivació a 90° reduïda de polietilè PE 100 amb ramal a 90° DN 160 per a una unió electrosoldada, pressió nominal PN 16 (SDR 11), fabricació segons norma UNE-EN 12201-3, per a una unió electrosoldada, electrosoldadura i col·locada al fons de la rasa,, en entorn urbà, en obres sense dificultat de mobilitat, afectació per presència de serveis en la rasa, sense presència d'estrebada (P - 46)	1,006.06	1.000	1,006.06
13 P21G2-.4DE	u	Treballs de connexió de la nova canonada a conducció existent. Inclou tall de la conducció existent, adequació de la junta en cas d'esser necessari, peces especials fins a la connexió amb la canonada existent (T, con de reducció, portabrides en cas d'ésser necessari), juntes universals per a connexió amb la canonada existent i tot el petit material necessari. Totalment acabada. (P - 10)	312.06	1.000	312.06
TOTAL Titol 5		**01.01.01.04.01**			**3,734.36**

Obra	01	Pressupost Xarxa aigua potable Aiguaviva
Capítol	01	RENOVACIÓ XARXA FASES 1, 2 i 3
Titol 3	01	FASE 1: CAMÍ DEL CEMENTIRI
Titol 4	04	CONNEXIONS
Titol 5	02	RAMAL CEMENTIRI

NUM.	CODI	UA	DESCRIPCIÓ	PREU	AMIDAMENT	IMPORT
1	P221B-EL75	m3	Excavació de rasa i pou de fins a 2 m de fondària, en terreny compacte (SPT 20-50), realitzada amb retroexcavadora de combustible i amb les terres deixades a la vora (P - 13)	6.56	3.150	20.66
2	P2241-52ST	m2	Repàs i piconatge de sòl de rasa de més de 0,6 i menys d'1,5 m d'amplària, amb compactació del 95% PM (P - 15)	2.84	2.250	6.39
3	P2258-DRNF	m3	Terraplenat i piconatge en rases i pous amb terres adequades, en tongades de fins a 25 cm, amb una compactació del 95% del PM, amb picó vibrant de combustible i minicarregadora de combustible (P - 19)	16.33	1.120	18.29
4	P3Z3-D52K	m2	Capa de neteja i anivellament 10 cm de gruix amb formigó de neteja amb granulat reciclat, amb una dosificació de 150 kg/m3 de ciment, consistència tova i grandària màxima del granulat 20 mm, HL-150/B/20, amb una substitució del 50% del granulat gruixut per granulat reciclat mixt amb marcat CE, procedent de plantes de reciclat de residus de la construcció o demolició autoritzades, abocat des de camió (P - 24)	16.25	2.250	36.56
5	PDB1-.56E	u	Base per a pou de registre formada per una solera de formigó HM-20/P/20/I de 15 cm de gruix dins a 200 cm de diàmetre, sobre el qual es col·locaran anells de pou prefabricats o paret de maó calat. (P - 34)	240.82	1.000	240.82
6	PDB5-5CC4	m	Paret per a pou circular de D=120 cm, de 29 cm de gruix de maó calat, arrebossada i lliscada per dins amb morter ciment 1:4 (P - 35)	545.98	1.500	818.97
7	PDBE-H98N	u	Brocal per a pou format per un con asimètric de formigó prefabricat de dimensions 120X60X80 cm, amb junt encadellat, col·locat sobre anell de pou de registre, inclús segellat de junts i graons de pates amb morter mixt 1:2:10, elaborat a l'obra amb formigó de 165 l (P - 37)	202.10	1.000	202.10
8	PDBF-DFWY	u	Bastiment circular de fosa dúctil per a pou de registre i tapa abatible, pas lliure de 600 mm de diàmetre i classe D400 segons norma UNE-EN 124 col·locat amb morter (P - 38)	163.04	1.000	163.04
9	PY30-.15B	u	Unitat de formació de passamurs de fins a DN200, inclós segellat interior amb morter sense retracció. (P - 63)	113.21	2.000	226.42
10	PDBD-DOCY	u	Graó per a pou de registre amb acer galvanitzat, de 300x400x300 mm, amb rodó de D=25 mm, col·locat amb morter mixt 1:0,5:4 (P - 36)	22.15	4.000	88.60

11 PN12-.POL	u	Subministrament i instal·lació de vàlvula de comporta amb accionament manual mitjançant volant, model 06/30-0035 de la marca AVK o equivalent, de DN50, en PN 10/16, amb unió mitjançant BRIDES i orificis segons UNE-EN 1092-2 i distància entre elles sèrie bàsica 14 segons UNE-EN 558-1, amb cos, tapa i comporta en fosa dúctil EN-GJS-500 (GGG-50), comporta de fosa dúctil i femella embotida de INBR, eix d'acer inoxidable, juntes tòriques sobre coixinet de niló i maneguet superior NBR i inferior en EPDM, amb recobriment en pintura epoxi gruix mínim 250 micres aplicada electrostàticament qualitat GSK, cargols en acer inoxidable AISI 304, provada hidràulicament segons EN-1074 i EN 12266. Totalment instal·lada i provada (P - 60)	226.84	1.000	226.84
12 PFB2-.RYM	u	Derivació a 90° reduïda de polietilè PE 100 de fabricació injectada amb ramal a 90° DN 63 per a una unió soldadura a topall, pressió nominal PN 10 (SDR 17), fabricació segons norma UNE-EN 12201-3, per a una unió soldadura a topall, soldadura a topall i col·locada al fons de la rasa,, en entorn no urbà, en obres sense dificultat de mobilitat, sense afectació per presència de serveis en la rasa, sense presència d'estrebada (P - 44)	181.52	1.000	181.52
13 PFB3-.6OV	m	Tub de polietilè de designació PE 100, de 63 mm de diàmetre nominal, de 10 bar de pressió nominal, sèrie SDR 17, UNE-EN 12201-2, soldat i col·locat al fons de la rasa. Inclós part proporcional d'elements de connexió i muntatge (brides, valones, colzes etc..). També inclou part proporcional de treballs de neteja i desinfecció i proves de pressió i estanquitat (P - 51)	14.07	3.000	42.21
14 P21G2-.4DE	u	Treballs de connexió de la nova canonada a conducció existent. Inclou tall de la conducció existent, adequació de la junta en cas d'esser necessari, peces especials fins a la connexió amb la canonada existent (T, con de reducció, portabrides en cas d'ésser necessari), juntes universals per a connexió amb la canonada existent i tot el petit material necessari. Totalment acabada. (P - 10)	312.06	1.000	312.06
TOTAL Titol 5		**01.01.01.04.02**			**2,584.48**

Obra	01	Pressupost Xarxa aigua potable Aiguaviva
Capítol	01	RENOVACIÓ XARXA FASES 1, 2 i 3
Titol 3	01	FASE 1: CAMÍ DEL CEMENTIRI
Titol 4	04	CONNEXIONS
Titol 5	03	RAMAL CENTRE POLIVALENT LA TORRENTERA

NUM.	CODI	UA	DESCRIPCIÓ	PREU	AMIDAMENT	IMPORT
1	P221B-EL75	m3	Excavació de rasa i pou de fins a 2 m de fondària, en terreny compacte (SPT 20-50), realitzada amb retroexcavadora de combustible i amb les terres deixades a la vora (P - 13)	6.56	3.150	20.66
2	P2241-52ST	m2	Repàs i piconatge de sòl de rasa de més de 0,6 i menys d'1,5 m d'amplària, amb compactació del 95% PM (P - 15)	2.84	2.250	6.39
3	P2258-DRNF	m3	Terraplenat i piconatge en rases i pous amb terres adequades, en tongades de fins a 25 cm, amb una compactació del 95% del PM, amb picó vibrant de combustible i minicarregadora de combustible (P - 19)	16.33	1.120	18.29
4	P3Z3-D52K	m2	Capa de neteja i anivellament 10 cm de gruix amb formigó de neteja amb granulat reciclat, amb una dosificació de 150 kg/m3 de ciment, consistència tova i grandària màxima del granulat 20 mm, HL-150/B/20, amb una substitució del 50% del granulat gruixut per granulat reciclat mixt amb marcat CE, procedent de plantes de reciclat de residus de la construcció o demolició autoritzades, abocat des de camió (P - 24)	16.25	2.250	36.56
5	PDB1-.56E	u	Base per a pou de registre formada per una solera de formigó HM-20/P/20/I de 15 cm de gruix dins a 200 cm de diàmetre, sobre el qual es col·locaran anells de pou prefabricats o paret de maó calat. (P - 34)	240.82	1.000	240.82

PRESSUPOST

6	PDB5-5CC4	m	Paret per a pou circular de D=120 cm, de 29 cm de gruix de maó calat, arrebossada i lliscada per dins amb morter ciment 1:4 (P - 35)	545.98	1.500	818.97
7	PDBE-H98N	u	Brocal per a pou format per un con asimètric de formigó prefabricat de dimensions 120X60X80 cm, amb junt encadellat, col·locat sobre anell de pou de registre, inclús segellat de junts i graons de pates amb morter mixt 1:2:10, elaborat a l'obra amb formigó de 165 l (P - 37)	202.10	1.000	202.10
8	PDBF-DFWY	u	Bastiment circular de fosa dúctil per a pou de registre i tapa abatible, pas lliure de 600 mm de diàmetre i classe D400 segons norma UNE-EN 124 col·locat amb morter (P - 38)	163.04	1.000	163.04
9	PY30-.15B	u	Unitat de formació de passamurs de fins a DN200, inclós segellat interior amb morter sense retracció. (P - 63)	113.21	2.000	226.42
10	PDBD-DOCY	u	Graó per a pou de registre amb acer galvanitzat, de 300x400x300 mm, amb rodó de D=25 mm, col·locat amb morter mixt 1:0,5:4 (P - 36)	22.15	4.000	88.60
11	PN12-.PLG	u	Subministrament i instal·lació de vàlvula de comporta amb accionament manual mitjançant volant, model 06/30-0035 de la marca AVK o equivalent, de DN125, en PN 10/16, amb unió mitjançant BRIDES i orificis segons UNE-EN 1092-2 i distància entre elles sèrie bàsica 14 segons UNE-EN 558-1, amb cos, tapa i comporta en fosa dúctil EN-GJS-500 (GGG-50), comporta de fosa dúctil i femella embotida de INBR, eix d'acer inoxidable, juntes tòriques sobre coixinet de niló i maneguet superior NBR i inferior en EPDM, amb recobriment en pintura epoxi gruix mínim 250 micres aplicada electrostàticament qualitat GSK, cargols en acer inoxidable AISI 304, provada hidràulicament segons EN-1074 i EN 12266. Totalment instal·lada i provada (P - 58)	505.18	1.000	505.18
12	PFB2-.SK5	u	Derivació a 90° reduïda de polietilè PE 100 amb ramal a 90° DN 125 per a una unió electrosoldada, pressió nominal PN 16 (SDR 11), fabricació segons norma UNE-EN 12201-3, per a una unió electrosoldada, electrosoldadura i col·locada al fons de la rasa,, en entorn urbà, en obres sense dificultat de mobilitat, afectació per presència de serveis en la rasa, sense presència d'estrebada (P - 45)	333.62	1.000	333.62
13	PFB3-.6D8	m	Tub de polietilè de designació PE 100, de 125 mm de diàmetre nominal, de 10 bar de pressió nominal, sèrie SDR 17, UNE-EN 12201-2, soldat i col·locat al fons de la rasa. Inclós part proporcional d'elements de connexió i muntatge (brides, valones, colzes etc..). També inclou part proporcional de treballs de neteja i desinfecció i proves de pressió i estanquitat (P - 48)	29.67	2.000	59.34
14	P21G2-.4DE	u	Treballs de connexió de la nova canonada a conducció existent. Inclou tall de la conducció existent, adequació de la junta en cas d'esser necessari, peces especials fins a la connexió amb la canonada existent (T, con de reducció, portabrides en cas d'ésser necessari), juntes universals per a connexió amb la canonada existent i tot el petit material necessari. Totalment acabada. (P - 10)	312.06	1.000	312.06

TOTAL	**Titol 5**	**01.01.01.04.03**	**3,032.05**

Obra	01	Pressupost Xarxa aigua potable Aiguaviva
Capítol	01	RENOVACIÓ XARXA FASES 1, 2 i 3
Titol 3	01	FASE 1: CAMÍ DEL CEMENTIRI
Titol 4	04	CONNEXIONS
Titol 5	04	ROTONDA CARRER DEL POU

NUM.	CODI	UA	DESCRIPCIÓ	PREU	AMIDAMENT	IMPORT
1	P221B-EL75	m3	Excavació de rasa i pou de fins a 2 m de fondària, en terreny compacte (SPT 20-50), realitzada amb retroexcavadora de combustible i amb les terres deixades a la vora (P - 13)	6.56	3.150	20.66
2	P2241-52ST	m2	Repàs i piconatge de sòl de rasa de més de 0,6 i menys d'1,5 m d'amplària, amb compactació del 95% PM (P - 15)	2.84	2.250	6.39

Projecte constructiu de la renovació de la xarxa d´aigua potable (fases 1,2 i 3) per a millorar-ne l´eficiència

PRESSUPOST

3	P2258-DRNF	m3	Terraplenat i piconatge en rases i pous amb terres adequades, en tongades de fins a 25 cm, amb una compactació del 95% del PM, amb picó vibrant de combustible i minicarregadora de combustible (P - 19)	16.33	1.120	18.29
4	P3Z3-D52K	m2	Capa de neteja i anivellament 10 cm de gruix amb formigó de neteja amb granulat reciclat, amb una dosificació de 150 kg/m3 de ciment, consistència tova i grandària màxima del granulat 20 mm, HL-150/B/20, amb una substitució del 50% del granulat gruixut per granulat reciclat mixt amb marcat CE, procedent de plantes de reciclat de residus de la construcció o demolició autoritzades, abocat des de camió (P - 24)	16.25	2.250	36.56
5	PDB1-.56E	u	Base per a pou de registre formada per una solera de formigó HM-20/P/20/I de 15 cm de gruix dins a 200 cm de diàmetre, sobre el qual es col·locaran anells de pou prefabricats o paret de maó calat. (P - 34)	240.82	1.000	240.82
6	PDB5-5CC4	m	Paret per a pou circular de D=120 cm, de 29 cm de gruix de maó calat, arrebossada i lliscada per dins amb morter ciment 1:4 (P - 35)	545.98	1.500	818.97
7	PDBE-H98N	u	Brocal per a pou format per un con asimètric de formigó prefabricat de dimensions 120X60X80 cm, amb junt encadellat, col·locat sobre anell de pou de registre, inclús segellat de junts i graons de pates amb morter mixt 1:2:10, elaborat a l'obra amb formigó de 165 l (P - 37)	202.10	1.000	202.10
8	PDBF-DFWY	u	Bastiment circular de fosa dúctil per a pou de registre i tapa abatible, pas lliure de 600 mm de diàmetre i classe D400 segons norma UNE-EN 124 col·locat amb morter (P - 38)	163.04	1.000	163.04
9	PY30-.15B	u	Unitat de formació de passamurs de fins a DN200, inclós segellat interior amb morter sense retracció. (P - 63)	113.21	2.000	226.42
10	PDBD-DOCY	u	Graó per a pou de registre amb acer galvanitzat, de 300x400x300 mm, amb rodó de D=25 mm, col·locat amb morter mixt 1:0,5:4 (P - 36)	22.15	4.000	88.60
11	PFB2-WSKG	u	Derivació a 90° reduïda de polietilè PE 100 amb ramal a 90° DN 160 per a una unió electrosoldada, pressió nominal PN 16 (SDR 11), fabricació segons norma UNE-EN 12201-3, per a una unió electrosoldada, electrosoldadura i col·locada al fons de la rasa,, en entorn urbà, en obres sense dificultat de mobilitat, afectació per presència de serveis en la rasa, sense presència d'estrebada (P - 46)	1,006.06	1.000	1,006.06
12	PN12-.PLK	u	Subministrament i instal·lació de vàlvula de comporta amb accionament manual mitjançant volant, model 06/30-0035 de la marca AVK o equivalent, de DN150, en PN 10/16, amb unió mitjançant BRIDES i orificis segons UNE-EN 1092-2 i distància entre elles sèrie bàsica 14 segons UNE-EN 558-1, amb cos, tapa i comporta en fosa dúctil EN-GJS-500 (GGG-50), comporta de fosa dúctil i femella embotida de INBR, eix d'acer inoxidable, juntes tòriques sobre coixinet de niló i maneguet superior NBR i inferior en EPDM, amb recobriment en pintura epoxi gruix mínim 250 micres aplicada electrostàticament qualitat GSK, cargols en acer inoxidable AISI 304, provada hidràulicament segons EN-1074 i EN 12266. Totalment instal·lada i provada (P - 59)	594.39	1.000	594.39
13	P21G2-.4DE	u	Treballs de connexió de la nova canonada a conducció existent. Inclou tall de la conducció existent, adequació de la junta en cas d'esser necessari, peces especials fins a la connexió amb la canonada existent (T, con de reducció, portabrides en cas d'ésser necessari), juntes universals per a connexió amb la canonada existent i tot el petit material necessari. Totalment acabada. (P - 10)	312.06	1.000	312.06

TOTAL	**Titol 5**	**01.01.01.04.04**	**3,734.36**

Obra	01	Pressupost Xarxa aigua potable Aiguaviva
Capítol	01	RENOVACIÓ XARXA FASES 1, 2 i 3
Titol 3	01	FASE 1: CAMÍ DEL CEMENTIRI
Titol 4	05	REPOSICIONS

PRESSUPOST

NUM.	CODI	UA	DESCRIPCIÓ	PREU	AMIDAMENT	IMPORT
1	P923-I4RY	m3	Formigó per a canonades en soleres, massisos i proteccions, HM-20, de consitència plàstica, inclòs col·locació, vibrat i curat (P - 25)	129.65	255.000	33,060.75
2	P9H5-E84C	t	Paviment de mescla bituminosa contínua en calent tipus AC 16 surf B 50/70 D, amb betum asfàltic de penetració, de granulometria densa per a capa de trànsit i granulat granític, estesa i compactada (P - 30)	94.58	206.550	19,535.50
3	PDK2-AJZ0	u	Pericó de registre de fàbrica de maó de 45x45x50 cm, per a instal·lacions de serveis, amb parets de 15 cm de gruix de maó calat de 290x140x100 mm, arrebossada i lliscada interiorment amb morter de ciment amb una proporció en volum 1:8, sobre solera maó calat de 100 mm de gruix i reblert lateral amb terra de la mateixa excavació (P - 43)	104.41	2.000	208.82
4	PDK2-AJYW	u	Pericó de registre de fàbrica de maó de 60x60x60 cm, per a instal·lacions de serveis, amb parets de 15 cm de gruix de maó calat de 290x140x100 mm, arrebossada i lliscada interiorment amb morter de ciment amb una proporció en volum 1:8, sobre solera maó calat de 100 mm de gruix i reblert lateral amb terra de la mateixa excavació (P - 42)	145.04	2.000	290.08
5	PDK1-DXAP	u	Bastiment quadrat i tapa quadrat de fosa dúctil per a pericó de serveis, recolzada, pas lliure de 400x400 mm i classe C250 segons norma UNE-EN 124, col·locada amb morter per a ram de paleta (P - 40)	74.08	2.000	148.16
6	PDK1-DXB1	u	Bastiment quadrat i tapa quadrat de fosa dúctil per a pericó de serveis, recolzada, pas lliure de 600x600 mm i classe B125 segons norma UNE-EN 124, col·locada amb morter per a ram de paleta (P - 41)	138.23	2.000	276.46

TOTAL	**Titol 4**	**01.01.01.05**	**53,519.77**

Obra	01	Pressupost Xarxa aigua potable Aiguaviva
Capítol	01	RENOVACIÓ XARXA FASES 1, 2 i 3
Titol 3	02	FASE 2: CARRETERA GI-533
Titol 4	01	TREBALLS PREVIS I DEMOLICIONS

NUM.	CODI	UA	DESCRIPCIÓ	PREU	AMIDAMENT	IMPORT
1	P221K-TG42	m3	Excavació de cala en terreny no classificat, amb mitjans manuals i amb les terres deixades a la vora (P - 14)	89.65	16.875	1,512.84
2	P214W-FEMI	m	Tall en paviment de mescla bituminosa de 15 cm de fondària com a mínim amb màquina tallajunts amb disc de diamant per a paviment, per a delimitar la zona a demolir (P - 5)	4.16	40.000	166.40
3	P2146-DJ30	m2	Demolició de paviment de mescla bituminosa de fins a 20 cm de gruix, d'amplària més d'1 m amb retroexcavadora amb martell trencador i càrrega sobre camió amb mitjans mecànics (P - 1)	6.75	30.000	202.50
4	P214F-HYHZ	m2	Demolició de vorera de panots col·locats sobre base de formigó de fins a 10 cm de gruix, inclòs la demolició de la base, d'amplària fins a 2 m, amb compressor i càrrega sobre camió amb mitjans manuals, en entorn urbà sense dificultat de mobilitat, en voreres <= 3 m d'amplària o calçada/plataforma única <= 7 m d'amplària, amb afectació per serveis o elements de mobiliari urbà, en actuacions de més de 10 m2 (P - 4)	35.87	75.000	2,690.25
5	P2149-DJ68	m	Demolició de vorada amb rigola de formigó col·locada sobre terra amb mitjans mecànics i càrrega sobre camió (P - 3)	6.19	50.000	309.50
6	P21G2-.4DD	m	Retirada i disposició de qualsevol tipus de canonada fins a 200 mm de diàmetre amb mitjans manuals, càrrega manual de runa sobre camió o contenidor i deposició controlada en dipòsit de residus autoritzat (P - 9)	11.87	173.500	2,059.45
7	PFB3-.6F3	m	Execució de by-pass de la xarxa d'abastament durant l'execució de les obres i les corresponents connexions a escomeses per tal de mantenir l'abastament als veïns durant les obres. Inclou el desmuntatge un cop instal·lada la nova xarxa (P - 50)	5.71	173.500	990.69

Projecte constructiu de la renovació de la xarxa d´aigua potable (fases 1,2 i 3) per a millorar-ne l´eficiència

PRESSUPOST

8	P21B0-HBQW	u	Retirada i reposició de mòdul de senyalització informativa urbana amb mitjans manuals i càrrega manual de runa sobre camió o contenidor (P - 7)	109.59	1.000	109.59
9	P21B0-HBQZ	u	Desmuntatge i recol·locació de placa de senyalització vertical muntada sobre suport de peu o sobre paraments verticals, superfície fins a 0,5 m2, a una alçària de 3 m com a màxim amb mitjans manuals i aplec per a posterior aprofitament (P - 8)	162.58	1.000	162.58

TOTAL	**Titol 4**	**01.01.02.01**	**8,203.80**

Obra	01	Pressupost Xarxa aigua potable Aiguaviva
Capítol	01	RENOVACIÓ XARXA FASES 1, 2 i 3
Titol 3	02	FASE 2: CARRETERA GI-533
Titol 4	02	MOVIMENT DE TERRES

NUM.	CODI	UA	DESCRIPCIÓ	PREU	AMIDAMENT	IMPORT
1	P2217-55T3	m3	Excavació per a rebaix en capa de terra vegetal, realitzada amb pala excavadora i càrrega directa sobre camió (P - 12)	4.10	46.575	190.96
2	P221B-EL75	m3	Excavació de rasa i pou de fins a 2 m de fondària, en terreny compacte (SPT 20-50), realitzada amb retroexcavadora de combustible i amb les terres deixades a la vora (P - 13)	6.56	124.920	819.48
3	P2241-52ST	m2	Repàs i piconatge de sòl de rasa de més de 0,6 i menys d'1,5 m d'amplària, amb compactació del 95% PM (P - 15)	2.84	104.100	295.64
4	P2255-DPIO	m3	Rebliment i piconatge de rasa d'amplària més de 0,6 i fins a 1,5 m, amb sorra, en tongades de gruix de més de 25 i fins a 50 cm, utilitzant pico vibrant de combustible (P - 18)	48.50	29.495	1,430.51
5	P2255-DPGG	m3	Rebliment i piconatge de rasa d'amplària més de 0,6 i fins a 1,5 m, amb material seleccionat de la pròpia excavació, en tongades de gruix de fins a 25 cm, utilitzant picó vibrant de combustible, amb compactació del 90% PM (P - 17)	12.69	36.435	462.36
6	P2255-.PGG	m3	Rebliment i piconatge de rasa d'amplària més de 0,6 i fins a 1,5 m, amb material procedent de préstec, en tongades de gruix de fins a 25 cm, utilitzant picó vibrant, amb compactació del 90% PM (P - 16)	21.53	15.615	336.19

TOTAL	**Titol 4**	**01.01.02.02**	**3,535.14**

Obra	01	Pressupost Xarxa aigua potable Aiguaviva
Capítol	01	RENOVACIÓ XARXA FASES 1, 2 i 3
Titol 3	02	FASE 2: CARRETERA GI-533
Titol 4	03	CANONADES

NUM.	CODI	UA	DESCRIPCIÓ	PREU	AMIDAMENT	IMPORT
1	PDG5-HA2I	m	Banda contínua de plàstic de color de 30 cm d'amplària, col·locada al llarg de la rasa a 20 cm per sobre de la canalització (P - 39)	0.56	173.500	97.16
2	PFB3-.7SH	m	Tub de polietilè de designació PE 100, de 160 mm de diàmetre nominal, de 10 bar de pressió nominal, sèrie SDR 17, UNE-EN 12201-2, soldat i col·locat al fons de la rasa. Inclós part proporcional d'elements de connexió i muntatge (brides, valones, colzes etc..). També inclou part proporcional de treballs de neteja i desinfecció i proves de pressió i estanquitat (P - 52)	37.42	173.500	6,492.37

TOTAL	**Titol 4**	**01.01.02.03**	**6,589.53**

Obra	01	Pressupost Xarxa aigua potable Aiguaviva
Capítol	01	RENOVACIÓ XARXA FASES 1, 2 i 3
Titol 3	02	FASE 2: CARRETERA GI-533
Titol 4	04	CONNEXIONS

PRESSUPOST

Titol 5 01 ROTONDA GI-533

NUM.	CODI	UA	DESCRIPCIÓ	PREU	AMIDAMENT	IMPORT
1	P221B-EL75	m3	Excavació de rasa i pou de fins a 2 m de fondària, en terreny compacte (SPT 20-50), realitzada amb retroexcavadora de combustible i amb les terres deixades a la vora (P - 13)	6.56	3.150	20.66
2	P2241-52ST	m2	Repàs i piconatge de sòl de rasa de més de 0,6 i menys d'1,5 m d'amplària, amb compactació del 95% PM (P - 15)	2.84	2.250	6.39
3	P2258-DRNF	m3	Terraplenat i piconatge en rases i pous amb terres adequades, en tongades de fins a 25 cm, amb una compactació del 95% del PM, amb picó vibrant de combustible i minicarregadora de combustible (P - 19)	16.33	1.120	18.29
4	P3Z3-D52K	m2	Capa de neteja i anivellament 10 cm de gruix amb formigó de neteja amb granulat reciclat, amb una dosificació de 150 kg/m3 de ciment, consistència tova i grandària màxima del granulat 20 mm, HL-150/B/20, amb una substitució del 50% del granulat gruixut per granulat reciclat mixt amb marcat CE, procedent de plantes de reciclat de residus de la construcció o demolició autoritzades, abocat des de camió (P - 24)	16.25	2.250	36.56
5	PDB1-.56E	u	Base per a pou de registre formada per una solera de formigó HM-20/P/20/I de 15 cm de gruix dins a 200 cm de diàmetre, sobre el qual es col·locaran anells de pou prefabricats o paret de maó calat. (P - 34)	240.82	1.000	240.82
6	PDB5-5CC4	m	Paret per a pou circular de D=120 cm, de 29 cm de gruix de maó calat, arrebossada i lliscada per dins amb morter ciment 1:4 (P - 35)	545.98	1.500	818.97
7	PDBE-H98N	u	Brocal per a pou format per un con asimètric de formigó prefabricat de dimensions 120X60X80 cm, amb junt encadellat, col·locat sobre anell de pou de registre, inclús segellat de junts i graons de pates amb morter mixt 1:2:10, elaborat a l'obra amb formigó de 165 l (P - 37)	202.10	1.000	202.10
8	PDBF-DFWY	u	Bastiment circular de fosa dúctil per a pou de registre i tapa abatible, pas lliure de 600 mm de diàmetre i classe D400 segons norma UNE-EN 124 col·locat amb morter (P - 38)	163.04	1.000	163.04
9	PY30-.15B	u	Unitat de formació de passamurs de fins a DN200, inclós segellat interior amb morter sense retracció. (P - 63)	113.21	2.000	226.42
10	PDBD-DOCY	u	Graó per a pou de registre amb acer galvanitzat, de 300x400x300 mm, amb rodó de D=25 mm, col·locat amb morter mixt 1:0,5:4 (P - 36)	22.15	4.000	88.60
11	PN12-.PLK	u	Subministrament i instal·lació de vàlvula de comporta amb accionament manual mitjançant volant, model 06/30-0035 de la marca AVK o equivalent, de DN150, en PN 10/16, amb unió mitjançant BRIDES i orificis segons UNE-EN 1092-2 i distància entre elles sèrie bàsica 14 segons UNE-EN 558-1, amb cos, tapa i comporta en fosa dúctil EN-GJS-500 (GGG-50), comporta de fosa dúctil i femella embotida de INBR, eix d'acer inoxidable, juntes tòriques sobre coixinet de niló i maneguet superior NBR i inferior en EPDM, amb recobriment en pintura epoxi gruix mínim 250 micres aplicada electrostàticament qualitat GSK, cargols en acer inoxidable AISI 304, provada hidràulicament segons EN-1074 i EN 12266. Totalment instal·lada i provada (P - 59)	594.39	1.000	594.39
12	P21G2-.4DE	u	Treballs de connexió de la nova canonada a conducció existent. Inclou tall de la conducció existent, adequació de la junta en cas d'esser necessari, peces especials fins a la connexió amb la canonada existent (T, con de reducció, portabrides en cas d'ésser necessari), juntes universals per a connexió amb la canonada existent i tot el petit material necessari. Totalment acabada. (P - 10)	312.06	1.000	312.06

TOTAL Titol 5 01.01.02.04.01 2,728.30

Obra 01 Pressupost Xarxa aigua potable Aiguaviva

Capítol 01 RENOVACIÓ XARXA FASES 1, 2 i 3

Titol 3 02 FASE 2: CARRETERA GI-533

EUR

Projecte constructiu de la renovació de la xarxa d´aigua potable (fases 1,2 i 3) per a millorar-ne l´eficiència

PRESSUPOST

Titol 4 04 CONNEXIONS

Titol 5 02 CARRER MAJOR

NUM.	CODI	UA	DESCRIPCIÓ	PREU	AMIDAMENT	IMPORT
1	P221B-EL75	m3	Excavació de rasa i pou de fins a 2 m de fondària, en terreny compacte (SPT 20-50), realitzada amb retroexcavadora de combustible i amb les terres deixades a la vora (P - 13)	6.56	3.150	20.66
2	P2241-52ST	m2	Repàs i piconatge de sòl de rasa de més de 0,6 i menys d'1,5 m d'amplària, amb compactació del 95% PM (P - 15)	2.84	2.250	6.39
3	P2258-DRNF	m3	Terraplenat i piconatge en rases i pous amb terres adequades, en tongades de fins a 25 cm, amb una compactació del 95% del PM, amb picó vibrant de combustible i minicarregadora de combustible (P - 19)	16.33	1.120	18.29
4	P3Z3-D52K	m2	Capa de neteja i anivellament 10 cm de gruix amb formigó de neteja amb granulat reciclat, amb una dosificació de 150 kg/m3 de ciment, consistència tova i grandària màxima del granulat 20 mm, HL-150/B/20, amb una substitució del 50% del granulat gruixut per granulat reciclat mixt amb marcat CE, procedent de plantes de reciclat de residus de la construcció o demolició autoritzades, abocat des de camió (P - 24)	16.25	2.250	36.56
5	PDB1-.56E	u	Base per a pou de registre formada per una solera de formigó HM-20/P/20/I de 15 cm de gruix dins a 200 cm de diàmetre, sobre el qual es col·locaran anells de pou prefabricats o paret de maó calat. (P - 34)	240.82	1.000	240.82
6	PDB5-5CC4	m	Paret per a pou circular de D=120 cm, de 29 cm de gruix de maó calat, arrebossada i lliscada per dins amb morter ciment 1:4 (P - 35)	545.98	1.500	818.97
7	PDBE-H98N	u	Brocal per a pou format per un con asimètric de formigó prefabricat de dimensions 120X60X80 cm, amb junt encadellat, col·locat sobre anell de pou de registre, inclús segellat de junts i graons de pates amb morter mixt 1:2:10, elaborat a l'obra amb formigó de 165 l (P - 37)	202.10	1.000	202.10
8	PDBF-DFWY	u	Bastiment circular de fosa dúctil per a pou de registre i tapa abatible, pas lliure de 600 mm de diàmetre i classe D400 segons norma UNE-EN 124 col·locat amb morter (P - 38)	163.04	1.000	163.04
9	PY30-.15B	u	Unitat de formació de passamurs de fins a DN200, inclós segellat interior amb morter sense retracció. (P - 63)	113.21	2.000	226.42
10	PDBD-DOCY	u	Graó per a pou de registre amb acer galvanitzat, de 300x400x300 mm, amb rodó de D=25 mm, col·locat amb morter mixt 1:0,5:4 (P - 36)	22.15	4.000	88.60
11	PN12-.PLK	u	Subministrament i instal·lació de vàlvula de comporta amb accionament manual mitjançant volant, model 06/30-0035 de la marca AVK o equivalent, de DN150, en PN 10/16, amb unió mitjançant BRIDES i orificis segons UNE-EN 1092-2 i distància entre elles sèrie bàsica 14 segons UNE-EN 558-1, amb cos, tapa i comporta en fosa dúctil EN-GJS-500 (GGG-50), comporta de fosa dúctil i femella embotida de INBR, eix d'acer inoxidable, juntes tòriques sobre coixinet de niló i maneguet superior NBR i inferior en EPDM, amb recobriment en pintura epoxi gruix mínim 250 micres aplicada electrostàticament qualitat GSK, cargols en acer inoxidable AISI 304, provada hidràulicament segons EN-1074 i EN 12266. Totalment instal·lada i provada (P - 59)	594.39	1.000	594.39
12	P21G2-.4DE	u	Treballs de connexió de la nova canonada a conducció existent. Inclou tall de la conducció existent, adequació de la junta en cas d'esser necessari, peces especials fins a la connexió amb la canonada existent (T, con de reducció, portabrides en cas d'ésser necessari), juntes universals per a connexió amb la canonada existent i tot el petit material necessari. Totalment acabada. (P - 10)	312.06	1.000	312.06

TOTAL Titol 5 01.01.02.04.02 2,728.30

Obra 01 Pressupost Xarxa aigua potable Aiguaviva

Capítol 01 RENOVACIÓ XARXA FASES 1, 2 i 3

EUR

PRESSUPOST

Titol 3	02	FASE 2: CARRETERA GI-533
Titol 4	05	ARQUETES
Titol 5	01	HIDRANTS

NUM.	CODI	UA	DESCRIPCIÓ	PREU	AMIDAMENT	IMPORT
1	P221B-EL75	m3	Excavació de rasa i pou de fins a 2 m de fondària, en terreny compacte (SPT 20-50), realitzada amb retroexcavadora de combustible i amb les terres deixades a la vora (P - 13)	6.56	3.150	20.66
2	P2241-52ST	m2	Repàs i piconatge de sòl de rasa de més de 0,6 i menys d'1,5 m d'amplària, amb compactació del 95% PM (P - 15)	2.84	2.250	6.39
3	P2258-DRNF	m3	Terraplenat i piconatge en rases i pous amb terres adequades, en tongades de fins a 25 cm, amb una compactació del 95% del PM, amb picó vibrant de combustible i minicarregadora de combustible (P - 19)	16.33	1.120	18.29
4	P3Z3-D52K	m2	Capa de neteja i anivellament 10 cm de gruix amb formigó de neteja amb granulat reciclat, amb una dosificació de 150 kg/m3 de ciment, consistència tova i grandària màxima del granulat 20 mm, HL-150/B/20, amb una substitució del 50% del granulat gruixut per granulat reciclat mixt amb marcat CE, procedent de plantes de reciclat de residus de la construcció o demolició autoritzades, abocat des de camió (P - 24)	16.25	2.250	36.56
5	PDB1-.56E	u	Base per a pou de registre formada per una solera de formigó HM-20/P/20/I de 15 cm de gruix dins a 200 cm de diàmetre, sobre el qual es col·locaran anells de pou prefabricats o paret de maó calat. (P - 34)	240.82	1.000	240.82
6	PDB5-5CC4	m	Paret per a pou circular de D=120 cm, de 29 cm de gruix de maó calat, arrebossada i lliscada per dins amb morter ciment 1:4 (P - 35)	545.98	1.500	818.97
7	PDBE-H98N	u	Brocal per a pou format per un con asimètric de formigó prefabricat de dimensions 120X60X80 cm, amb junt encadellat, col·locat sobre anell de pou de registre, inclús segellat de junts i graons de pates amb morter mixt 1:2:10, elaborat a l'obra amb formigó de 165 l (P - 37)	202.10	1.000	202.10
8	PDBF-DFWY	u	Bastiment circular de fosa dúctil per a pou de registre i tapa abatible, pas lliure de 600 mm de diàmetre i classe D400 segons norma UNE-EN 124 col·locat amb morter (P - 38)	163.04	1.000	163.04
9	PY30-.15B	u	Unitat de formació de passamurs de fins a DN200, inclós segellat interior amb morter sense retracció. (P - 63)	113.21	2.000	226.42
10	PDBD-DOCY	u	Graó per a pou de registre amb acer galvanitzat, de 300x400x300 mm, amb rodó de D=25 mm, col·locat amb morter mixt 1:0,5:4 (P - 36)	22.15	4.000	88.60
11	P21G2-.4DE	u	Treballs de connexió de la nova canonada a conducció existent. Inclou tall de la conducció existent, adequació de la junta en cas d'esser necessari, peces especials fins a la connexió amb la canonada existent (T, con de reducció, portabrides en cas d'ésser necessari), juntes universals per a connexió amb la canonada existent i tot el petit material necessari. Totalment acabada. (P - 10)	312.06	1.000	312.06
12	PM23-.86Q	u	Hidrant per a soterrar model HIDN100B de la marca Benito o equivalent, segons norma UNE-EN 14339:2006, amb les següents característiques: - Connexió vertical embridada: DN100 (4") - Pressió nominal: 1,6 MPa (16 bar) - Pressió de prova: 2,5 MPa (25 bar) - Material del cos: fosa dúctil - Ràcord i tap: 100 mm tipus BOMBER segons norma UNE-23400 - Sistema de tancament: materials d'acer inoxidable i llautó 14301 segons norma EN10088-1. Totalment instal·lat i provat (P - 57)	874.12	1.000	874.12

TOTAL	**Titol 5**	**01.01.02.05.01**	**3,008.03**

Obra	01	Pressupost Xarxa aigua potable Aiguaviva

Projecte constructiu de la renovació de la xarxa d´aigua potable (fases 1,2 i 3) per a millorar-ne l´eficiència

PRESSUPOST

Capítol	01	RENOVACIÓ XARXA FASES 1, 2 i 3
Titol 3	02	FASE 2: CARRETERA GI-533
Titol 4	05	ARQUETES
Titol 5	02	BOCA DE REG

NUM.	CODI	UA	DESCRIPCIÓ	PREU	AMIDAMENT	IMPORT
1	PJS5-.A2T	u	Subministrament i col·locació de boca de reg model 78/7610-003 de la marca AVK o equivalent, amb sortida Barcelona, PN16. Inclou arqueta i tapa, caputxó, entrada vertical embridada DN40 i roscada 1 1/2", brides i orificis segons EN 1092-2 (ISO 7005-2), PN 10/16, amb les següents característiques: - Disseny en fosa dúctil - Tapa de fosa dúctil amb revestiment de polièster resistent als raigs UV, gruix 250 µm - Hidrant i arqueta de fosa dúctil amb revestiment d'epoxi, gruix 250 µm - Entrada vertical combinada: brida DN40 segons EN 1092-2 i rosca 1 1/2" BSP - Sortida amb ràcord Barcelona normalitzat de 45 mm - Inscripció a la tapa: Boca de reg - Accionament mitjançant caputxó Totalment instal·lada i provada (P - 56)	543.35	1.000	543.35

TOTAL	**Titol 5**	**01.01.02.05.02**	**543.35**

Obra	01	Pressupost Xarxa aigua potable Aiguaviva
Capítol	01	RENOVACIÓ XARXA FASES 1, 2 i 3
Titol 3	02	FASE 2: CARRETERA GI-533
Titol 4	06	REPOSICIONS

NUM.	CODI	UA	DESCRIPCIÓ	PREU	AMIDAMENT	IMPORT
1	P923-I4RY	m3	Formigó per a canonades en soleres, massisos i proteccions, HM-20, de consitència plàstica, inclòs col·locació, vibrat i curat (P - 25)	129.65	6.000	777.90
2	P9H5-E84C	t	Paviment de mescla bituminosa contínua en calent tipus AC 16 surf B 50/70 D, amb betum asfàltic de penetració, de granulometria densa per a capa de trànsit i granulat granític, estesa i compactada (P - 30)	94.58	4.860	459.66
3	P9E1-DMT0	m2	Paviment de panot per a vorera de color de 20x20x4 cm, classe 1a, preu alt, col·locat a l'estesa amb sorra-ciment de 200 kg/m3 de ciment pòrtland i beurada de color amb ciment blanc de ram de paleta (P - 28)	35.52	75.000	2,664.00
4	P968-E2Y5	m	Vorada recta de peces de formigó amb rigola, doble capa, de 35x20 cm, col·locada sobre base de formigó d'ús no estructural de 20 a 25 cm d'alçària i rejuntada amb morter (P - 27)	38.97	50.000	1,948.50
5	P938-DFU3	m3	Base de tot-u artificial col·locada amb motoanivelladora i piconatge del material al 98% del PM (P - 26)	33.18	31.050	1,030.24
6	PRA1-DOF0	m2	Hidrosembra de barreja de llavors per a gespa tipus Standard C3, segons NTJ 07N, amb una dosificació de 35 g/m2, aigua, mulch de fibra vegetal a base de palla picada i fibra curta de cel·lulosa (200g/m2), adob organo-mineral d'alliberament lent, bioactivador microbià i estabilitzador sintètic de base acrílica, en una superfície < 500 m2 (P - 62)	1.37	255.250	349.69
7	PDK2-AJZ0	u	Pericó de registre de fàbrica de maó de 45x45x50 cm, per a instal·lacions de serveis, amb parets de 15 cm de gruix de maó calat de 290x140x100 mm, arrebossada i lliscada interiorment amb morter de ciment amb una proporció en volum 1:8, sobre solera maó calat de 100 mm de gruix i reblert lateral amb terra de la mateixa excavació (P - 43)	104.41	2.000	208.82
8	PDK2-AJYW	u	Pericó de registre de fàbrica de maó de 60x60x60 cm, per a instal·lacions de serveis, amb parets de 15 cm de gruix de maó calat de 290x140x100 mm, arrebossada i lliscada interiorment amb morter de ciment amb una proporció en volum 1:8, sobre solera maó calat de	145.04	2.000	290.08

PRESSUPOST

			100 mm de gruix i reblert lateral amb terra de la mateixa excavació (P - 42)			
9	PDK1-DXAP	u	Bastiment quadrat i tapa quadrat de fosa dúctil per a pericó de serveis, recolzada, pas lliure de 400x400 mm i classe C250 segons norma UNE-EN 124, col·locada amb morter per a ram de paleta (P - 40)	74.08	2.000	148.16
10	PDK1-DXB1	u	Bastiment quadrat i tapa quadrat de fosa dúctil per a pericó de serveis, recolzada, pas lliure de 600x600 mm i classe B125 segons norma UNE-EN 124, col·locada amb morter per a ram de paleta (P - 41)	138.23	2.000	276.46
11	PR420-8U33	u	Subministrament de Celtis australisde perímetre de 45 a 50 cm, en contenidor de 1000 l (P - 61)	1,226.48	1.000	1,226.48

TOTAL Titol 4 **01.01.02.06** **9,379.99**

Obra	01	Pressupost Xarxa aigua potable Aiguaviva
Capítol	01	RENOVACIÓ XARXA FASES 1, 2 i 3
Titol 3	03	FASE 3: CARRER DE LES ESCOLES
Titol 4	01	TREBALLS PREVIS I DEMOLICIONS

NUM.	CODI	UA	DESCRIPCIÓ	PREU	AMIDAMENT	IMPORT
1	P221K-TG42	m3	Excavació de cala en terreny no classificat, amb mitjans manuals i amb les terres deixades a la vora (P - 14)	89.65	16.875	1,512.84
2	P214W-FEMI	m	Tall en paviment de mescla bituminosa de 15 cm de fondària com a mínim amb màquina tallajunts amb disc de diamant per a paviment, per a delimitar la zona a demolir (P - 5)	4.16	82.000	341.12
3	P2146-DJ30	m2	Demolició de paviment de mescla bituminosa de fins a 20 cm de gruix, d'amplària més d'1 m amb retroexcavadora amb martell trencador i càrrega sobre camió amb mitjans mecànics (P - 1)	6.75	61.500	415.13
4	P214W-HXLT	m	Tall en paviment de peces amb màquina tallajunts amb disc de diamant per a paviment, per a delimitar la zona a demolir (P - 6)	4.96	120.000	595.20
5	P2146-JHY3	m2	Demolició de paviment de llambordins col·locats sobre base de formigó de fins a 15 cm de gruix, inclòs la demolició de la base, d'amplària fins a 2 m, amb compressor i càrrega sobre camió amb mitjans manuals, en entorn urbà sense dificultat de mobilitat, en voreres <= 3 m d'amplària o calçada/plataforma única <= 7 m d'amplària, amb afectació per serveis o elements de mobiliari urbà, en actuacions de més de 10 m2 (P - 2)	46.20	180.000	8,316.00
6	P214F-HYHZ	m2	Demolició de vorera de panots col·locats sobre base de formigó de fins a 10 cm de gruix, inclòs la demolició de la base, d'amplària fins a 2 m, amb compressor i càrrega sobre camió amb mitjans manuals, en entorn urbà sense dificultat de mobilitat, en voreres <= 3 m d'amplària o calçada/plataforma única <= 7 m d'amplària, amb afectació per serveis o elements de mobiliari urbà, en actuacions de més de 10 m2 (P - 4)	35.87	13.500	484.25
7	P21G2-.4DD	m	Retirada i disposició de qualsevol tipus de canonada fins a 200 mm de diàmetre amb mitjans manuals, càrrega manual de runa sobre camió o contenidor i deposició controlada en dipòsit de residus autoritzat (P - 9)	11.87	161.000	1,911.07
8	PFB3-.6F3	m	Execució de by-pass de la xarxa d'abastament durant l'execució de les obres i les corresponents connexions a escomeses per tal de mantenir l'abastament als veïns durant les obres. Inclou el desmuntatge un cop instal·lada la nova xarxa (P - 50)	5.71	161.000	919.31

TOTAL Titol 4 **01.01.03.01** **14,494.92**

Obra	01	Pressupost Xarxa aigua potable Aiguaviva
Capítol	01	RENOVACIÓ XARXA FASES 1, 2 i 3
Titol 3	03	FASE 3: CARRER DE LES ESCOLES
Titol 4	02	MOVIMENT DE TERRES

Projecte constructiu de la renovació de la xarxa d´aigua potable (fases 1,2 i 3) per a millorar-ne l´eficiència

PRESSUPOST

NUM.	CODI	UA	DESCRIPCIÓ	PREU	AMIDAMENT	IMPORT
1	P221B-EL75	m3	Excavació de rasa i pou de fins a 2 m de fondària, en terreny compacte (SPT 20-50), realitzada amb retroexcavadora de combustible i amb les terres deixades a la vora (P - 13)	6.56	115.920	760.44
2	P2241-52ST	m2	Repàs i piconatge de sòl de rasa de més de 0,6 i menys d'1,5 m d'amplària, amb compactació del 95% PM (P - 15)	2.84	96.600	274.34
3	P2255-DPIO	m3	Rebliment i piconatge de rasa d'amplària més de 0,6 i fins a 1,5 m, amb sorra, en tongades de gruix de més de 25 i fins a 50 cm, utilitzant picó vibrant de combustible (P - 18)	48.50	27.370	1,327.45
4	P2255-DPGG	m3	Rebliment i piconatge de rasa d'amplària més de 0,6 i fins a 1,5 m, amb material seleccionat de la pròpia excavació, en tongades de gruix de fins a 25 cm, utilitzant picó vibrant de combustible, amb compactació del 90% PM (P - 17)	12.69	33.810	429.05
5	P2255-.PGG	m3	Rebliment i piconatge de rasa d'amplària més de 0,6 i fins a 1,5 m, amb material procedent de préstec, en tongades de gruix de fins a 25 cm, utilitzant picó vibrant, amb compactació del 90% PM (P - 16)	21.53	14.490	311.97

TOTAL Titol 4 **01.01.03.02** **3,103.25**

Obra	01	Pressupost Xarxa aigua potable Aiguaviva
Capítol	01	RENOVACIÓ XARXA FASES 1, 2 i 3
Titol 3	03	FASE 3: CARRER DE LES ESCOLES
Titol 4	03	CANONADES

NUM.	CODI	UA	DESCRIPCIÓ	PREU	AMIDAMENT	IMPORT
1	PDG5-HA2I	m	Banda contínua de plàstic de color de 30 cm d'amplària, col·locada al llarg de la rasa a 20 cm per sobre de la canalització (P - 39)	0.56	161.000	90.16
2	PFB3-.6D8	m	Tub de polietilè de designació PE 100, de 125 mm de diàmetre nominal, de 10 bar de pressió nominal, sèrie SDR 17, UNE-EN 12201-2, soldat i col·locat al fons de la rasa. Inclós part proporcional d'elements de connexió i muntatge (brides, valones, colzes etc..). També inclou part proporcional de treballs de neteja i desinfecció i proves de pressió i estanquitat (P - 48)	29.67	161.000	4,776.87

TOTAL Titol 4 **01.01.03.03** **4,867.03**

Obra	01	Pressupost Xarxa aigua potable Aiguaviva
Capítol	01	RENOVACIÓ XARXA FASES 1, 2 i 3
Titol 3	03	FASE 3: CARRER DE LES ESCOLES
Titol 4	04	CONNEXIONS
Titol 5	01	CARRER CIRCUMVAL·LACIÓ

NUM.	CODI	UA	DESCRIPCIÓ	PREU	AMIDAMENT	IMPORT
1	P221B-EL75	m3	Excavació de rasa i pou de fins a 2 m de fondària, en terreny compacte (SPT 20-50), realitzada amb retroexcavadora de combustible i amb les terres deixades a la vora (P - 13)	6.56	3.150	20.66
2	P2241-52ST	m2	Repàs i piconatge de sòl de rasa de més de 0,6 i menys d'1,5 m d'amplària, amb compactació del 95% PM (P - 15)	2.84	2.250	6.39
3	P2258-DRNF	m3	Terraplenat i piconatge en rases i pous amb terres adequades, en tongades de fins a 25 cm, amb una compactació del 95% del PM, amb picó vibrant de combustible i minicarregadora de combustible (P - 19)	16.33	1.120	18.29
4	P3Z3-D52K	m2	Capa de neteja i anivellament 10 cm de gruix amb formigó de neteja amb granulat reciclat, amb una dosificació de 150 kg/m3 de ciment, consistència tova i grandària màxima del granulat 20 mm, HL-150/B/20, amb una substitució del 50% del granulat gruixut per granulat reciclat mixt amb marcat CE, procedent de plantes de reciclat de residus de la construcció o demolició autoritzades, abocat des de	16.25	2.250	36.56

PRESSUPOST

			camió (P - 24)			
5	PDB1-.56E	u	Base per a pou de registre formada per una solera de formigó HM-20/P/20/I de 15 cm de gruix dins a 200 cm de diàmetre, sobre el qual es col·locaran anells de pou prefabricats o paret de maó calat. (P - 34)	240.82	1.000	240.82
6	PDB5-5CC4	m	Paret per a pou circular de D=120 cm, de 29 cm de gruix de maó calat, arrebossada i lliscada per dins amb morter ciment 1:4 (P - 35)	545.98	1.500	818.97
7	PDBE-H98N	u	Brocal per a pou format per un con asimètric de formigó prefabricat de dimensions 120X60X80 cm, amb junt encadellat, col·locat sobre anell de pou de registre, inclús segellat de junts i graons de pates amb morter mixt 1:2:10, elaborat a l'obra amb formigó de 165 l (P - 37)	202.10	1.000	202.10
8	PDBF-DFWY	u	Bastiment circular de fosa dúctil per a pou de registre i tapa abatible, pas lliure de 600 mm de diàmetre i classe D400 segons norma UNE-EN 124 col·locat amb morter (P - 38)	163.04	1.000	163.04
9	PY30-.15B	u	Unitat de formació de passamurs de fins a DN200, inclós segellat interior amb morter sense retracció. (P - 63)	113.21	2.000	226.42
10	PDBD-DOCY	u	Graó per a pou de registre amb acer galvanitzat, de 300x400x300 mm, amb rodó de D=25 mm, col·locat amb morter mixt 1:0,5:4 (P - 36)	22.15	4.000	88.60
11	PN12-.PLG	u	Subministrament i instal·lació de vàlvula de comporta amb accionament manual mitjançant volant, model 06/30-0035 de la marca AVK o equivalent, de DN125, en PN 10/16, amb unió mitjançant BRIDES i orificis segons UNE-EN 1092-2 i distància entre elles sèrie bàsica 14 segons UNE-EN 558-1, amb cos, tapa i comporta en fosa dúctil EN-GJS-500 (GGG-50), comporta de fosa dúctil i femella embotida de INBR, eix d'acer inoxidable, juntes tòriques sobre coixinet de niló i maneguet superior NBR i inferior en EPDM, amb recobriment en pintura epoxi gruix mínim 250 micres aplicada electrostàticament qualitat GSK, cargols en acer inoxidable AISI 304, provada hidràulicament segons EN-1074 i EN 12266. Totalment instal·lada i provada (P - 58)	505.18	1.000	505.18
12	PFB3-.6D8	m	Tub de polietilè de designació PE 100, de 125 mm de diàmetre nominal, de 10 bar de pressió nominal, sèrie SDR 17, UNE-EN 12201-2, soldat i col·locat al fons de la rasa. Inclós part proporcional d'elements de connexió i muntatge (brides, valones, colzes etc..). També inclou part proporcional de treballs de neteja i desinfecció i proves de pressió i estanquitat (P - 48)	29.67	2.000	59.34
13	P21G2-.4DE	u	Treballs de connexió de la nova canonada a conducció existent. Inclou tall de la conducció existent, adequació de la junta en cas d'esser necessari, peces especials fins a la connexió amb la canonada existent (T, con de reducció, portabrides en cas d'ésser necessari), juntes universals per a connexió amb la canonada existent i tot el petit material necessari. Totalment acabada. (P - 10)	312.06	1.000	312.06

TOTAL Titol 5 **01.01.03.04.01** **2,698.43**

Obra	01	Pressupost Xarxa aigua potable Aiguaviva
Capítol	01	RENOVACIÓ XARXA FASES 1, 2 i 3
Titol 3	03	FASE 3: CARRER DE LES ESCOLES
Titol 4	04	CONNEXIONS
Titol 5	02	CARRER DEL POU

NUM.	CODI	UA	DESCRIPCIÓ	PREL	AMIDAMENT	IMPORT
1	P221B-EL75	m3	Excavació de rasa i pou de fins a 2 m de fondària, en terreny compacte (SPT 20-50), realitzada amb retroexcavadora de combustible i amb les terres deixades a la vora (P - 13)	6.56	3.150	20.66
2	P2241-52ST	m2	Repàs i piconatge de sòl de rasa de més de 0,6 i menys d'1,5 m d'amplària, amb compactació del 95% PM (P - 15)	2.84	2.250	6.39
3	P2258-DRNF	m3	Terraplenat i piconatge en rases i pous amb terres adequades, en tongades de fins a 25 cm, amb una compactació del 95% del PM, amb	16.33	1.120	18.29

Projecte constructiu de la renovació de la xarxa d´aigua potable (fases 1,2 i 3) per a millorar-ne l´eficiència

PRESSUPOST

			picó vibrant de combustible i minicarregadora de combustible (P - 19)			
4	P3Z3-D52K	m2	Capa de neteja i anivellament 10 cm de gruix amb formigó de neteja amb granulat reciclat, amb una dosificació de 150 kg/m3 de ciment, consistència tova i grandària màxima del granulat 20 mm, HL-150/B/20, amb una substitució del 50% del granulat gruixut per granulat reciclat mixt amb marcat CE, procedent de plantes de reciclat de residus de la construcció o demolició autoritzades, abocat des de camió (P - 24)	16.25	2.250	36.56
5	PDB1-.56E	u	Base per a pou de registre formada per una solera de formigó HM-20/P/20/I de 15 cm de gruix dins a 200 cm de diàmetre, sobre el qual es col·locaran anells de pou prefabricats o paret de maó calat. (P - 34)	240.82	1.000	240.82
6	PDB5-5CC4	m	Paret per a pou circular de D=120 cm, de 29 cm de gruix de maó calat, arrebossada i lliscada per dins amb morter ciment 1:4 (P - 35)	545.98	1.500	818.97
7	PDBE-H98N	u	Brocal per a pou format per un con asimètric de formigó prefabricat de dimensions 120X60X80 cm, amb junt encadellat, col·locat sobre anell de pou de registre, inclús segellat de junts i graons de pates amb morter mixt 1:2:10, elaborat a l'obra amb formigó de 165 l (P - 37)	202.10	1.000	202.10
8	PDBF-DFWY	u	Bastiment circular de fosa dúctil per a pou de registre i tapa abatible, pas lliure de 600 mm de diàmetre i classe D400 segons norma UNE-EN 124 col·locat amb morter (P - 38)	163.04	1.000	163.04
9	PY30-.15B	u	Unitat de formació de passamurs de fins a DN200, inclós segellat interior amb morter sense retracció. (P - 63)	113.21	2.000	226.42
10	PDBD-DOCY	u	Graó per a pou de registre amb acer galvanitzat, de 300x400x300 mm, amb rodó de D=25 mm, col·locat amb morter mixt 1:0,5:4 (P - 36)	22.15	4.000	88.60
11	PN12-.POL	u	Subministrament i instal·lació de vàlvula de comporta amb accionament manual mitjançant volant, model 06/30-0035 de la marca AVK o equivalent, de DN50, en PN 10/16, amb unió mitjançant BRIDES i orificis segons UNE-EN 1092-2 i distància entre elles sèrie bàsica 14 segons UNE-EN 558-1, amb cos, tapa i comporta en fosa dúctil EN-GJS-500 (GGG-50), comporta de fosa dúctil i femella embotida de INBR, eix d'acer inoxidable, juntes tòriques sobre coixinet de niló i maneguet superior NBR i inferior en EPDM, amb recobriment en pintura epoxi gruix mínim 250 micres aplicada electrostàticament qualitat GSK, cargols en acer inoxidable AISI 304, provada hidràulicament segons EN-1074 i EN 12266. Totalment instal·lada i provada (P - 60)	226.84	1.000	226.84
12	PFB2-WUHQ	u	Derivació a 90° reduïda de polietilè PE 100 de fabricació injectada amb ramal a 90° DN 63 per a una unió soldadura a topall, pressió nominal PN 10 (SDR 17), fabricació segons norma UNE-EN 12201-3, per a una unió soldadura a topall, soldadura a topall i col·locada al fons de la rasa,, en entorn urbà, en obres sense dificultat de mobilitat, sense afectació per presència de serveis en la rasa, sense presència d'estrebada (P - 47)	156.84	1.000	156.84
13	PFB3-.6OV	m	Tub de polietilè de designació PE 100, de 63 mm de diàmetre nominal, de 10 bar de pressió nominal, sèrie SDR 17, UNE-EN 12201-2, soldat i col·locat al fons de la rasa. Inclós part proporcional d'elements de connexió i muntatge (brides, valones, colzes etc..). També inclou part proporcional de treballs de neteja i desinfecció i proves de pressió i estanquitat (P - 51)	14.07	3.000	42.21
14	P21G2-.4DE	u	Treballs de connexió de la nova canonada a conducció existent. Inclou tall de la conducció existent, adequació de la junta en cas d'esser necessari, peces especials fins a la connexió amb la canonada existent (T, con de reducció, portabrides en cas d'ésser necessari), juntes universals per a connexió amb la canonada existent i tot el petit material necessari. Totalment acabada. (P - 10)	312.06	1.000	312.06

TOTAL Titol 5 **01.01.03.04.02** **2,559.80**

Obra	01	Pressupost Xarxa aigua potable Aiguaviva
Capítol	01	RENOVACIÓ XARXA FASES 1, 2 i 3

PRESSUPOST

Titol 3	03	FASE 3: CARRER DE LES ESCOLES
Titol 4	04	CONNEXIONS
Titol 5	03	CARRER DE LA RECTORIA

NUM.	CODI	UA	DESCRIPCIÓ	PREU	AMIDAMENT	IMPORT
1	P221B-EL75	m3	Excavació de rasa i pou de fins a 2 m de fondària, en terreny compacte (SPT 20-50), realitzada amb retroexcavadora de combustible i amb les terres deixades a la vora (P - 13)	6.56	3.150	20.66
2	P2241-52ST	m2	Repàs i piconatge de sòl de rasa de més de 0,6 i menys d'1,5 m d'amplària, amb compactació del 95% PM (P - 15)	2.84	2.250	6.39
3	P2258-DRNF	m3	Terraplenat i piconatge en rases i pous amb terres adequades, en tongades de fins a 25 cm, amb una compactació del 95% del PM, amb picó vibrant de combustible i minicarregadora de combustible (P - 19)	16.33	1.120	18.29
4	P3Z3-D52K	m2	Capa de neteja i anivellament 10 cm de gruix amb formigó de neteja amb granulat reciclat, amb una dosificació de 150 kg/m3 de ciment, consistència tova i grandària màxima del granulat 20 mm, HL-150/B/ 20, amb una substitució del 50% del granulat gruixut per granulat reciclat mixt amb marcat CE, procedent de plantes de reciclat de residus de la construcció o demolició autoritzades, abocat des de camió (P - 24)	16.25	2.250	36.56
5	PDB1-.56E	u	Base per a pou de registre formada per una solera de formigó HM-20/P/20/I de 15 cm de gruix dins a 200 cm de diàmetre, sobre el qual es col·locaran anells de pou prefabricats o paret de maó calat. (P - 34)	240.82	1.000	240.82
6	PDB5-5CC4	m	Paret per a pou circular de D=120 cm, de 29 cm de gruix de maó calat, arrebossada i lliscada per dins amb morter ciment 1:4 (P - 35)	545.98	1.500	818.97
7	PDBE-H98N	u	Brocal per a pou format per un con asimètric de formigó prefabricat de dimensions 120X60X80 cm, amb junt encadellat, col·locat sobre anell de pou de registre, inclús segellat de junts i graons de pates amb morter mixt 1:2:10, elaborat a l'obra amb formigó de 165 l (P - 37)	202.10	1.000	202.10
8	PDBF-DFWY	u	Bastiment circular de fosa dúctil per a pou de registre i tapa abatible, pas lliure de 600 mm de diàmetre i classe D400 segons norma UNE-EN 124 col·locat amb morter (P - 38)	163.04	1.000	163.04
9	PY30-.15B	u	Unitat de formació de passamurs de fins a DN200, inclós segellat interior amb morter sense retracció. (P - 63)	113.21	2.000	226.42
10	PDBD-DOCY	u	Graó per a pou de registre amb acer galvanitzat, de 300x400x300 mm, amb rodó de D=25 mm, col·locat amb morter mixt 1:0,5:4 (P - 36)	22.15	4.000	88.60
11	PN12-.POL	u	Subministrament i instal·lació de vàlvula de comporta amb accionament manual mitjançant volant, model 06/30-0035 de la marca AVK o equivalent, de DN50, en PN 10/16, amb unió mitjançant BRIDES i orificis segons UNE-EN 1092-2 i distància entre elles sèrie bàsica 14 segons UNE-EN 558-1, amb cos, tapa i comporta en fosa dúctil EN-GJS-500 (GGG-50), comporta de fosa dúctil i femella embotida de INBR, eix d'acer inoxidable, juntes tòriques sobre coixinet de niló i maneguet superior NBR i inferior en EPDM, amb recobriment en pintura epoxi gruix mínim 250 micres aplicada electrostàticament qualitat GSK, cargols en acer inoxidable AISI 304, provada hidràulicament segons EN-1074 i EN 12266. Totalment instal·lada i provada (P - 60)	226.84	1.000	226.84
12	PFB2-WUHQ	u	Derivació a 90° reduïda de polietilè PE 100 de fabricació injectada amb ramal a 90° DN 63 per a una unió soldadura a topall, pressió nominal PN 10 (SDR 17), fabricació segons norma UNE-EN 12201-3, per a una unió soldadura a topall, soldadura a topall i col·locada al fons de la rasa,, en entorn urbà, en obres sense dificultat de mobilitat, sense afectació per presència de serveis en la rasa, sense presència d'estrebada (P - 47)	156.84	1.000	156.84
13	PFB3-.6OV	m	Tub de polietilè de designació PE 100, de 63 mm de diàmetre nominal, de 10 bar de pressió nominal, sèrie SDR 17, UNE-EN 12201-2, soldat i col·locat al fons de la rasa. Inclós part proporcional d'elements de connexió i muntatge (brides, valones, colzes etc..). També inclou part proporcional de treballs de neteja i desinfecció i proves de pressió i estanquitat (P - 51)	14.07	3.000	42.21

Projecte constructiu de la renovació de la xarxa d´aigua potable (fases 1,2 i 3) per a millorar-ne l´eficiència

PRESSUPOST

14	P21G2-.4DE	u	Treballs de connexió de la nova canonada a conducció existent. Inclou tall de la conducció existent, adequació de la junta en cas d'esser necessari, peces especials fins a la connexió amb la canonada existent (T, con de reducció, portabrides en cas d'ésser necessari), juntes universals per a connexió amb la canonada existent i tot el petit material necessari. Totalment acabada. (P - 10)	312.06	1.000	312.06

TOTAL	**Titol 5**	**01.01.03.04.03**	**2,559.80**

Obra	01	Pressupost Xarxa aigua potable Aiguaviva
Capítol	01	RENOVACIÓ XARXA FASES 1, 2 i 3
Titol 3	03	FASE 3: CARRER DE LES ESCOLES
Titol 4	04	CONNEXIONS
Titol 5	04	CARRER DE LES ESCOLES

NUM.	CODI	UA	DESCRIPCIÓ	PREU	AMIDAMENT	IMPORT
1	P221B-EL75	m3	Excavació de rasa i pou de fins a 2 m de fondària, en terreny compacte (SPT 20-50), realitzada amb retroexcavadora de combustible i amb les terres deixades a la vora (P - 13)	6.56	3.150	20.66
2	P2241-52ST	m2	Repàs i piconatge de sòl de rasa de més de 0,6 i menys d'1,5 m d'amplària, amb compactació del 95% PM (P - 15)	2.84	2.250	6.39
3	P2258-DRNF	m3	Terraplenat i piconatge en rases i pous amb terres adequades, en tongades de fins a 25 cm, amb una compactació del 95% del PM, amb picó vibrant de combustible i minicarregadora de combustible (P - 19)	16.33	1.120	18.29
4	P3Z3-D52K	m2	Capa de neteja i anivellament 10 cm de gruix amb formigó de neteja amb granulat reciclat, amb una dosificació de 150 kg/m3 de ciment, consistència tova i grandària màxima del granulat 20 mm, HL-150/B/ 20, amb una substitució del 50% del granulat gruixut per granulat reciclat mixt amb marcat CE, procedent de plantes de reciclat de residus de la construcció o demolició autoritzades, abocat des de camió (P - 24)	16.25	2.250	36.56
5	PDB1-.56E	u	Base per a pou de registre formada per una solera de formigó HM-20/P/20/I de 15 cm de gruix dins a 200 cm de diàmetre, sobre el qual es col·locaran anells de pou prefabricats o paret de maó calat. (P - 34)	240.82	1.000	240.82
6	PDB5-5CC4	m	Paret per a pou circular de D=120 cm, de 29 cm de gruix de maó calat, arrebossada i lliscada per dins amb morter ciment 1:4 (P - 35)	545.98	1.500	818.97
7	PDBE-H98N	u	Brocal per a pou format per un con asimètric de formigó prefabricat de dimensions 120X60X80 cm, amb junt encadellat, col·locat sobre anell de pou de registre, inclús segellat de junts i graons de pates amb morter mixt 1:2:10, elaborat a l'obra amb formigó de 165 l (P - 37)	202.10	1.000	202.10
8	PDBF-DFWY	u	Bastiment circular de fosa dúctil per a pou de registre i tapa abatible, pas lliure de 600 mm de diàmetre i classe D400 segons norma UNE-EN 124 col·locat amb morter (P - 38)	163.04	1.000	163.04
9	PY30-.15B	u	Unitat de formació de passamurs de fins a DN200, inclós segellat interior amb morter sense retracció. (P - 63)	113.21	2.000	226.42
10	PDBD-DOCY	u	Graó per a pou de registre amb acer galvanitzat, de 300x400x300 mm, amb rodó de D=25 mm, col·locat amb morter mixt 1:0,5:4 (P - 36)	22.15	4.000	88.60
11	PN12-.PLG	u	Subministrament i instal·lació de vàlvula de comporta amb accionament manual mitjançant volant, model 06/30-0035 de la marca AVK o equivalent, de DN125, en PN 10/16, amb unió mitjançant BRIDES i orificis segons UNE-EN 1092-2 i distància entre elles sèrie bàsica 14 segons UNE-EN 558-1, amb cos, tapa i comporta en fosa dúctil EN-GJS-500 (GGG-50), comporta de fosa dúctil i femella embotida de INBR, eix d'acer inoxidable, juntes tòriques sobre coixinet de niló i maneguet superior NBR i inferior en EPDM, amb recobriment en pintura epoxi gruix mínim 250 micres aplicada electrostàticament qualitat GSK, cargols en acer inoxidable AISI 304, provada hidràulicament segons EN-1074 i EN 12266. Totalment instal·lada i provada (P - 58)	505.18	1.000	505.18

PRESSUPOST

12	PFB3-.6D8	m	Tub de polietilè de designació PE 100, de 125 mm de diàmetre nominal, de 10 bar de pressió nominal, sèrie SDR 17, UNE-EN 12201-2, soldat i col·locat al fons de la rasa. Inclós part proporcional d'elements de connexió i muntatge (brides, valones, colzes etc..). També inclou part proporcional de treballs de neteja i desinfecció i proves de pressió i estanquitat (P - 48)	29.67	2.000	59.34
13	P21G2-.4DE	u	Treballs de connexió de la nova canonada a conducció existent. Inclou tall de la conducció existent, adequació de la junta en cas d'esser necessari, peces especials fins a la connexió amb la canonada existent (T, con de reducció, portabrides en cas d'ésser necessari), juntes universals per a connexió amb la canonada existent i tot el petit material necessari. Totalment acabada. (P - 10)	312.06	1.000	312.06

TOTAL Titol 5 **01.01.03.04.04** **2,698.43**

Obra	01	Pressupost Xarxa aigua potable Aiguaviva
Capítol	01	RENOVACIÓ XARXA FASES 1, 2 i 3
Titol 3	03	FASE 3: CARRER DE LES ESCOLES
Titol 4	05	ARQUETES
Titol 5	01	HIDRANTS

NUM.	CODI	UA	DESCRIPCIÓ	PREU	AMIDAMENT	IMPORT
1	P221B-EL75	m3	Excavació de rasa i pou de fins a 2 m de fondària, en terreny compacte (SPT 20-50), realitzada amb retroexcavadora de combustible i amb les terres deixades a la vora (P - 13)	6.56	3.150	20.66
2	P2241-52ST	m2	Repàs i piconatge de sòl de rasa de més de 0,6 i menys d'1,5 m d'amplària, amb compactació del 95% PM (P - 15)	2.84	2.250	6.39
3	P2258-DRNF	m3	Terraplenat i piconatge en rases i pous amb terres adequades, en tongades de fins a 25 cm, amb una compactació del 95% del PM, amb picó vibrant de combustible i minicarregadora de combustible (P - 19)	16.33	1.120	18.29
4	P3Z3-D52K	m2	Capa de neteja i anivellament 10 cm de gruix amb formigó de neteja amb granulat reciclat, amb una dosificació de 150 kg/m3 de ciment, consistència tova i grandària màxima del granulat 20 mm, HL-150/B/20, amb una substitució del 50% del granulat gruixut per granulat reciclat mixt amb marcat CE, procedent de plantes de reciclat de residus de la construcció o demolició autoritzades, abocat des de camió (P - 24)	16.25	2.250	36.56
5	PDB1-.56E	u	Base per a pou de registre formada per una solera de formigó HM-20/P/20/I de 15 cm de gruix dins a 200 cm de diàmetre, sobre el qual es col·locaran anells de pou prefabricats o paret de maó calat. (P - 34)	240.82	1.000	240.82
6	PDB5-5CC4	m	Paret per a pou circular de D=120 cm, de 29 cm de gruix de maó calat, arrebossada i lliscada per dins amb morter ciment 1:4 (P - 35)	545.98	1.500	818.97
7	PDBE-H98N	u	Brocal per a pou format per un con asimètric de formigó prefabricat de dimensions 120X60X80 cm, amb junt encadellat, col·locat sobre anell de pou de registre, inclús segellat de junts i graons de pates amb morter mixt 1:2:10, elaborat a l'obra amb formigó de 165 l (P - 37)	202.10	1.000	202.10
8	PDBF-DFWY	u	Bastiment circular de fosa dúctil per a pou de registre i tapa abatible, pas lliure de 600 mm de diàmetre i classe D400 segons norma UNE-EN 124 col·locat amb morter (P - 38)	163.04	1.000	163.04
9	PY30-.15B	u	Unitat de formació de passamurs de fins a DN200, inclós segellat interior amb morter sense retracció. (P - 63)	113.21	2.000	226.42
10	PDBD-DOCY	u	Graó per a pou de registre amb acer galvanitzat, de 300x400x300 mm, amb rodó de D=25 mm, col·locat amb morter mixt 1:0,5:4 (P - 36)	22.15	4.000	88.60
11	P21G2-.4DE	u	Treballs de connexió de la nova canonada a conducció existent. Inclou tall de la conducció existent, adequació de la junta en cas d'esser necessari, peces especials fins a la connexió amb la canonada existent (T, con de reducció, portabrides en cas d'ésser necessari), juntes universals per a connexió amb la canonada existent i tot el petit	312.06	1.000	312.06

Projecte constructiu de la renovació de la xarxa d´aigua potable (fases 1,2 i 3) per a millorar-ne l´eficiència

PRESSUPOST

			material necessari. Totalment acabada. (P - 10)			
12	PM23-.86Q	u	Hidrant per a soterrar model HIDN100B de la marca Benito o equivalent, segons norma UNE-EN 14339:2006, amb les següents característiques: - Connexió vertical embridada: DN100 (4") - Pressió nominal: 1,6 MPa (16 bar) - Pressió de prova: 2,5 MPa (25 bar) - Material del cos: fosa dúctil - Ràcord i tap: 100 mm tipus BOMBER segons norma UNE-23400 - Sistema de tancament: materials d'acer inoxidable i llautó 14301 segons norma EN10088-1. Totalment instal·lat i provat (P - 57)	874.12	1.000	874.12

TOTAL Titol 5 **01.01.03.05.01** **3,008.03**

Obra	01	Pressupost Xarxa aigua potable Aiguaviva
Capítol	01	RENOVACIÓ XARXA FASES 1, 2 i 3
Titol 3	03	FASE 3: CARRER DE LES ESCOLES
Titol 4	05	ARQUETES
Titol 5	02	ESCOMESES

NUM.	CODI	UA	DESCRIPCIÓ	PREU	AMIDAMENT	IMPORT
1	PJM45-.ABJ	u	Connexió a xarxa municipal d'aigua potable existent. Tot completament instal·lat i provat a realitzar per la Companyia Concessionària del servei d'aigua potable (P - 54)	1,405.00	1.000	1,405.00
2	PJM45-.ABI	u	Treballs d'instal·lació d'escomesa a executar per l'empresa Concessionària del Servei Municipal d'abastament d'aigua potable, consistent en escomesa de diàmetre nominal de 32mm preparada per a connexió amb xarxa d'aigua domèstica, amb collaret de presa embridat de diàmetre nominal de 32 mm, vàlvula de comporta de diàmetre nominal 32mm PN10 enroscada i trampillo tipus purdie 145x145 de la marca AVK o equivalent, sobre llit de sorra. Inclou el subministrament i la col·locació del comptador intel·ligent model kamstrup de la marca ESPA o equivalent i els accessoris necessaris pel seu correcte funcionament. (P - 53)	1,001.80	6.000	6,010.80
3	PJM45-.ABK	u	Treballs d'obra civil per l'execució d'escomesa consistents en l'enderroc de paviment (asfalt, panot, etc.), obra civil d'excavació de rasa, llit de sorra, banda de senyalització, reblert de rasa i reposició de paviment existent, col·locació del pericó, així com la construcció de l'armari o col·locació d'armari prefabricat, aliniat a línia de façana o tanca exterior de la parcel·la, amb tapa homologada, per la col·locació de comptador. (P - 55)	380.89	6.000	2,285.34

TOTAL Titol 5 **01.01.03.05.02** **9,701.14**

Obra	01	Pressupost Xarxa aigua potable Aiguaviva
Capítol	01	RENOVACIÓ XARXA FASES 1, 2 i 3
Titol 3	03	FASE 3: CARRER DE LES ESCOLES
Titol 4	06	REPOSICIONS

NUM.	CODI	UA	DESCRIPCIÓ	PREU	AMIDAMENT	IMPORT
1	P923-I4RY	m3	Formigó per a canonades en soleres, massisos i proteccions, HM-20, de consitència plàstica, inclòs col·locació, vibrat i curat (P - 25)	129.65	48.300	6,262.10
2	P9H5-E84C	t	Paviment de mescla bituminosa contínua en calent tipus AC 16 surf B 50/70 D, amb betum asfàltic de penetració, de granulometria densa per a capa de trànsit i granulat granític, estesa i compactada (P - 30)	94.58	9.963	942.30

PRESSUPOST

3	P9F4-DMHL	m2	Paviment de peça rectangular de formigó monocapa, gris, de 10x20 cm i 8 cm de gruix, preu superior, per a paviment, sobre llit de sorra de 5 cm de gruix, amb rebliment de juntsamb sorra fina i compactació del paviment acabat (P - 29)	27.66	180.000	4,978.80
4	P9E1-DMT0	m2	Paviment de panot per a vorera de color de 20x20x4 cm, classe 1a, preu alt, col·locat a l'estesa amb sorra-ciment de 200 kg/m3 de ciment pòrtland i beurada de color amb ciment blanc de ram de paleta (P - 28)	35.52	13.500	479.52
5	P968-E2Y5	m	Vorada recta de peces de formigó amb rigola, doble capa, de 35x20 cm, col·locada sobre base de formigó d'ús no estructural de 20 a 25 cm d'alçària i rejuntada amb morter (P - 27)	38.97	9.000	350.73
6	PDK2-AJZ0	u	Pericó de registre de fàbrica de maó de 45x45x50 cm, per a instal·lacions de serveis, amb parets de 15 cm de gruix de maó calat de 290x140x100 mm, arrebossada i lliscada interiorment amb morter de ciment amb una proporció en volum 1:8, sobre solera maó calat de 100 mm de gruix i reblert lateral amb terra de la mateixa excavació (P - 43)	104.41	2.000	208.82
7	PDK2-AJYW	u	Pericó de registre de fàbrica de maó de 60x60x60 cm, per a instal·lacions de serveis, amb parets de 15 cm de gruix de maó calat de 290x140x100 mm, arrebossada i lliscada interiorment amb morter de ciment amb una proporció en volum 1:8, sobre solera maó calat de 100 mm de gruix i reblert lateral amb terra de la mateixa excavació (P - 42)	145.04	2.000	290.08
8	PDK1-DXAP	u	Bastiment quadrat i tapa quadrat de fosa dúctil per a pericó de serveis, recolzada, pas lliure de 400x400 mm i classe C250 segons norma UNE-EN 124, col·locada amb morter per a ram de paleta (P - 40)	74.08	2.000	148.16
9	PDK1-DXB1	u	Bastiment quadrat i tapa quadrat de fosa dúctil per a pericó de serveis, recolzada, pas lliure de 600x600 mm i classe B125 segons norma UNE-EN 124, col·locada amb morter per a ram de paleta (P - 41)	138.23	2.000	276.46
10	PBA3-DXJA	m	Pintat sobre paviment de marca vial longitudinal contínua per a ús permanent i retrorreflectant en sec, amb humitat i amb pluja, tipus P-RR, de 10 cm d'amplària, amb termoplàstic d'aplicació en calent de color blanc i microesferes de vidre, aplicada mecànicament mitjançant polvorització (P - 32)	1.22	82.000	100.04
11	PBA2-FIHX	m2	Pintat sobre paviment de marca vial superficial per a ús permanent i retrorreflectant en sec, amb humitat i amb pluja, tipus P-RR, amb termoplàstic d'aplicació en calent de color blanc i microesferes de vidre, aplicada amb màquina d'accionament manual (P - 31)	12.54	19.000	238.26
12	PBA4-DXT2	m	Pintat sobre paviment de marca vial transversal contínua per a ús permanent i retrorreflectant en sec, amb humitat i amb pluja, tipus -, de 40 cm d'amplària, amb termoplàstic d'aplicació en calent de color blanc i microesferes de vidre, aplicada amb màquina d'accionament manual (P - 33)	4.14	8.000	33.12

TOTAL Titol 4 **01.01.03.06** **14,308.39**

Obra	01	Pressupost Xarxa aigua potable Aiguaviva
Capítol	01	RENOVACIÓ XARXA FASES 1, 2 i 3
Titol 3	04	NO TRAMIFICAT
Titol 4	01	GESTIÓ DE RESIDUS

NUM.	CODI	UA	DESCRIPCIÓ	PREU	AMIDAMENT	IMPORT
1	XPA1-GR01	pa	Partida alçada de cobrament íntegre per la Gestió de Residus a l'obra (P - 64)	4,694.00	1.000	4,694.00
2	P2R4-IZ6H	m3	Càrrega amb mitjans mecànics i transport de terres contaminades a instal·lació autoritzada de gestió de residus, amb camió de 12 t, amb un recorregut de fins a 20 km (P - 20)	5.93	1,325.052	7,857.56
3	P2RB-HG0V	m3	Deposició controlada a dipòsit autoritzat, amb cànon sobre la deposició controlada dels residus de la construcció inclòs, segons la LLEI 8/2008, de residus de terra inerts, procedents d'excavació, amb codi 170504 segons la Llista Europea de Residus (ORDEN MAM/304/2002) (P - 23)	4.38	1,325.052	5,803.73

Projecte constructiu de la renovació de la xarxa d´aigua potable (fases 1,2 i 3) per a millorar-ne l´eficiència

PRESSUPOST

4	P2RA-EU7Z	m3	Deposició controlada a dipòsit autoritzat, amb cànon sobre la deposició controlada dels residus de la construcció inclòs, segons la LLEI 8/2008, de residus de mescles bituminoses no especials, procedents de construcció o demolició, amb codi 170302 segons la Llista Europea de Residus (ORDEN MAM/304/2002) (P - 22)	4.17	302.150	1,259.97
5	P2R6-4I5G	m3	Càrrega amb mitjans mecànics i transport de terres contaminades a instal·lació autoritzada de gestió de residus, amb camió de 12 t (P - 21)	5.36	302.150	1,619.52

TOTAL Titol 4 **01.01.04.01** **21,234.78**

Obra	01	Pressupost Xarxa aigua potable Aiguaviva
Capítol	01	RENOVACIÓ XARXA FASES 1, 2 i 3
Titol 3	04	NO TRAMIFICAT
Titol 4	02	SEGURETAT I SALUT

NUM.	CODI	UA	DESCRIPCIÓ	PREU	AMIDAMENT	IMPORT
1	XPA1-SS01	pa	Partida alçada de cobrament íntegre per la Seguretat i Salut a l'obra (P - 65)	5,617.05	1.000	5,617.05

TOTAL Titol 4 **01.01.04.02** **5,617.05**

Obra	01	Pressupost Xarxa aigua potable Aiguaviva
Capítol	01	RENOVACIÓ XARXA FASES 1, 2 i 3
Titol 3	04	NO TRAMIFICAT
Titol 4	03	VARIS

NUM.	CODI	UA	DESCRIPCIÓ	PREU	AMIDAMENT	IMPORT
1	XPA1-T101	PA	Partida alçada a justificar per a la seguretat vial, senyalització, abalisament i desviaments provisionals durant l'execució de les obres, segons indicació de la Direcció de l'Obra (P - 66)	2,000.00	1.000	2,000.00
2	XPA1-VA01	PA	Partida alçada a justificar per reposició de possibles serveis afectats (canonades, cables, etc..) (P - 67)	1,500.00	1.000	1,500.00

TOTAL Titol 4 **01.01.04.03** **3,500.00**

RESUM DEL PRESSUPOST

RESUM DE PRESSUPOST

NIVELL 5 : Titol 5			Import
Titol 5	01.01.01.04.01	SORTIDA DIPÒSIT	3,734.36
Titol 5	01.01.01.04.02	RAMAL CEMENTIRI	2,584.48
Titol 5	01.01.01.04.03	RAMAL CENTRE POLIVALENT LA TORRENTERA	3,032.05
Titol 5	01.01.01.04.04	ROTONDA CARRER DEL POU	3,734.36
Titol 4	**01.01.01.04**	**CONNEXIONS**	**13,085.25**
Titol 5	01.01.02.04.01	ROTONDA GI-533	2,728.30
Titol 5	01.01.02.04.02	CARRER MAJOR	2,728.30
Titol 4	**01.01.02.04**	**CONNEXIONS**	**5,456.60**
Titol 5	01.01.02.05.01	HIDRANTS	3,008.03
Titol 5	01.01.02.05.02	BOCA DE REG	543.35
Titol 4	**01.01.02.05**	**ARQUETES**	**3,551.38**
Titol 5	01.01.03.04.01	CARRER CIRCUMVAL·LACIÓ	2,698.43
Titol 5	01.01.03.04.02	CARRER DEL POU	2,559.80
Titol 5	01.01.03.04.03	CARRER DE LA RECTORIA	2,559.80
Titol 5	01.01.03.04.04	CARRER DE LES ESCOLES	2,698.43
Titol 4	**01.01.03.04**	**CONNEXIONS**	**10,516.46**
Titol 5	01.01.03.05.01	HIDRANTS	3,008.03
Titol 5	01.01.03.05.02	ESCOMESES	9,701.14
Titol 4	**01.01.03.05**	**ARQUETES**	**12,709.17**
			45,318.86

NIVELL 4 : Titol 4			Import
Titol 4	01.01.01.01	TREBALLS PREVIS I DEMOLICIONS	23,861.86
Titol 4	01.01.01.02	MOVIMENT DE TERRES	16,383.59
Titol 4	01.01.01.03	CANONADES	53,074.00
Titol 4	01.01.01.04	CONNEXIONS	13,085.25
Titol 4	01.01.01.05	REPOSICIONS	53,519.77
Titol 3	**01.01.01**	**FASE 1: CAMÍ DEL CEMENTIRI**	**159,924.47**
Titol 4	01.01.02.01	TREBALLS PREVIS I DEMOLICIONS	8,203.80
Titol 4	01.01.02.02	MOVIMENT DE TERRES	3,535.14
Titol 4	01.01.02.03	CANONADES	6,589.53
Titol 4	01.01.02.04	CONNEXIONS	5,456.60
Titol 4	01.01.02.05	ARQUETES	3,551.38
Titol 4	01.01.02.06	REPOSICIONS	9,379.99
Titol 3	**01.01.02**	**FASE 2: CARRETERA GI-533**	**36,716.44**
Titol 4	01.01.03.01	TREBALLS PREVIS I DEMOLICIONS	14,494.92
Titol 4	01.01.03.02	MOVIMENT DE TERRES	3,103.25
Titol 4	01.01.03.03	CANONADES	4,867.03
Titol 4	01.01.03.04	CONNEXIONS	10,516.46
Titol 4	01.01.03.05	ARQUETES	12,709.17
Titol 4	01.01.03.06	REPOSICIONS	14,308.39
Titol 3	**01.01.03**	**FASE 3: CARRER DE LES ESCOLES**	**59,999.22**
Titol 4	01.01.04.01	GESTIÓ DE RESIDUS	21,234.78
Titol 4	01.01.04.02	SEGURETAT I SALUT	5,617.05
Titol 4	01.01.04.03	VARIS	3,500.00
Titol 3	**01.01.04**	**NO TRAMIFICAT**	**30,351.83**
			286,991.96

Projecte constructiu de la renovació de la xarxa d´aigua potable (fases 1,2 i 3) per a millorar-ne l´eficiència

RESUM DE PRESSUPOST

NIVELL 3 : Titol 3			Import
Titol 3	01.01.01	FASE 1: CAMÍ DEL CEMENTIRI	159,924.47
Titol 3	01.01.02	FASE 2: CARRETERA GI-533	36,716.44
Titol 3	01.01.03	FASE 3: CARRER DE LES ESCOLES	59,999.22
Titol 3	01.01.04	NO TRAMIFICAT	30,351.83
Capítol	**01.01**	**RENOVACIÓ XARXA FASES 1, 2 i 3**	**286,991.96**
			286,991.96

NIVELL 2 : Capítol			Import
Capítol	01.01	RENOVACIÓ XARXA FASES 1, 2 i 3	286,991.96
Obra	**01**	**Pressupost Xarxa aigua potable Aiguaviva**	**286,991.96**
			286,991.96

NIVELL 1 : Obra			Import
Obra	01	Pressupost Xarxa aigua potable Aiguaviva	286,991.96
			286,991.96

PRESSUPOST GENERAL

PRESSUPOST D'EXECUCIÓ PER CONTRACTE

PRESSUPOST D'EXECUCIÓ MATERIAL.....		286,991.96
13 % Despeses generals SOBRE 286,991.96.....		37,308.95
6 % Benefici industrial SOBRE 286,991.96.....		17,219.52
	Subtotal	341,520.43
21 % IVA SOBRE 341,520.43.....		71,719.29
TOTAL PRESSUPOST PER CONTRACTE	€	413,239.72

Aquest pressupost d'execució per contracte puja a

(QUATRE-CENTS TRETZE MIL DOS-CENTS TRENTA-NOU EUROS AMB SETANTA-DOS CÈNTIMS)

Aiguaviva, setembre de 2024

L´autor del projecte,

Oscar Soria García
Enginyer industrial
Col·legiat núm. 19.794
ABM, Serveis d´Enginyeria i Consulting, S.L.